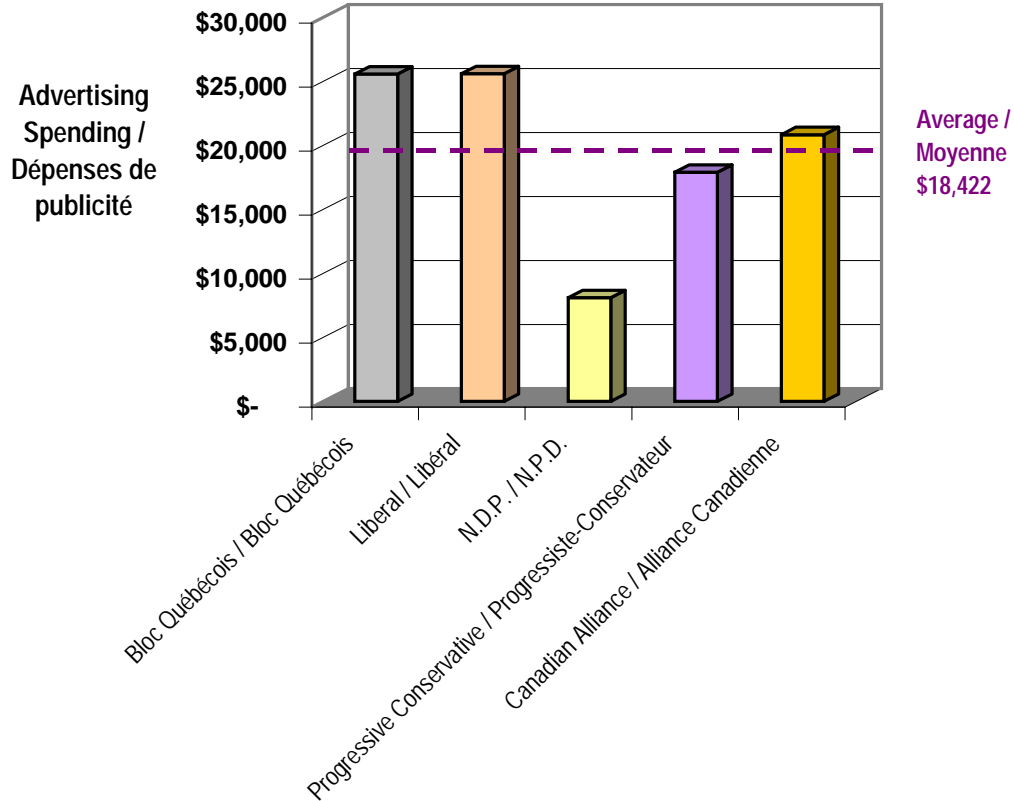


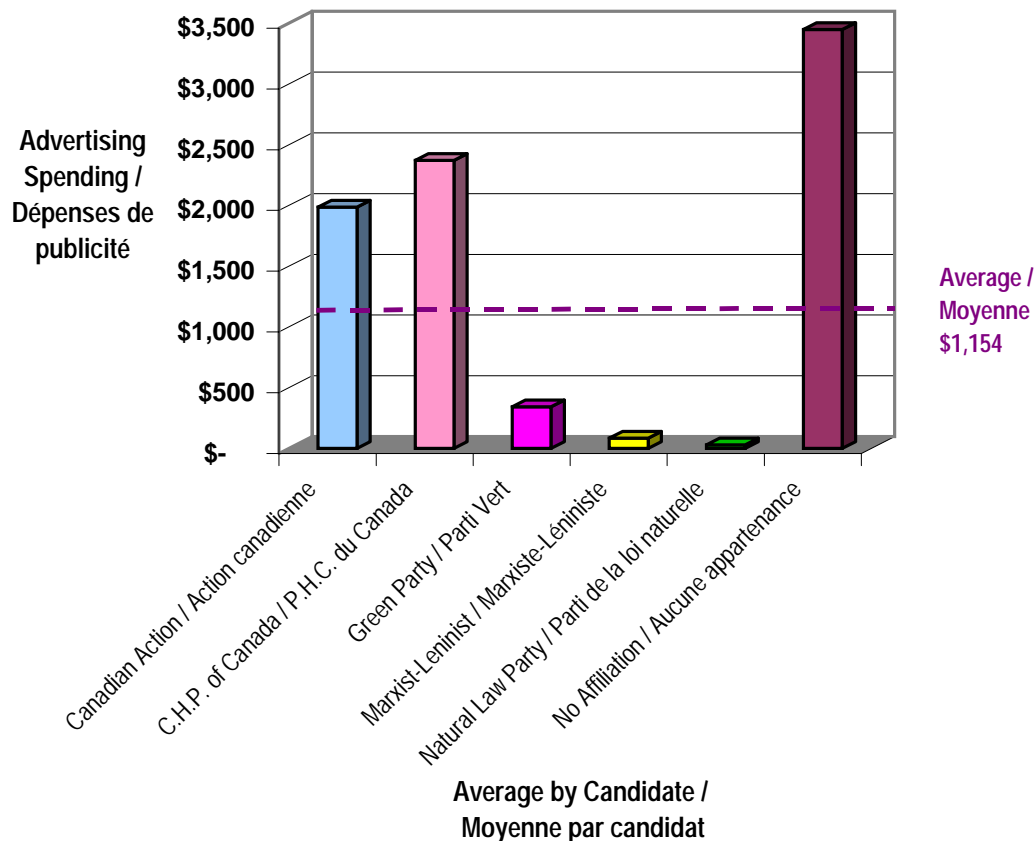
**1997 Average Spending on Electoral Advertising by Candidates  
of the Five Registered Parties Represented in the House of Commons /  
Moyenne des dépenses de publicité électorale de 1997 par candidat  
pour les cinq partis enregistrés représentés à la Chambre des communes**



Average by Candidate /  
Moyenne par candidat

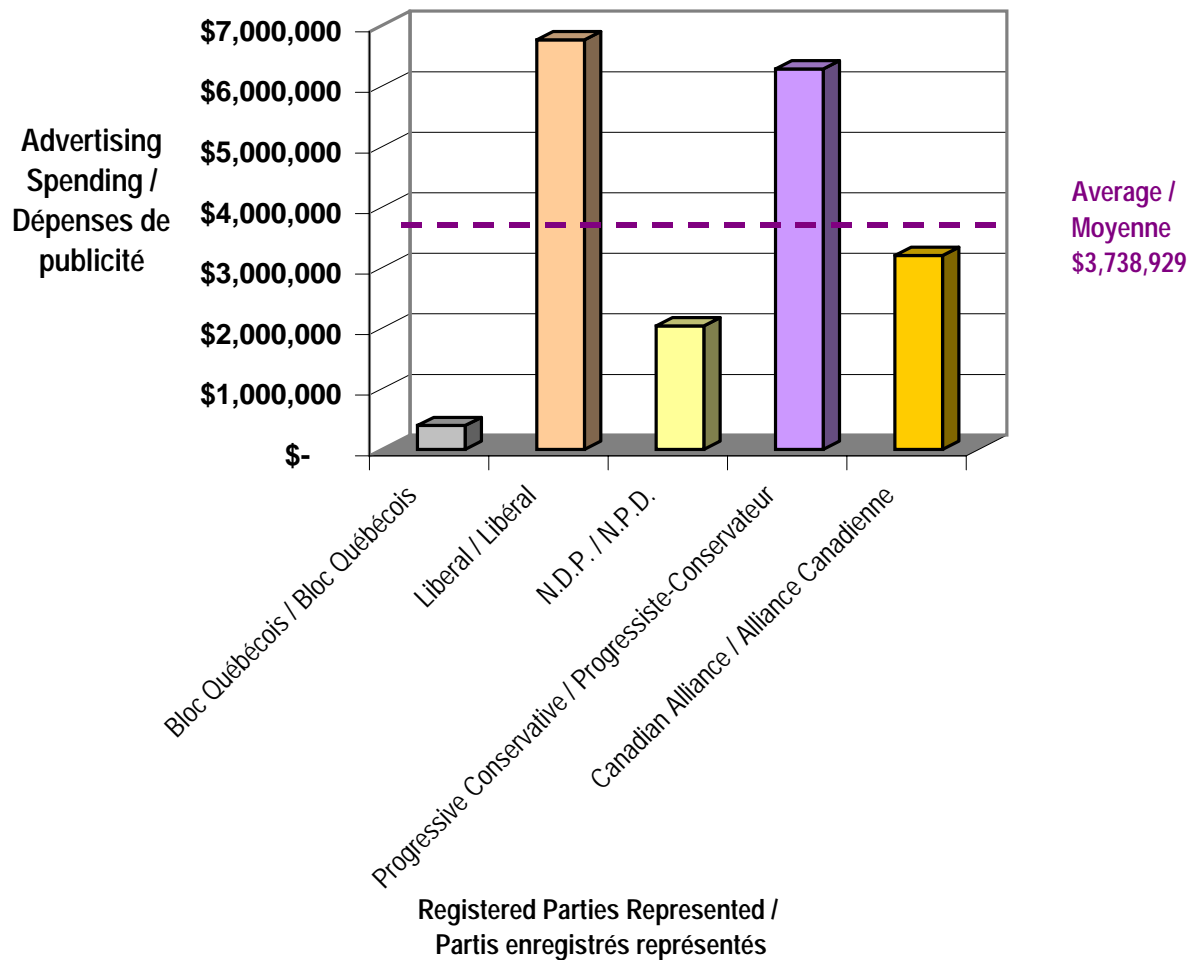
| Party / Parti  | Number of Candidates /<br>Nombre de candidats | Candidates Advertising Spending /<br>Dépenses de publicité des candidats | Average per Candidate /<br>Moyenne par candidat |
|--|---|--|---|
| Bloc Québécois /<br><i>Bloc Québécois</i>                      | 75  | \$ 1,919,415   | \$ 25,592                                       |
| Liberal /<br><i>Libéral</i>                                    | 301   | \$ 7,712,353   | \$ 25,622                                       |
| N.D.P. /<br><i>N.P.D.</i>                                      | 301   | \$ 2,442,275   | \$ 8,114  |
| Progressive Conservative /<br><i>Progressiste-Conservateur</i> | 301   | \$ 5,390,580   | \$ 17,909                                       |
| Canadian Alliance /<br><i>Alliance Canadienne</i>              | <u>227</u>                                    | <u>\$ 4,733,781</u>  | <u>\$ 20,854</u>                                |
| <b>Total</b>   | <b>1,205</b>                                  | <b>\$ 22,198,404</b>   | <b>\$ 18,422</b>                                |

**1997 Average Spending on Electoral Advertising by Candidates  
of the Five Registered Parties Not Represented in the House of Commons  
and by Candidates having no Political Affiliation /  
Moyenne des dépenses de publicité électorale de 1997 par candidat  
pour les cinq partis enregistrés non-représentés à la Chambre des communes  
et par candidat n'ayant aucune appartenance politique**



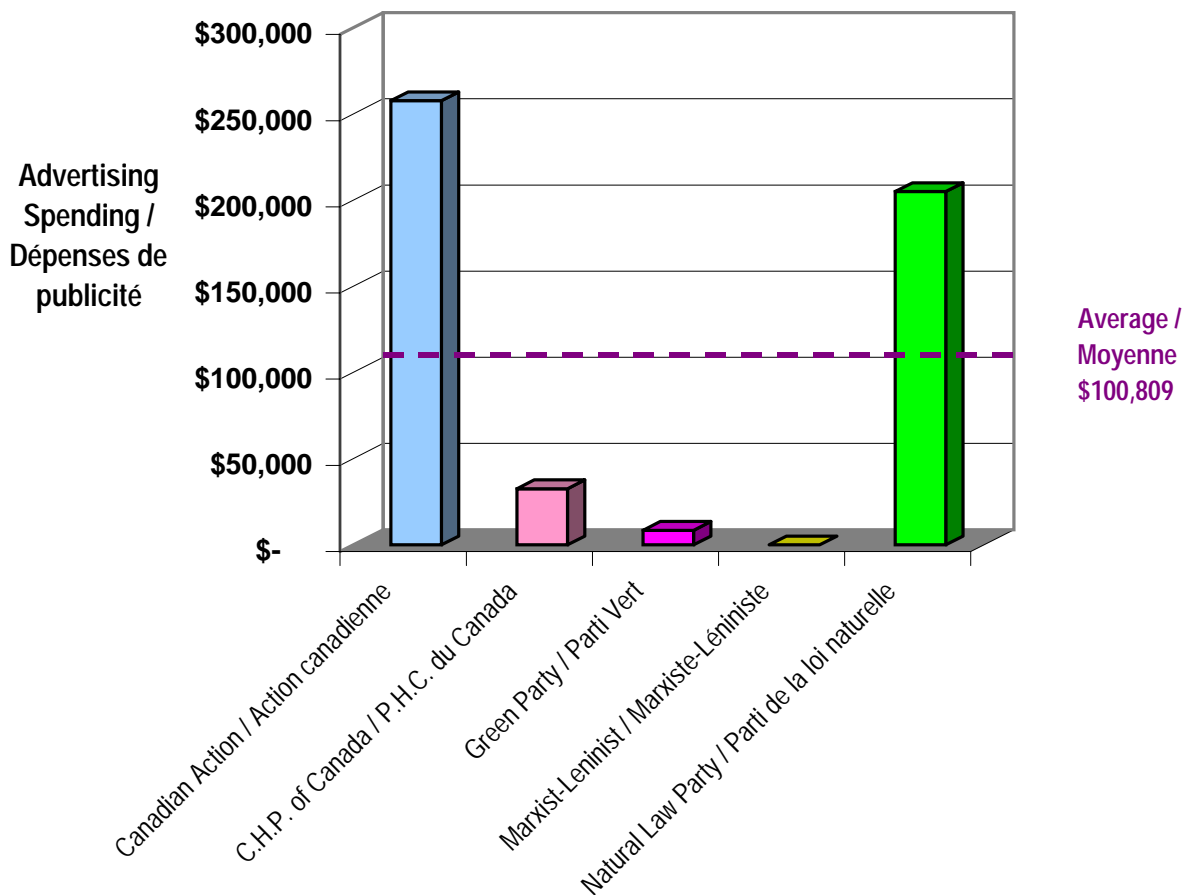
| Party / Parti   | Number of Candidates /<br>Nombre de candidats | Candidates Advertising Spending /<br>Dépenses de publicité des candidats | Average per Candidate /<br>Moyenne par candidat |
|---|---|--|---|
| Canadian Action /<br><i>Action canadienne</i>           | 58  | \$ 115,126   | \$ 1,985  |
| C.H.P. of Canada /<br><i>P.H.C. du Canada</i>           | 53  | \$ 125,606   | \$ 2,370  |
| Green Party /<br><i>Parti Vert</i>                      | 79  | \$ 27,046  | \$ 342  |
| Marxist-Leninist /<br><i>Marxiste-Léniniste</i>         | 65  | \$ 5,388   | \$ 83   |
| Natural Law Party /<br><i>Parti de la loi naturelle</i> | 136   | \$ 3,848   | \$ 28   |
| No Affiliation /<br><i>Aucune appartenance</i>          | <u>76</u>                                     | <u>\$ 261,970</u>  | <u>\$ 3,447</u>                                 |
| <b>Total</b>  | <b>467</b>                                    | <b>\$ 538,982</b>  | <b>\$ 1,154</b>                                 |

**1997 Spending on Electoral Advertising by the Five Registered Parties  
Represented in the House of Commons /  
Dépenses de publicité électorale de 1997 pour les cinq partis enregistrés  
représentés à la Chambre des communes**



| Party / Parti  | Party Advertising Spending /<br>Dépenses de publicité par parti | Average /<br>Moyenne |
|--|---|----------------------|
| Bloc Québécois /<br><i>Bloc Québécois</i>                      | \$ 394,552  |                      |
| Liberal /<br><i>Libéral</i>                                    | \$ 6,767,830  |                      |
| N.D.P. /<br><i>N.P.D.</i>                                      | \$ 2,042,854  |                      |
| Progressive Conservative /<br><i>Progressiste-Conservateur</i> | \$ 6,286,660  |                      |
| Canadian Alliance /<br><i>Alliance Canadienne</i>              | \$ 3,202,748  |                      |
| <b>Total</b>   | <b>\$ 18,694,644</b>  | <b>\$ 3,738,929</b>  |

**1997 Spending on Electoral Advertising by the Five Registered Parties  
Not Represented in the House of Commons /  
Dépenses de publicité électorale de 1997 pour les cinq partis enregistrés  
non-représentés à la Chambre des communes**



**Registered Parties Not Represented /  
Partis enregistrés non-représentés**

| <b>Party / Parti</b>                                    | <b>Party Advertising Spending / Dépenses de publicité par parti</b> | <b>Average / Moyenne</b> |
|---|---|--------------------------|
| Canadian Action /<br><i>Action canadienne</i>           | \$ 257,810  |                          |
| C.H.P. of Canada /<br><i>P.H.C. du Canada</i>           | \$ 32,626   |                          |
| Green Party /<br><i>Parti Vert</i>                      | \$ 8,498  |                          |
| Marxist-Leninist /<br><i>Marxiste-Léniniste</i>         | \$ -  |                          |
| Natural Law Party /<br><i>Parti de la loi naturelle</i> | \$ <u>205,109</u>   |                          |
| <b>Total</b>  | <b>\$ 504,043</b>   | <b>\$ 100,809</b>        |