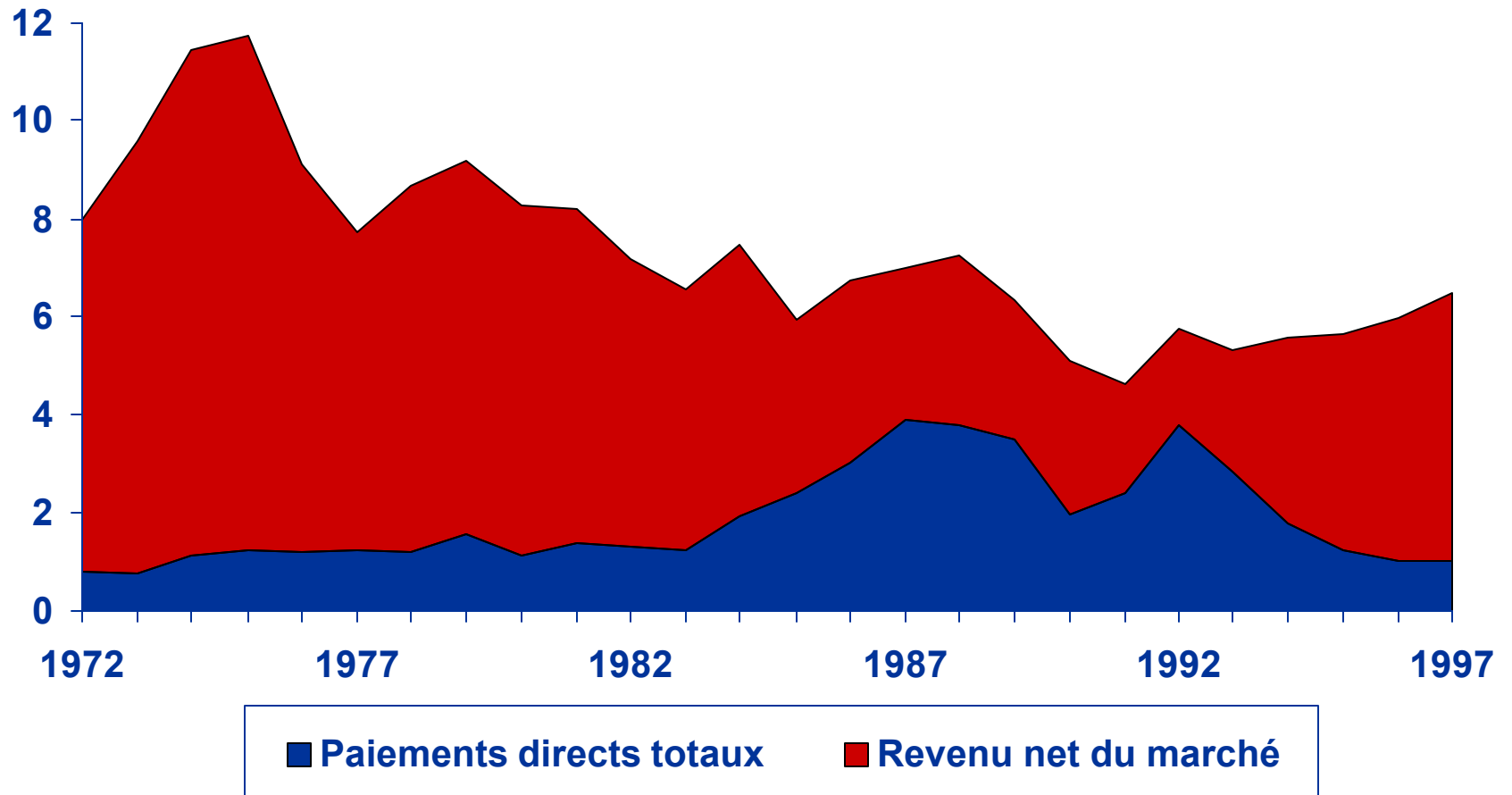


Soutien du circuit agroalimentaire par l'État

Revenu agricole tiré du marché et paiements directs de l'État - Canada

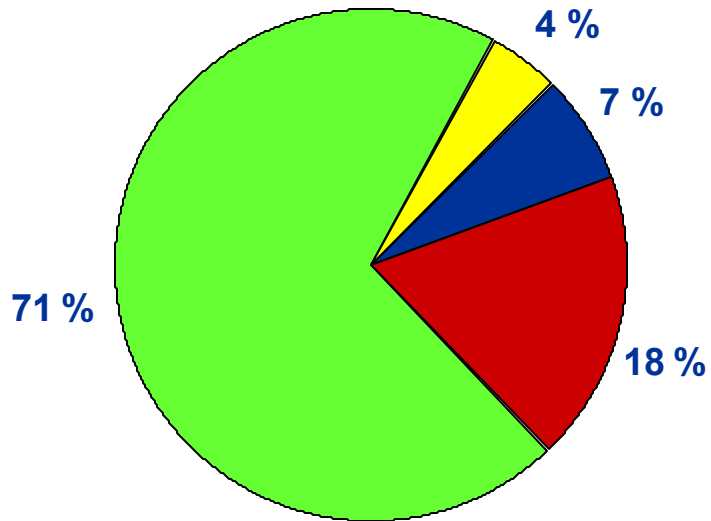
Milliards de \$ 1992



Source : Base de données du revenu agricole, AAC.

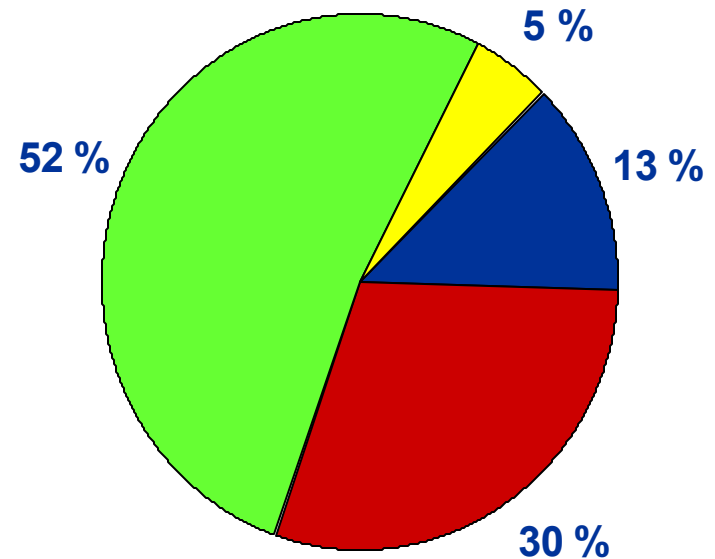
Dépenses d'AAC par secteur d'activité

Estimation 1997-1998



\$ 1,6 G*

Niveau planifié 2000-2001



\$ 1,0 G*

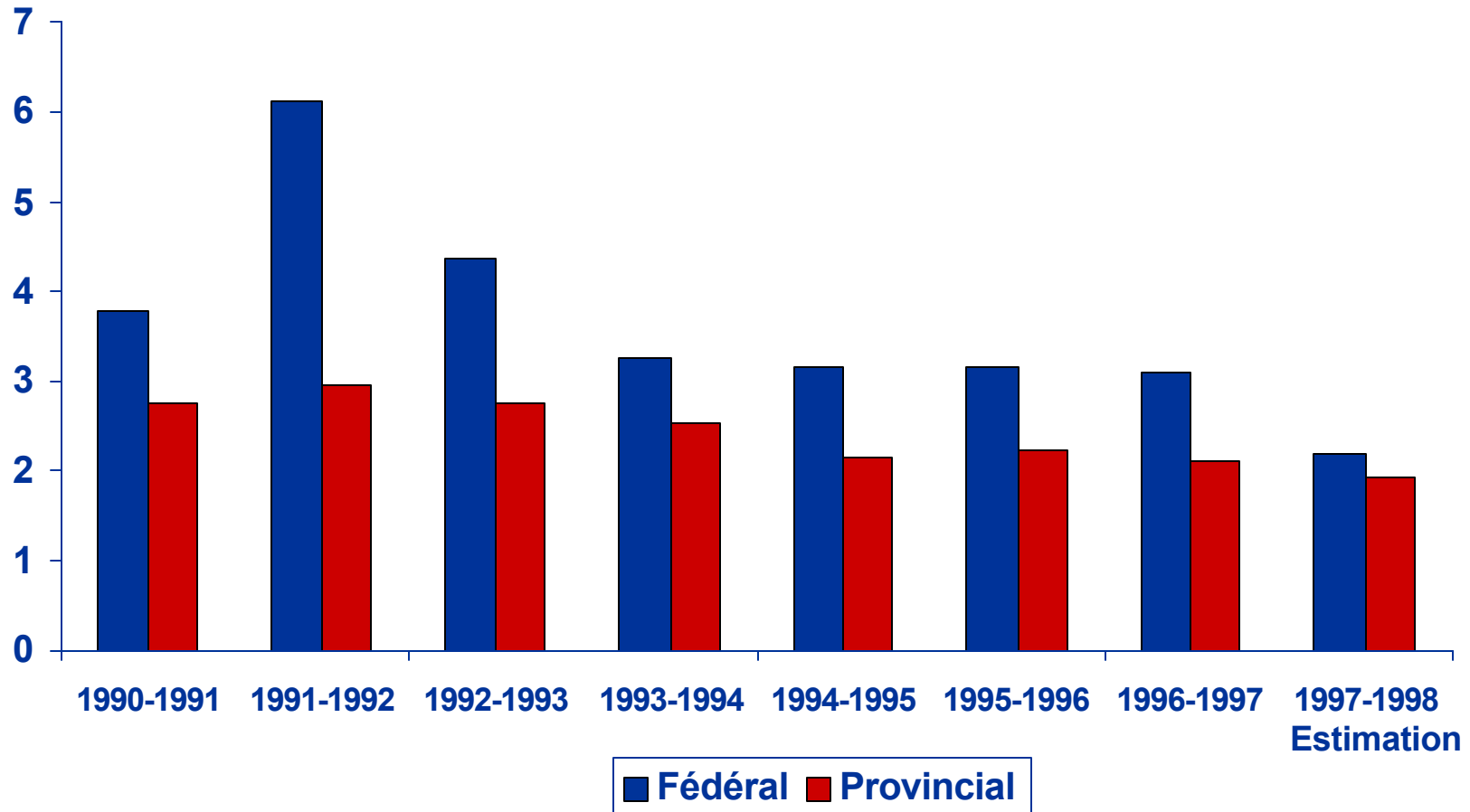
- Croissance des marchés
- Innovations pour un avenir durable
- Fondations solides pour le secteur et les collectivités rurales
- Politique et services intégrés

*N'englobe pas l'Agence canadienne d'inspection des aliments.

Source : AAC - Rapport sur les plans et les priorités de 1998-1999.

Dépenses de l'État pour le soutien du circuit agroalimentaire

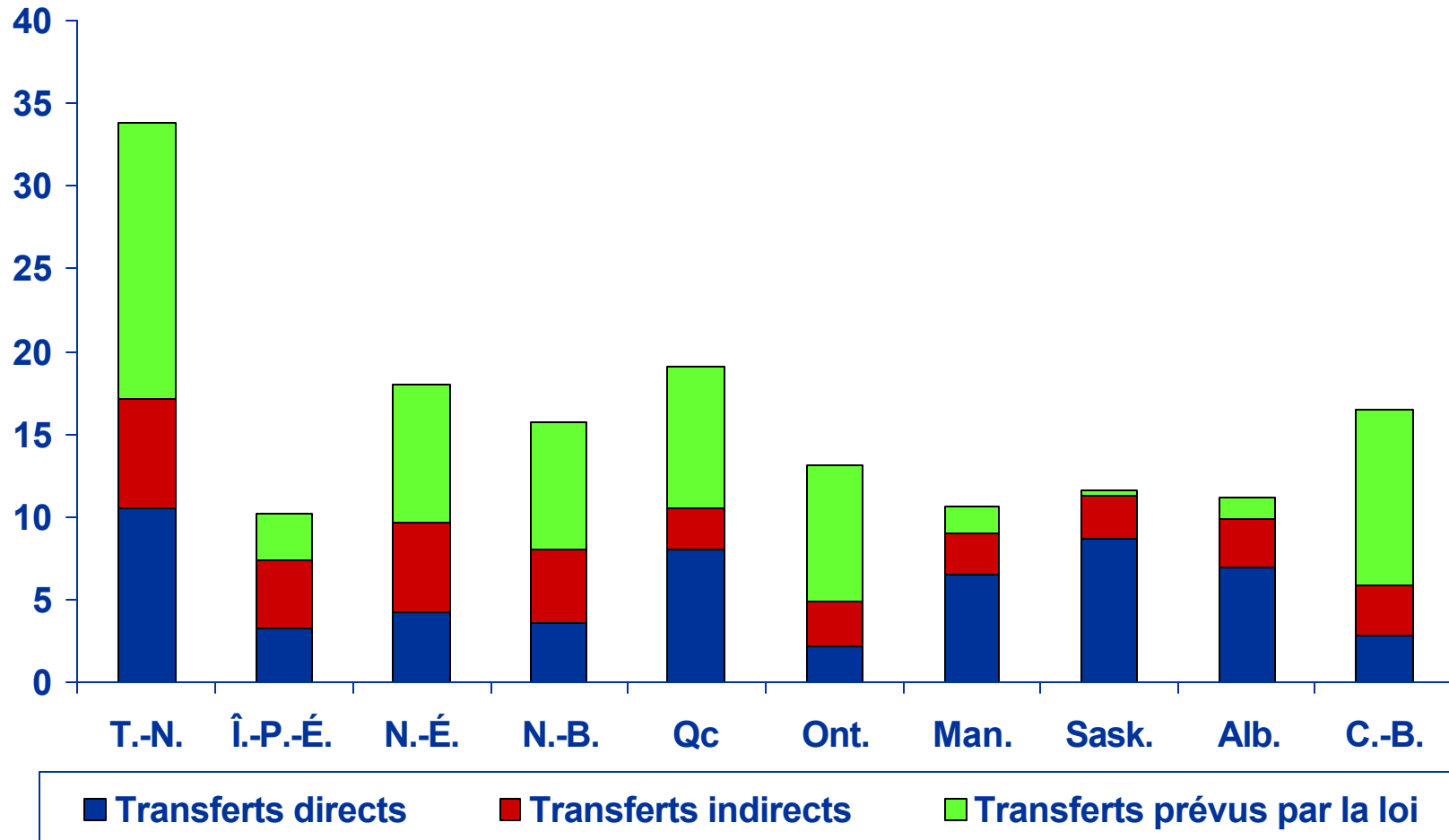
Milliards de \$



Source : AAC - Revenu agricole, conditions financières et aide gouvernementale - Recueil de données, février 1998.

Transferts de l'État par type de transfert, 1996-1997

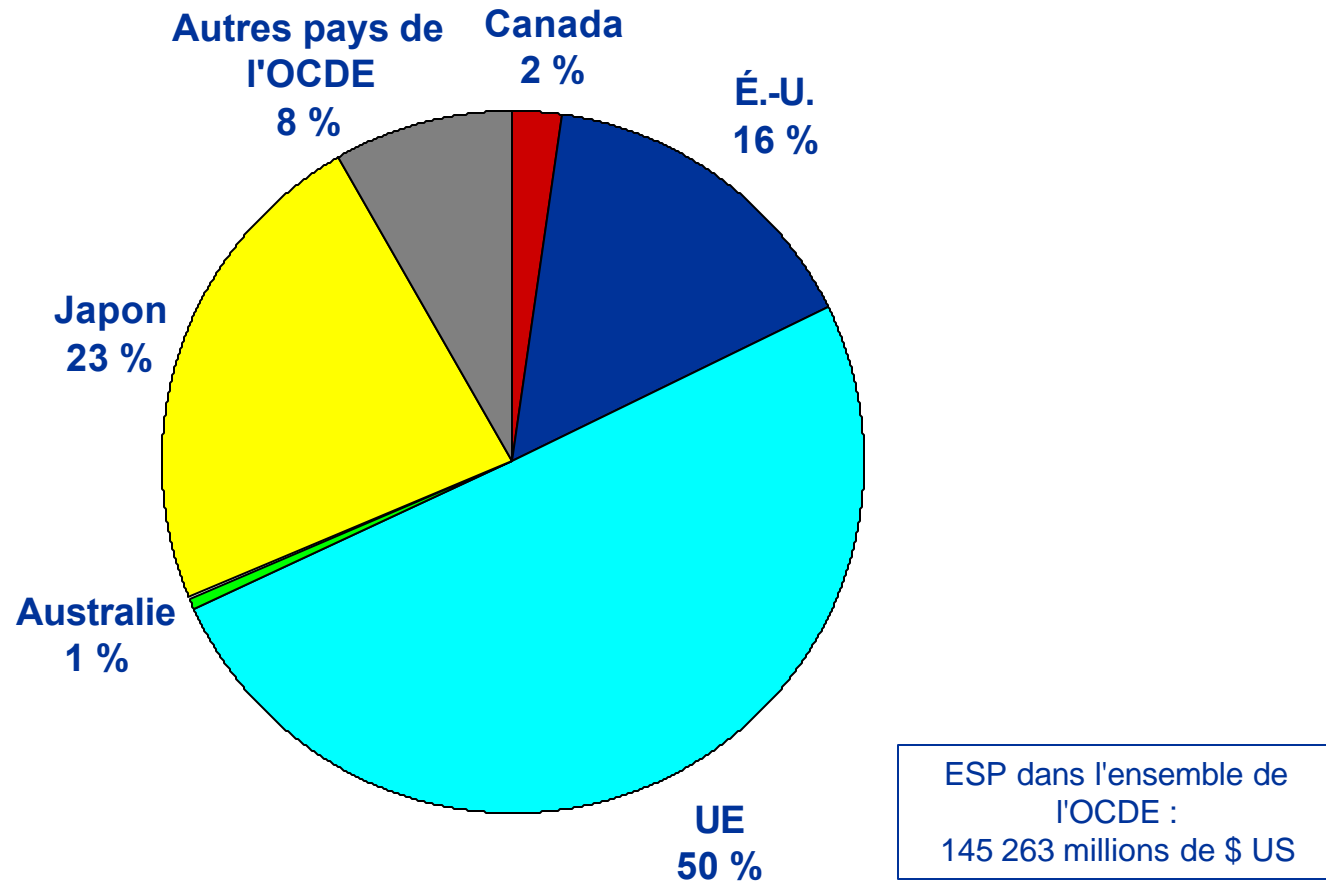
\$ par 100 \$ de VAP



VAP - Valeur ajustée de la production.

Source : AAC - Revenu agricole, conditions financières et aide gouvernementale - Recueil de données, février 1998.

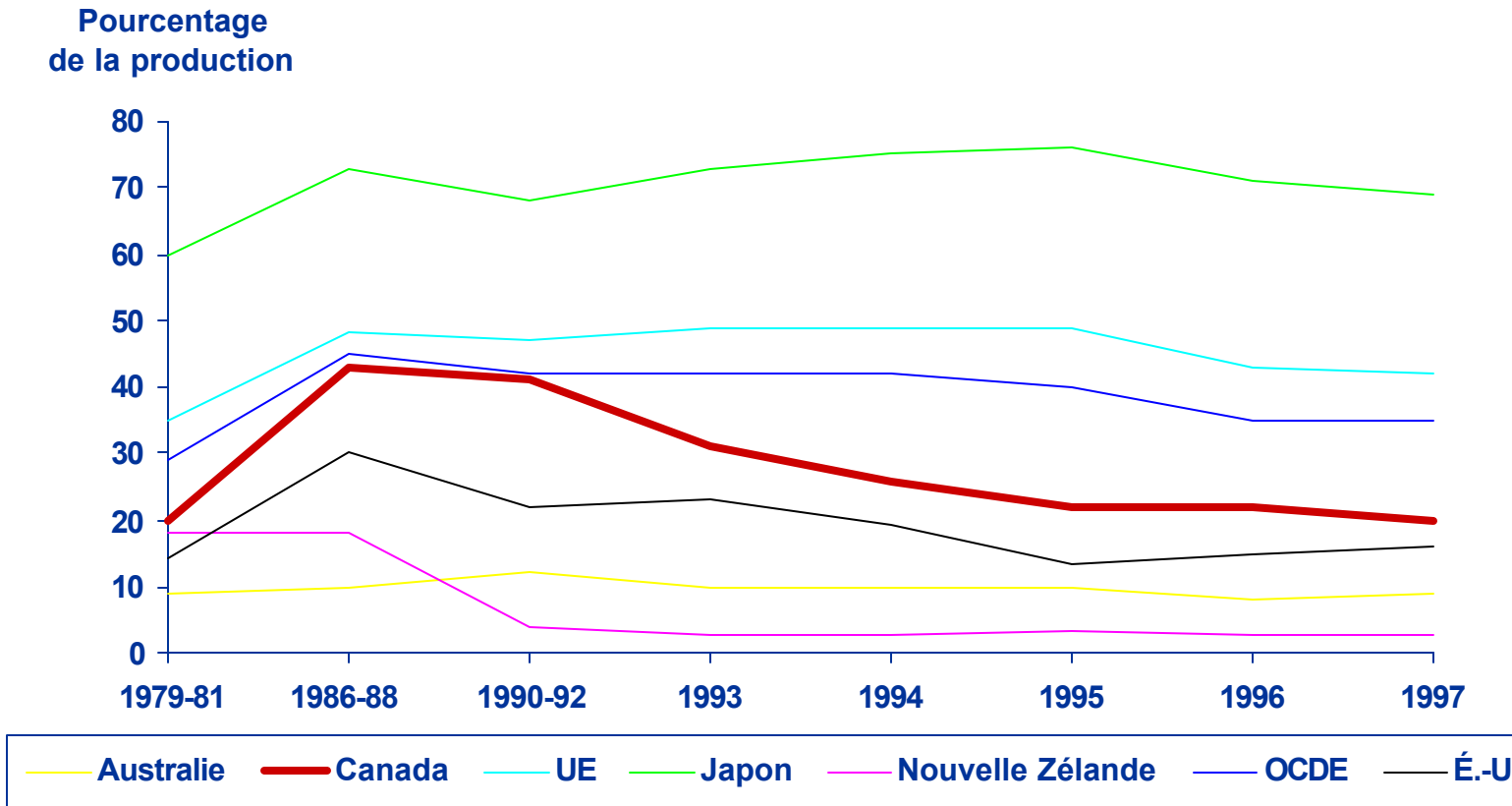
Répartition des ESP dans l'ensemble de l'OCDE par pays, 1997



ESP (équivalent subvention à la production) - Indicateur de la valeur des transferts financiers à l'agriculture découlant des politiques agricoles d'une année donnée (élaboré par l'OCDE, Paris).

Source : OCDE, Monitoring and Evaluation 1998 (ébauche).

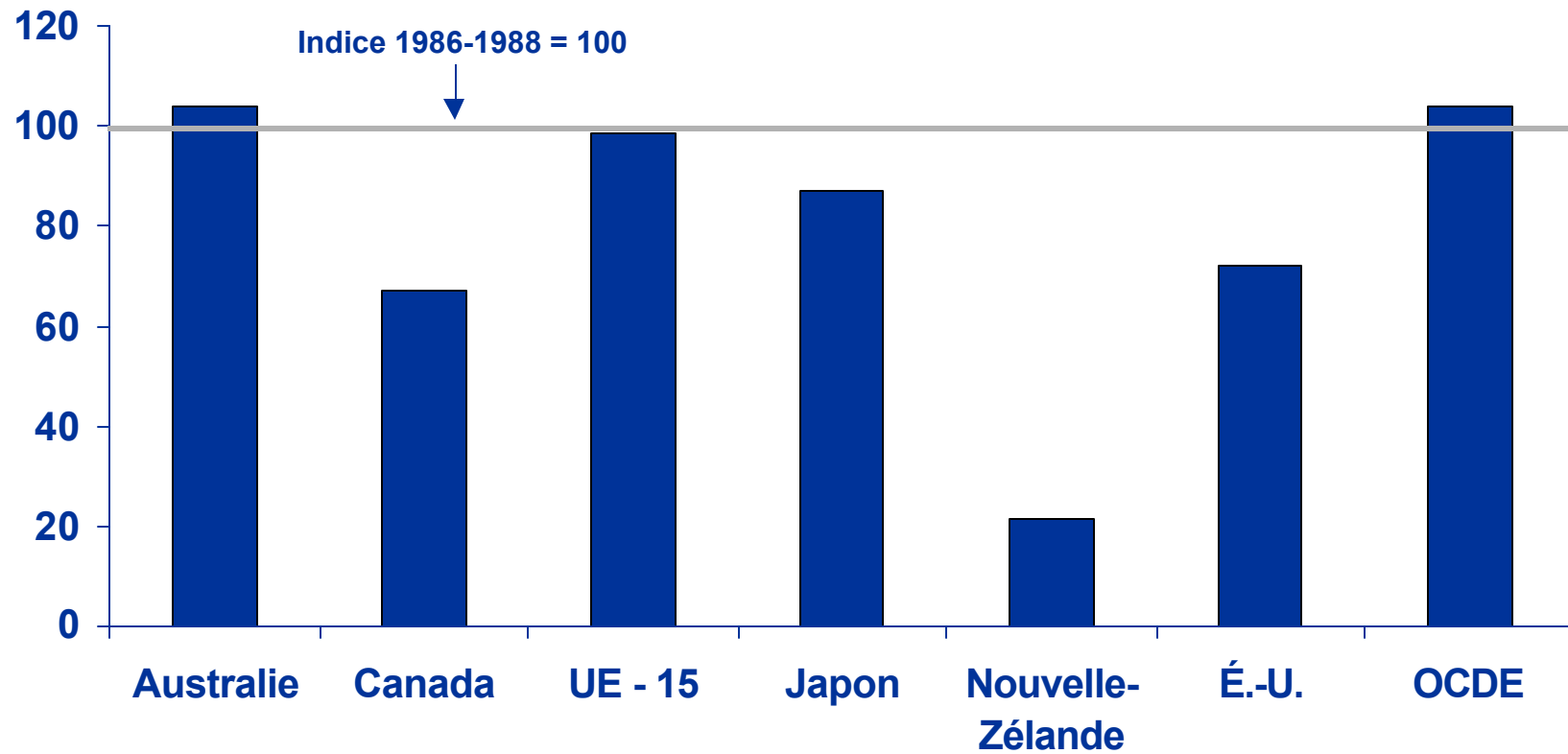
Les ESP en pourcentage, certains pays



Sources : 1979-1994: OCDE, base de données ESP (disquettes), 1997.

1995-1997: Monitoring and Evaluation, 1998 (ébauche).

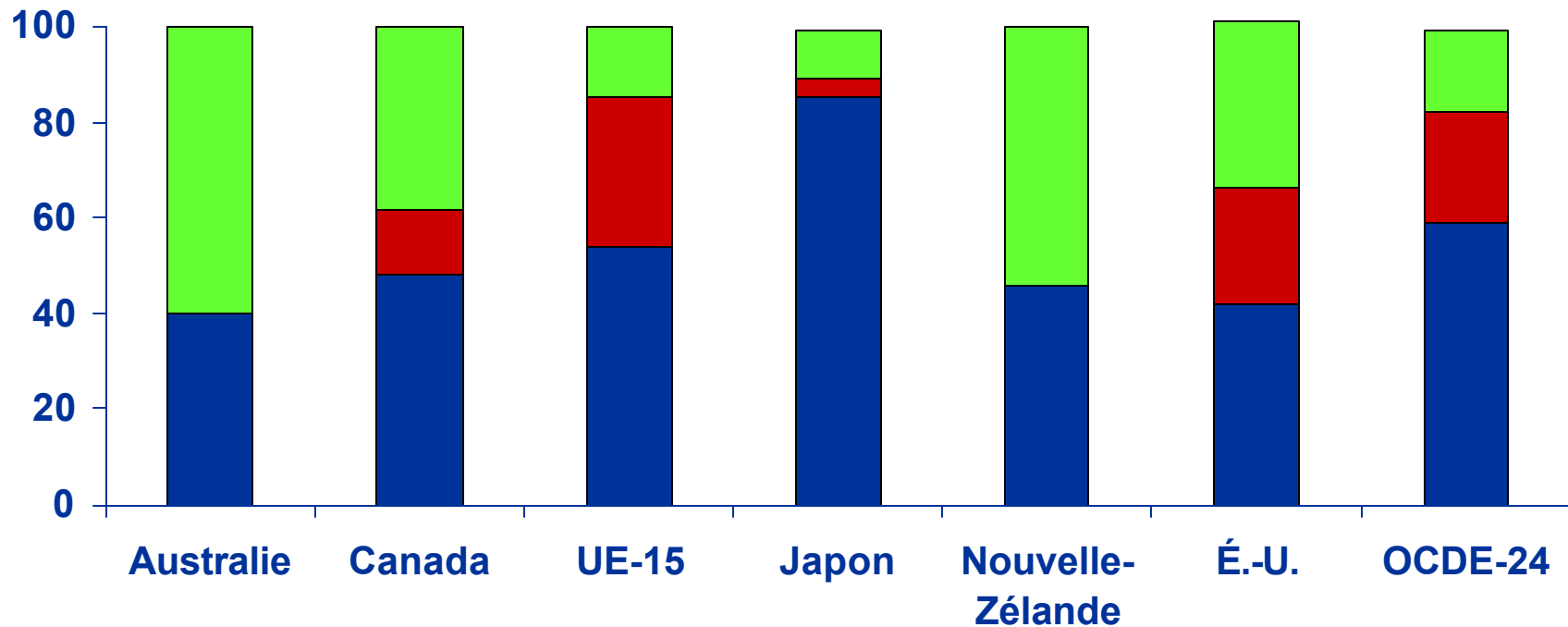
Indice des ESP globaux - 1997



Source : OCDE, Monitoring and Evaluation, 1998 (ébauche).

Composition du soutien dans certains pays, 1997

Pourcentage



■ Soutien des prix nets du marché ■ Paiements directs ■ Autres mesures de soutien

*Englobent la réduction des coûts des facteurs de production et d'autres services fournis par l'État au secteur agroalimentaire.

Source : OCDE, Monitoring and Evaluation, 1998 (ébauche).

Lexique

ESP (équivalent subvention à la production)	Indicateur de la valeur des transferts financiers à l'agriculture découlant des politiques agricoles d'une année (élaboré par l'OCDE, Paris).
Revenu agricole tiré du marché	Recettes tirées du marché, n'incluant pas les paiements directs de programme, moins les dépenses totales d'exploitation.
Paiements directs totaux	Englobent les paiements bruts versés directement aux producteurs dans le cadre de programmes fédéraux, provinciaux et municipaux.
VAP (valeur ajustée de la production)	Somme de la valeur moyenne mobile de trois ans de la production et des transferts directs totaux pour l'année en cours.
Dépenses de l'État	Dépenses consacrées par l'État (tous les paliers) à l'agriculture et au secteur de la transformation des aliments et des boissons au cours d'une année donnée; il s'agit des montants versés indirectement et directement à des particuliers, à des organismes ou à des associations.
Transferts de l'État	Au secteur agricole seulement; englobent les dépenses directes plus l'effet de la réglementation ou des politiques de l'État sur les recettes que les producteurs tirent du marché.
Soutien du prix net du marché	Transferts vers le secteur agricole découlant de mesures (c'est-à-dire tarifs douaniers et prix administrés) qui haussent les prix à la consommation de produits agricoles; englobent les prélèvements nets et les rajustements des prix des aliments pour animaux.
Autres mesures de soutien	Englobent les subventions explicites et implicites versées à l'égard des facteurs de production agricoles achetés, le crédit agricole et les transferts de l'État à la recherche et au développement agricole, aux services de vulgarisation, à la formation et à l'infrastructure agricole.

