



Chypre

Octobre 2005

Sources: Statistique Canada, FMI, EIU, Election World

Données générales:

Nom	République de Chypre	Statut avec l'UE
Capitale	Nicosie	Membre 2004
Superficie	9 250 km ²	
Population	854 800	
Monnaie(s)	1 \$CAN = 0,37 Livre (moyenne 2003)	
Fête nationale	Le 1er octobre, Jour de l'indépendance (1960)	
Langue(s)	Grec, turc, anglais	

Données politiques:

Type de régime République

Type de gouvernement

Démocratie présidentielle. L'île est divisée depuis l'invasion de sa partie nord par les Turcs en 1974. Les troupes turques occupent 36% du territoire. La République turque du Nord de Chypre est seulement reconnue par la Turquie. Partie helléno-chypriote : Parlement à chambre unique de 80 sièges; la chambre des représentants (Vouli Antiprosóponi). Président à la fois chef de l'État et chef du gouvernement. Divisions administratives : 6 districts. Coalition au pouvoir : Parti démocrate (DIKO), Parti progressif des travailleurs (AKEL) et Mouvement des socio-démocrates (KISOS).

Chef de l'État

Président Tassos Papadopoulos (DIKO)

Chef du gouvernement

Président Tassos Papadopoulos (DIKO)

Ministres

Affaires étrangères : Georgios Iacovou (aucun affiliation politique)
Finances : Markos Kyprianou (DIKO)
Commerce, industrie et tourisme : Yiorgos Lillikas (AKEL)

Partis politiques principaux

Parti progressif des travailleurs (AKEL), Rassemblement démocratique (DISY), Parti démocratique (DIKO), Mouvement des socio-démocrates (KISOS), Nouvel horizon (NEO), Mouvement démocrate combattant (ADIK), Mouvement démocrates unis (EDI), Écologistes.

Chambre des représentants : AKEL (20), DISY (19), DIKO (9), KISOS (4), NEO (1), EDI (1), ADIK (1), Écologistes (1).

Élections

Président élu au suffrage universel pour un mandat de cinq ans; prochaine élection en 2008. Membres de la chambre des représentants élus par scrutin proportionnel pour un mandat de cinq ans (56 sièges accordés aux Chypriotes grecques et 24 aux Chypriotes turcs. Nota : seuls les premiers sont occupés). Prochaines élections en mai 2006.





Chypre

Octobre 2005

Sources: Statistique Canada, FMI, EIU, Election World

Données économiques: (pour 2004)

*Veillez noter que les données économiques sont en dollars canadiens et sont des données annuelles pour 2004
Les données pour 2005 seront disponibles début 2006*

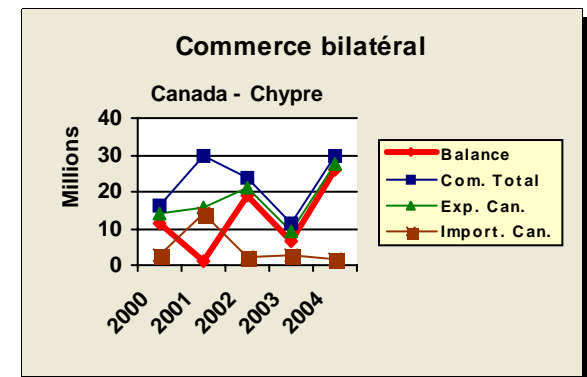
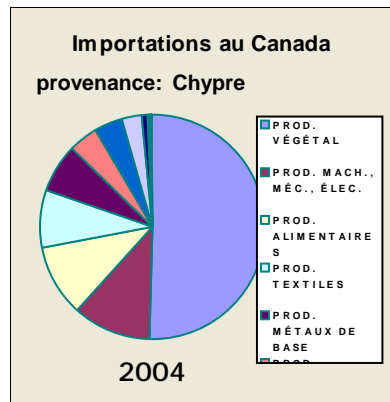
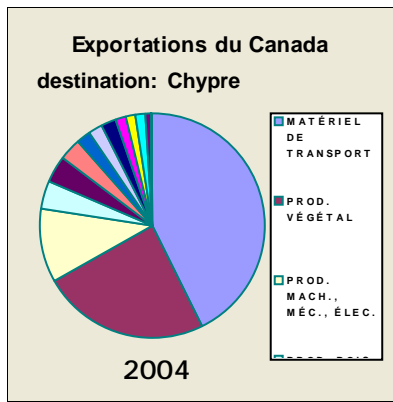
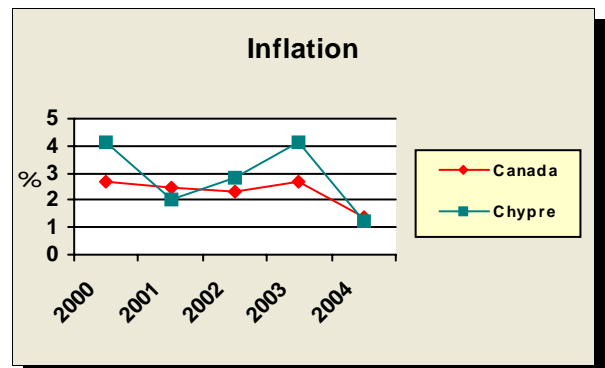
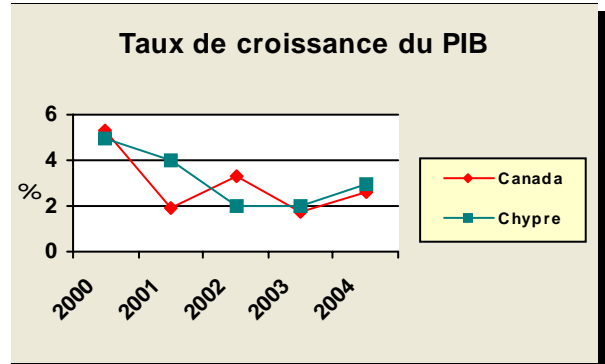
	Chypre	Canada
PIB : (milliards)	\$19,46	\$1 238
PIB par habitant :	\$24 908	\$38 756
Taux de croissance du PIB : (%)	3	2,6
Taux d'inflation : (%)	1,2	1,4
Taux de chômage : (%)	3,4	7,4

Exportations can. au pays :
\$27 769 942

Importations can. du pays :
\$1 699 381

IDE au Canada : (millions) \$39

IDC dans le pays : (millions) \$108



Représentation:

Représentation au Canada

Haut commissaire Euripides Evriviades
Washington

Consulat(s) au Canada

Montréal, Ottawa, Toronto, Vancouver, Winnipeg

Représentation du Canada

Haut commissaire Franco Pillarella
Bucarest

Consulat(s) canadien(s)

Nicosie