



Malte

Octobre 2005

Sources: Statistique Canada, FMI, EIU, Election World

Données générales:

Nom	République de Malte	Statut avec l'UE	Accession
Capitale	La Vallette		
Superficie	316 km ²		
Population	397 499		
Monnaie(s)	1 \$CAN= 0,29 Lire (moyenne 2003)		
Fête nationale	Le 21 septembre, Jour de l'indépendance (1964)		
Langue(s)	Maltais, anglais		

Données politiques:

Type de régime République

Type de gouvernement

Démocratie parlementaire. Parlement à chambre unique de 65 sièges; la Chambre des représentants (Il-Kamra tad-Deputati). Premier ministre nommé par le président pour un mandat maximal de cinq ans (en général, le chef du parti ou de la coalition majoritaire). Membres du Cabinet nommés par le président sur avis du premier ministre. Divisions administratives: aucune. Parti au pouvoir: Parti nationaliste (PN).

Chef de l'État

Président Dr. Eddie Fenech Adami (PN)

Chef du gouvernement

Premier ministre & des Finance Dr. Lawrence Gonzi (PN)

Ministres

Député PM, justice et affaires intérieures: Dr. Tonio Borg (PN)
Affaires étrangères: Dr. Michael Frendo (PN)
Tech de l'info. et Prom. Inv.: Dr. Austin Gatt (PN).

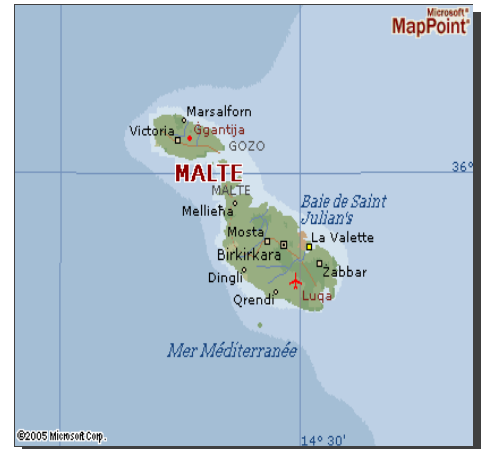
Partis politiques principaux

Parti nationaliste (PN), Parti travailliste de Malte (MLP).

Chambre des représentants: PN (35), MLP (30)

Élections

Président élu par la Chambre des représentants pour un mandat maximal de cinq ans, prochaine élection en avril 2009; Membres de la Chambre des représentants élus pour un mandat maximal de cinq ans au suffrage universel en vertu d'un régime de représentation proportionnelle. Prochaine élection en avril 2008.





Données économiques: (pour 2004)

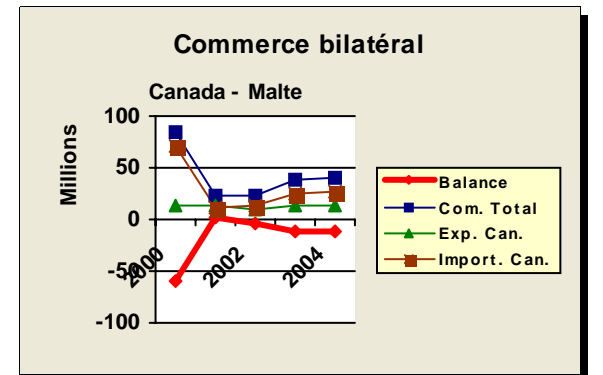
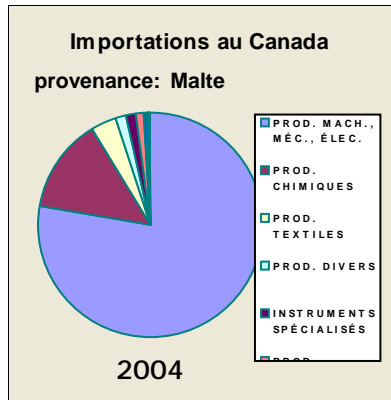
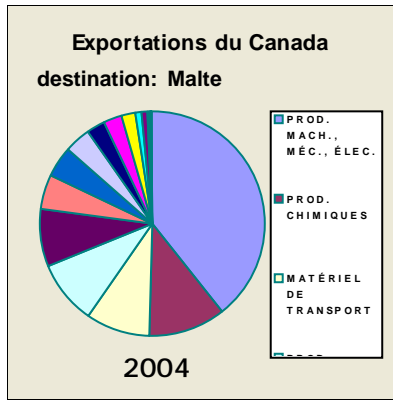
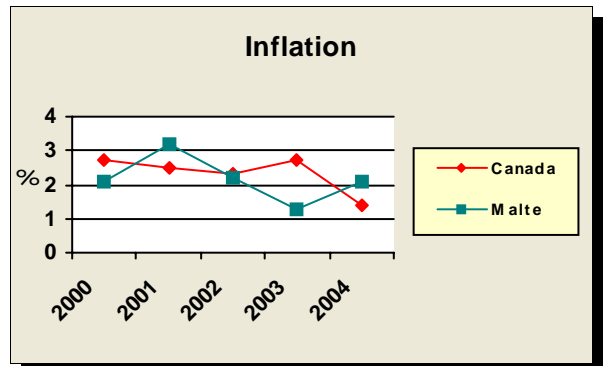
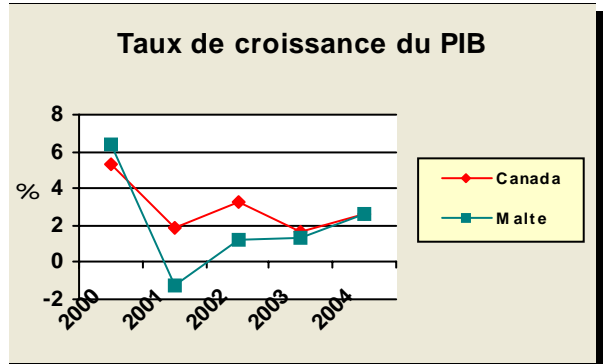
*Veillez noter que les données économiques sont en dollars canadiens et sont des données annuelles pour 2004
Les données pour 2005 seront disponibles début 2006*

	Malte	Canada
PIB : (milliards)	\$5,45	\$1 238
PIB par habitant :	\$13 899	\$38 756
Taux de croissance du PIB : (%)	2,6	2,6
Taux d'inflation : (%)	2,1	1,4
Taux de chômage : (%)	n/a	7,4

Exportations can. au pays :
\$14 155 836

Importations can. du pays :
\$25 999 284

IDE au Canada : (millions) n/a
IDC dans le pays : (millions) n/a



Représentation:

Représentation au Canada

Haut-commissaire John Lowell
Washington D

Consulat(s) au Canada

Edmonton, Montréal, Ottawa, St-John's, Toronto, Vancouver

Représentation du Canada

Haut-commissaire Robert Fowler
Rome (It.)

Consulat(s) canadien(s)

La Valette, Consulat hon. ; M. Joe de Majo