



# Bulgarie

Octobre 2005

Sources: Statistique Canada, FMI, EIU, Election World

## Données générales:

<b>Nom</b>	République de Bulgarie	<b>Statut avec l'UE</b>	Accession
<b>Capitale</b>	Sofia		
<b>Superficie</b>	110 910 km <sup>2</sup>		
<b>Population</b>	7 621 337		
<b>Monnaie(s)</b>	1 \$CAN = 1,23 Lev (moyenne 2003)		
<b>Fête nationale</b>	Le 3 mars		
<b>Langue(s)</b>	Bulgare		

## Données politiques:

**Type de régime** République

### Type de gouvernement

Démocratie parlementaire. Parlement à chambre unique de 240 sièges; l'assemblée nationale (Narodno Sabranie). Premier ministre (chef du parti ou de la coalition majoritaire) nommé par le président sur approbation du parlement. Conseil des ministres élus par l'assemblée nationale. Divisions administratives : 28 provinces. Coalition au pouvoir : Mouvement national Siméon II (NDST) et Mouvement pour les droits et libertés (DPS).

### Chef de l'État

Président Georgi Purvanov (BSP)

### Chef du gouvernement

Premier ministre Simeon Saxe-Coburg-Gotha (NDST)

### Ministres

Affaires étrangères : Solomon Isak Passy (NDST)  
Économie : Lidia Shuleva (NDST)  
Finances : Milen Emilov Velchev (NDST)

### Partis politiques principaux

Mouvement national Siméon II (NDST), Union des forces démocratiques (ODS), Coalition pour la Bulgarie (KzB), Mouvement pour les droits et libertés (DPS), Organisation révolutionnaire macédonienne (VMRO), Parti socialiste bulgare (BSP).

Assemblée nationale : NDST (110), ODS (50), KzB (48), DPS (20), indépendants (12)

### Élections

Président élu au suffrage universel pour un mandat de cinq ans; prochaine élection en 2006. Membres de l'assemblée nationale élus au suffrage universel pour un mandat de quatre ans; prochaine élection en 2005.





# Bulgarie

Octobre 2005

Sources: Statistique Canada, FMI, EIU, Election World

## Données économiques: (pour 2004)

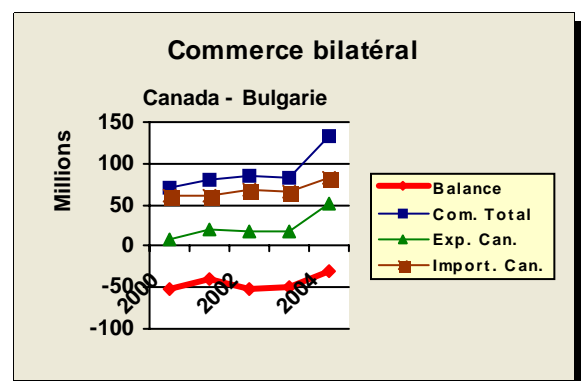
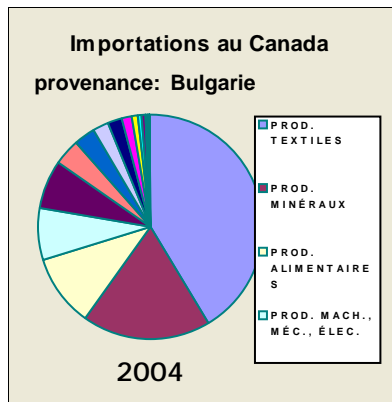
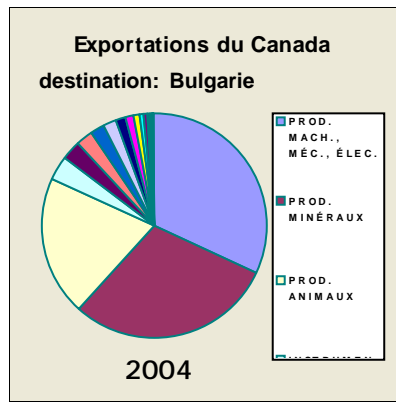
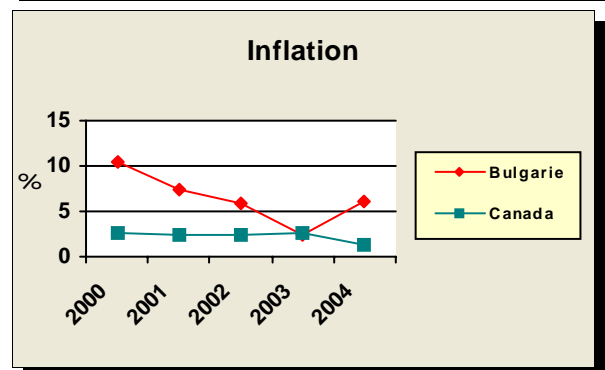
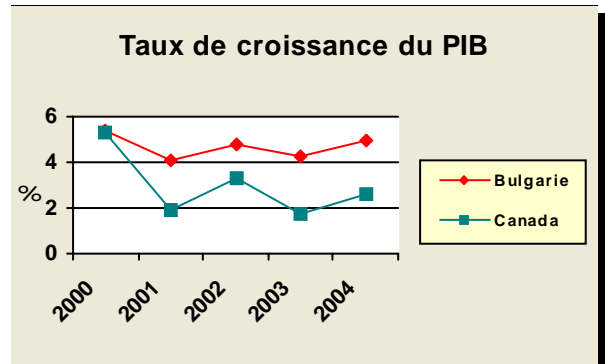
*Veillez noter que les données économiques sont en dollars canadiens et sont des données annuelles pour 2004  
Les données pour 2005 seront disponibles début 2006*

	Bulgarie	Canada
<b>PIB : (milliards)</b>	\$25,14	\$1 238
<b>PIB par habitant :</b>	\$3 060	\$38 756
<b>Taux de croissance du PIB : (%)</b>	5	2,6
<b>Taux d'inflation : (%)</b>	6	1,4
<b>Taux de chômage : (%)</b>	n/a	7,4

**Exportations can. au pays :**  
\$50 825 710

**Importations can. du pays :**  
\$81 888 005

**IDE au Canada : (millions)** n/a  
**IDC dans le pays : (millions)** n/a



## Représentation:

### Représentation au Canada

Ambassadeur Branimir Stoyanov Zaimov

### Consulat(s) au Canada

Toronto, Montréal

### Représentation du Canada

Ambassadeur Franco Pillarella  
Bucarest (Roum.)

### Consulat(s) canadien(s)

Sofia

