



# ENQUÊTE SUR LES ENTREPRENEURS AUTOCHTONES, 2002

## RÉGION DE L'ATLANTIQUE

---

La présente fiche d'information porte sur les caractéristiques des entrepreneurs autochtones et de leur entreprise. Elle a été élaborée à partir des données du Recensement de 2001 et des résultats de l'Enquête sur les entrepreneurs autochtones pour l'année de référence 2002.

L'enquête a été menée à l'automne 2003 par Statistique Canada pour le compte d'Entreprise autochtone Canada, qui relève d'Industrie Canada.



Industrie  
Canada

Industry  
Canada

Entreprise autochtone  
Canada

Aboriginal Business  
Canada

Canada 

**POINTS SAILLANTS DU RECENSEMENT DE 2001**

Cinq pour cent (5 p. 100) des 27 195 travailleurs indépendants autochtones du Canada résidaient au Nouveau-Brunswick, à Terre-Neuve-et-Labrador, en Nouvelle-Écosse ou à l'Île-du-Prince-Édouard. De ces 1 390 travailleurs :

- ◆ près de la moitié étaient des Indiens de l'Amérique du Nord;
- ◆ plus du tiers étaient des femmes;
- ◆ un peu plus du tiers vivaient en milieu urbain;
- ◆ 82 p. 100 vivaient à l'extérieur des réserves.

**POINTS SAILLANTS DE L'ENQUÊTE DE 2002 SUR LES ENTREPRENEURS AUTOCHTONES<sup>1</sup>**

Par rapport à l'ensemble des entrepreneurs autochtones du Canada, ceux résidant au Nouveau-Brunswick, à Terre-Neuve-et-Labrador, en Nouvelle-Écosse ou à l'Île-du-Prince-Édouard :

- ◆ exerçaient plus souvent leurs activités dans le secteur primaire et moins souvent dans l'industrie de la construction;
- ◆ disposaient plus souvent d'un plan d'affaires écrit;
- ◆ avaient généralement besoin de plus de fonds de démarrage et avaient plus souvent recours aux prêts ou aux marges de crédit pour les obtenir;
- ◆ étaient moins nombreux à avoir exploité leur entreprise à temps plein en 2002, mais plus nombreux à avoir enregistré des bénéfices pendant cette période;
- ◆ étaient plus nombreux à avoir des employés;
- ◆ avaient davantage tendance à considérer les impôts comme un obstacle très important à la croissance.

PME autochtones : industrie	Canada	Région de l'Atlantique
Secteur primaire	15,0 %	23,1 %
Construction	16,6 %	10,4 %
Fabrication, transport et entreposage	9,6 %	8,9 %*
Commerce de gros et de détail	12,2 %	16,1 %*
Arts, loisirs, hébergement, alimentation et culture	14,6 %	19,2 %*
Services <sup>2</sup>	17,9 %	14,9 %*
Autres	14,1 %	7,4 %
	<b>100,0 %</b>	<b>100,0 %<sup>3</sup></b>

PME autochtones : profil	Canada	Région de l'Atlantique
Type d'entreprise		
Entreprise individuelle	66,7 %	72,9 %*
Société de personnes	18,5 %	16,2 %*
Société constituée en vertu d'une charte	14,8 %	10,9 %*
Âge de l'entreprise		
De 0 à 5 ans	32,7 %	31,3 %*
De 6 à 9 ans	23,5 %	34,6 %
10 ans ou plus	43,8 %	34,1 %
Objectifs de l'entreprise <sup>4</sup>		
Stabilité	84,1 %	82,7 %*
Rentabilité	80,0 %	83,3 %*
Emploi personnel ou familial	69,1 %	72,2 %*
Formation commerciale au collège ou à l'université	26,1 %	23,5 %*
Plan d'affaires	21,9 %	31,1 %

PME autochtones : financement	Canada	Région de l'Atlantique
Fonds de démarrage		
Moins de 25 000 \$	69,3 %	59,5 %
De 25 000 \$ à 49 999 \$	11,1 %	15,4 %*
De 50 000 \$ à 99 999 \$	8,9 %	13,8 %*
100 000 \$ ou plus	10,8 %	11,2 %*
Pourcentage des fonds de démarrage empruntés		
0 %	49,8 %	41,9 %*
Moins de 25 %	9,5 %	11,8 %*
De 25 à 49 %	8,1 %	12,1 %*
De 50 à 74 %	14,5 %	11,9 %*
De 75 à 99 %	9,8 %	13,9 %*
100 %	8,2 %	8,5 %*
Provenance des fonds de démarrage		
Épargnes personnelles	82,9 %	82,3 %*
Prêts ou marges de crédit	37,0 %	53,6 %

PME autochtones : exploitation	Canada	Région de l'Atlantique
Exploitation à temps plein en 2002	84,9 %	69,8 %
Nombre d'employés à temps plein		
0	65,2 %	47,5 %
1+	34,8 %	52,5 %
Nombre d'employés autochtones à temps plein		
0	33,7 %	23,4 %*
1+	66,3 %	76,6 %*
Nombre d'employés à temps partiel		
0	70,6 %	60,0 %
1+	29,4 %	40,0 %
Nombre d'employés autochtones à temps partiel		
0	41,6 %	23,9 %
1+	58,4 %	76,1 %
Ventes sur le marché local	79,8 %	73,6 %*
Ventes sur le marché provincial	55,8 %	61,8 %*
Ventes sur le marché national	17,8 %	27,7 %
Ventes sur le marché international	13,2 %	13,4 %*

PME autochtones : résultats et perspectives	Canada	Région de l'Atlantique
Bénéfices en 2002	72,3 %	80,0 %
Augmentation du chiffre d'affaires en 2001	43,0 %	33,8 %
Chiffre d'affaires stable en 2001	39,4 %	50,9 %
Croissance prévue au cours des deux prochaines années	62,7 %	58,0 %*
Aucune croissance prévue au cours des deux prochaines années	37,3 %	42,0 %*
Obstacles à la croissance <sup>5</sup>	56,0 %	64,1 %*
Conjoncture économique	43,0 %	45,2 %*
Impôts	42,2 %	54,3 %
Accès au financement	39,5 %	34,4 %*

Source : Statistique Canada, Enquête sur les entrepreneurs autochtones, 2002 (2004).

\* Les écarts entre les résultats pour le Canada et la région de l'Atlantique ne sont pas assez importants pour être statistiquement significatifs à un niveau de confiance de 95 %.

1 Les points saillants reposent sur les réponses pondérées des 1 126 entrepreneurs autochtones qui ont participé à l'enquête. Par conséquent, tout effort pour généraliser les résultats pour une population ou une sous-population doit tenir compte des indicateurs de précision des données.

2 Sont compris dans cette catégorie : services professionnels, scientifiques et techniques, éducation, santé et services sociaux.

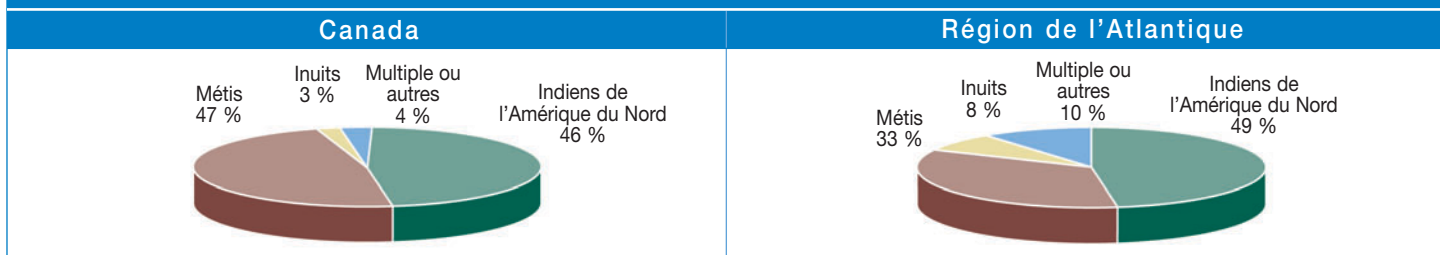
3 Les totaux ne correspondent pas nécessairement à 100,0 %, car les chiffres ont été arrondis.

4 On a demandé aux répondants de classer par ordre d'importance un certain nombre d'objectifs d'entreprise. Les réponses indiquées ici correspondent aux objectifs le plus souvent mentionnés, à l'échelle du Canada, comme étant « très importants ».


5 On a demandé aux répondants d'indiquer dans quelle mesure certains éléments pourraient nuire à la croissance de leur entreprise au cours des deux prochaines années. Les réponses indiquées ici correspondent aux obstacles le plus souvent mentionnés, à l'échelle du Canada, comme étant « très importants ».

Atlantique : nombre de travailleurs indépendants	Nombre total	Autochtones
Région de l'Atlantique : nombre de travailleurs indépendants	99 940	1 390

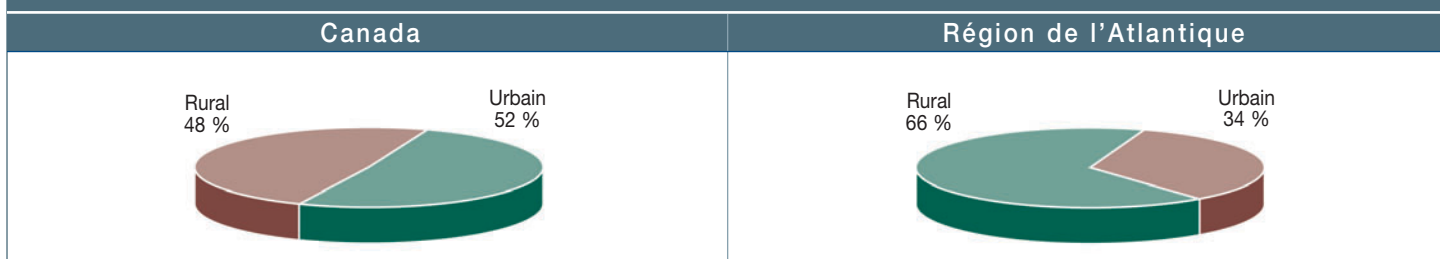
## Ventilation des travailleurs indépendants autochtones selon l'ascendance



## Ventilation des travailleurs indépendants autochtones selon le sexe



## Ventilation des travailleurs indépendants autochtones selon le milieu (urbain et rural)



## Ventilation des travailleurs indépendants autochtones selon l'emplacement

