



# BULLETIN d'information

LA PARTICIPATION DES AUTOCHTONES À L'INDUSTRIE MINIÈRE

JUIN 2005

*Le Secteur des minéraux et des métaux de Ressources naturelles Canada favorise la participation des communautés autochtones aux activités liées aux minéraux et aux métaux partout au Canada.*

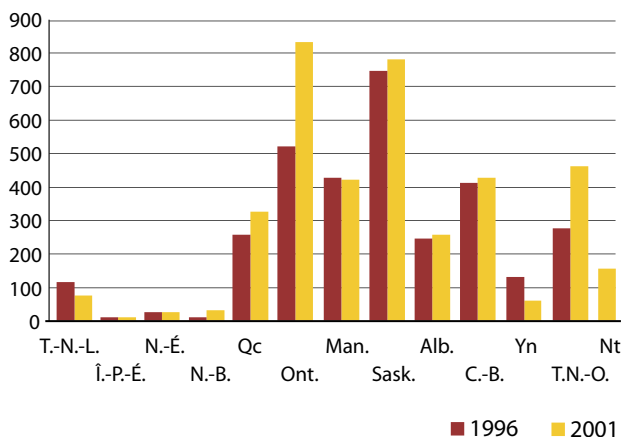
La participation des Autochtones <sup>(1)</sup> à l'industrie des minéraux et des métaux est en hausse. De 1996 à 2001, le secteur minier a vu sa main-d'œuvre autochtone augmenter de 21 %.

## ● La participation des Autochtones au secteur minier est en hausse.

Selon les données du Recensement du Canada de 2001, l'emploi autochtone représentait 5,3 % de toute la main-d'œuvre dans le secteur minier, comparé à 3,6 % en 1996. Les hommes occupaient 89,6 % de tous les emplois autochtones dans l'industrie minière en 2001.

Des 3 840<sup>(2)</sup> Autochtones travaillant dans le secteur minier canadien (à l'exclusion du pétrole et du gaz) en 2001, la plus forte densité de population minière se trouvait en Ontario (22 %), suivi de la Saskatchewan (20 %) et des Territoires du Nord-Ouest (12 %) (figure 1).<sup>(3)</sup>

**Figure 1. Employés autochtones dans le secteur minier, en 1996 et en 2001**



Source : Statistique Canada, Recensements de 1996 et 2001.

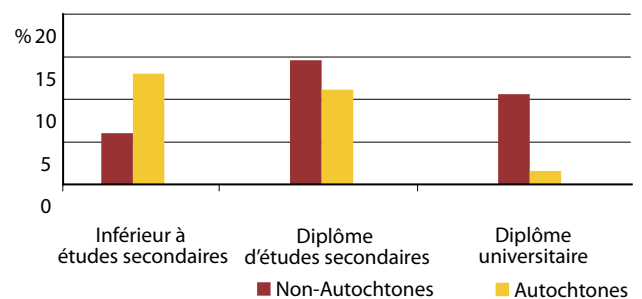
## ● Le taux de chômage des Autochtones dans le secteur minier est élevé.

Bien que la participation des Autochtones au secteur minier ait connu une hausse considérable en 2001, le taux de chômage des Autochtones dans le secteur minier est demeuré le double de celui des non-Autochtones (15,1 % contre 7,8 % respectivement).

## ● Le niveau de scolarité des Autochtones dans le secteur minier demeure inférieur à celui des non-Autochtones.

En 2001, 35,5 % des Autochtones employés dans le secteur minier détenaient un diplôme d'études postsecondaires, contre 49,7 % des non-Autochtones. Moins de 2 % des Autochtones avaient un diplôme universitaire, contre 10 % pour les non-Autochtones (figure 2).

**Figure 2. Répartition de la main-d'œuvre totale du secteur minier par niveau de scolarité, en 2001**



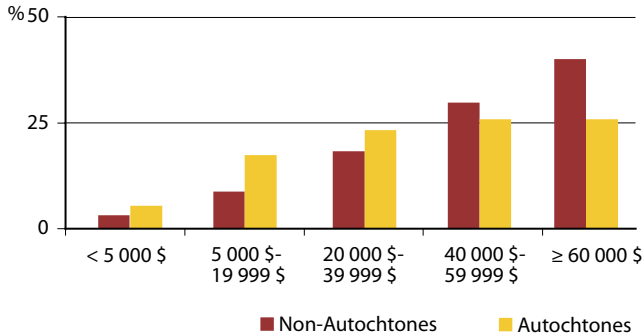
Source : Statistique Canada, Recensement de 2001.

## ● Le revenu des Autochtones dans le secteur minier est inférieur à celui des non-Autochtones.

Le salaire moyen dans l'industrie des minéraux et des métaux est très concurrentiel. Les Autochtones qui travaillent dans ce secteur

ont un revenu d'emploi moyen presque deux fois plus élevé que celui de l'ensemble des Autochtones. Le revenu annuel moyen des Autochtones dans le secteur minier en 2001 s'établissait à 40 259 \$, en hausse de 17,1 % par rapport à 1996. Cependant, les Autochtones gagnaient environ 12 000 \$ de moins que les non-Autochtones (figure 3).

**Figure 3. Répartition de la main-d'œuvre totale du secteur minier par niveau de revenus, en 2001**

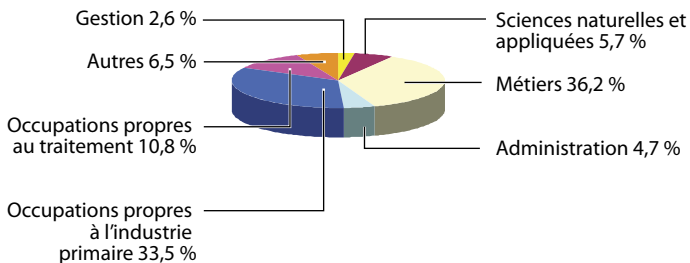


Source : Statistique Canada, Recensement de 2001.

**Les Autochtones qui travaillent dans le secteur minier sont surtout des gens de métier.**

La majorité des Autochtones qui travaillent dans l'industrie minière se trouvent dans le secteur des métiers; seulement 2,6 % d'entre eux occupent un poste en gestion (figure 4).

**Figure 4. Répartition de la main-d'œuvre autochtone du secteur minier par occupation, en 2001**

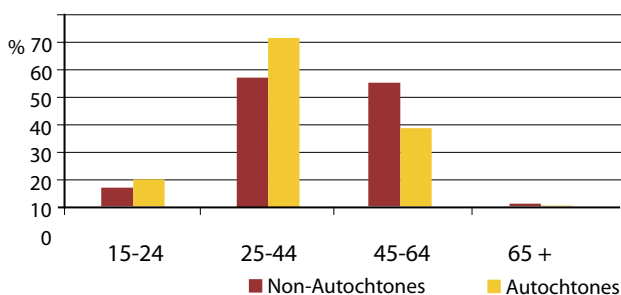


Source : Statistique Canada, Recensement de 2001.

**La main-d'œuvre autochtone dans le secteur minier est jeune et augmente rapidement.**

En 2001, la proportion d'Autochtones de moins de 25 ans travaillant dans le secteur minier s'établissait à 9,9 %, comparée à 6,7 % pour les non-Autochtones. (figure 5).

**Figure 5. Répartition de la main-d'œuvre totale du secteur minier par groupe d'âge, en 2001**



Source : Statistique Canada, Recensement de 2001.

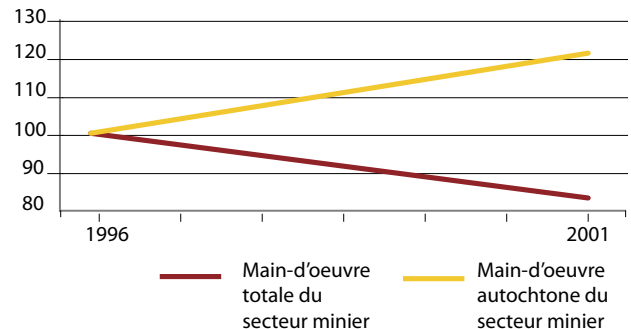
Pour plus d'information sur l'exploitation minière et les communautés autochtones, visitez le site [www.rncan.gc.ca/smm](http://www.rncan.gc.ca/smm) ou écrivez-nous à [info-smm@rncan.gc.ca](mailto:info-smm@rncan.gc.ca)

**Défis et perspectives d'avenir.**

On prévoit que l'industrie minière connaîtra une insuffisance de main-d'œuvre qui provoquera une pénurie de travailleurs de tous les niveaux de compétence. L'un des principaux défis qui guettent l'industrie minière est le vieillissement et le départ à la retraite de sa main-d'œuvre. Plus de la moitié de l'actuelle main-d'œuvre sera admissible à la retraite au cours des cinq à dix prochaines années. (4)

Selon les données du Recensement de 2001, on a enregistré un recul de 17 % de la main-d'œuvre totale dans le secteur minier entre 1996 et 2001. Par contre, le secteur minier a vu sa main-d'œuvre autochtone augmenter de 21,1 % par rapport à 1996 (figure 6).

**Figure 6. Variations dans la main-d'œuvre totale du secteur minier (1996=100)**



Source : Statistique Canada, Recensements de 1996 et de 2001.

Le fait que les communautés autochtones sont situées à proximité des grands projets d'exploration et d'exploitation minière constitue un atout considérable tant pour les Autochtones que pour l'industrie. De plus en plus, les communautés autochtones sont reconnues comme collaborateurs clés par le secteur des minéraux et des métaux puisque les communautés lui fournissent de la main-d'œuvre et des services, particulièrement dans les régions éloignées. Toutefois, il reste encore du travail à faire pour combler le fossé entre Autochtones et non-Autochtones dans le secteur minier. Dans ce secteur, les Autochtones semblent cantonnés dans les emplois moins qualifiés et moins payants. Beaucoup d'importance devra être accordée à l'élaboration de stratégies efficaces visant l'éducation et la formation des Autochtones, si on veut pallier la pénurie prévue de compétences et répondre à la demande de travailleurs plus instruits et mieux formés.

Le secteur des minéraux et des métaux offre des possibilités considérables aux communautés autochtones. En plus de participer à la formation de la main-d'œuvre autochtone locale, l'industrie minière contribue à l'essor économique de la région, offrant ainsi des avantages durables aux communautés autochtones.

(1) Le terme « Autochtones » est employé dans le sens de la définition que Statistique Canada donne à l'identité autochtone.  
 (2) Dans les recensements, le sous-dénombrement des Autochtones est beaucoup plus important que pour les autres segments de la population. L'impact des données manquantes est négligeable à l'échelle nationale et provinciale, mais il peut être important dans les petites régions (Statistique Canada, 2003, Peuples autochtones du Canada : Un profil démographique).  
 (3) Les données actuelles fondées sur le dernier recensement effectué en 2001 n'incluent pas les projets plus récents et pourraient donc ne pas correspondre exactement à la situation actuelle.  
 (4) Étude sectorielle sur l'industrie des minéraux et des métaux (CAFIM), 2004.