



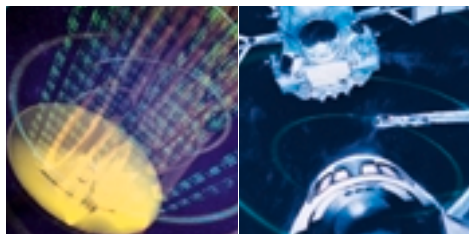
ÉTAT DU SECTEUR SPATIAL CANADIEN : 1998 ET 1999

DIRECTION DES RELATIONS EXTÉRIEURES AGENCE SPATIALE CANADIENNE

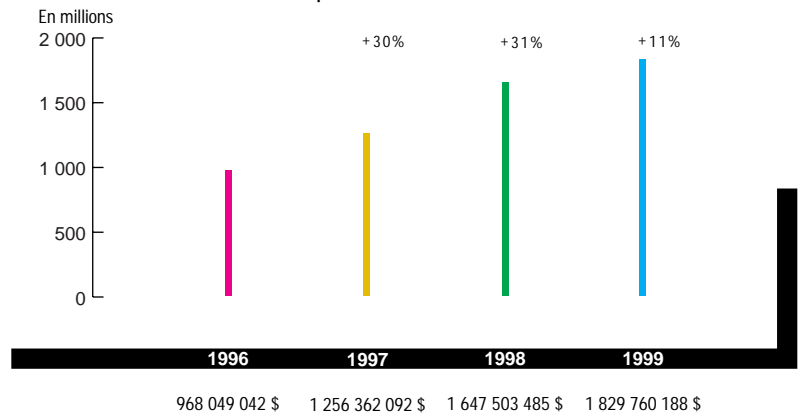
En 1998, les revenus totaux du secteur spatial canadien ont augmenté de 31 % pour atteindre 1,65 G\$, comparativement à 1,26 G\$ en 1997. En 1999, ces revenus ont connu une nouvelle hausse de 11 % pour atteindre 1,83 G\$. Au cours des quatre dernières années, les revenus totaux du secteur spatial canadien ont connu une croissance de 89 %, passant de 969 M\$ en 1996 à 1,83 G\$ en 1999.

Entre 1997 et 1998, les revenus intérieurs sont passés de 690 M\$ à 941 M\$, ce qui correspond à une importante hausse de 36 %. Les revenus d'exportation ont également progressé de 25 %, passant de 566 M\$ à 707 M\$. Le rythme de croissance des revenus intérieurs et d'exportation a quelque peu ralenti en 1999, les premières augmentant de 18 % pour atteindre 1,12 G\$ et les deuxièmes augmentant de 1 % pour atteindre 717 M\$. Ce léger ralentissement ne devrait pas éclipser l'ensemble des résultats de la période 1996 à 1999, où les revenus intérieurs ont connu une croissance de 67 % et les revenus d'exportation une impressionnante augmentation de 138 %, soit plus du double des revenus intérieurs.

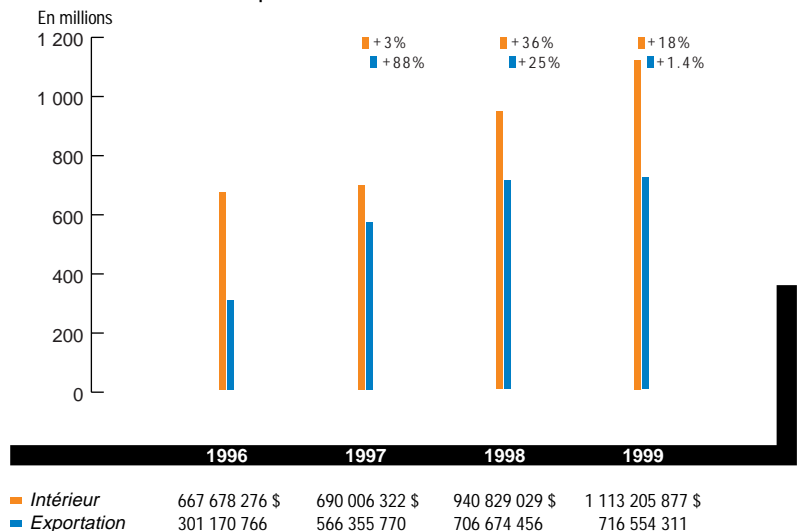
Des quatre catégories ayant fait l'objet du sondage, celle des Applications et autres services a enregistré la plus forte augmentation (88 %) au chapitre des revenus qui sont passées de 558 M\$ en 1997, à 1,05 G\$ en 1998 et à 1,12 G\$ en 1999. Le segment spatial, quant à lui, a diminué de 37 % en 1998, passant de 466 M\$ en 1997 à 295 M\$ en 1998. Cependant, en 1999, ce segment a vu ses revenus s'établir à 487 M\$, ce qui correspond à un bond en avant de 65 %. Une certaine croissance a été enregistrée dans le segment terrestre en 1998, en hausse de 2 % (215 M\$), malgré le fait que ce secteur ait connu un déclin de 12 % en 1999 (190 M\$).



Revenus totaux des activités spatiales au Canada



Revenus intérieurs / exportation





Au chapitre des secteurs d'activités, les télécommunications dominent toujours l'ensemble des secteurs avec des revenus de l'ordre de 1,19 G\$, ou 72 % des revenus totaux des activités spatiales en 1998, et de 1,16 G\$, ou 63 % de l'ensemble des revenus en 1999. La robotique et l'observation de la Terre sont des secteurs qui ont également connu des hausses importantes de 67 % et de 57 % respectivement en 1999.

À l'échelle régionale, d'importants gains ont été signalés au Québec. Les revenus réalisés dans cette province ont grimpé de 44 %, passant de 467 M\$ en 1997 à 672 M\$ en 1998 et à 673,5 M\$ en 1999. Ces résultats sont suffisamment importants pour détrôner l'Ontario qui, jusqu'alors était en tête de liste avec des revenus totaux de l'ordre de 614 M\$ (+17 %) en 1998 et de 611 M\$ (-0,5 %) en 1999. De 1998 à 1999, la Colombie-Britannique a connu une période prospère, voyant ses revenus augmenter de 65 % (229 M\$) en 1998 et d'un autre 56 % en 1999 (357 M\$). Les revenus dans les Prairies ont également augmenté avec une hausse de 8 % en 1998 (72 M\$) et une seconde hausse de 17 % en 1999 (85 M\$). D'importants gains ont également été enregistrés dans les provinces de l'Atlantique, les revenus s'établissant à 60 M\$ (+4 %) en 1998 et à 103 M\$ (+72 %) en 1999.



Malgré le soit-disant exode des cerveaux dans le domaine des technologies de pointe, l'embauche dans le secteur spatial a continué de croître. La main d'œuvre totale est passée de 5 336 en 1997 à 5 930 en 1998 (+11 %) et à 6 911 en 1999 (+17 %). Entre 1996 et 1999, la main d'œuvre s'est accrue de 44 %.

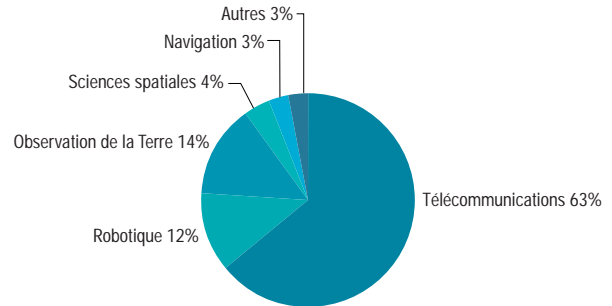
Pour de plus amples renseignements

Pour toute information concernant les affaires et l'industrie spatiales canadiennes ou pour obtenir la version électronique de ce rapport en son entier, visitez le site de l'Agence à l'adresse suivante : www.espace.gc.ca/business/. Toutes les questions concernant ce rapport doivent être soumises par téléphone ou par écrit à l'adresse suivante :

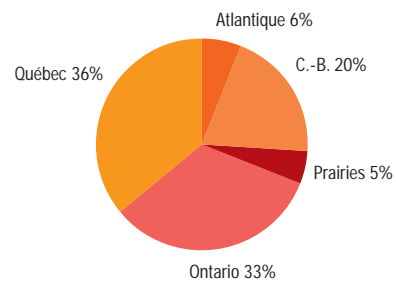
Agence spatiale canadienne
Direction des Relations extérieures
6767 route de l'Aéroport,
Saint-Hubert (Québec) J3Y 8Y9
Téléphone : (450) 926-4361
Télécopieur : (450) 926-4362
www.espace.gc.ca

Tous droits réservés. Gouvernement du Canada, 2001.
Also available in English

Secteurs d'activités en % des revenus totaux : 1999



Revenus régionaux en % des revenus totaux : 1999



Main-d'œuvre

