



# DEMANDE DE PASSEPORT POUR ADULTES

pour les Canadiens de 16 ans et plus (aux États-Unis)

## RENSEIGNEMENTS GÉNÉRAUX ET DIRECTIVES

Also available in English

### Admissibilité au passeport canadien

- Les passeports canadiens sont délivrés seulement aux citoyens canadiens et correspondent à l'identité des requérants qui est établie par une preuve documentaire de citoyenneté et des pièces d'identité supplémentaires.
- Les personnes de 16 ans et plus doivent se servir de ce formulaire (PPTC 141) pour faire leur demande.
- Les enfants de moins de 16 ans doivent détenir un passeport individuel (utiliser le formulaire PPTC 143 « Demande de passeport pour enfants »).

### Exigences



#### AIDE-MÉMOIRE

- Les **TROIS** pages du formulaire de demande remplies et signées.
- DEUX** photos de passeport identiques prises au cours des 12 derniers mois.
- La demande et une des photos authentifiées par mon répondant.
- Une preuve de citoyenneté canadienne originale (les copies ou les copies notariées ne sont pas acceptées).
- Des pièces d'identité supplémentaires.
- Une copie de mon *Alien Registration Card*.
- Tout passeport ou document de voyage canadien délivré à mon nom au cours des **CINQ** dernières années.
- Les droits.

Des preuves ou des renseignements supplémentaires pourraient être demandés en complément de la demande.

**La délivrance du passeport sera retardée si tous les documents requis ne sont pas soumis.**

### Demande par la poste

#### VOTRE DEMANDE SERA TRAITÉE AU CANADA



**PAR LA  
POSTE**

Passeport Canada  
Affaires étrangères Canada  
Gatineau Canada K1A 0G3



**PAR SERVICE DE  
MESSAGERIES**

Passeport Canada  
Le 70 Crémazie  
70, rue Crémazie  
Gatineau QC J8Y 3P2  
CANADA

**Si vous devez voyager prochainement, utilisez un service de messageries de 24 heures pour envoyer vos documents au Canada. Ainsi, vos documents seront livrés en toute sécurité.**

### Délai de traitement

Notre objectif est de vous remettre le passeport dans un délai de **20 jours ouvrables** excluant la livraison.

Les demandes de passeports des Canadiens résidant aux États-Unis sont traitées au Canada et les passeports sont délivrés par service de messageries de 24 heures. **NE PAS** envoyer ou présenter votre demande à une mission canadienne aux États-Unis. Toutefois, les formulaires de demande de passeport et les formulaires connexes sont disponibles auprès de ces missions.

### Droits

**97 \$CAN - comprend les frais de passeport (72 \$CAN) et les frais pour les services consulaires (25 \$CAN)**

*Le paiement par CARTE DE CRÉDIT facilite le processus. Seulement les devises canadiennes sont acceptées.*

- Carte de crédit -  (remplir la section du formulaire réservée à cette fin)
- Chèque certifié ou mandat international (bancaire ou postal), libellé à l'ordre du Receveur général du Canada

Des frais administratifs seront exigés pour tous les paiements refusés en sus des intérêts applicables.

### En cas d'urgence

Si vous avez besoin d'un passeport en cas d'urgence, communiquez avec la mission canadienne la plus proche.

### Résidence aux États-Unis

Si vous avez été admis aux États-Unis en tant que résident permanent avant le 15 février 1977, vous devez indiquer le numéro de votre *Alien Registration Card* (carte verte ou rose) et la date de sa délivrance sur la demande (section 4). Ces renseignements sont nécessaires pour déterminer l'état de votre citoyenneté canadienne.

### Protection des renseignements



Les renseignements personnels fournis sur votre demande sont protégés et sont utilisés conformément à la *Loi sur la protection des renseignements personnels* (Répertoire numéro AEC PPU 030).

Ces renseignements sont recueillis en vertu du *Décret sur les passeports canadiens* pour déterminer votre admissibilité actuelle et continue à un passeport canadien. Ils seront aussi utiles à la Direction générale des affaires consulaires d'Affaires étrangères Canada si vous aviez besoin d'aide à l'étranger. Les renseignements fournis, y compris la photographie, font l'objet d'une vérification systématique et de recherches aux fins de sécurité. Dans le but de renforcer davantage la sécurité du passeport canadien, votre photographie est stockée sur un modèle alphanumérique et incorporée au passeport sous forme d'image numérique.



## Renseignements supplémentaires

On peut obtenir des renseignements généraux 24 heures par jour, 365 jours par année. Les questions particulières sont traitées durant les heures d'ouverture. Les formulaires sont disponibles en braille, sur disquette ou en gros caractères pour les personnes ayant une déficience visuelle.

### RENSEIGNEMENTS SUR LES PASSEPORTS ET SUR LES DROITS



Site Web : [www.pptc.gc.ca](http://www.pptc.gc.ca)



Numéro sans frais : 1 800 567-6868  
À l'extérieur de la région  
continentale des États-Unis : (819) 997-8338



ATS (*pour personnes malentendantes*)  
Numéro sans frais : 1 866 255-7655

### RENSEIGNEMENTS SUR LES CONDITIONS ET LES EXIGENCES DE VOYAGE



Site Web : [www.voyage.gc.ca](http://www.voyage.gc.ca)



Direction générale des affaires consulaires  
(*Affaires étrangères Canada*)  
Ottawa, Canada : (613) 944-6788

## Emplacement des missions canadiennes aux États-Unis

**NE PAS** envoyer ou présenter votre demande à une mission canadienne aux États-Unis. Toutefois, les formulaires de demande de passeport et les formulaires connexes sont disponibles auprès de ces missions ou encore sur le site Web à [www.pptc.gc.ca](http://www.pptc.gc.ca).

\* Bureaux qui offrent des services dans les deux langues officielles.

#### \* ATLANTA

Consulat général du Canada  
100 Colony Square  
Bureau 1700  
1175, rue Peachtree NE  
Atlanta GA 30361-6205  
(404) 532-2000  
(404) 532-2050 Télécopieur

#### \* BOSTON

Consulat général du Canada  
3 Copley Place  
Bureau 400  
Boston MA 02116  
(617) 262-3760  
(617) 262-3415 Télécopieur

#### \* BUFFALO

Consulat général du Canada  
Bureau 3000  
HSBC Center  
Buffalo NY 14203-2884  
(716) 858-9500  
(716) 852-4340 Télécopieur

#### \* CHICAGO

Consulat général du Canada  
Two Prudential Plaza  
Bureau 2400  
180, avenue North Stetson  
Chicago IL 60601  
(312) 616-1860  
(312) 616-1877 Télécopieur

#### \* DALLAS

Consulat général du Canada  
Bureau 1700  
750, rue St-Paul Nord  
Dallas TX 75201  
(214) 922-9806  
(214) 880-9611 Télécopieur

#### \* DENVER

Consulat général du Canada  
Bureau 2600  
1625, Broadway  
Denver CO 80202  
(303) 626-0640  
(303) 572-1158 Télécopieur

#### \* DETROIT

Consulat général du Canada  
Bureau 1100  
600 Centre Renaissance  
Detroit MI 48243-1798  
(313) 446-4747  
(313) 567-2164 Télécopieur

#### \* LOS ANGELES

Consulat général du Canada  
9<sup>e</sup> étage  
550, rue South Hope  
Los Angeles CA 90071-2627  
(213) 346-2700  
(213) 620-8827 Télécopieur

#### \* MIAMI

Consulat général du Canada  
Bureau 1600  
200, boulevard South Biscayne  
Miami FL 33131  
(305) 579-1600  
(305) 374-6774 Télécopieur

#### \* MINNEAPOLIS

Consulat général du Canada  
Bureau 900  
701, Fourth Avenue South  
Minneapolis MN 55415-1899  
(612) 333-4641  
(612) 332-4061 Télécopieur

#### \* NEW YORK

Consulat général du Canada  
1251, Avenue of the Americas  
New York NY 10020-1175  
(212) 596-1600  
(212) 596-1666 Télécopieur

#### \* SEATTLE

Consulat général du Canada  
412 Plaza 600  
Sixth Avenue and Stewart Street  
Seattle WA 98101-1286  
(206) 443-1777  
(206) 443-9662 Télécopieur

#### \* SAN JUAN

Consulat du Canada  
Home Mortgage Plaza  
Bureau 515  
268, Ponce de Leon  
San Juan PR 00918  
(787) 759-6629  
(787) 294-1205 Télécopieur

#### \* WASHINGTON D.C.

Ambassade du Canada  
501, Pennsylvania Avenue NW  
Washington DC 20001  
(202) 682-1740  
(202) 682-7689 Télécopieur

## DIRECTIVES

1

### Renseignements personnels

#### NOM DEVANT PARAÎTRE DANS LE PASSEPORT

Inscrivez le nom devant paraître dans le passeport. Si ce nom est différent de celui qui paraît dans votre preuve documentaire de citoyenneté, l'original des documents énumérés ci-dessous pourrait être exigé :

- Certificat de mariage
- Document appuyant le changement légal de nom (délivré par les autorités compétentes).

Des documents supplémentaires seront exigés pour vérifier votre identité ainsi que le nom devant paraître dans le passeport (voir la directive 5 « Pièces d'identité supplémentaires »).

#### NOM DE FAMILLE À LA NAISSANCE/NOM DE FAMILLE ANTÉRIEUR

À inscrire seulement lorsque ce nom est différent du nom de famille devant paraître dans le passeport (à titre de renseignement pour Passeport Canada seulement; ne paraîtront pas dans le passeport).

#### AJOUT D'UN NOM DE FAMILLE CONJUGAL

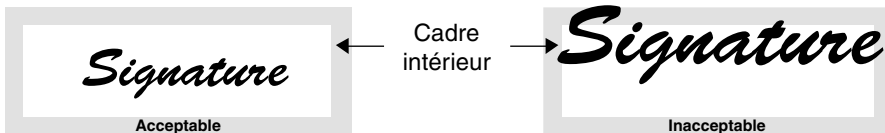
Le nom de famille d'un conjoint peut être ajouté dans un passeport valable à condition que le passeport ait été délivré à votre nom de famille à la naissance et que le mariage ait eu lieu après la délivrance du passeport. Un certificat de mariage ou une documentation supplémentaire sera requis. Le droit pour ce service est 12 \$CAN.

#### LIEU DE NAISSANCE

Indiquez votre lieu de naissance sur la demande de passeport. Si vous ne voulez pas que ce renseignement soit inscrit dans votre passeport, veuillez présenter une demande écrite. Si votre lieu de naissance n'est pas indiqué dans le passeport, vous devrez communiquer avec l'ambassade ou le consulat de chaque pays que vous comptez visiter afin de vous assurer de pouvoir entrer dans ces pays.

#### SIGNATURE

Vous **DEVEZ** apposer votre signature habituelle sur les **TROIS** pages. Votre signature **NE DOIT PAS** dépasser le cadre intérieur de l'espace réservé à cette fin.



2

### Déclaration du répondant

Le répondant confirme votre identité en exécutant **sans frais les trois** tâches suivantes :

1. Il atteste de l'exactitude des renseignements contenus dans votre demande en remplissant et en signant la section « Déclaration du répondant »;
2. Il inscrit au verso de l'**UNE** de vos photos la déclaration suivante : « J'atteste l'authenticité de cette photo de (*votre nom*) » et appose sa signature;
3. Il signe et date les photocopies de vos pièces d'identité supplémentaires (voir la directive 5 « Pièces d'identité supplémentaires »).

#### Votre répondant doit :

- être citoyen du Canada ou des États-Unis et être disposé à se conformer à une vérification par Passeport Canada;
- vous connaître personnellement depuis au moins **DEUX** ans et suffisamment pour attester de l'exactitude des renseignements fournis dans votre formulaire de demande;
- signer la section « Déclaration du répondant » dans votre formulaire de demande;
- signer la déclaration au verso de l'**UNE** de vos photos;
- faire partie de l'**UN** des groupes suivants :
  - agent de police, juge, magistrat
  - avocat
  - dentiste, médecin ou chiropraticien
  - notaire public (le sceau de notaire doit apparaître sur le formulaire)
  - pharmacien
  - signataire autorisé d'une banque, d'une société de fiducie ou d'une institution financière qui offre une gamme complète de services bancaires (retraits, dépôts et épargnes)
  - vétérinaire.

La liste ci-dessus ne constitue pas une reconnaissance d'un statut professionnel ou de qualifications supérieures par Passeport Canada.

Si vous **ne connaissez pas** de répondant admissible depuis au moins **DEUX** ans, veuillez remplir le formulaire PPT 132 « Déclaration faute de répondant » disponible dans toutes les missions canadiennes aux États-Unis. Vous devez remplir ce formulaire, à vos frais, en présence d'une personne qui, selon la loi, est autorisée à faire prêter serment ou une affirmation solennelle. **Ce processus peut retarder la délivrance du passeport.**

3

### Passeport canadien antérieur

- Veuillez joindre à votre demande tout passeport ou document de voyage canadien délivré à votre nom au cours des **CINQ** dernières années.
- Le nom d'une personne ne peut être inscrit que dans **UN** seul passeport, certificat d'identité ou titre de voyage canadien valable.
- Les passeports sont valables pour une durée maximale de **CINQ** ans à compter de la date de délivrance. Si, pour des raisons exceptionnelles, vous avez obtenu un passeport à durée de validité limitée au cours des **CINQ** dernières années, il est possible d'en prolonger le terme. Le droit pour ce service est 12 \$CAN.
- Si le passeport valable a été perdu, volé, endommagé, détruit ou est inaccessible, veuillez remplir le formulaire PPT 203 « Déclaration » disponible dans toutes les missions canadiennes aux États-Unis.

**4**

### Preuve de citoyenneté canadienne

Veillez fournir l'original de l'**UN** des documents énumérés à la section 4 du formulaire de demande. (Les copies ou les copies notariées ne sont pas acceptées.) Ce document vous sera rendu avec le passeport. Des renseignements supplémentaires pourraient être exigés pour confirmer votre citoyenneté.

Si vous avez épousé, avant 1947, un homme qui n'était pas sujet britannique, communiquez avec Passeport Canada.

#### CERTIFICAT DE NAISSANCE AU CANADA

Vous pouvez obtenir votre certificat de naissance au bureau de l'état civil de la province ou du territoire où vous êtes né(e).

#### Si vous êtes né(e) au Québec

Seuls les certificats de naissance délivrés par le Directeur de l'état civil de la province de Québec à partir du 1<sup>er</sup> janvier 1994 sont acceptés.

#### CERTIFICAT DE CITOYENNETÉ CANADIENNE

Les documents de citoyenneté commémoratifs de grand format délivrés après le 14 février 1977 ne sont **pas** acceptés. Pour obtenir un certificat de citoyenneté canadienne, communiquez avec la mission canadienne la plus proche de chez vous. Vous pouvez aussi visiter le site Web de la Citoyenneté et Immigration Canada au [www.cic.gc.ca](http://www.cic.gc.ca).

**5**

### Pièces d'identité supplémentaires

Vous devez joindre à votre formulaire de demande au moins **UN** document à l'appui de votre identité et du nom qui doit paraître dans le passeport. Il se pourrait que l'on exige d'autres pièces d'identité.

Les pièces d'identité supplémentaires doivent avoir été délivrées par des autorités compétentes fédérales, provinciales/étatiques, ou municipales, et inclure le nom et la signature du titulaire. Par exemple :

- |   |  |   |
|---|--|---|
| - Non-Drivers License                         | - Carte d'identité militaire   | - Alien Registration Card                                       |
| - Permis de conduire provincial/étatique      | - Certificat du statut d'Indien  | - Autre pièce d'identité fédérale                               |
| - Carte relative aux soins de santé           | - Permis d'armes à feu - possession • acquisition                        | - Carte d'identité pour le personnel                            |
| - Autre pièce d'identité provinciale/étatique | - Carte d'identité pour les prestataires de la sécurité de la vieillesse | des gouvernements fédéraux, provinciaux/étatiques ou municipaux |

Votre répondant doit signer et dater les photocopies des documents que vous présentez pour démontrer qu'il a bien vu les originaux.

Si vous utilisez le formulaire PPT 132 « Déclaration faute de répondant », l'agent responsable qui signe la « Déclaration » doit également signer et dater les photocopies de vos pièces d'identité pour démontrer qu'il a bien vu les originaux. Si vous n'avez pas de pièce d'identité supplémentaire, veuillez communiquer avec Passeport Canada.

### Spécifications pour les photos

#### INFORMATION SUR L'IMAGE

- Les yeux doivent être ouverts et on doit les voir clairement. On peut porter des lunettes, y compris des verres teintés fournis sur ordonnance, à condition que les yeux soient clairement visibles. Les lunettes de soleil sont inacceptables.
- L'expression faciale doit être neutre (sans froncer les sourcils ni sourire) et la bouche fermée.
- La photo doit présenter une vue de face complète du visage avec les deux côtés du visage apparaissant clairement. La face et les épaules doivent être centrés sur la photo.
- Les photos doivent refléter/représenter le teint naturel de la peau.
- Le visage doit mesurer de 1 1/4 pouces à 1 7/16 pouces du menton au sommet de la tête (sommet naturel de la tête).
- L'image doit être claire, bien définie et bien centrée.
- L'éclairage doit être uniforme et les photos ne doivent comporter aucune ombre ni reflet de flash sur la face ou sur la tête. Les photos présentant des ombres sur le visage ou en arrière-plan sont inacceptables.
- Les photos doivent se découper sur un fond blanc ou de couleur claire, uniforme et sans motif.
- Les chapeaux ou les couvre-chefs ne sont pas acceptés à moins d'être portés pour des raisons religieuses et seulement s'ils laissent voir entièrement les traits du visage.
- Les photos en noir et blanc ou en couleurs sont acceptables.
- Les photos doivent être des originaux et non des copies tirées d'une photo existante et doivent avoir été prises au cours des 12 derniers mois.

#### QUANTITÉ ET FORMAT

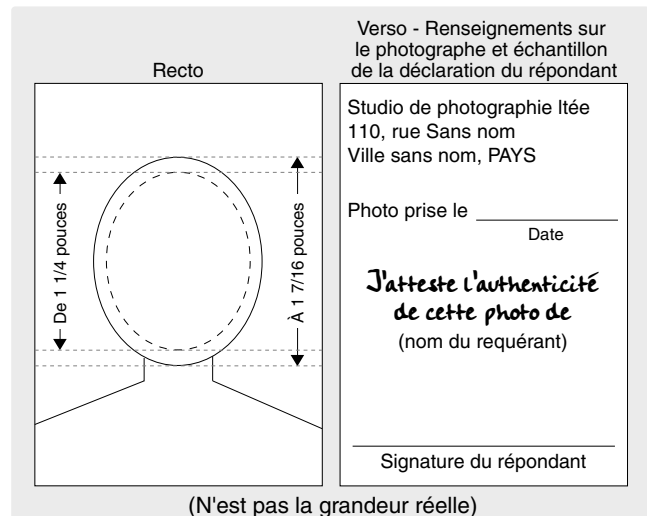
- Deux photos identiques, non retouchées, tirées du même film ou du même fichier électronique ayant saisi l'image numérique.

#### DIMENSION ET PAPIER

- Les dimensions maximales des photos doivent être de 2 pouces de large x 2 3/4 pouces de long.
- Le papier lourd est inacceptable.
- Les photos doivent être imprimées sur du papier photographique de haute qualité.

#### PHOTOGRAPHE ET RÉPONDANT

- Les photos doivent être prises par un photographe professionnel.
- Le nom du photographe ou du studio, l'adresse et la date à laquelle la photo a été prise (non la date d'impression) doivent figurer directement au verso de l'une des photos (voir l'illustration).
- Une photo doit être signée par un répondant, qui en atteste l'authenticité.





## Conseils pratiques pour remplir votre demande de passeport


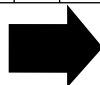

Afin d'éviter tout retard dans le traitement de votre demande de passeport, portez une attention toute particulière aux douze points suivants :

- 1. Photos**  
Les photos finies doivent présenter un fond blanc ou de couleur pâle, sans ombre sur le visage ni à l'arrière-plan. L'expression de votre visage doit être neutre. Votre photographe peut se référer à [www.pptc.gc.ca](http://www.pptc.gc.ca) pour accéder aux spécifications.
- 2. Preuve de citoyenneté (document *original* seulement)**  
Vous devez présenter l'original de votre certificat de naissance ou de votre carte ou certificat de citoyenneté (*et non une copie*). Si vous êtes né(e) dans la province de Québec, seuls les certificats de naissance délivrés à compter du 1<sup>er</sup> janvier 1994 par le Directeur de l'état civil sont acceptés.
- 3. Fournir les renseignements sur la citoyenneté**  
Tous les requérants doivent répondre à la question suivante :  
« *Avez-vous obtenu la citoyenneté d'un autre pays...? »*  
*Voir le formulaire de demande, section 4.*
- 4. Droits**  
Acquittez le montant des droits exigés. Remplissez la partie Carte de crédit ou bien envoyez un chèque certifié ou un mandat poste international libellé en **monnaie canadienne** seulement.
- 5. Choisir un répondant admissible**  
Votre répondant doit faire partie de l'un des groupes professionnels agréés figurant à la section 2 des Renseignements généraux et directives. Les répondants à la retraite sont admissibles seulement s'ils sont toujours inscrits en tant que membres actifs de leur association professionnelle.
- 6. Remplir votre formulaire de demande avant de le faire signer par votre répondant.**  
Le requérant doit confirmer, au meilleur de ses connaissances, les renseignements inscrits sur le formulaire. Assurez-vous que le répondant signe la déclaration figurant sur le formulaire et qu'il écrive votre nom et appose sa signature à l'endos de l'une des photos et qu'il signe également la copie des pièces attestant votre identité.
- 7. Présenter une pièce d'identité (P. ID)**  
Fournir une copie d'une pièce d'identité (*deux côtés*) délivrée par le gouvernement portant votre nom et votre signature. La copie doit être signée et datée par votre répondant.
- 8. Références**  
Votre répondant ne devrait pas servir de référence, ni les membres de votre famille. Un(e) ami(e) ou un(e) collègue est préférable.
- 9. Présenter tout passeport ou document de voyage valide**  
Si votre passeport est encore valide au moment de faire votre demande, vous devez le présenter. Tout document de voyage délivré au cours des cinq dernières années doit également être présenté. Si votre passeport est expiré, vous n'avez pas à le soumettre.
- 10. Pour utiliser votre nom de famille marital**  
Si vous souhaitez que votre nom marital figure sur le passeport, vous devez fournir les renseignements demandés à propos de votre mariage.  
*Voir le formulaire de demande à la ligne 4 de la section 1.*
- 11. Remplir et signer les trois pages du formulaire**  
Vous devez apposer votre signature habituelle dans les trois blocs-signature prévus à cet effet (une signature par page). Votre signature ne doit pas toucher le cadre. Si la signature de la première page touche le cadre, la demande peut être rejetée et une nouvelle signature sera exigée, ce qui occasionnera un retard.
- 12. Renseignements personnels supplémentaires**  
Précisez le nom de famille de votre mère à sa naissance (nom de jeune fille de votre mère).  
*Voir la dernière page du formulaire, première partie.*


# DEMANDE DE PASSEPORT POUR ADULTES pour les Canadiens de 16 ans et plus (aux États-Unis)

**AVERTISSEMENT à tous les requérants et les répondants** - Toute déclaration fausse ou trompeuse ou dissimulation concernant les faits importants inscrits au présent formulaire ou à tout document d'appui à la présente demande, peut être un motif de refus ou de révocation d'un passeport et faire l'objet de poursuites criminelles.

Écrire en lettres moulées à l'encre bleue ou noire.

1 Renseignements personnels					
Nom de famille					 <b>Date du départ</b> <input type="checkbox"/> Mois <input type="checkbox"/> Jour <input type="checkbox"/> Inconnue
Prénom(s) (voir la directive 1)					
Nom de famille à la naissance (voir la directive 1)			Nom de famille antérieur (voir la directive 1)		
Si le passeport est demandé au nom de famille conjugal, indiquez			 L'année du mariage	Nom de famille du conjoint ou de la conjointe (voir la directive 1)	
Date de naissance		Lieu de naissance			
Année    Mois    Jour		Ville		Province/Territoire (s'il y a lieu)    Pays	
Sexe <input type="checkbox"/> Féminin <input type="checkbox"/> Masculin	État civil	Couleur des yeux	Couleur des cheveux	Taille	Poids
Adresse permanente					
Numéro	Rue	Appartement	Ville	Province/Territoire/État	Code postal
Adresse postale (si différente de l'adresse permanente)					
Numéro	Rue	Appartement	Ville	État	Code postal
Téléphone à la maison (    )		Téléphone au travail/Poste (    )		Télécopieur ou adresse électronique (facultatif) (    )	
<b>DÉCLARATION</b> - Je déclare solennellement que je suis un citoyen canadien, que les photos ci-jointes me représentent véritablement et que toutes les déclarations contenues dans cette demande sont vraies.				<div style="border: 1px solid gray; padding: 10px; text-align: center;">         Signature nulle si apposée sur le cadre            Signature (voir la directive 1)       </div>	
Fait le		Signé à			
Année    Mois    Jour		Ville    État			

REMPILIR LA PROCHAINE PAGE

2 Déclaration du répondant					
Nom de famille			Prénom		
Profession (voir la directive 2)			Nom de l'entreprise ou de l'organisme		
Téléphone au travail/Poste (    )		Téléphone à la maison (    )		Télécopieur (facultatif) (    )	
Adresse au travail					
Numéro	Rue	Ville		État	Code postal
<b>DÉCLARATION</b> - Je déclare solennellement qu'au meilleur de mes connaissances et de mes croyances, toutes les déclarations contenues dans cette demande sont vraies. Je connais personnellement le requérant depuis au moins DEUX ans et j'ai authentifié au verso d'une photo que l'image représente véritablement le requérant. S'il y a lieu, j'ai également authentifié une photocopie des pièces d'identité supplémentaires.			Connaissance du requérant  Nombre d'années	<div style="border: 1px solid gray; padding: 10px; text-align: center;">         Signature nulle si apposée sur le cadre            Signature du répondant (voir la directive 1)       </div>	
Fait le		Signé à			
Année    Mois    Jour		Ville    État			

Page 1 de 3



**3**

**Passeport canadien antérieur**

- Veuillez joindre à votre demande tout passeport ou document de voyage canadien délivré à votre nom au cours des **CINQ** dernières années.
- Désirez-vous que le passeport vous soit retourné? Oui  Non
- Si le passeport a été perdu, volé, endommagé, détruit ou est inaccessible, veuillez joindre à votre demande le formulaire PPT 203 « Déclaration » dûment rempli. Ce formulaire est disponible dans toutes les missions canadiennes aux États-Unis. Les passeports sont valides pour une durée maximale de **CINQ** ans.

**4**

**Preuve de citoyenneté canadienne**

Si vous êtes né(e) **au Canada**, présentez **UN** des documents suivants (**aucune copie**) :

<input type="radio"/> Certificat de naissance au Canada (voir la directive 4)	➔ N° d'enregistrement	Date de délivrance
<input type="radio"/> Certificat de citoyenneté canadienne (voir la directive 4)	➔ N° de certificat	Date de délivrance

Si vous êtes né(e) **à l'extérieur du Canada**, présentez **UN** des documents suivants (**aucune copie**) :

<input type="radio"/> Certificat de citoyenneté canadienne (voir la directive 4)	➔ N° de certificat	Date de délivrance
<input type="radio"/> Certificat de naturalisation	➔ N° de certificat	Date de délivrance
<input type="radio"/> Certificat de rétention de la citoyenneté canadienne	➔ N° de certificat	Date de délivrance
<input type="radio"/> Certificat d'enregistrement de naissance à l'étranger (délivré par le Greffier de la citoyenneté canadienne)	➔ N° de certificat	Date de délivrance

Avez-vous obtenu la citoyenneté d'un autre pays avant le 15 FÉVRIER 1977?

Non

Oui (précisez) ➔  De naissance ➔ Pays \_\_\_\_\_ ➔ Date d'entrée en vigueur

Par naturalisation ➔

Année	Mois	Jour

Quand êtes-vous devenu citoyen canadien? Indiquez la date ➔

Année	Mois	Jour

Après avoir obtenu la citoyenneté canadienne, avez-vous résidé à l'extérieur du Canada pendant 10 années consécutives ou plus avant juillet 1967?

Non

Oui (précisez) ➔ De \_\_\_\_\_ ➔ À \_\_\_\_\_

Année	Mois	Jour

**RÉSIDENCE AUX ÉTATS-UNIS** - Si vous avez été admis aux États-Unis en tant que résident permanent avant le 15 février 1977, indiquez le numéro de votre *Alien Registration Card* (carte verte ou rose), sa date de délivrance et veuillez en inclure une copie.

Numéro : *Alien Registration Card* \_\_\_\_\_ Date de délivrance

Année	Mois	Jour

**5**

**Pièces d'identité supplémentaires**

Fournissez les renseignements suivants. Joindre copies dûment signées (voir la directive 5).

Type de document	Numéro du document	Date de délivrance	Nom du titulaire tel qu'il paraît dans le document
		Année Mois Jour	
Type de document	Numéro du document	Date de délivrance	Nom du titulaire tel qu'il paraît dans le document
		Année Mois Jour	

**Déclaration du requérant**

**DÉCLARATION** - Je déclare solennellement que les renseignements contenus dans cette demande sont vrais.

Signature du requérant \_\_\_\_\_ Fait le \_\_\_\_\_ Signé à \_\_\_\_\_

Année	Mois	Jour

Ville \_\_\_\_\_ État \_\_\_\_\_

**Carte de crédit**

**NE REMPLIR QUE** si vous désirez payer par carte de crédit (pour les demandes envoyées au Canada seulement).

Nom qui paraît sur la carte \_\_\_\_\_

\_\_\_\_\_

\_\_\_\_\_

Numéro de la carte \_\_\_\_\_ Date d'expiration

Mois	Année

**AUTORISATION** - J'autorise Passeport Canada à débiter ma carte de crédit de \$CAN. \_\_\_\_\_

Signature du titulaire de la carte \_\_\_\_\_ Fait le \_\_\_\_\_

Année	Mois	Jour

**RÉSERVÉ À L'ADMINISTRATION**

Numéro d'autorisation

--

REmplir LA PROCHAINE PAGE

Page 2 de 3

### Renseignements personnels supplémentaires

Adresses au cours des **DEUX** dernières années (si différente de l'adresse actuelle. Si l'espace est insuffisant, joignez une feuille séparée.)

De	Année	Mois	À	Année	Mois
De	Année	Mois	À	Année	Mois

1. \_\_\_\_\_


2. \_\_\_\_\_

Numéro Rue Appartement Ville Province/Territoire/État Pays

Profession (Si l'espace est insuffisant, joignez une feuille séparée.)

Au cours des **DEUX** dernières années,  j'ai été à l'emploi de, et/ou  j'ai fréquenté des établissements d'enseignement, comme suit :

Employeur/Établissement	Adresse	Téléphone au travail	Genre d'emploi/d'études	Du	Dates	Au

Le nom de jeune fille de votre mère  (Précisez le nom de famille de votre mère à sa naissance.)


### Références

Fournissez les renseignements suivants au sujet de **DEUX** personnes qui ne sont ni des membres de votre famille ni votre répondant et qui vous connaissent depuis au moins **DEUX** ans. On communiquera avec eux pour confirmer votre identité.

1. Nom de famille		Prénom			
Lien	Adresse				
	Numéro	Rue	Appartement	Ville	Province/Territoire/État Pays
Téléphone à la maison ( )	Téléphone au travail/Poste ( )		Télécopieur/Adresse électronique (facultatif)		Me connaît depuis Nombre d'années
2. Nom de famille		Prénom			
Lien	Adresse				
	Numéro	Rue	Appartement	Ville	Province/Territoire/État Pays
Téléphone à la maison ( )	Téléphone au travail/Poste ( )		Télécopieur/Adresse électronique (facultatif)		Me connaît depuis Nombre d'années

ASSUREZ-VOUS QUE LES TROIS PAGES SOIENT REMPLIES

### En cas d'urgence

 Nous vous recommandons d'indiquer le nom d'une personne qui ne voyage habituellement **pas** avec vous. Ce renseignement sera utile si vous êtes victime d'un accident ou si vous tombez malade pendant votre séjour à l'étranger.

Nom de famille		Prénom			
Lien avec le requérant		Téléphone à la maison ( )		Téléphone au travail/Poste ( )	
Adresse					
Numéro	Rue	Appartement	Ville	Province/Territoire/État	Code postal

Page 3 de 3

### Déclaration du requérant

**DÉCLARATION** - Je déclare solennellement que les renseignements contenus dans cette demande sont vrais.

Signature du requérant	Fait le	Année	Mois	Jour	Signé à
					Ville
					État