




Parlant de statistiques...

septembre 2004

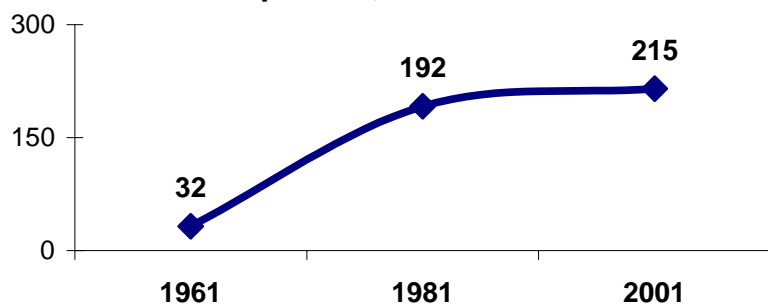
Tendances du changement social
première partie

Taille moyenne des familles - N.-B.



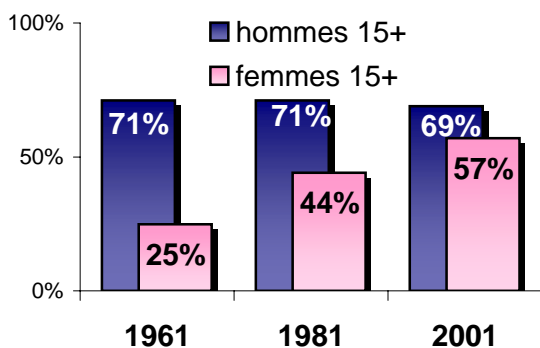
Saviez-vous que... La taille moyenne des familles Néo-Brunswickoises a diminué de presque la moitié au cours des derniers 40 ans. En 1961, il y avait communément 4.3 personnes par famille. Par 2001, ce nombre a diminué à 2.3 personnes par famille.

Divorces par 100,000 habitants - N.-B.



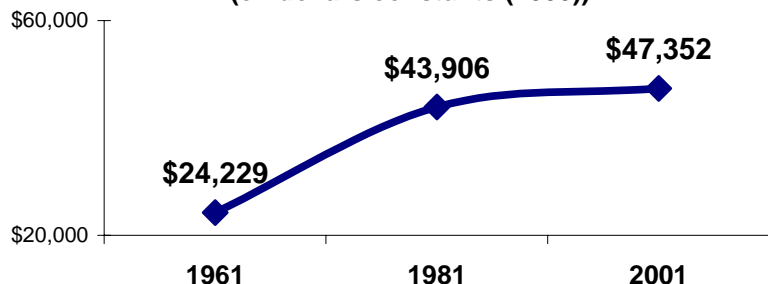
Saviez-vous que... Il y a eu 215 divorces pour chaque 100,000 personnes au Nouveau-Brunswick en 2001: presque 7 fois plus qu'en 1961. Cette augmentation dans le nombre de divorces est un facteur contribuant au changement dans la taille moyenne des familles.

Participation au marché du travail - N.-B.



Saviez-vous que... Pendant les 40 dernières années, les hommes âgés de 15 ans et plus ont participé au marché du travail à un taux constant de 7 sur 10 hommes. Pendant ce temps, la proportion de femmes actives a plus que doublée. En 1961, une femme sur quatre travaillait en dehors de la maison. Par 2001, plus de deux femmes sur quatre âgées de 15 ans et plus participaient au marché du travail.

Revenu moyen des ménages - N.-B. (en dollars constants (2000))



Saviez-vous que... Le revenu moyen des ménages a presque doublé au cours des 40 dernières années. Le plus gros de cette augmentation s'est produit entre 1961 et 1981 lorsque les ménages à double revenu sont devenus plus nombreux à force que plus de femmes ont eu l'opportunité de participer au marché du travail.