




Parlant de statistiques...

mars 2005

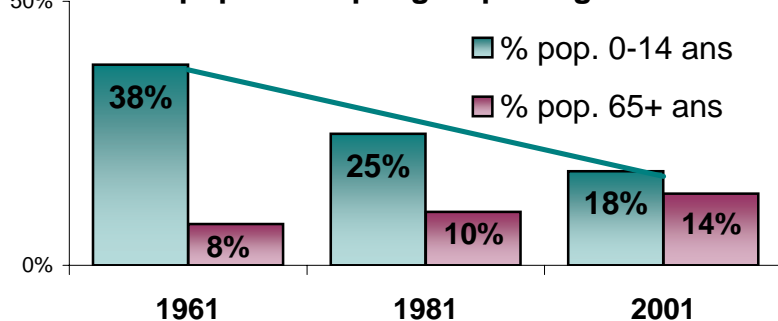
Tendances du changement social
deuxième partie

Nombre moyen d'enfant par famille - N.-B.



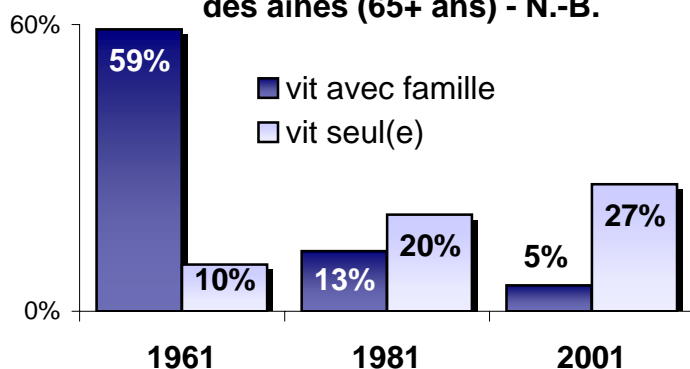
Saviez-vous que... le nombre moyen d'enfant par famille en 2001 est moins de la moitié de la moyenne établie en 1961.

% population par groupe d'âge - N.-B.




Saviez-vous que... Au cours des dernières 40 années, la proportion d'enfants âgés de 0 à 14 ans a diminué de 20 points de pourcentage pendant que la proportion d'aînés âgés de 65 ans et plus a augmenté de 6 points. En tout en 1961, 46% de la population n'était pas attendu de participer dans le marché du travail à cause de leur âge. Ce taux se trouve à 32% aujourd'hui et va augmenter au cours des prochaines 20 années puisque beaucoup des "baby boomers" atteindront l'âge de retraite.

Les modes de vie des aînés (65+ ans) - N.-B.



Saviez-vous que... les aînés âgés de 65 ans et plus sont 3 fois plus portés à vivre seul aujourd'hui qu'en 1961. Aujourd'hui, 3 sur 10 aînés vivent seuls tandis que seulement 1 sur 20 vit avec un membre de leur famille. En 1961, 12 sur 20 aînés vivaient avec leur famille et seulement 1 sur 10 vivait seul.

Salaire Hebdomadaire Moyen - N.-B. (en dollars constants (2000))



Saviez-vous que... Une fois que les montants sont convertis en dollars constants de 2000, le salaire hebdomadaire moyen au Nouveau-Brunswick a augmenté par 16% depuis 1961. Cependant, ceci est le taux global qui comprends une augmentation de 65% entre 1961 et 1981 et une diminution ultérieure de 30% entre 1981 et 2001.