

1998 Annual Report

Published by:

Health and Community Services
Vital Statistics
Province of New Brunswick
P.O. Box 6000
Fredericton, New Brunswick
E3B 5H1
Canada

October, 1999

Cover:

Communications New Brunswick

Typesetting:

Department of Health and Community Services

Printing and Binding:

Supply and Services

ISBN: 1-55236-435-6
ISSN: 1195-9452

Printed in New Brunswick

Rapport annuel 1998

Publié par :

Santé et Services communautaires
Statistiques de l'état civil
Province du Nouveau-Brunswick
Case postale 6000
Fredericton (Nouveau-Brunswick)
E3B 5H1
Canada

Octobre 1999

Couverture :

Communications Nouveau-Brunswick

Photocomposition et mise en page :

Le ministère de la Santé et des Services communautaires

Impression et reliure :

Approvisionnement et Services


ISBN : 1-55236-435-6
ISSN : 1195-9452

Imprimé au Nouveau-Brunswick

The Honourable Marilyn Trenholme Counsell
Lieutenant-Governor of the Province
of New Brunswick

Your Honour :

I have the pleasure of presenting the annual report on
New Brunswick vital statistics for the calendar year
1998.




Dennis J. Furlong, MD
Minister

The Honourable Dennis J. Furlong, MD
Minister of Health and Community Services
Province of New Brunswick

Sir :

It is my privilege to present to you the annual report on
New Brunswick vital statistics for the calendar year
1998.




Paul M. LeBreton
Deputy Minister

L'honorable Marilyn Trenholme Counsell
Lieutenante-gouverneure de la province
du Nouveau-Brunswick

Votre honneur,

J'ai le plaisir de vous présenter le rapport annuel des statisti-
ques de l'état civil du Nouveau-Brunswick pour l'année civile
1998.


Le ministre,


Dennis J. Furlong, MD

L'honorable Dennis J. Furlong, MD
Ministre de la Santé et des Services communautaires
Province du Nouveau-Brunswick

Monsieur,

J'ai le privilège de vous présenter le rapport annuel des
statistiques de l'état civil du Nouveau-Brunswick pour l'année
civile 1998.

Le sous-ministre,


Paul M. LeBreton

Table of Contents

Terms and definitions.....	6
Population of New Brunswick.....	8
Vital Statistics Summary.....	9
Vital Statistics by County of Residence.....	10
Vital Statistics by Health Region of Residence.....	11
Vital Statistics by Month.....	12
Vital Statistics by Cities, Towns and Villages of over 1,000 Population.....	13

Births

Live Births by Age of Mother and Birth Weight.....	16
Live Births by Gestation Period and Birth Weight.....	17
Live Births by Age and Marital Status of Mother.....	18
Live Births by Age of Mother and County of Residence.....	19
Live Births by Age of Mother and Health Region of Residence.....	20
Live Births by Age of Mother and Order of Birth.....	21
Live Births and Stillbirths by Age of Mother.....	22
Stillbirths by Age of Mother and Gestation Period.....	23
Stillbirths by Age of Mother and County of Residence.....	24
Stillbirths by Age of Mother and Health Region of Residence.....	25

Marriages

Marriages by Age of Bride and Bridegroom.....	26
Marriages by Marital Status of Bride and Bridegroom.....	26
Marriages by Birthplace of Bride and Bridegroom...	27
Marriages by Type of Ceremony.....	28
Marriages by Religious Denomination of Officiant....	28

Mortality

Deaths by Sex, Age and County of Residence.....	29
Deaths by Sex, Age and Health Region of Residence.....	30
Deaths from Selected Causes by Sex, with Percent Distribution and Rates.....	31
Deaths from Selected Causes by Age, with Percent Distribution and Rates.....	33
Deaths by Age and Sex according to Intermediate List of Mortality Causes.....	42

Infant Mortality

Infant Deaths by Age and County of Residence.....	54
Infant Deaths by Age and Health Region of Residence.....	55
Infant Deaths by Age, Leading Causes of Death and Sex.....	56

Other

Changes of Name by Age and Type of Change.....	59
Deaths by Type of Disposition.....	59

Table des matières

Termes et définitions.....	6
Population du Nouveau-Brunswick	8
Sommaire des statistiques de l'état civil	9
Statistiques de l'état civil selon le comté de résidence	10
Statistiques de l'état civil selon la région sanitaire de résidence.....	11
Statistiques de l'état civil selon le mois	12
Statistiques de l'état civil par cités, villes et villages de plus de 1 000 de population	13

Naissances

Naissances vivantes selon l'âge de la mère et le poids de l'enfant à la naissance	16
Naissances vivantes selon la durée de la grossesse et le poids de l'enfant à la naissance	17
Naissances vivantes selon l'âge et l'état civil de la mère	18
Naissances vivantes selon l'âge et le comté de résidence de la mère	19
Naissances vivantes selon l'âge et la région sanitaire de résidence de la mère	20
Naissances vivantes selon l'âge de la mère et l'ordre de naissance.....	21
Naissances vivantes et mortinaissances selon l'âge de la mère	22
Mortinaissances selon l'âge de la mère et la durée de grossesse.....	23
Mortinaissances selon l'âge de la mère et le comté de résidence.....	24
Mortinaissances selon l'âge de la mère et la région sanitaire de résidence.....	25

Mariages

Mariages selon l'âge de l'épouse et de l'époux	26
Mariages selon l'état civil de l'épouse et de l'époux	26
Mariages selon le lieu de naissance de l'épouse et de l'époux	27
Mariages selon le genre de cérémonie.....	28
Mariages selon la confession religieuse de l'officiant.....	28

Mortalité

Décès selon le sexe, l'âge et le comté de résidence.....	29
Décès selon le sexe, l'âge et la région sanitaire de résidence.....	30
Décès d'après une sélection de causes de décès selon le sexe avec distribution en pourcentage et taux.....	31
Décès d'après une sélection de causes de décès selon l'âge avec distribution en pourcentage et taux.....	33
Décès selon l'âge, le sexe et la liste intermédiaire de causes de décès	42

Mortalité infantile

Mortalité infantile selon l'âge et le comté de résidence.....	54
Mortalité infantile selon l'âge et la région sanitaire de résidence.....	55
Mortalité infantile selon l'âge, les principales causes de décès et le sexe	56

Autre

Changements de nom selon l'âge et le genre de changement.....	59
Décès selon le mode de disposition.....	59

Terms and Definitions

A summary of symbols, definitions and the method of computing rates used in this report is given below.

Symbols

< less than
+ plus

Definitions

Population	Unless otherwise indicated, population figures used to compile rates were based on 1996 census figures.
Births	Unless otherwise indicated, infants born alive (excluding stillbirths).
Stillbirths	Unless otherwise indicated, fetal deaths of at least 500 grams in weight or at least 20 weeks gestation.
Deaths	Unless otherwise indicated, excludes stillbirths.
Infant deaths	Deaths under one year of age.
Neonatal deaths	Deaths under 28 days (four weeks) of age.
Perinatal deaths	Fetal deaths of 28 or more weeks gestation plus infant deaths under seven days (one week) of age.
Post-neonatal deaths	Deaths between four weeks and one year of age.
Natural increase	Excess of births over deaths.
Total births	Live births and stillbirths.
Age	Completed age in years, months, etc.

Data

- Unless otherwise indicated, reflects occurrences in New Brunswick involving residents and non-residents.
- Unless otherwise indicated, rates are per 1,000 population.

Termes et définitions

Voici un résumé des symboles, des définitions et de la méthode de calcul des taux utilisés dans le présent rapport.

Symboles

< moins que
+ plus

Définitions

Population	Sauf indication contraire, les données démographiques utilisées pour compiler les taux ont été basées sur les chiffres du recensement de 1996.
Naissances	Sauf indication contraire, naissances vivantes (à l'exclusion des mortinaissances).
Mortinaissances	Sauf indication contraire, décès intra-utérins d'enfants de 500 grammes ou plus ou 20 semaines de gestation ou plus.
Décès	Sauf indication contraire, exclut les mortinaissances.
Mortalité infantile	Décès survenant chez les enfants de moins d'un an.
Mortalité néonatale	Décès survenant chez les enfants de moins de 28 jours (quatre semaines).
Mortalité périnatale	Décès intra-utérins d'enfants de 28 semaines de gestation ou plus et décès infantiles d'enfants âgés de moins de sept jours (une semaine).
Mortalité post-néonatale	Décès survenant chez les enfants âgés de quatre semaines à un an.
Accroissement naturel	Différence entre les naissances et les décès.
Total des naissances	Naissances vivantes et mortinaissances.
Âge	Âge atteint en années, mois, etc.

Données

- Sauf indication contraire, reflètent les événements au Nouveau-Brunswick impliquant des résidents et des non-résidents.
- Sauf indication contraire, les taux sont basés sur une tranche de population de 1 000 personnes.

Notes:

- The process of “Election of Surname upon Marriage” was repealed from the *Change of Name Act* on November 1, 1998. Consequently, Table 14 published previously has been replaced with Tables 14A and 14B.
- Causes of death are coded according to the 9th edition - 1975 Revision of the International Classification of Diseases, Injuries and Causes of Death (ICD-9), which was put into effect on January 1, 1979.
- The figures may vary slightly from those in the Department of Health and Community Services' Annual Report due to additions and amendments made to the database since publication.
- Inquiries about this publication should be directed to:

Vital Statistics Branch
New Brunswick Department of
Health and Community Services
P.O. Box 6000
Fredericton, New Brunswick
E3B 5H1

Tel: (506) 453-2385
Fax: (506) 444-4139
Email: wwwhcs@gov.nb.ca

Nota :

- Le processus de «Choix de nom de famille lors du mariage» fut abrogé de la *Loi sur le changement de nom* le 1 novembre 1998. Par conséquent, le Tableau 14 publié antérieurement a été remplacé par les Tableaux 14A et 14B.
- Les causes de décès sont codées selon la nomenclature de la neuvième édition de la Classification internationale des maladies, traumatismes et causes de décès (CIM-9), révision de 1975, entrée en vigueur le 1^{er} janvier 1979.
- Les chiffres peuvent varier légèrement de ceux du rapport annuel du ministère de la Santé et des Services communautaires en raison des additions et des modifications apportées à la banque de données depuis la publication du rapport.
- Les personnes souhaitant obtenir des renseignements au sujet de cette publication sont priées de s'adresser à la :

Direction des Statistiques de l'état civil
Ministère de la Santé et des Services
communautaires du Nouveau-Brunswick
C.P. 6000
Fredericton (Nouveau-Brunswick)
E3B 5H1

Tél. : (506) 453-2385
Télécopieur : (506) 444-4139
Courrier électronique : wwwhcs@gov.nb.ca

Population of New Brunswick, Selected Years, 1784 - 1996
Population du Nouveau-Brunswick, certaines années, 1784 - 1996

Year/ Année	Population	Year/ Année	Population
1784	12,000	1941	457,400
1851	193,800	1946	478,000
1861	252,000	1951	515,700
1871	286,000	1956	554,600
1881	321,000	1961	597,900
1891	321,000	1966	616,800
1901	331,000	1971	634,600
1911	352,000	1976	677,200
1921	388,000	1981	696,400
1926	396,000	1986	710,400
1931	408,200	1991	723,900
1936	433,000	1996	738,135

Source: Census of Canada.

Source : Recensement du Canada.

Population of New Brunswick by Age Group and Sex with Percent Distribution
Population du Nouveau-Brunswick selon le groupe d'âge et le sexe avec distribution en pourcentage

Age Group/ Groupe d'âge	Male/ Masculin	Percent/ Pour-cent	Female/ Féminin	Percent/ Pour-cent	Total/ Total
<1	4,225	0.6	4,045	0.5	8,275
01-04	18,625	2.5	17,665	2.4	36,285
05-09	25,025	3.4	23,515	3.2	48,545
10-14	26,330	3.6	25,180	3.4	51,510
15-19	27,260	3.7	25,960	3.5	53,225
20-24	26,375	3.6	26,375	3.6	52,745
25-29	25,455	3.4	25,780	3.5	51,230
30-34	30,315	4.1	31,140	4.2	61,450
35-39	31,145	4.2	31,665	4.3	62,805
40-44	29,505	4.0	30,315	4.1	59,815
45-49	27,725	3.8	27,610	3.7	55,340
50-54	20,940	2.8	20,250	2.7	41,190
55-59	16,500	2.2	16,530	2.2	33,030
60-64	14,340	1.9	15,175	2.1	29,520
65-69	12,520	1.7	14,280	1.9	26,800
70-74	11,035	1.5	13,840	1.9	24,875
75-79	7,830	1.1	11,040	1.5	18,870
80-84	4,860	0.7	7,990	1.1	12,850
85+	2,930	0.4	6,850	0.9	9,780
Total	362,935	49.2	375,200	50.8	738,135

Source: Census of Canada, 1996.

Source : Recensement du Canada, 1996.

Table 1 / Tableau 1*** Vital Statistics Summary, New Brunswick, 1994 - 1998***** Sommaire des statistiques de l'état civil, Nouveau-Brunswick, 1994 - 1998**

	1994	1995	1996	1997	1998
Population **	723,900	723,900	738,135	738,135	738,135
Live Births / <i>Naissances vivantes</i>	8,903	8,509	8,133	7,867	7,830
Rate/1,000 Population / <i>Taux/1 000 population</i>	12.30	11.75	11.02	10.66	10.61
Deaths / <i>Décès</i>	5,809	5,866	5,820	5,867	6,229
Rate/1,000 Population / <i>Taux/1 000 population</i>	8.02	8.10	7.88	7.95	8.44
Infant Deaths / <i>Mortalité infantile</i>	37	33	32	31	39
Rate/1,000 Live Births / <i>Taux/1 000 naissances vivantes</i>	4.16	3.88	3.93	3.94	4.98
Neonatal Deaths / <i>Mortalité néonatale</i>	26	18	19	19	29
Rate/1,000 Live Births / <i>Taux/1 000 naissances vivantes</i>	2.92	2.12	2.34	2.42	3.70
Post-neonatal Deaths / <i>Mortalité post-néonatale</i>	11	15	13	12	10
Rate/1,000 Live Births / <i>Taux/1 000 naissances vivantes</i>	1.24	1.76	1.60	1.53	1.28
Stillbirths / <i>Mortinaissances</i>	38	27	31	25	16
28+ weeks gestation / <i>28+ semaines de grossesse</i>					
Rate/1,000 Live Births / <i>Taux/1 000 naissances vivantes</i>	4.27	3.17	3.81	3.18	2.04
All stillbirths / <i>Toutes mortinaissances</i>	54	29	39	47	32
Rate/1,000 Live Births / <i>Taux/1 000 naissances vivantes</i>	6.07	3.41	4.80	5.97	4.09
Perinatal Deaths / <i>Mortalité périnatale</i>	63	41	47	41	43
Rate/1,000 Total Births / <i>Taux/1 000 naissances totales</i>	7.03	4.80	5.75	5.18	5.47
Marriages / <i>Mariages</i>	4,219	4,252	4,365	4,089	4,058
Rate/1,000 Population / <i>Taux/1 000 population</i>	5.83	5.87	5.91	5.54	5.50
Natural Increase / <i>Accroissement naturel</i>	3,094	2,643	2,313	2,000	1,601
Rate/1,000 Population / <i>Taux/1 000 population</i>	4.27	3.65	3.13	2.71	2.17

* Reflects occurrences in New Brunswick involving residents.

* *Ne reflète que les événements au Nouveau-Brunswick impliquant des résidents.*

** 1994 and 1995 are a 1991 census figure and 1996 through 1998 are a 1996 census figure.

** *1994 et 1995 sont une donnée du recensement 1991 et 1996 à 1998 sont une donnée du recensement 1996.*

Table 2A / Tableau 2A**Vital Statistics by County of Residence, New Brunswick, 1998****Statistiques de l'état civil selon le comté de résidence, Nouveau-Brunswick, 1998**

County of Residence/ Comté de résidence	Live Births/ Naisances vivantes	* Marriages/ Mariages	Deaths/ Décès	Stillbirths 28+ Weeks/ Mortinaissances 28+ semaines	All Stillbirths/ Toutes mortinaissances	Infant Deaths/ Mortalité infantile	Natural Increase/ Accroissement naturel
Albert	262	125	191	0	0	1	71
Carleton	351	223	254	0	0	0	97
Charlotte	287	163	287	1	4	2	0
Gloucester	772	354	625	0	2	5	147
Kent	317	171	281	0	3	2	36
Kings	778	311	430	0	0	1	348
Madawaska	322	142	307	1	2	2	15
Northumberland	599	315	476	2	3	4	123
Queens	103	77	135	0	0	0	-32
Restigouche	359	149	360	0	1	0	-1
Saint John	856	554	833	3	3	5	23
Sunbury	329	89	131	0	0	4	198
Victoria	267	122	202	2	2	1	65
Westmorland	1,253	680	1,080	3	6	6	173
York	975	583	637	4	6	6	338
Non-Resident / Non-résident	227	0	151	1	1	1	76
Not Stated / Non-précisé	0	0	0	0	0	0	0
Total	8,057	4,058	6,380	17	33	40	1,677

* In accordance with the place of event. / Selon le lieu de l'événement.

Table 2B / Tableau 2B**Vital Statistics by Health Region of Residence, New Brunswick, 1998****Statistiques de l'état civil selon la région sanitaire de résidence, Nouveau-Brunswick, 1998**

Health Region/ Région sanitaire	Live Births/ Naissances vivantes	* Marriages/ Mariages	Deaths/ Décès	Stillbirths 28+ Weeks/ Mortinaissances 28+ semaines	All Stillbirths/ Toutes mortinaissances	Infant Deaths/ Mortalité infantile	Natural Increase/ Accroissement naturel
1	1,832	976	1,552	3	9	9	280
2	1,948	1,052	1,583	4	7	8	365
3	1,906	1,039	1,297	4	6	11	609
4	525	227	442	3	5	2	83
5	278	128	311	0	0	0	-33
6	772	354	625	0	2	5	147
7	569	282	419	2	3	4	150
Non-Resident / Non-résident	227	0	151	1	1	1	76
Not Stated / Non-précisé	0	0	0	0	0	0	0
Total	8,057	4,058	6,380	17	33	40	1,677

* In accordance with the place of event. / Selon le lieu de l'événement.

Table 3 / Tableau 3
Vital Statistics by Month, New Brunswick, 1998
Statistiques de l'état civil selon le mois, Nouveau-Brunswick, 1998

Month/ Mois	Live Births/ Naissances vivantes	Marriages/ Mariages	Deaths/ Décès	Stillbirths/ Mortinaissances	Infant Deaths/ Mortalité infantile	Natural Increase / Accroissement naturel
January/janvier	632	63	580	1	4	52
February/février	651	122	592	3	0	59
March/mars	710	92	610	3	5	100
April/avril	732	136	512	3	3	220
May/mai	688	329	557	1	6	131
June/juin	691	465	525	4	1	166
July/juillet	693	737	462	5	2	231
August/août	717	880	468	3	5	249
September/septembre	720	518	463	4	2	257
October/octobre	653	439	512	0	5	141
November/novembre	573	120	539	5	4	34
December/décembre	597	157	560	1	3	37
Total	8,057	4,058	6,380	33	40	1,677

Table 4 / Tableau 4**Vital Statistics by Cities, Towns and Villages of Over 1,000 Population, New Brunswick, 1998****Statistiques de l'état civil par cités, villes et villages de plus de 1 000 de population, Nouveau-Brunswick, 1998**

	Live Births/ Naissances vivantes	Marriages/ Mariages	Deaths/ Décès	Stillbirths/ Mortinaissances	Infant Deaths/ Mortalité infantile
Cities/Cités					
Bathurst	146	120	142	1	4
Campbellton	73	43	149	0	0
Edmundston	152	91	182	1	2
Fredericton	565	441	417	4	4
Miramichi	212	137	179	2	3
Moncton	664	414	559	2	2
Saint John	801	525	787	3	5
Sub-total/Total partiel	2,613	1,771	2,415	13	20
Towns/Villes					
Beresford	45	29	14	0	0
Bouctouche	29	31	43	1	0
Caraquet	39	18	44	0	0
Dalhousie	35	21	56	0	0
Dieppe	134	46	82	2	1
Grand Bay-Westfield	67	23	21	0	0
Grand Falls/Grand-Sault	84	43	68	2	0
Hampton	93	19	54	0	0
Hartland	20	11	15	0	0
Lamèque	28	10	24	0	0
Nackawic	17	16	7	0	1
Oromocto	136	39	26	0	1
Quispamsis	141	49	40	0	0
Richibucto	22	14	15	0	0
Riverview	149	73	92	0	1
Rothesay	104	56	44	0	0
Sackville	56	48	92	0	0
Shediac	41	27	91	0	0

	Live Births/ Naissances vivantes	Marriages/ Mariages	Deaths/ Décès	Stillbirths/ Mortinaissances	Infant Deaths/ Mortalité infantile
Shippagan	33	8	33	0	0
Saint Andrews	14	29	33	0	0
Saint-Quentin	41	15	28	1	0
St. George	26	17	12	0	0
Saint-Léonard	14	6	22	1	0
St. Stephen	64	48	85	0	1
Sussex	51	63	62	0	0
Tracadie-Sheila	62	30	61	1	0
Woodstock	58	84	69	0	0
Sub-total/Total partiel	1,603	873	1,233	8	5
Villages/Villages					
Atholville	12	7	9	0	0
Balmoral	20	9	11	0	0
Bas-Caraquet	12	4	11	0	0
Belledune	16	7	13	0	0
Bertrand	13	10	8	0	1
Blacks Harbour	12	9	12	1	0
Cap-Pelé	25	15	21	0	0
Charlo	12	8	11	0	0
Chipman	23	11	28	0	0
Dorchester	8	4	7	0	0
Eel River Crossing	18	9	8	0	0
Grand Manan	17	13	21	0	0
Hillsborough	27	15	11	0	0
Kedgwick	30	3	19	0	0
Le Goulet	5	1	5	0	0
McAdam	21	8	23	0	0
Memramcook	21	12	19	0	0
Minto	34	28	44	0	0
Neguac	23	15	17	0	0
New Maryland	37	16	9	0	0
Norton	19	9	15	0	0

	Live Births/ Naissances vivantes	Marriages/ Mariages	Deaths/ Décès	Stillbirths/ Mortinaissances	Infant Deaths/ Mortalité infantile
Perth-Andover	28	23	35	0	0
Petitcodiac	20	7	17	0	0
Petit-Rocher	30	30	32	0	0
Plaster Rock	23	18	21	0	0
Pointe-Verte	6	4	9	0	0
Rogersville	21	11	28	0	0
Salisbury	40	14	20	2	0
Saint-Antoine	22	11	14	0	0
Saint-Louis-de-Kent	15	13	37	0	0
Sainte-Anne-de-Madawaska	17	7	17	0	0
Sainte-Marie-Saint-Raphaël	14	7	3	0	0
Sussex Corner	10	3	12	0	1
Tide Head	10	4	3	0	0
Sub-total/Total partiel	661	365	570	3	2
Total	4,877	3,009	4,218	24	27

Table 5 / Tableau 5**Live Births by Age of Mother and Birth Weight, New Brunswick, 1998****Naissances vivantes selon l'âge de la mère et le poids de l'enfant à la naissance, Nouveau-Brunswick, 1998**

Birth Weight (in grams)/ Poids à la naissance (en grammes)	Age of Mother/Âge de la mère										Not Stated/ Non-précisé	Total
	< 15	15-19	20-24	25-29	30-34	35-39	40-44	45-49	50+			
< 500	0	3	0	3	3	1	0	0	0	0	0	10
500 - 749	0	1	0	4	3	0	0	0	0	0	0	8
750 - 999	0	5	4	7	6	1	0	0	0	0	0	23
1000 - 1249	0	4	3	7	4	2	0	0	0	0	0	20
1250 - 1499	0	4	2	5	4	3	0	0	0	0	0	18
1500 - 1749	0	4	3	9	8	1	2	0	0	0	0	27
1750 - 1999	0	8	11	23	6	9	2	0	0	0	0	59
2000 - 2249	0	9	14	24	20	12	0	0	0	0	0	79
2250 - 2499	0	23	52	53	37	20	2	0	0	0	0	187
Total < 2500	0	61	89	135	91	49	6	0	0	0	0	431
2500 - 2749	0	40	92	125	63	35	1	0	0	0	0	356
2750 - 2999	2	69	186	226	160	52	6	0	0	0	0	701
3000 - 3249	1	109	318	363	263	94	8	0	0	0	0	1,156
3250 - 3499	1	133	375	520	366	101	13	1	0	0	0	1,510
3500 - 3749	1	125	368	524	350	131	12	3	0	0	0	1,514
3750 - 3999	2	75	248	417	299	94	11	0	0	0	0	1,146
4000 - 4249	0	38	139	250	168	57	5	0	0	0	0	657
4250 - 4499	1	20	62	123	99	33	8	1	0	0	0	347
4500 - 4749	0	5	23	65	50	12	2	0	0	0	0	157
4750 - 4999	0	2	9	24	18	9	0	0	0	0	0	62
5000 - 5249	0	0	3	2	9	0	0	0	0	0	0	14
5250 - 5499	0	0	1	1	1	0	0	0	0	0	0	3
5500 - 5749	0	0	1	0	0	1	0	0	0	0	0	2
5750 - 5999	0	0	0	0	1	0	0	0	0	0	0	1
6000 +	0	0	0	0	0	0	0	0	0	0	0	0
Total 2500 +	8	616	1,825	2,640	1,847	619	66	5	0	0	0	7,626
Not Stated / Non-précisé	0	0	0	0	0	0	0	0	0	0	0	0
Total	8	677	1,914	2,775	1,938	668	72	5	0	0	0	8,057

Table 6 / Tableau 6**Live Births by Gestation Period and Birth Weight, New Brunswick, 1998****Naissances vivantes selon la durée de la grossesse et le poids de l'enfant à la naissance, Nouveau-Brunswick, 1998**

Birth Weight (in grams)/ Poids à la naissance (en grammes)	Gestation Period (in completed weeks)/ Durée de la grossesse (semaines complétées)							Not Stated/ Non-précisé	Total
	< 20	20 - 23	24 - 27	28 - 31	32 - 35	36 - 39	40 +		
< 500	0	8	2	0	0	0	0	0	10
500 - 749	0	2	6	0	0	0	0	0	8
750 - 999	0	1	19	3	0	0	0	0	23
1000 - 1249	0	0	7	11	2	0	0	0	20
1250 - 1499	0	0	0	11	6	1	0	0	18
1500 - 1749	0	0	0	11	13	3	0	0	27
1750 - 1999	0	0	0	5	33	18	3	0	59
2000 - 2249	0	0	0	5	36	35	3	0	79
2250 - 2499	0	0	0	0	53	113	21	0	187
Total < 2500	0	11	34	46	143	170	27	0	431
2500 - 2749	0	0	0	1	39	247	69	0	356
2750 - 2999	0	0	0	0	13	493	195	0	701
3000 - 3249	0	0	0	1	9	620	526	0	1,156
3250 - 3499	0	0	0	0	2	672	836	0	1,510
3500 - 3749	0	0	0	0	1	487	1,026	0	1,514
3750 - 3999	0	0	0	0	1	311	834	0	1,146
4000 - 4249	0	0	0	0	0	150	507	0	657
4250 - 4499	0	0	0	0	0	73	274	0	347
4500 - 4749	0	0	0	0	0	28	129	0	157
4750 - 4999	0	0	0	0	0	4	58	0	62
5000 - 5249	0	0	0	0	0	3	11	0	14
5250 - 5499	0	0	0	0	0	1	2	0	3
5500 - 5749	0	0	0	0	0	1	1	0	2
5750 - 5999	0	0	0	0	0	0	1	0	1
6000 +	0	0	0	0	0	0	0	0	0
Total 2500+	0	0	0	2	65	3,090	4,469	0	7,626
Not Stated / Non-précisé	0	0	0	0	0	0	0	0	0
Total	0	11	34	48	208	3,260	4,496	0	8,057

Table 7 / Tableau 7**Live Births by Age and Marital Status of Mother, New Brunswick, 1998****Naissances vivantes selon l'âge et l'état civil de la mère, Nouveau-Brunswick, 1998**

Marital Status/ État civil	Age of Mother/Âge de la mère									Not Stated/ Non-précisé	Total
	<15	15-19	20-24	25-29	30-34	35-39	40-44	45-49	50+		
*Never Married / <i>Jamais mariée</i>	8	644	1,218	712	290	96	11	0	0	0	2,979
Married / <i>Mariée</i>	0	33	672	1,981	1,561	505	50	5	0	0	4,807
Widowed / <i>Veuve</i>	0	0	0	0	2	3	1	0	0	0	6
Divorced / <i>Divorcée</i>	0	0	11	43	58	39	7	0	0	0	158
Seperated / <i>Séparée</i>	0	0	13	39	27	24	3	0	0	0	106
Not Stated / <i>Non-précisé</i>	0	0	0	0	0	1	0	0	0	0	1
Total	8	677	1,914	2,775	1,938	668	72	5	0	0	8,057

* Of the 2,979 live births reported by mothers who were never married, 1,681 births were to mothers who indicated living in a common law relationship.

* Des 2 979 naissances vivantes de mères qui ont signalé n'avoir jamais été mariée, 1 681 naissances étaient de mères indiquant vivre en union de fait.

Table 7.1A / Tableau 7.1A**Live Births by Age of Mother and County of Residence, New Brunswick, 1998****Naissances vivantes selon l'âge et le comté de résidence de la mère, Nouveau-Brunswick, 1998**

County/Comté	Age of Mother/Âge de la mère									Not Stated / Non-précisé	Total
	< 15	15-19	20-24	25-29	30-34	35-39	40-44	45-49	50 +		
Albert	1	19	39	99	78	23	3	0	0	0	262
Carleton	0	36	76	133	77	25	3	1	0	0	351
Charlotte	2	28	81	96	50	24	6	0	0	0	287
Gloucester	1	67	192	286	165	55	6	0	0	0	772
Kent	0	35	85	107	65	20	5	0	0	0	317
Kings	0	49	141	247	234	99	8	0	0	0	778
Madawaska	0	19	99	120	61	21	2	0	0	0	322
Northumberland	0	55	146	230	123	43	2	0	0	0	599
Queens	0	8	35	32	21	6	1	0	0	0	103
Restigouche	2	45	106	108	75	22	1	0	0	0	359
Saint John	0	97	242	235	201	69	12	0	0	0	856
Sunbury	0	17	83	135	77	17	0	0	0	0	329
Victoria	1	21	82	100	45	16	1	1	0	0	267
Westmorland	1	90	244	445	352	112	7	2	0	0	1,253
York	0	72	212	327	255	96	12	1	0	0	975
Non-Resident / Non-résident	0	19	51	75	59	20	3	0	0	0	227
Not Stated / Non-précisé	0	0	0	0	0	0	0	0	0	0	0
Total	8	677	1,914	2,775	1,938	668	72	5	0	0	8,057

Table 7.1B / Tableau 7.1B**Live Births by Age of Mother and Health Region of Residence, New Brunswick, 1998****Naissances vivantes selon l'âge et la région sanitaire de résidence de la mère, Nouveau-Brunswick, 1998**

Health Region/ <i>Région sanitaire</i>	Age of Mother/ <i>Âge de la mère</i>									Not Stated/ <i>Non-précisé</i>	Total
	<15	15-19	20-24	25-29	30-34	35-39	40-44	45-49	50+		
1	2	144	368	651	495	155	15	2	0	0	1,832
2	2	176	474	587	491	192	26	0	0	0	1,948
3	1	146	448	686	448	158	16	3	0	0	1,906
4	0	37	171	188	97	29	3	0	0	0	525
5	2	34	74	83	64	20	1	0	0	0	278
6	1	67	192	286	165	55	6	0	0	0	772
7	0	54	136	219	119	39	2	0	0	0	569
Non-Resident / <i>Non-résident</i>	0	19	51	75	59	20	3	0	0	0	227
Not Stated / <i>Non-précisé</i>	0	0	0	0	0	0	0	0	0	0	0
Total	8	677	1,914	2,775	1,938	668	72	5	0	0	8,057

Table 8 / Tableau 8**Live Births by Age of Mother and Birth Order, New Brunswick, 1998****Naissances vivantes selon l'âge de la mère et l'ordre de naissance, Nouveau-Brunswick, 1998**

Birth Order / Ordre de naissance	Age of Mother/Âge de la mère									Not Stated/ Non-précisé	Total
	< 15	15-19	20-24	25-29	30-34	35-39	40-44	45-49	50 +		
1st Child / 1er enfant	8	544	1,128	1,215	587	177	10	2	0	0	3,671
2nd Child / 2e enfant	0	125	615	1,161	854	254	22	1	0	0	3,032
3rd Child / 3e enfant	0	7	143	318	362	138	17	1	0	0	986
4th Child / 4e enfant	0	1	25	66	102	60	9	1	0	0	264
5th Child / 5e enfant	0	0	2	12	23	20	7	0	0	0	64
6th Child / 6e enfant	0	0	1	3	7	9	5	0	0	0	25
7th Child / 7e enfant	0	0	0	0	3	9	0	0	0	0	12
8th Child / 8e enfant	0	0	0	0	0	1	2	0	0	0	3
9th Child / 9e enfant	0	0	0	0	0	0	0	0	0	0	0
10th Child / 10e enfant	0	0	0	0	0	0	0	0	0	0	0
11th Child / 11e enfant	0	0	0	0	0	0	0	0	0	0	0
12th Child / 12e enfant	0	0	0	0	0	0	0	0	0	0	0
13th Child / 13e enfant	0	0	0	0	0	0	0	0	0	0	0
14th Child / 14e enfant	0	0	0	0	0	0	0	0	0	0	0
15th+ Child / 15e+ enfant	0	0	0	0	0	0	0	0	0	0	0
Total	8	677	1,914	2,775	1,938	668	72	5	0	0	8,057

Table 9 / Tableau 9**Live Births and Stillbirths by Age of Mother, New Brunswick, 1998*****Naissances vivantes et mortinaissances selon l'âge de la mère, Nouveau-Brunswick, 1998***

Age Group/ Groupe d'âge	All Births/ Toutes naissances		Live Births/ Naissances vivantes		Stillbirths/ Mortinaissances	
	Number/ Nombre	Percent/ Pour-cent	Number/ Nombre	Percent/ Pour-cent	Number/ Nombre	Percent/ Pour-cent
<15	8	0.10	8	0.10	0	0.00
15 - 19	683	8.44	677	8.40	6	18.18
20 - 24	1,921	23.75	1,914	23.76	7	21.21
25 - 29	2,785	34.43	2,775	34.44	10	30.30
30 - 34	1,947	24.07	1,938	24.05	9	27.27
35 - 39	669	8.27	668	8.29	1	3.03
40 - 44	72	0.89	72	0.89	0	0.00
45 - 49	5	0.06	5	0.06	0	0.00
50+	0	0.00	0	0.00	0	0.00
Not Stated/ <i>Non-précisé</i>	0	0.00	0	0.00	0	0.00
Total	8,090	100.00	8,057	100.00	33	100.00

Table 10 / Tableau 10**Stillbirths by Age of Mother and Gestation Period, New Brunswick, 1998****Mortinaissances selon l'âge de la mère et la durée de grossesse, Nouveau-Brunswick, 1998**

Gestation Period (in completed weeks)/ <i>Durée de grossesse</i> (semaines complétées)	Age of Mother/ <i>Âge de la mère</i>									Not Stated/ <i>Non-précisé</i>	Total
	<15	15-19	20-24	25-29	30-34	35-39	40-44	45-49	50+		
< 20	0	0	0	0	0	0	0	0	0	0	0
20 - 23	0	3	2	4	4	1	0	0	0	0	14
24 - 27	0	0	0	1	1	0	0	0	0	0	2
28 - 31	0	1	0	1	0	0	0	0	0	0	2
32 - 35	0	0	1	2	2	0	0	0	0	0	5
36 - 39	0	2	2	1	1	0	0	0	0	0	6
40 +	0	0	2	1	1	0	0	0	0	0	4
Not Stated / <i>Non-précisé</i>	0	0	0	0	0	0	0	0	0	0	0
Total	0	6	7	10	9	1	0	0	0	0	33

Table 10.1A / Tableau 10.1A

Stillbirths by Age of Mother and County of Residence, New Brunswick, 1998
Mortinaissances selon l'âge et le comté de résidence de la mère, Nouveau-Brunswick, 1998

County/Comté	Age of Mother/Âge de la mère									Not Stated/ Non-précisé	Total
	< 15	15-19	20-24	25-29	30-34	35-39	40-44	45-49	50+		
Albert	0	0	0	0	0	0	0	0	0	0	0
Carleton	0	0	0	0	0	0	0	0	0	0	0
Charlotte	0	0	0	2	2	0	0	0	0	0	4
Gloucester	0	0	1	0	1	0	0	0	0	0	2
Kent	0	1	1	1	0	0	0	0	0	0	3
Kings	0	0	0	0	0	0	0	0	0	0	0
Madawaska	0	1	0	1	0	0	0	0	0	0	2
Northumberland	0	0	1	0	2	0	0	0	0	0	3
Queens	0	0	0	0	0	0	0	0	0	0	0
Restigouche	0	0	0	0	0	1	0	0	0	0	1
Saint John	0	2	0	0	1	0	0	0	0	0	3
Sunbury	0	0	0	0	0	0	0	0	0	0	0
Victoria	0	0	1	1	0	0	0	0	0	0	2
Westmorland	0	0	1	3	2	0	0	0	0	0	6
York	0	2	2	1	1	0	0	0	0	0	6
Non-Resident / Non-résident	0	0	0	1	0	0	0	0	0	0	1
Not Stated / Non-précisé	0	0	0	0	0	0	0	0	0	0	0
Total	0	6	7	10	9	1	0	0	0	0	33

Table 10.1B / Tableau 10.1B**Stillbirths by Age of Mother and Health Region of Residence, New Brunswick, 1998**
Mortinaissances selon l'âge et la région sanitaire de résidence de la mère, Nouveau-Brunswick, 1998

Health Region/ Région sanitaire	Age of Mother/Âge de la mère									Not Stated/ Non-précisé	Total
	<15	15-19	20-24	25-29	30-34	35-39	40-44	45-49	50+		
1	0	1	2	4	2	0	0	0	0	0	9
2	0	2	0	2	3	0	0	0	0	0	7
3	0	2	2	1	1	0	0	0	0	0	6
4	0	1	1	2	0	1	0	0	0	0	5
5	0	0	0	0	0	0	0	0	0	0	0
6	0	0	1	0	1	0	0	0	0	0	2
7	0	0	1	0	2	0	0	0	0	0	3
Non-Resident / Non-résident	0	0	0	1	0	0	0	0	0	0	1
Not Stated / Non-précisé	0	0	0	0	0	0	0	0	0	0	0
Total	0	6	7	10	9	1	0	0	0	0	33

Table 11 / Tableau 11**Marriages by Age of Bride and Bridegroom, New Brunswick, 1998****Mariages selon l'âge de l'épouse et de l'époux, Nouveau-Brunswick, 1998**

Age of Bridegroom/ Âge de l'époux	Age of Bride/Âge de l'épouse									Not Stated/ Non-précisé	Total
	< 15	15 - 19	20 - 24	25 - 29	30 - 34	35 - 39	40 - 44	45 - 49	50 +		
< 15	0	0	0	0	0	0	0	0	0	0	0
15 - 19	0	11	15	1	0	0	0	1	0	0	28
20 - 24	0	60	549	129	17	4	1	0	0	0	760
25 - 29	0	17	599	624	121	19	3	1	0	0	1,384
30 - 34	0	6	96	347	214	75	20	7	3	0	768
35 - 39	0	1	27	95	117	81	40	11	8	0	380
40 - 44	0	1	5	24	51	57	56	22	5	0	221
45 - 49	0	0	1	9	22	28	34	39	23	0	156
50 +	0	0	2	2	9	28	46	71	202	0	360
Not Stated / Non-précisé	0	0	0	0	0	0	0	0	0	0	0
Total	0	96	1,294	1,231	551	292	200	152	241	0	4,058

Table 12 / Tableau 12**Marriages by Marital Status of Bride and Bridegroom, New Brunswick, 1998****Mariages selon l'état civil de l'épouse et de l'époux, Nouveau-Brunswick, 1998**

Marital Status of Bridegroom/ État civil de l'époux	Marital Status of Bride/État civil de l'épouse				Not Stated/ Non-précisé	Total
	Never Married/ Jamais mariée	Widowed/ Veuve	Divorced/ Divorcée			
Never Married / Jamais marié	2,838	24	285		0	3,147
Widowed / Veuf	18	73	50		0	141
Divorced / Divorcé	308	66	396		0	770
Not Stated / Non-précisé	0	0	0		0	0
Total	3,164	163	731		0	4,058

Table 13 / Tableau 13**Marriages by Birthplace of Bride and Bridegroom, New Brunswick, 1998****Mariages selon le lieu de naissance de l'épouse et de l'époux, Nouveau-Brunswick, 1998****Birthplace of Bride/Lieu de naissance de l'épouse**

Birthplace of Bridegroom/ Lieu de naissance de l'époux	NFLD/ T.-N.	NS/ N.-É.	PEI/ Î.-P.-É.	NB/ N.-B.	QC/ QC	ONT/ ONT.	Other Provinces / Autres provinces	USA/ É.-U.	Other Countries / Autres pays	Not Stated / Non- précisé	Total
Newfoundland / Terre-Neuve	8	7	2	38	2	4	0	1	0	0	62
Nova Scotia / Nouvelle-Écosse	4	29	0	140	8	8	1	3	9	0	202
Prince Edward Island / Île-du-Prince-Édouard	2	2	2	24	2	2	0	0	2	0	36
New Brunswick / Nouveau-Brunswick	31	88	21	2,481	84	176	40	63	30	0	3,014
Quebec / Québec	2	3	2	116	15	6	0	4	5	0	153
Ontario / Ontario	4	18	2	200	5	28	6	4	8	0	275
Other Provinces / Autres provinces	1	6	0	58	3	10	0	0	3	0	81
United States / États-Unis	0	3	1	84	4	9	0	15	1	0	117
Other Countries / Autres pays	1	3	1	78	2	10	5	1	17	0	118
Not Stated / Non-précisé	0	0	0	0	0	0	0	0	0	0	0
Total	53	159	31	3,219	125	253	52	91	75	0	4,058

Table 14A / Tableau 14A
Marriages by Type of Ceremony, New Brunswick, 1998
Mariages selon le genre de cérémonie, Nouveau-Brunswick, 1998

Type of Ceremony / Genre de cérémonie	Total
Civil Marriage / Mariage civil	816
Religious Marriage / Mariage religieux	3,242
Total	4,058

Table 14B / Tableau 14B
Marriages by Religious Denomination of Officiant, New Brunswick, 1998
Mariages selon la confession religieuse de l'officiant, Nouveau-Brunswick, 1998

Religious Denomination / Confession religieuse	Total
Civil / Civil	816
Anglican / Anglicane	222
Baptist / Baptiste	459
Orthodox / Orthodoxe	0
Jewish / Juive	2
Lutheran / Luthérienne	2
Mennonite, Hutterite / Mennonite, Hutterite	0
Pentecostal / Pentecôtiste	299
Presbyterian / Presbytérienne	41
Catholic / Catholique	1,399
Salvation Army / Armée du salut	8
Jehovah's Witness / Témoin de Jehovah	12
United church / Église unie	546
Other christian religions / Autres religions chrétiennes	230
Other non christian religions / Autres religions non-chrétiennes	22
Not Stated / Non-précisé	0
Total	4,058

Table 15A / Tableau 15A

Deaths by Sex, Age and County of Residence, New Brunswick, 1998

Décès selon le sexe, l'âge et le comté de résidence, Nouveau-Brunswick, 1998

County/Comté	Age/Âge							Not Stated/ Non-précisé	Total
	<5	5-14	15-24	25-44	45-64	65-84	85+		
Male/Masculin									
Albert	0	0	0	7	15	53	20	0	95
Carleton	0	1	4	8	23	74	32	0	142
Charlotte	2	0	1	14	21	74	33	0	145
Gloucester	4	1	8	17	66	193	68	0	357
Kent	2	0	3	6	23	91	38	0	163
Kings	1	1	1	12	37	129	49	0	230
Madawaska	1	1	2	7	34	94	33	0	172
Northumberland	4	0	2	12	46	156	54	0	274
Queens	0	0	0	1	10	49	14	0	74
Restigouche	0	0	2	9	26	117	49	0	203
Saint John	4	0	3	19	74	237	75	0	412
Sunbury	2	0	1	5	16	37	7	0	68
Victoria	2	0	1	7	16	62	24	0	112
Westmorland	5	3	5	21	81	295	119	0	529
York	4	0	6	16	53	188	70	0	337
Non-Resident/Non-résident	2	1	4	15	28	47	7	0	104
Not Stated/Non-précisé	0	0	0	0	0	0	0	0	0
Total	33	8	43	176	569	1,896	692	0	3,417
Female/Féminin									
Albert	1	0	0	5	9	46	35	0	96
Carleton	0	0	0	2	15	50	45	0	112
Charlotte	0	0	3	0	17	62	60	0	142
Gloucester	1	0	3	9	37	113	105	0	268
Kent	1	0	2	2	8	56	49	0	118
King	0	0	1	10	24	90	75	0	200
Madawaska	1	2	1	3	12	72	44	0	135
Northumberland	0	1	0	6	25	103	67	0	202
Queens	0	0	0	2	5	38	16	0	61
Restigouche	0	1	0	4	17	61	74	0	157
Saint John	3	1	0	8	47	202	160	0	421
Sunbury	2	0	1	7	9	29	15	0	63
Victoria	0	0	1	3	7	53	26	0	90
Westmorland	4	1	2	13	50	256	225	0	551
York	2	0	0	9	45	128	116	0	300
Non-Resident/Non-résident	1	0	4	5	12	21	4	0	47
Not Stated/Non-précisé	0	0	0	0	0	0	0	0	0
Total	16	6	18	88	339	1,380	1,116	0	2,963

Table 15B / Tableau 15B**Deaths by Sex, Age and Health Region of Residence, New Brunswick, 1998****Décès selon le sexe, l'âge et la région sanitaire de résidence, Nouveau-Brunswick, 1998**

Health Region/ Région sanitaire	Age/Âge							Not Stated/ Non-précisé	Total
	< 5	5 - 14	15 - 24	25 - 44	45 - 64	65 - 84	85 +		
Male/Masculin									
1	7	3	8	34	119	439	177	0	787
2	7	1	5	45	134	455	162	0	809
3	8	1	12	35	119	383	139	0	697
4	1	1	2	10	47	138	51	0	250
5	0	0	2	8	19	103	42	0	174
6	4	1	8	17	66	193	68	0	357
7	4	0	2	12	37	138	46	0	239
Non-Resident / Non-résident	2	1	4	15	28	47	7	0	104
Not Stated / Non-précisé	0	0	0	0	0	0	0	0	0
Total	33	8	43	176	569	1,896	692	0	3,417
Female/Féminin									
1	6	1	4	20	67	358	309	0	765
2	3	1	4	18	89	360	299	0	774
3	4	0	1	21	77	277	220	0	600
4	1	2	2	6	18	106	57	0	192
5	0	1	0	3	15	52	66	0	137
6	1	0	3	9	37	113	105	0	268
7	0	1	0	6	24	93	56	0	180
Non-Resident / Non-résident	1	0	4	5	12	21	4	0	47
Not Stated / Non-précisé	0	0	0	0	0	0	0	0	0
Total	16	6	18	88	339	1,380	1,116	0	2,963

Table 16 /Tableau 16

Deaths from Selected Causes by Sex, with Percent Distribution and Rates per 100,000 Population, New Brunswick, 1998
Décès d'après une sélection de causes selon le sexe avec distribution en pourcentage et taux par 100 000 de population, Nouveau-Brunswick, 1998

		Male /Masculin		
ICD-9/ CIM-9	Cause of Death/ Cause de décès	Number/ Nombre	Percent/ Pour-cent	RT/100,000/ Taux/100 000
140-208	Malignant Neoplasms / <i>Tumeurs malignes</i>	993	29.1	273.603
390-398, 402, 404, 410-429	Diseases of Heart / <i>Maladies du coeur</i>	923	27.0	254.316
460-519	Respiratory Disease / <i>Maladies respiratoires</i>	334	9.8	92.027
430-438	Cerebrovascular Disease / <i>Maladies vasculaires cérébrales</i>	176	5.2	48.494
520-579	Diseases of the Digestive System / <i>Maladies de l'appareil digestif</i>	121	3.5	33.339
E800-E807, E820-E928, E929.1-E949, E970-E999	Accidents (excluding motor vehicle) / <i>Accidents (excluant véhicules à moteur)</i>	108	3.2	29.757
250	Diabetes / <i>Diabète</i>	103	3.0	28.380
440-448	Diseases of Arteries / <i>Maladies des artères</i>	89	2.6	24.522
E950-E959	Suicide / <i>Suicide</i>	89	2.6	24.522
E810-E819, E929.0	Motor Vehicle Accidents / <i>Accidents de véhicules à moteur</i>	64	1.9	17.634
209-239	Benign Neoplasms / <i>Tumeurs bénignes</i>	18	0.5	4.960
001-041	Infectious and Parasitic Diseases / <i>Maladies infectieuses et parasitaires</i>	17	0.5	4.684
303-305	Drug/Alcohol Abuse / <i>Abus de drogues/alcool</i>	13	0.4	3.582
740-759	Congenital Anomalies / <i>Anomalies congénitales</i>	7	0.2	1.929
768-770	Respiratory Conditions / <i>Affections respiratoires</i>	7	0.2	1.929
764-765	Immaturity/Prematurity / <i>Immaturité/Prématurité</i>	4	0.1	1.102
760-763	Maternal Conditions/Complications of Labour and Delivery / <i>Troubles maternels/Complications du travail et de l'accouchement</i>	3	0.1	0.827
798.0	Sudden Infant Death Syndrome / <i>Syndrome de la mort subite chez le nourrisson</i>	3	0.1	0.827
042-044	AIDS/HIV Related / <i>Relatif au SIDA/VIH</i>	2	0.1	0.551
E960-E969	Homicide / <i>Homicide</i>	2	0.1	0.551
	Other Causes / <i>Autres causes</i>	341	10.0	93.956
	Total	3,417	100.0	941.491

Table 16 / Tableau 16 (continued / suite)

Deaths from Selected Causes by Sex, with Percent Distribution and Rates per 100,000 Population, New Brunswick, 1998
Décès d'après une sélection de causes selon le sexe avec distribution en pourcentage et taux par 100 000 de population, Nouveau-Brunswick, 1998

ICD-9/ CIM-9	Cause of Death/ Cause de décès	Female/Féminin		
		Number/ Nombre	Percent/ Pour-cent	RT/100,000/ Taux /100 000
390-398, 402, 404, 410-429	Diseases of Heart / <i>Maladies du coeur</i>	783	26.4	208.689
140-208	Malignant Neoplasms / <i>Tumeurs malignes</i>	765	25.8	203.891
430-438	Cerebrovascular Disease / <i>Maladies vasculaires cérébrales</i>	277	9.3	73.827
460-519	Respiratory Disease / <i>Maladies respiratoires</i>	263	8.9	70.096
520-579	Diseases of the Digestive System / <i>Maladies de l'appareil digestif</i>	112	3.8	29.851
250	Diabetes / <i>Diabète</i>	99	3.3	26.386
440-448	Diseases of Arteries / <i>Maladies des artères</i>	66	2.2	17.591
E800-E807, E820-E928, E929.1-E949, E970-E999	Accidents (excluding motor vehicle) / <i>Accidents (excluant véhicules à moteur)</i>	60	2.0	15.991
E810-E819, E929.0	Motor Vehicle Accidents / <i>Accidents de véhicules à moteur</i>	33	1.1	8.795
209-239	Benign Neoplasms / <i>Tumeurs bénignes</i>	22	0.7	5.864
E950-E959	Suicide / <i>Suicide</i>	18	0.6	4.797
001-041	Infectious and Parasitic Diseases / <i>Maladies infectieuses et parasitaires</i>	17	0.6	4.531
740-759	Congenital Anomalies / <i>Anomalies congénitales</i>	7	0.2	1.866
303-305	Drug/Alcohol Abuse / <i>Abus de drogues/alcool</i>	4	0.1	1.066
768-770	Respiratory Conditions / <i>Affections respiratoires</i>	4	0.1	1.066
E960-E969	Homicide / <i>Homicide</i>	3	0.1	0.800
760-783	Maternal Conditions/Complications of Labour and Delivery / <i>Troubles maternels/Complications du travail et de l'accouchement</i>	2	0.1	0.533
042-044	AIDS/HIV Related / <i>Relatif au SIDA/VIH</i>	1	0.0	0.267
764-765	Immaturity/Prematurity / <i>Immaturité/Prématurité</i>	1	0.0	0.267
798.0	Sudden Infant Death Syndrome / <i>Syndrome de la mort subite chez le nourrisson</i>	1	0.0	0.267
	Other Causes / <i>Autres causes</i>	425	14.3	113.273
	Total	2,963	100.0	789.712

Table 17 /Tableau 17

Deaths from Selected Causes by Age, with Percent Distribution and Rates per 100,000 Population, New Brunswick, 1998
Décès d'après une sélection de causes selon l'âge avec distribution en pourcentage et taux par 100 000 de population, Nouveau-Brunswick, 1998

Age Group/ Groupe d'âge	ICD-9/ CIM-9	Cause of Death/ Cause de décès	Number/ Nombre	Percent/ Pour-cent	RT/100,000/ Taux/100 000
<1	768-770	Respiratory Conditions / Affections respiratoires	11	27.5	132.931
	740-759	Congenital Anomalies / Anomalies congénitales	7	17.5	84.592
	760-763	Maternal Conditions/Complications of Labour and Delivery / Troubles maternels/Complications du travail et de l'accouchement	5	12.5	60.423
	764-765	Immaturity/Prematurity / Immaturité/Prématurité	5	12.5	60.423
	798.0	Sudden Infant Death Syndrome / Syndrome de la mort subite chez le nourrisson	4	10.0	48.338
	390-398, 402, 404, 410-429	Diseases of Heart / Maladies du coeur	1	2.5	12.085
	E800-E807, E820-E928, E929.1-E949, E970-E999	Accidents (excluding motor vehicle) / Accidents (excluant véhicules à moteur)	1	2.5	12.085
		Other Causes / Autres causes	6	15.0	72.508
	Total	40	100.0	483.384	
1-4	460-519	Respiratory Disease / Maladies respiratoires	2	22.2	5.512
	E800-E807, E820-E928, E929.1-E949, E970-E999	Accidents (excluding motor vehicle) / Accidents (excluant véhicules à moteur)	2	22.2	5.512
	140-208	Malignant Neoplasms / Tumeurs malignes	1	11.1	2.756
	209-239	Benign Neoplasms / Tumeurs bénignes	1	11.1	2.756
	390-398, 402, 404, 410-429	Diseases of Heart / Maladies du coeur	1	11.1	2.756
	520-579	Diseases of the Digestive System / Maladies de l'appareil digestif	1	11.1	2.756
	E810-E819, E929.0	Motor Vehicle Accidents / Accidents de véhicules à moteur	1	11.1	2.756
		Total	9	100.0	24.804
5-9	E800-E807, E820-E928, E929.1-E949, E970-E999	Accidents (excluding motor vehicle) / Accidents (excluant véhicules à moteur)	3	37.5	6.180
	140-208	Malignant Neoplasms / Tumeurs malignes	1	12.5	2.060
	460-519	Respiratory Disease / Maladies respiratoires	1	12.5	2.060
	E810-E819, E929.0	Motor Vehicle Accidents / Accidents de véhicules à moteur	1	12.5	2.060
		Other Causes / Autres causes	2	25.0	4.120
		Total	8	100.0	16.480

Age Group/ Groupe d'âge	ICD-9/ CIM-9	Cause of Death/ Cause de décès	Number/ Nombre	Percent/ Pour-cent	RT/100,000/ Taux/100 000
10-14	E950-E959	Suicide / <i>Suicide</i>	3	50.0	5.824
	209-239	Benign Neoplasms / <i>Tumeurs bénignes</i>	1	16.7	1.941
	E960-E969	Homicide / <i>Homicide</i>	1	16.7	1.941
		Other Causes / <i>Autres causes</i>	1	16.7	1.941
		Total	6	100.0	11.648
15-19	E810-E819, E929.0	Motor Vehicle Accidents / <i>Accidents de véhicules à moteur</i>	10	34.5	18.788
	E800-E807, E820-E928, E929.1-E949, E970-E999	Accidents (excluding motor vehicle) / <i>Accidents (excluant véhicules à moteur)</i>	7	24.1	13.152
	E950-E959	Suicide / <i>Suicide</i>	5	17.2	9.394
	140-208	Malignant Neoplasms / <i>Tumeurs malignes</i>	3	10.3	5.636
	390-398, 402, 404, 410-429	Diseases of Heart / <i>Maladies du coeur</i>	1	3.4	1.879
	E960-E969	Homicide / <i>Homicide</i>	1	3.4	1.879
		Other Causes / <i>Autres causes</i>	2	6.9	3.758
		Total	29	100.0	54.486
20-24	E810-E819, E929.0	Motor Vehicle Accidents / <i>Accidents de véhicules à moteur</i>	12	37.5	22.751
	E950-E959	Suicide / <i>Suicide</i>	7	21.9	13.271
	E800-E807, E820-E928, E929.1-E949, E970-E999	Accidents (excluding motor vehicle) / <i>Accidents (excluant véhicules à moteur)</i>	5	15.6	9.480
	140-208	Malignant Neoplasms / <i>Tumeurs malignes</i>	3	9.4	5.688
	460-519	Respiratory Disease / <i>Maladies respiratoires</i>	2	6.3	3.792
	740-759	Congenital Anomalies / <i>Anomalies congénitales</i>	1	3.1	1.896
		Other Causes / <i>Autres causes</i>	2	6.3	3.792
		Total	32	100.0	60.669

Age Group/ Groupe d'âge	ICD-9/ CIM-9	Cause of Death/ Cause de décès	Number/ Nombre	Percent/ Pour-cent	RT/100,000/ Taux/100 000
25-29	E950-E959	Suicide / <i>Suicide</i>	18	42.9	35.136
	E810-E819, E929.0	Motor Vehicle Accidents / <i>Accidents de véhicules à moteur</i>	9	21.4	17.568
	E800-E807, E820-E928, E929.1-E949, E970-E999	Accidents (excluding motor vehicle) / <i>Accidents (excluant véhicules à moteur)</i>	6	14.3	11.712
	140-208	Malignant Neoplasms / <i>Tumeurs malignes</i>	2	4.8	3.904
	209-239	Benign Neoplasms / <i>Tumeurs bénignes</i>	2	4.8	3.904
	390-398, 402, 404, 410-429	Diseases of Heart / <i>Maladies du coeur</i>	2	4.8	3.904
	460-519	Respiratory Disease / <i>Maladies respiratoires</i>	1	2.4	1.952
		Other Causes / <i>Autres causes</i>	2	4.8	3.904
	Total	42	100.0	81.983	
30-34	E950-E959	Suicide / <i>Suicide</i>	9	20.9	14.646
	140-208	Malignant Neoplasms / <i>Tumeurs malignes</i>	6	14.0	9.764
	E800-E807, E820-E928, E929.1-E949, E970-E999	Accidents (excluding motor vehicle) / <i>Accidents (excluant véhicules à moteur)</i>	6	14.0	9.764
	E810-E819, E929.0	Motor Vehicle Accidents / <i>Accidents de véhicules à moteur</i>	4	9.3	6.509
	390-398, 402, 404, 410-429	Diseases of Heart / <i>Maladies du coeur</i>	3	7.0	4.882
	209-239	Benign Neoplasms / <i>Tumeurs bénignes</i>	2	4.7	3.255
	303-305	Drug/Alcohol Abuse / <i>Abus de drogues/alcool</i>	2	4.7	3.255
	250	Diabetes / <i>Diabète</i>	1	2.3	1.627
	430-438	Cerebrovascular Disease / <i>Maladies vasculaires cérébrales</i>	1	2.3	1.627
	460-519	Respiratory Disease / <i>Maladies respiratoires</i>	1	2.3	1.627
	520-579	Diseases of the Digestive System / <i>Maladies de l'appareil digestif</i>	1	2.3	1.627
	740-759	Congenital Anomalies / <i>Anomalies congénitales</i>	1	2.3	1.627
	E960-E969	Homicide / <i>Homicide</i>	1	2.3	1.627
		Other Causes / <i>Autres causes</i>	5	11.6	8.137
	Total	43	100.0	69.976	

Age Group/ Groupe d'âge	ICD-9/ CIM-9	Cause of Death/ Cause de décès	Number/ Nombre	Percent/ Pour-cent	RT/100,000/ Taux/100 000
35-39	140-208	Malignant Neoplasms / <i>Tumeurs malignes</i>	15	22.1	23.883
	E950-E959	Suicide / <i>Suicide</i>	14	20.6	22.291
	390-398, 402, 404, 410-429	Diseases of Heart / <i>Maladies du coeur</i>	10	14.7	15.922
	E800-E807, E820-E928, E929.1-E949, E970-E999	Accidents (excluding motor vehicle) / <i>Accidents (excluant véhicules à moteur)</i>	8	11.8	12.738
	E810-E819, E929.0	Motor Vehicle Accidents / <i>Accidents de véhicules à moteur</i>	8	11.8	12.738
	250	Diabetes / <i>Diabète</i>	2	2.9	3.184
	520-579	Diseases of the Digestive System / <i>Maladies de l'appareil digestif</i>	2	2.9	3.184
	042-044	AIDS/HIV Related / <i>Relatif au SIDA/VIH</i>	1	1.5	1.592
	430-438	Cerebrovascular Disease / <i>Maladies vasculaires cérébrales</i>	1	1.5	1.592
	440-448	Diseases of Arteries / <i>Maladies des artères</i>	1	1.5	1.592
	740-759	Congenital Anomalies / <i>Anomalies congénitales</i>	1	1.5	1.592
		Other Causes / <i>Autres causes</i>	5	7.4	7.961
		Total	68	100.0	108.272
40-44	140-208	Malignant Neoplasms / <i>Tumeurs malignes</i>	37	33.3	61.857
	390-398, 402, 404, 410-429	Diseases of Heart / <i>Maladies du coeur</i>	19	17.1	31.765
	E810-E819, E929.0	Motor Vehicle Accidents / <i>Accidents de véhicules à moteur</i>	11	9.9	18.390
	E800-E807, E820-E928, E929.1-E949, E970-E999	Accidents (excluding motor vehicle) / <i>Accidents (excluant véhicules à moteur)</i>	9	8.1	15.046
	E950-E959	Suicide / <i>Suicide</i>	8	7.2	13.375
	250	Diabetes / <i>Diabète</i>	3	2.7	5.015
	303-305	Drug/Alcohol Abuse / <i>Abus de drogues/alcool</i>	3	2.7	5.015
	520-579	Diseases of the Digestive System / <i>Maladies de l'appareil digestif</i>	3	2.7	5.015
	042-044	AIDS/HIV Related / <i>Relatif au SIDA/VIH</i>	2	1.8	3.344
	460-519	Respiratory Disease / <i>Maladies respiratoires</i>	2	1.8	3.344
	209-239	Benign Neoplasms / <i>Tumeurs bénignes</i>	1	0.9	1.672
	430-438	Cerebrovascular Disease / <i>Maladies vasculaires cérébrales</i>	1	0.9	1.672
	440-448	Diseases of Arteries / <i>Maladies des artères</i>	1	0.9	1.672
	E960-E969	Homicide / <i>Homicide</i>	1	0.9	1.672
			Other Causes / <i>Autres causes</i>	10	9.0
		Total	111	100.0	185.572

Age Group/ Groupe d'âge	ICD-9/ CIM-9	Cause of Death/ Cause de décès	Number/ Nombre	Percent/ Pour-cent	RT/100,000/ Taux/100 000
45-49	140-208	Malignant Neoplasms / <i>Tumeurs malignes</i>	57	41.6	103.000
	390-398, 402, 404, 410-429	Diseases of Heart / <i>Maladies du coeur</i>	22	16.1	39.754
	E950-E959	Suicide / <i>Suicide</i>	12	8.8	21.684
	E800-E807, E820-E928, E929.1-E949, E970-E999	Accidents (excluding motor vehicle) / <i>Accidents (excluant véhicules à moteur)</i>	11	8.0	19.877
	E810-E819, E929.0	Motor Vehicle Accidents / <i>Accidents de véhicules à moteur</i>	8	5.8	14.456
	520-579	Diseases of the Digestive System / <i>Maladies de l'appareil digestif</i>	5	3.6	9.035
	250	Diabetes / <i>Diabète</i>	3	2.2	5.421
	460-519	Respiratory Disease / <i>Maladies respiratoires</i>	3	2.2	5.421
	209-239	Benign Neoplasms / <i>Tumeurs bénignes</i>	2	1.5	3.614
	430-438	Cerebrovascular Disease / <i>Maladies vasculaires cérébrales</i>	2	1.5	3.614
	001-041	Infectious and Parasitic Diseases / <i>Maladies infectieuses et parasitaires</i>	1	0.7	1.807
	303-305	Drug/Alcohol Abuse / <i>Abus de drogues/alcool</i>	1	0.7	1.807
	440-448	Diseases of Arteries / <i>Maladies des artères</i>	1	0.7	1.807
	E960-E969	Homicide / <i>Homicide</i>	1	0.7	1.807
		Other Causes / <i>Autres causes</i>	8	5.8	14.456
	Total	137	100.0	247.561	
50-54	140-208	Malignant Neoplasms / <i>Tumeurs malignes</i>	85	43.6	206.361
	390-398, 402, 404, 410-429	Diseases of Heart / <i>Maladies du coeur</i>	49	25.1	118.961
	E950-E959	Suicide / <i>Suicide</i>	12	6.2	29.133
	520-579	Diseases of the Digestive System / <i>Maladies de l'appareil digestif</i>	11	5.6	26.706
	430-438	Cerebrovascular Disease / <i>Maladies vasculaires cérébrales</i>	5	2.6	12.139
	303-305	Drug/Alcohol Abuse / <i>Abus de drogues/alcool</i>	4	2.1	9.711
	E800-E807, E820-E928, E929.1-E949, E970-E999	Accidents (excluding motor vehicle) / <i>Accidents (excluant véhicules à moteur)</i>	4	2.1	9.711
	E810-E819, E929.0	Motor Vehicle Accidents / <i>Accidents de véhicules à moteur</i>	4	2.1	9.711
	250	Diabetes / <i>Diabète</i>	2	1.0	4.856
	440-448	Diseases of Arteries / <i>Maladies des artères</i>	2	1.0	4.856
	460-519	Respiratory Disease / <i>Maladies respiratoires</i>	2	1.0	4.856
	740-759	Congenital Anomalies / <i>Anomalies congénitales</i>	2	1.0	4.856
	001-041	Infectious and Parasitic Diseases / <i>Maladies infectieuses et parasitaires</i>	1	0.5	2.428
	209-239	Benign Neoplasms / <i>Tumeurs bénignes</i>	1	0.5	2.428
		Other Causes / <i>Autres causes</i>	11	5.6	26.706
	Total	195	100.0	473.416	

Age Group/ Groupe d'âge	ICD-9/ CIM-9	Cause of Death/ Cause de décès	Number/ Nombre	Percent/ Pour-cent	RT/100,000/ Taux/100 000
55-59	140-208	Malignant Neoplasms / <i>Tumeurs malignes</i>	113	44.1	342.113
	390-398, 402, 404, 410-429	Diseases of Heart / <i>Maladies du coeur</i>	59	23.0	178.625
	250	Diabetes / <i>Diabète</i>	17	6.6	51.468
	460-519	Respiratory Disease / <i>Maladies respiratoires</i>	15	5.9	45.413
	520-579	Diseases of the Digestive System / <i>Maladies de l'appareil digestif</i>	10	3.9	30.276
	E800-E807, E820-E928, E929.1-E949, E970-E999	Accidents (excluding motor vehicle) / <i>Accidents (excluant véhicules à moteur)</i>	7	2.7	21.193
	430-438	Cerebrovascular Disease / <i>Maladies vasculaires cérébrales</i>	6	2.3	18.165
	E810-E819, E929.0	Motor Vehicle Accidents / <i>Accidents de véhicules à moteur</i>	6	2.3	18.165
	E950-E959	Suicide / <i>Suicide</i>	4	1.6	12.110
	209-239	Benign Neoplasms / <i>Tumeurs bénignes</i>	3	1.2	9.083
	440-448	Diseases of Arteries / <i>Maladies des artères</i>	2	0.8	6.055
	303-305	Drug/Alcohol Abuse / <i>Abus de drogues/alcool</i>	1	0.4	3.028
		Other Causes / <i>Autres causes</i>	13	5.1	39.358
	Total	256	100.0	775.053	
60-64	140-208	Malignant Neoplasms / <i>Tumeurs malignes</i>	145	45.3	491.192
	390-398, 402, 404, 410-429	Diseases of Heart / <i>Maladies du coeur</i>	80	25.0	271.003
	460-519	Respiratory Disease / <i>Maladies respiratoires</i>	18	5.6	60.976
	430-438	Cerebrovascular Disease / <i>Maladies vasculaires cérébrales</i>	10	3.1	33.875
	520-579	Diseases of the Digestive System / <i>Maladies de l'appareil digestif</i>	10	3.1	33.875
	250	Diabetes / <i>Diabète</i>	9	2.8	30.488
	E810-E819, E929.0	Motor Vehicle Accidents / <i>Accidents de véhicules à moteur</i>	8	2.5	27.100
	440-448	Diseases of Arteries / <i>Maladies des artères</i>	7	2.2	23.713
	E950-E959	Suicide / <i>Suicide</i>	5	1.6	16.938
	E800-E807, E820-E928, E929.1-E949, E970-E999	Accidents (excluding motor vehicle) / <i>Accidents (excluant véhicules à moteur)</i>	4	1.3	13.550
	209-239	Benign Neoplasms / <i>Tumeurs bénignes</i>	3	0.9	10.163
	303-305	Drug/Alcohol Abuse / <i>Abus de drogues/alcool</i>	1	0.3	3.388
		Other Causes / <i>Autres causes</i>	20	6.3	67.751
	Total	320	100.0	1,084.011	

Age Group/ Groupe d'âge	ICD-9/ CIM-9	Cause of Death/ Cause de décès	Number/ Nombre	Percent/ Pour-cent	RT/100,000/ Taux/100 000
65-69	140-208	Malignant Neoplasms / <i>Tumeurs malignes</i>	221	39.9	824.627
	390-398, 402, 404, 410-429	Diseases of Heart / <i>Maladies du coeur</i>	131	23.6	488.806
	460-519	Respiratory Disease / <i>Maladies respiratoires</i>	44	7.9	164.179
	430-438	Cerebrovascular Disease / <i>Maladies vasculaires cérébrales</i>	29	5.2	108.209
	520-579	Diseases of the Digestive System / <i>Maladies de l'appareil digestif</i>	23	4.2	85.821
	250	Diabetes / <i>Diabète</i>	22	4.0	82.090
	440-448	Diseases of Arteries / <i>Maladies des artères</i>	15	2.7	55.970
	E800-E807, E820-E928, E929.1-E949, E970-E999	Accidents (excluding motor vehicle) / <i>Accidents (excluant véhicules à moteur)</i>	11	2.0	41.045
	001-041	Infectious and Parasitic Diseases / <i>Maladies infectieuses et parasitaires</i>	5	0.9	18.657
	209-239	Benign Neoplasms / <i>Tumeurs bénignes</i>	4	0.7	14.925
	E810-E819, E929.0	Motor Vehicle Accidents / <i>Accidents de véhicules à moteur</i>	4	0.7	14.925
	E950-E959	Suicide / <i>Suicide</i>	4	0.7	14.925
	303-305	Drug/Alcohol Abuse / <i>Abus de drogues/alcool</i>	1	0.2	3.731
		Other Causes / <i>Autres causes</i>	40	7.2	149.254
	Total	554	100.0	2,067.164	
70-74	140-208	Malignant Neoplasms / <i>Tumeurs malignes</i>	272	37.0	1,093.467
	390-398, 402, 404, 410-429	Diseases of Heart / <i>Maladies du coeur</i>	195	26.5	783.920
	460-519	Respiratory Disease / <i>Maladies respiratoires</i>	78	10.6	313.568
	430-438	Cerebrovascular Disease / <i>Maladies vasculaires cérébrales</i>	46	6.3	184.925
	520-579	Diseases of the Digestive System / <i>Maladies de l'appareil digestif</i>	22	3.0	88.442
	250	Diabetes / <i>Diabète</i>	19	2.6	76.382
	440-448	Diseases of Arteries / <i>Maladies des artères</i>	15	2.0	60.302
	E800-E807, E820-E928, E929.1-E949, E970-E999	Accidents (excluding motor vehicle) / <i>Accidents (excluant véhicules à moteur)</i>	11	1.5	44.221
	209-239	Benign Neoplasms / <i>Tumeurs bénignes</i>	4	0.5	16.080
	001-041	Infectious and Parasitic Diseases / <i>Maladies infectieuses et parasitaires</i>	3	0.4	12.060
	E950-E959	Suicide / <i>Suicide</i>	3	0.4	12.060
	303-305	Drug/Alcohol Abuse / <i>Abus de drogues/alcool</i>	2	0.3	8.040
	E810-E819, E929.0	Motor Vehicle Accidents / <i>Accidents de véhicules à moteur</i>	2	0.3	8.040
		Other Causes / <i>Autres causes</i>	63	8.6	253.266
	Total	735	100.0	2,954.774	

Age Group/ Groupe d'âge	ICD-9/ CIM-9	Cause of Death/ Cause de décès	Number/ Nombre	Percent/ Pour-cent	RT/100,000/ Taux/100 000
75-79	140-208	Malignant Neoplasms / <i>Tumeurs malignes</i>	293	30.1	1,552.729
	390-398, 402, 404, 410-429	Diseases of Heart / <i>Maladies du coeur</i>	269	27.6	1,425.543
	460-519	Respiratory Disease / <i>Maladies respiratoires</i>	91	9.3	482.247
	430-438	Cerebrovascular Disease / <i>Maladies vasculaires cérébrales</i>	61	6.3	323.264
	250	Diabetes / <i>Diabète</i>	46	4.7	243.773
	520-579	Diseases of the Digestive System / <i>Maladies de l'appareil digestif</i>	35	3.6	185.480
	440-448	Diseases of Arteries / <i>Maladies des artères</i>	31	3.2	164.282
	E800-E807, E820-E928, E929.1-E949, E970-E999	Accidents (excluding motor vehicle) / <i>Accidents (excluant véhicules à moteur)</i>	18	1.8	95.390
	001-041	Infectious and Parasitic Diseases / <i>Maladies infectieuses et parasitaires</i>	6	0.6	31.797
	E810-E819, E929.0	Motor Vehicle Accidents / <i>Accidents de véhicules à moteur</i>	6	0.6	31.797
	209-239	Benign Neoplasms / <i>Tumeurs bénignes</i>	5	0.5	26.497
	303-305	Drug/Alcohol Abuse / <i>Abus de drogues/alcool</i>	1	0.1	5.299
	E950-E959	Suicide / <i>Suicide</i>	1	0.1	5.299
		Other Causes / <i>Autres causes</i>	112	11.5	593.535
		Total	975	100.0	5,166.932
80-84	390-398, 402, 404, 410-429	Diseases of Heart / <i>Maladies du coeur</i>	296	29.2	2,303.502
	140-208	Malignant Neoplasms / <i>Tumeurs malignes</i>	245	24.2	1,906.615
	460-519	Respiratory Disease / <i>Maladies respiratoires</i>	117	11.6	910.506
	430-438	Cerebrovascular Disease / <i>Maladies vasculaires cérébrales</i>	94	9.3	731.518
	520-579	Diseases of the Digestive System / <i>Maladies de l'appareil digestif</i>	44	4.3	342.412
	250	Diabetes / <i>Diabète</i>	31	3.1	241.245
	440-448	Diseases of Arteries / <i>Maladies des artères</i>	27	2.7	210.117
	E800-E807, E820-E928, E929.1-E949, E970-E999	Accidents (excluding motor vehicle) / <i>Accidents (excluant véhicules à moteur)</i>	15	1.5	116.732
	001-041	Infectious and Parasitic Diseases / <i>Maladies infectieuses et parasitaires</i>	3	0.3	23.346
	209-239	Benign Neoplasms / <i>Tumeurs bénignes</i>	3	0.3	23.346
	E810-E819, E929.0	Motor Vehicle Accidents / <i>Accidents de véhicules à moteur</i>	1	0.1	7.782
	E950-E959	Suicide / <i>Suicide</i>	1	0.1	7.782
		Other Causes / <i>Autres causes</i>	135	13.3	1,050.584
		Total	1,012	100.0	7,875.486

Age Group/ Groupe d'âge	ICD-9/ CIM-9	Cause of Death/ Cause de décès	Number/ Nombre	Percent/ Pour-cent	RT/100,000/ Taux/100 000
85+	390-398, 402, 404, 410-429	Diseases of Heart / <i>Maladies du coeur</i>	568	31.4	5,807.771
	140-208	Malignant Neoplasms / <i>Tumeurs malignes</i>	259	14.3	2,648.262
	460-519	Respiratory Disease / <i>Maladies respiratoires</i>	220	12.2	2,249.489
	430-438	Cerebrovascular Disease / <i>Maladies vasculaires cérébrales</i>	197	10.9	2,014.315
	520-579	Diseases of the Digestive System / <i>Maladies de l'appareil digestif</i>	66	3.7	674.847
	440-448	Diseases of Arteries / <i>Maladies des artères</i>	53	2.9	541.922
	250	Diabetes / <i>Diabète</i>	47	2.6	480.573
	E800-E807, E820-E928, E929.1-E949, E970-E999	Accidents (excluding motor vehicle) / <i>Accidents (excluant véhicules à moteur)</i>	40	2.2	408.998
	001-041	Infectious and Parasitic Diseases / <i>Maladies infectieuses et parasitaires</i>	15	0.8	153.374
	209-239	Benign Neoplasms / <i>Tumeurs bénignes</i>	8	0.4	81.800
	740-759	Congenital Anomalies / <i>Anomalies congénitales</i>	2	0.1	20.450
	E810-E819, E929.0	Motor Vehicle Accidents / <i>Accidents de véhicules à moteur</i>	2	0.1	20.450
	303-305	Drug/Alcohol Abuse / <i>Abus de drogues/alcool</i>	1	0.1	10.225
	E950-E959	Suicide / <i>Suicide</i>	1	0.1	10.225
		Other Causes / <i>Autres causes</i>	329	18.2	3,364.008
		Total	1,808	100.0	18,486.708
Grand Total			6,380	100.0	864.341

Table 18 / Tableau 18

Deaths by Age and Sex according to Intermediate List of Mortality Causes, New Brunswick, 1998

Décès selon l'âge, le sexe et la liste intermédiaire de causes de décès, Nouveau-Brunswick, 1998

Cause of Death / Cause de décès	Age and Sex / Âge et sexe															Rate/100,000/ Taux/100 000				
	<15		15-24		25-44		45-64		65-74		75+		Not Stated/ Non-précisé		Total			M	F	T
	M	F	M	F	M	F	M	F	M	F	M	F	M	F	M	F	T	M	F	T
A 005 Intestinal infections due to other specified organisms / <i>Infections intestinales dues à d'autres micro-organismes</i>	0	0	0	0	0	0	0	0	0	1	2	0	0	0	2	1	3	0.55	0.27	0.41
A 007 Tuberculosis of respiratory system / <i>Tuberculose de l'appareil respiratoire</i>	0	0	0	0	0	0	0	0	1	0	0	0	0	0	1	0	1	0.28	0.00	0.14
A 015 Septicaemia / <i>Septicémie</i>	0	0	0	0	0	0	1	1	5	1	6	13	0	0	12	15	27	3.31	4.00	3.66
A 016 All other bacterial diseases / <i>Toutes les autres maladies bactériennes</i>	0	0	0	0	0	0	0	0	0	0	2	1	0	0	2	1	3	0.55	0.27	0.41
A 017 Acute poliomyelitis / <i>Poliomyélite aiguë</i>	0	0	0	0	0	0	0	0	1	0	0	0	0	0	1	0	1	0.28	0.00	0.14
A 022 Viral hepatitis / <i>Hépatite virale</i>	0	0	0	0	0	0	0	0	0	1	0	0	0	0	0	1	1	0.00	0.27	0.14
A 023 Other viral diseases / <i>Autres maladies à virus</i>	0	0	0	0	2	1	1	0	0	0	1	2	0	0	4	3	7	1.10	0.80	0.95
A 032 Mycoses / <i>Mycoses</i>	0	0	0	0	0	0	0	0	1	0	0	0	0	0	1	0	1	0.28	0.00	0.14
A 034 Late effects of tuberculosis / <i>Séquelles de la tuberculose</i>	0	0	0	0	0	0	0	0	0	0	1	2	0	0	1	2	3	0.28	0.53	0.41
A 035 Late effects of acute poliomyelitis / <i>Séquelles de la poliomyélite aiguë</i>	0	0	0	0	0	0	0	0	1	0	0	0	0	0	1	0	1	0.28	0.00	0.14
A 036 All other infectious and parasitic diseases and their late effects / <i>Toutes les autres maladies infectieuses et parasitaires et leurs séquelles</i>	0	0	0	0	0	0	1	0	0	0	1	0	0	0	2	0	2	0.55	0.00	0.27
A 037 Malignant neoplasm of lip / <i>Tumeur maligne des lèvres</i>	0	0	0	0	0	0	0	0	0	0	1	0	0	0	1	0	1	0.28	0.00	0.14
A 038 Malignant neoplasm of tongue / <i>Tumeur maligne de la langue</i>	0	0	0	0	2	0	1	0	1	1	0	0	0	0	4	1	5	1.10	0.27	0.68
A 039 Malignant neoplasm of pharynx / <i>Tumeur maligne du pharynx</i>	0	0	0	0	0	0	3	0	3	1	3	1	0	0	9	2	11	2.48	0.53	1.49
A 040 Malignant neoplasm of other and ill-defined sites within the lip, oral cavity, and pharynx / <i>Tumeurs malignes de sièges autres et mal définis de la lèvre, de la cavité buccale, du pharynx</i>	0	0	0	0	0	0	0	1	1	1	1	0	0	0	2	2	4	0.55	0.53	0.54

Cause of Death / Cause de décès		Age and Sex / Âge et sexe															Rate/100,000/ Taux/100 000				
		<15		15-24		25-44		45-64		65-74		75+		Not Stated/ Non-précisé		Total					
		M	F	M	F	M	F	M	F	M	F	M	F	M	F	M	F	T	M	F	T
A 041	Malignant neoplasm of esophagus / <i>Tumeur maligne de l'oesophage</i>	0	0	0	0	1	0	8	3	3	3	8	5	0	0	20	11	31	5.51	2.93	4.20
A 042	Malignant neoplasm of stomach / <i>Tumeur maligne de l'estomac</i>	0	0	0	0	1	1	8	2	11	1	20	12	0	0	40	16	56	11.02	4.26	7.59
A 043	Malignant neoplasm of small intestine / <i>Tumeur maligne de l'intestin grêle</i>	0	0	0	0	0	0	0	0	1	1	1	0	0	0	2	1	3	0.55	0.27	0.41
A 044	Malignant neoplasm of hepatic and splenic flexures and transverse colon / <i>Tumeur maligne des angles hépatiques et splénique et colon transverse</i>	0	0	0	0	0	0	0	1	0	0	0	1	0	0	0	2	2	0.00	0.53	0.27
A 046	Malignant neoplasm of sigmoid colon / <i>Tumeur maligne du colon sigmoïde</i>	0	0	0	0	0	0	1	0	1	0	1	2	0	0	3	2	5	0.83	0.53	0.68
A 047	Malignant neoplasm of caecum, appendix, and ascending colon / <i>Tumeur maligne du caecum, appendice et colon ascendant</i>	0	0	0	0	0	0	0	0	0	0	1	1	0	0	1	1	2	0.28	0.27	0.27
A 048	Malignant neoplasm of other and colon, unspecified / <i>Tumeur maligne, autres et colon, sans précision</i>	0	0	0	0	2	3	16	8	17	12	14	33	0	0	49	56	105	13.50	14.93	14.23
A 049	Malignant neoplasm of rectum, rectosigmoid junction, and anus / <i>Tumeur maligne du rectum, de la jonction recto-sigmoïdienne et de l'anus</i>	0	0	0	0	0	0	5	5	9	4	7	9	0	0	21	18	39	5.79	4.80	5.28
A 050	Malignant neoplasm of liver, primary / <i>Tumeur maligne du foie, primitive</i>	0	0	0	0	0	0	0	0	4	1	1	0	0	0	5	1	6	1.38	0.27	0.81
A 051	Malignant neoplasm of intrahepatic bile ducts / <i>Tumeur maligne des canaux biliaires intrahépatiques</i>	0	0	0	0	0	0	1	0	3	0	1	1	0	0	5	1	6	1.38	0.27	0.81
A 052	Malignant neoplasm of liver, not specified as primary or secondary / <i>Tumeur maligne du foie, non précisée primitive ni secondaire</i>	0	0	1	0	1	1	2	0	0	1	4	3	0	0	8	5	13	2.20	1.33	1.76
A 053	Malignant neoplasm of gallbladder and extrahepatic bile ducts / <i>Tumeur maligne de la vésicule biliaire et des voies biliaires extrahépatiques</i>	0	0	0	0	0	0	1	0	1	0	4	2	0	0	6	2	8	1.65	0.53	1.08
A 054	Malignant neoplasm of pancreas / <i>Tumeur maligne du pancréas</i>	0	0	0	0	1	0	8	7	15	8	24	25	0	0	48	40	88	13.23	10.66	11.92
A 055	Malignant neoplasm of retroperitoneum, peritoneum, and other and ill-defined sites / <i>Tumeur maligne du tissu rétropéritonéal, péritoine et de sièges autres et mal définis</i>	0	0	0	0	0	0	7	8	13	3	11	23	0	0	31	34	65	8.54	9.06	8.81
A 056	Malignant neoplasm of larynx / <i>Tumeur maligne du larynx</i>	0	0	0	0	0	0	4	0	3	1	2	2	0	0	9	3	12	2.48	0.80	1.63
A 057	Malignant neoplasm of trachea, bronchus, and lung / <i>Tumeur maligne de la trachée, des bronches et du poumon</i>	0	0	0	0	2	7	95	41	128	55	116	66	0	0	341	169	510	93.96	45.04	69.09
A 058	Malignant neoplasm of all other and ill-defined sites / <i>Tumeurs malignes de tous les sièges autres et mal définis</i>	0	0	0	0	0	0	1	0	0	1	1	1	0	0	2	2	4	0.55	0.53	0.54
A 059	Malignant neoplasm of bone and articular cartilage / <i>Tumeur maligne des os et du cartilage articulaire</i>	0	0	2	0	0	0	0	0	0	0	0	0	0	0	2	0	2	0.55	0.00	0.27

Cause of Death / Cause de décès	Age and Sex / Âge et sexe																		Rate/100,000/ Taux/100 000		
	<15		15-24		25-44		45-64		65-74		75+		Not Stated/ Non-précisé		Total			M	F	T	
	M	F	M	F	M	F	M	F	M	F	M	F	M	F	M	F	T	M	F	T	
A 060 Malignant neoplasm of connective and other soft tissue / <i>Tumeur maligne du tissu conjonctif et des autres tissus mous</i>	0	0	0	0	0	1	0	3	1	1	3	1	0	0	4	6	10	1.10	1.60	1.35	
A 061 Melanoma of skin / <i>Mélanome de la peau</i>	0	0	0	0	2	0	1	0	1	1	4	3	0	0	8	4	12	2.20	1.07	1.63	
A 062 Other malignant neoplasms of skin / <i>Autres tumeurs malignes de la peau</i>	0	0	0	0	0	0	1	2	2	0	2	1	0	0	5	3	8	1.38	0.80	1.08	
A 063 Malignant neoplasm of female breast / <i>Tumeur maligne du sein, chez la femme</i>	0	0	0	0	0	13	0	50	0	31	0	65	0	0	0	159	159	0.00	42.38	21.54	
A 064 Malignant neoplasm of male breast / <i>Tumeur maligne du sein, chez l'homme</i>	0	0	0	0	0	0	0	0	0	0	1	0	0	0	1	0	1	0.28	0.00	0.14	
A 065 Malignant neoplasm of cervix uteri / <i>Tumeur maligne du col de l'utérus</i>	0	0	0	1	0	3	0	4	0	1	0	5	0	0	0	14	14	0.00	3.73	1.90	
A 066 Malignant neoplasm of other parts of uterus / <i>Tumeur maligne des autres parties de l'utérus</i>	0	0	0	0	0	0	0	2	0	3	0	5	0	0	0	10	10	0.00	2.67	1.35	
A 067 Malignant neoplasm of ovary and other uterine adnexa / <i>Tumeur maligne de l'ovaire et des autres annexes de l'utérus</i>	0	0	0	0	0	2	0	9	0	13	0	14	0	0	0	38	38	0.00	10.13	5.15	
A 068 Malignant neoplasm of other and unspecified female genital organs / <i>Tumeur maligne d'organes génitaux autres ou non précisés de la femme</i>	0	0	0	0	0	0	0	1	0	0	0	2	0	0	0	3	3	0.00	0.80	0.41	
A 069 Malignant neoplasm of prostate / <i>Tumeur maligne de la prostate</i>	0	0	0	0	0	0	6	0	29	0	97	0	0	0	132	0	132	36.37	0.00	17.88	
A 070 Malignant neoplasm of testis / <i>Tumeur maligne du testicule</i>	0	0	0	0	0	0	0	0	0	0	1	0	0	0	1	0	1	0.28	0.00	0.14	
A 071 Malignant neoplasm of penis and other male genital organs / <i>Tumeur maligne de la verge et des autres organes génitaux masculins</i>	0	0	0	0	0	0	0	0	1	0	1	0	0	0	2	0	2	0.55	0.00	0.27	
A 072 Malignant neoplasm of bladder / <i>Tumeur maligne de la vessie</i>	0	0	0	0	0	0	5	3	5	0	16	9	0	0	26	12	38	7.16	3.20	5.15	
A 073 Malignant neoplasm of kidney and other and unspecified urinary organs / <i>Tumeur maligne du rein et d'organes urinaires autres ou non précisés</i>	0	0	0	0	1	1	8	6	11	6	10	10	0	0	30	23	53	8.27	6.13	7.18	
A 075 Malignant neoplasm of brain / <i>Tumeur maligne de l'encéphale</i>	1	0	0	0	5	3	10	4	4	6	5	4	0	0	25	17	42	6.89	4.53	5.69	
A 077 Malignant neoplasm of thyroid gland and other endocrine glands and related structures / <i>Tumeur maligne du corps thyroïde et autres glandes thyroïde et structures apparentées</i>	0	0	0	0	0	0	0	2	1	1	2	0	0	0	3	3	6	0.83	0.80	0.81	
A 078 Malignant neoplasm of all other and unspecified sites / <i>Tumeur maligne de tous les sièges autres et non précisés</i>	0	0	0	0	3	0	9	9	25	9	31	27	0	0	68	45	113	18.74	11.99	15.31	

Cause of Death / Cause de décès	Age and Sex / Âge et sexe														Total	Rate/100,000/ Taux/100 000					
	<15		15-24		25-44		45-64		65-74		75+		Not Stated/ Non-précisé			M	F	T	M	F	T
	M	F	M	F	M	F	M	F	M	F	M	F	M	F							
A 080 Hodgkin's disease / Maladie de hodgkin	0	0	0	0	0	0	0	0	0	0	1	0	0	0	1	0	1	0.28	0.00	0.14	
A 081 Other malignant neoplasms of lymphoid and histiocytic tissue / Autres tumeurs malignes des tissus lymphoïde et histiocytaire	0	0	1	0	2	1	14	2	9	4	13	14	0	0	39	21	60	10.75	5.60	8.13	
A 082 Multiple myeloma and immunoproliferative neoplasms / Myélome multiple et tumeurs immunoprolifératives	0	0	0	0	0	0	1	4	6	4	7	10	0	0	14	18	32	3.86	4.80	4.34	
A 083 Lymphoid leukemia / Leucémie lymphoïde	0	1	0	0	0	0	0	1	0	1	4	3	0	0	4	6	10	1.10	1.60	1.35	
A 084 Myeloid leukemia / Leucémie myéloïde	0	0	1	0	0	0	2	0	0	1	3	4	0	0	6	5	11	1.65	1.33	1.49	
A 085 Monocytic leukemia / Leucémie monocytaire	0	0	0	0	0	0	0	0	0	0	1	0	0	0	1	0	1	0.28	0.00	0.14	
A 086 Other and unspecified leukemia / Leucémie, autres et non précisées	0	0	0	0	1	0	2	2	5	3	6	4	0	0	14	9	23	3.86	2.40	3.12	
A 088 Benign neoplasm of eye, brain, and other parts of nervous system / Tumeur bénigne de l'oeil, de l'encéphale et des autres parties du système nerveux	0	0	0	0	0	0	0	0	0	0	0	1	0	0	0	1	1	0.00	0.27	0.14	
A 089 Benign neoplasm of all other and unspecified sites / Tumeurs bénignes de tous les sièges autres et non précisés	0	0	0	0	0	0	0	1	1	0	0	0	0	0	1	1	2	0.28	0.27	0.27	
A 092 Neoplasms of uncertain behaviour / Tumeurs à évolution imprévisible	0	0	0	0	0	1	0	1	1	1	1	5	0	0	2	8	10	0.55	2.13	1.35	
A 093 Neoplasms of unspecified nature / Tumeurs de nature non précisée	0	2	0	0	3	1	4	3	3	2	5	4	0	0	15	12	27	4.13	3.20	3.66	
A 094 Disorders of thyroid gland / Troubles du corps thyroïde	0	0	0	0	0	0	0	0	0	0	0	1	0	0	0	1	1	0.00	0.27	0.14	
A 095 Diabetes mellitus / Diabète sucré	0	0	0	0	3	3	20	11	26	15	54	70	0	0	103	99	202	28.38	26.39	27.37	
A 096 Disorders of the pituitary gland and its hypothalamic control / Troubles de l'hypophyse et de son contrôle hypothalamique	0	0	0	0	0	0	0	0	0	0	1	0	0	0	1	0	1	0.28	0.00	0.14	
A 099 Cystic fibrosis / Fibrose kystique	0	0	0	1	0	0	0	0	0	0	0	0	0	0	0	1	1	0.00	0.27	0.14	
A 100 Obesity / Obésité	0	0	0	0	1	0	1	0	1	0	3	1	0	0	6	1	7	1.65	0.27	0.95	
A 101 All other endocrine and metabolic diseases and immunity disorders / Toutes les autres maladies endocriniennes, du métabolisme et troubles immunitaires	1	0	1	0	1	0	5	1	3	2	15	10	0	0	26	13	39	7.16	3.46	5.28	

Cause of Death / Cause de décès	Age and Sex / Âge et sexe																		Rate/100,000/ Taux/100 000		
	<15		15-24		25-44		45-64		65-74		75+		Not Stated/ Non-précisé		Total			M	F	T	
	M	F	M	F	M	F	M	F	M	F	M	F	M	F	M	F	T	M	F	T	
A 105 Deficiency anemias / <i>Anémies par carence</i>	0	0	0	0	0	0	0	0	0	0	0	1	0	0	0	1	1	0.00	0.27	0.14	
A 107 Aplastic anemia / <i>Anémie aplastique</i>	0	0	0	0	0	0	0	0	0	1	0	0	0	0	0	1	1	0.00	0.27	0.14	
A 108 Other and unspecified anemias / <i>Anémies, autres et sans précision</i>	0	0	0	0	0	0	0	0	0	0	8	2	0	0	8	2	10	2.20	0.53	1.35	
A 109 Purpura and other haemorrhagic conditions / <i>Purpura et autres affections hémorragiques</i>	0	0	0	0	0	1	1	0	1	1	1	1	0	0	3	3	6	0.83	0.80	0.81	
A 110 All other diseases of blood and blood-forming organs / <i>Toutes les autres maladies du sang et des organes hématopoïétiques</i>	0	0	0	0	0	0	0	0	2	1	4	2	0	0	6	3	9	1.65	0.80	1.22	
A 111 Senile and presenile organic psychotic conditions / <i>États psychotiques organiques séniles et préséniles</i>	0	0	0	0	0	0	0	0	1	1	18	48	0	0	19	49	68	5.24	13.06	9.21	
A 112 Alcoholic psychoses / <i>Psychoses alcooliques</i>	0	0	0	0	0	0	0	0	1	0	0	0	0	0	1	0	1	0.28	0.00	0.14	
A 113 All other psychoses / <i>Toutes les autres psychoses</i>	0	0	0	0	1	1	0	0	1	5	26	49	0	0	28	55	83	7.71	14.66	11.24	
A 114 Alcohol dependence syndrome / <i>Syndrome de dépendance alcoolique</i>	0	0	0	0	2	0	2	2	3	0	1	0	0	0	8	2	10	2.20	0.53	1.35	
A 116 Other neurotic, personality, and non psychotic mental disorders / <i>Troubles névrotiques, de la personnalité et autres non psychotiques</i>	0	0	0	0	3	0	2	1	1	1	8	9	0	0	14	11	25	3.86	2.93	3.39	
A 117 Mental retardation / <i>Retard mental</i>	0	0	0	0	1	0	1	0	0	0	0	0	0	0	2	0	2	0.55	0.00	0.27	
A 118 Meningitis / <i>Méningites</i>	0	0	0	0	0	0	0	0	0	0	1	0	0	0	1	0	1	0.28	0.00	0.14	
A 119 Parkinson's disease <i>Syndrome parkinsonien</i>	0	0	0	0	0	0	1	2	1	0	14	16	0	0	16	18	34	4.41	4.80	4.61	
A 120 Other hereditary and degenerative diseases of the central nervous system / <i>Autres affections héréditaires et dégénératives du système nerveux central</i>	1	1	0	1	1	3	5	2	16	10	31	53	0	0	54	70	124	14.88	18.66	16.80	
A 121 Multiple sclerosis / <i>Sclérose en plaques</i>	0	0	0	0	1	1	0	1	0	4	0	2	0	0	1	8	9	0.28	2.13	1.22	
A 122 Infantile cerebral palsy / <i>Paralysie cérébrale infantile</i>	0	1	0	0	0	0	1	0	1	0	0	0	0	0	2	1	3	0.55	0.27	0.41	
A 123 Epilepsy / <i>Épilepsie</i>	0	0	0	0	3	0	4	0	2	0	0	3	0	0	9	3	12	2.48	0.80	1.63	
A 124 Other diseases of the nervous system / <i>Autres maladies du système nerveux</i>	0	1	1	0	0	0	5	0	0	5	4	7	0	0	10	13	23	2.76	3.46	3.12	

Cause of Death / Cause de décès	Age and Sex / Âge et sexe																Rate/100,000/ Taux/100 000			
	<15		15-24		25-44		45-64		65-74		75+		Not Stated/ Non-précisé		Total			M	F	T
	M	F	M	F	M	F	M	F	M	F	M	F	M	F	M	F	T	M	F	T
A 127 Acute rheumatic fever / <i>Rhumatisme articulaire aigu</i>	0	0	0	0	0	0	0	0	0	0	0	1	0	0	0	1	1	0.00	0.27	0.14
A 128 Diseases of mitral valve / <i>Maladies de la valvule mitrale</i>	0	0	0	0	0	0	1	0	1	2	1	1	0	0	3	3	6	0.83	0.80	0.81
A 131 All other chronic rheumatic heart disease / <i>Toutes les autres cardiopathies rhumatismales chroniques</i>	0	0	0	0	0	0	0	0	0	1	0	0	0	0	0	1	1	0.00	0.27	0.14
A 132 Essential hypertension / <i>Hypertension essentielle</i>	0	0	0	0	0	0	0	0	2	1	2	10	0	0	4	11	15	1.10	2.93	2.03
A 133 Hypertensive heart disease / <i>Cardiopathie due à l'hypertension artérielle</i>	0	0	0	0	0	0	1	1	1	1	2	11	0	0	4	13	17	1.10	3.46	2.30
A 134 Hypertensive renal disease / <i>Néphropathie due à l'hypertension artérielle</i>	0	0	0	0	0	0	1	1	1	0	4	4	0	0	6	5	11	1.65	1.33	1.49
A 135 Hypertensive heart and renal disease / <i>Cardio-néphropathie due à l'hypertension artérielle</i>	0	0	0	0	0	0	0	0	0	0	0	1	0	0	0	1	1	0.00	0.27	0.14
A 136 Acute myocardial infarction / <i>Infarctus aigu du myocarde</i>	0	0	0	0	11	1	83	21	95	48	179	194	0	0	368	264	632	101.40	70.36	85.62
A 137 Other acute and subacute forms of ischemic heart disease / <i>Autres formes aiguës ou subaiguës des cardiopathies ischémiques</i>	0	0	0	0	0	0	1	0	0	0	2	3	0	0	3	3	6	0.83	0.80	0.81
A 138 Angina pectoris / <i>Angine de poitrine</i>	0	0	0	0	0	0	1	0	3	0	3	3	0	0	7	3	10	1.93	0.80	1.35
A 139 All other forms of chronic ischemic heart disease / <i>Toutes les autres formes de cardiopathie ischémique chronique</i>	0	0	0	0	3	2	34	15	65	35	195	178	0	0	297	230	527	81.83	61.30	71.40
A 140 Diseases of pulmonary circulation / <i>Troubles de la circulation pulmonaire</i>	0	0	0	0	0	1	3	3	1	4	5	6	0	0	9	14	23	2.48	3.73	3.12
A 141 Acute and subacute endocarditis / <i>Endocardites aiguë et subaiguë</i>	0	0	0	0	0	0	0	0	1	0	1	0	0	0	2	0	2	0.55	0.00	0.27
A 142 Acute pericarditis, acute myocarditis, and other diseases of pericardium / <i>Péricardite aiguë, myocardite aiguë, et autres maladies du péricarde</i>	0	0	0	0	0	0	2	0	0	0	0	1	0	0	2	1	3	0.55	0.27	0.41
A 143 Mitral valve disorders / <i>Affections de la valvule mitrale</i>	0	0	0	0	0	0	0	0	0	0	0	3	0	0	0	3	3	0.00	0.80	0.41
A 144 Aortic valve disorders / <i>Affections de la valvule aortique</i>	0	0	0	0	0	0	1	0	1	1	6	9	0	0	8	10	18	2.20	2.67	2.44
A 145 All other diseases of endocardium / <i>Toutes les autres maladies de l'endocarde</i>	1	0	0	0	0	0	0	1	1	1	2	3	0	0	4	5	9	1.10	1.33	1.22
A 146 Heart failure / <i>Insuffisance cardiaque</i>	0	0	0	0	1	0	1	4	10	5	52	96	0	0	64	105	169	17.63	27.99	22.90

Cause of Death / Cause de décès	Age and Sex / Âge et sexe																	Rate/100,000/ Taux/100 000		
	<15		15-24		25-44		45-64		65-74		75+		Not Stated/ Non-précisé		Total			M	F	T
	M	F	M	F	M	F	M	F	M	F	M	F	M	F	T					
A 147 Myocarditis, unspecified and myocardial degeneration / <i>Myocardite, sans précision et dégénérescence du myocarde</i>	0	0	0	0	0	0	0	0	0	0	1	1	0	0	1	1	2	0.28	0.27	0.27
A 148 All other and ill-defined forms of heart disease / <i>Toutes les formes autres et mal définies de cardiopathies</i>	1	0	1	0	12	3	33	4	31	18	73	100	0	0	151	125	276	41.61	33.32	37.39
A 149 Subarachnoid hemorrhage / <i>Hémorragie sous-arachnoïdienne</i>	0	0	0	0	0	1	4	5	0	3	1	4	0	0	5	13	18	1.38	3.46	2.44
A 150 Intracerebral and other intracranial hemorrhage / <i>Hémorragie cérébrale et autres hémorragies intracrâniennes</i>	0	0	0	0	0	0	4	1	10	8	11	17	0	0	25	26	51	6.89	6.93	6.91
A 151 Occlusion and stenosis of precerebral arteries / <i>Occlusion et sténose des artères précérébrales</i>	0	0	0	0	0	0	0	0	0	0	0	1	0	0	0	1	1	0.00	0.27	0.14
A 152 Cerebral thrombosis and unspecified occlusion of cerebral arteries / <i>Thrombose cérébrale et occlusion sans précision des artères cérébrales</i>	0	0	0	0	0	0	0	1	2	0	2	3	0	0	4	4	8	1.10	1.07	1.08
A 154 Acute but ill-defined cerebrovascular disease / <i>Maladies cérébro-vasculaires aiguës mais mal définies</i>	0	0	0	0	0	2	6	2	28	19	86	185	0	0	120	208	328	33.06	55.44	44.44
A 155 Other and late effects of cerebrovascular diseases / <i>Autres et séquelles des maladies cérébro-vasculaires</i>	0	0	0	0	0	0	0	0	5	0	17	25	0	0	22	25	47	6.06	6.66	6.37
A 156 Atherosclerosis / <i>Athérosclérose</i>	0	0	0	0	0	0	0	0	2	1	13	11	0	0	15	12	27	4.13	3.20	3.66
A 157 Aortic aneurysm / <i>Anévrisme de l'aorte</i>	0	0	0	0	2	0	4	4	10	7	39	18	0	0	55	29	84	15.15	7.73	11.38
A 158 All other diseases of arteries, arterioles, and capillaries / <i>Toutes les autres maladies des artères, artérioles et capillaires</i>	0	0	0	0	0	0	1	3	6	4	12	18	0	0	19	25	44	5.24	6.66	5.96
A 159 Phlebitis, thrombophlebitis, and venous embolism and thrombosis / <i>Phlébite, thrombophlébite, et embolies et thromboses veineuses</i>	0	0	0	0	0	0	1	0	0	0	0	0	0	0	1	0	1	0.28	0.00	0.14
A 160 Other diseases of veins and lymphatics, and other diseases of circulatory system / <i>Toutes les autres maladies des veines, des vaisseaux lymphatiques et autres maladies circulatoires</i>	0	0	0	0	0	1	1	0	1	1	2	6	0	0	4	8	12	1.10	2.13	1.63
A 163 Acute bronchitis and bronchiolitis / <i>Bronchite et bronchiolite aiguës</i>	0	0	0	0	0	0	0	0	0	0	1	0	0	0	1	0	1	0.28	0.00	0.14
A 164 Viral pneumonia / <i>Pneumonie à virus</i>	0	0	0	0	0	0	0	0	0	0	0	1	0	0	0	1	1	0.00	0.27	0.14
A 165 Pneumococcal and other bacterial pneumonia / <i>Pneumonie à pneumocoques et autres pneumonies bactériennes</i>	0	0	0	0	0	0	1	0	1	0	0	1	0	0	2	1	3	0.55	0.27	0.41
A 166 Bronchopneumonia, organism unspecified / <i>Bronchopneumonie, micro-organisme non précisé</i>	0	0	0	0	0	0	3	1	1	0	5	5	0	0	9	6	15	2.48	1.60	2.03
A 167 Pneumonia due to other and unspecified organism / <i>Pneumonie due à des micro-organismes autres et non précisés</i>	0	0	0	1	0	1	1	2	13	9	56	69	0	0	70	82	152	19.29	21.86	20.59

Cause of Death / Cause de décès	Age and Sex / Âge et sexe														Total	Rate/100,000/ Taux/100 000					
	<15		15-24		25-44		45-64		65-74		75+		Not Stated/ Non-précisé			M	F	T	M	F	T
	M	F	M	F	M	F	M	F	M	F	M	F	M	F							
A 168 Influenza / Grippe	0	0	0	0	0	0	0	0	0	3	11	19	0	0	11	22	33	3.03	5.86	4.47	
A 169 Bronchitis, not specified as acute or chronic / Bronchite, non précisée comme aiguë ou chronique	0	0	0	0	0	0	0	0	0	0	3	1	0	0	3	1	4	0.83	0.27	0.54	
A 170 Chronic bronchitis / Bronchite chronique	0	0	0	0	0	0	0	0	0	0	6	0	0	0	6	0	6	1.65	0.00	0.81	
A 171 Emphysema / Emphysème	0	0	0	0	0	0	2	1	11	5	15	7	0	0	28	13	41	7.71	3.46	5.55	
A 172 Asthma / Asthme	0	1	0	0	1	0	2	0	1	1	2	1	0	0	6	3	9	1.65	0.80	1.22	
A 173 Bronchiectasis and extrinsic allergic alveolitis / Bronchestasie et alvéolite allergique extrinsèque	0	0	0	0	0	0	0	1	1	0	1	2	0	0	2	3	5	0.55	0.80	0.68	
A 174 Chronic airways obstruction, not elsewhere classified / Obstruction chronique des voies respiratoires, non classée ailleurs	0	0	0	0	0	0	6	10	40	23	118	66	0	0	164	99	263	45.19	26.39	35.63	
A 175 Pneumoconioses and other lung diseases due to external agents / Pneumodioses et autres maladies pulmonaires dues à des agents externes	0	0	0	0	0	0	1	0	1	0	2	3	0	0	4	3	7	1.10	0.80	0.95	
A 176 Empyema and abscess of lung and mediastinum / Empyème et abcès du poumon et du médiastin	0	0	0	0	0	0	0	1	0	0	0	0	0	0	0	1	1	0.00	0.27	0.14	
A 177 Pleurisy / Pleurésie	0	0	0	0	0	0	0	0	0	1	1	2	0	0	1	3	4	0.28	0.80	0.54	
A 178 All other diseases of respiratory system / Toutes les autres maladies de l'appareil respiratoire	0	2	0	1	0	2	3	3	7	4	17	13	0	0	27	25	52	7.44	6.66	7.04	
A 180 Gastric ulcer / Ulcère de l'estomac	0	0	0	0	0	0	0	0	0	0	3	1	0	0	3	1	4	0.83	0.27	0.54	
A 181 Duodenal ulcer / Ulcère du duodénum	0	0	0	0	0	0	1	0	0	0	1	1	0	0	2	1	3	0.55	0.27	0.41	
A 182 Peptic ulcer, site unspecified / Ulcère digestif de siège non précisé	0	0	0	0	0	0	0	0	0	0	0	2	0	0	0	2	2	0.00	0.53	0.27	
A 183 Gastritis and duodenitis / Gastrite et duodénite	0	0	0	0	0	0	0	0	0	0	1	2	0	0	1	2	3	0.28	0.53	0.41	
A 184 Appendicitis / Appendicite	0	0	0	0	0	0	0	0	0	0	0	1	0	0	0	1	1	0.00	0.27	0.14	
A 185 Hernia of abdominal cavity and intestinal obstruction without mention of hernia / Hernie abdominale et occlusion intestinale sans mention de hernie	0	0	0	0	0	0	0	1	0	0	12	17	0	0	12	18	30	3.31	4.80	4.06	
A 186 Regional enteritis and idiopathic proctocolitis / Entérite régionale et recto-colite idiopathique	0	0	0	0	0	0	0	0	1	3	0	2	0	0	1	5	6	0.28	1.33	0.81	

Cause of Death / Cause de décès	Age and Sex / Âge et sexe																	Rate/100,000/ Taux/100 000		
	<15		15-24		25-44		45-64		65-74		75+		Not Stated/ Non-précisé		Total			M	F	T
	M	F	M	F	M	F	M	F	M	F	M	F	M	F	M	F	T	M	F	T
A 187 All other noninfective gastroenteritis colitis / <i>Toutes les autres gastro-entérites et colites non infectieuses</i>	1	0	0	0	0	0	0	2	3	0	14	12	0	0	18	14	32	4.96	3.73	4.34
A 188 Diverticula of intestine / <i>Diverticule de l'intestin</i>	0	0	0	0	0	0	1	0	3	2	2	1	0	0	6	3	9	1.65	0.80	1.22
A 189 Chronic liver disease and cirrhosis, specified as alcoholic / <i>Maladies chroniques et cirrhose du foie, précisées alcooliques</i>	0	0	0	0	1	0	7	1	6	0	0	1	0	0	14	2	16	3.86	0.53	2.17
A 190 Chronic hepatitis and biliary cirrhosis / <i>Hépatite chronique et cirrhose biliaire</i>	0	0	0	0	0	0	1	1	0	0	1	0	0	0	2	1	3	0.55	0.27	0.41
A 191 Cirrhosis of liver and other and unspecified chronic liver disease without mention of alcohol / <i>Cirrhose et autres maladies chroniques du foie sans mention d'alcool</i>	0	0	0	0	2	0	4	3	4	5	5	8	0	0	15	16	31	4.13	4.26	4.20
A 192 Cholelithiasis and other disorders of gallbladder / <i>Lithiase biliaire et autres maladies de la vésicule biliaire</i>	0	0	0	0	0	0	0	0	2	0	6	9	0	0	8	9	17	2.20	2.40	2.30
A 193 All other diseases of digestive system / <i>Toutes les autres maladies de l'appareil digestif</i>	0	0	0	0	3	0	8	6	8	8	20	23	0	0	39	37	76	10.75	9.86	10.30
A 195 Nephrotic syndrome / <i>Syndrome néphrotique</i>	0	0	0	0	0	0	0	0	1	0	0	0	0	0	1	0	1	0.28	0.00	0.14
A 196 Chronic glomerulonephritis, nephritis and nephropathy, not specified as acute or chronic, and renal sclerosis, unspecified / <i>Glomérulonéphrite chronique, néphrite, néphropathie et sclérose rénale, sai</i>	0	0	0	0	0	0	0	0	1	0	0	3	0	0	1	3	4	0.28	0.80	0.54
A 197 Renal failure, disorders resulting from impaired renal function, and small kidney of unknown cause / <i>Insuffisance rénale et autres troubles fonctionnels du rein</i>	0	0	0	0	0	1	3	5	8	4	37	32	0	0	48	42	90	13.23	11.19	12.19
A 198 Infections of kidney / <i>Infections rénales</i>	0	0	0	0	0	0	0	0	0	1	1	0	0	0	1	1	2	0.28	0.27	0.27
A 200 All other diseases of urinary system / <i>Toutes les autres maladies de l'appareil urinaire</i>	0	0	0	0	1	0	0	2	1	2	4	12	0	0	6	16	22	1.65	4.26	2.98
A 202 Other diseases of male genital organs / <i>Autres maladies des organes génitaux de l'homme</i>	0	0	0	0	0	0	0	0	0	0	2	0	0	0	2	0	2	0.55	0.00	0.27
A 217 Infections of skin and subcutaneous tissue / <i>Infections de la peau et du tissu cellulaire sous-cutané</i>	0	0	0	0	1	0	0	0	0	0	2	1	0	0	3	1	4	0.83	0.27	0.54
A 218 All other diseases of skin and subcutaneous tissue / <i>Toutes les autres maladies de la peau et du tissu cellulaire sous-cutané</i>	0	0	0	0	0	0	0	0	0	0	2	1	0	0	2	1	3	0.55	0.27	0.41
A 219 Rheumatoid arthritis and other inflammatory polyarthropathies / <i>Arthrite rhumatoïde et autres polyarthropathies inflammatoires</i>	0	0	0	0	0	0	2	0	0	0	1	3	0	0	3	3	6	0.83	0.80	0.81
A 220 Other arthropathies and related disorders / <i>Autres arthropathies et affections apparentées</i>	0	0	0	0	0	1	0	0	0	0	4	5	0	0	4	6	10	1.10	1.60	1.35

Cause of Death / Cause de décès	Age and Sex / Âge et sexe															Rate/100,000/ Taux/100 000				
	<15		15-24		25-44		45-64		65-74		75+		Not Stated/ Non-précisé		Total			M	F	T
	M	F	M	F	M	F	M	F	M	F	M	F	M	F	M	F	T	M	F	T
A 221 Dorsopathies / Affections des régions du plan dorsal	0	0	0	0	0	0	1	0	0	0	0	0	0	0	1	0	1	0.28	0.00	0.14
A 223 Osteopathies, chondropathies, and acquired musculoskeletal deformities / Ostéopathies, chondropathies et malformations acquises du système ostéo-musculaire	0	0	0	0	0	1	0	0	0	0	2	4	0	0	2	5	7	0.55	1.33	0.95
A 226 Congenital anomalies of heart / Anomalies congénitales du cœur	0	1	0	0	0	1	2	0	0	0	1	0	0	0	3	2	5	0.83	0.53	0.68
A 227 Other congenital anomalies of circulatory system / Autres anomalies congénitales de l'appareil circulatoire	1	0	0	0	0	0	0	0	0	0	0	0	0	0	1	0	1	0.28	0.00	0.14
A 228 All other congenital anomalies / Toutes les autres anomalies congénitales	3	2	0	1	0	1	0	0	0	0	0	1	0	0	3	5	8	0.83	1.33	1.08
A 229 Birth trauma / Traumatisme obstétrical	1	0	0	0	0	0	0	0	0	0	0	0	0	0	1	0	1	0.28	0.00	0.14
A 230 Intrauterine hypoxia, birth asphyxia, and respiratory distress syndrome / Hypoxie intra-utérine, asphyxie à la naissance, et syndrome de détresse respiratoire	4	4	0	0	0	0	0	0	0	0	0	0	0	0	4	4	8	1.10	1.07	1.08
A 231 Other conditions originating in the perinatal period / Autres affections dont l'origine se situe dans la période périnatale	12	4	0	0	0	0	0	0	0	0	0	0	0	0	12	4	16	3.31	1.07	2.17
A 232 Senility without mention of psychosis / Sénéilité sans mention de psychose	0	0	0	0	0	0	0	0	0	0	3	23	0	0	3	23	26	0.83	6.13	3.52
A 233 Symptoms, signs, and other ill-defined conditions / Symptômes, signes et autres états morbides mal définis	3	1	0	0	1	0	2	1	8	5	25	35	0	0	39	42	81	10.75	11.19	10.97
AE236 Motor vehicle traffic accidents involving collision with another motor vehicle / Accidents de la circulation par collision entre un véhicule à moteur et un autre véhicule à moteur	1	0	0	0	2	3	3	1	1	0	0	2	0	0	7	6	13	1.93	1.60	1.76
AE237 Motor vehicle traffic accidents involving collision with pedestrian / Accidents de la circulation par collision entre un véhicule à moteur et un piéton	0	0	0	0	1	1	1	1	0	1	1	0	0	0	3	3	6	0.83	0.80	0.81
AE238 Motor vehicle traffic accidents involving collision with other vehicle or object / Accidents de la circulation par collision entre un véhicule à moteur et un autre véhicule ou objet	0	0	2	0	1	0	0	1	0	0	0	0	0	0	3	1	4	0.83	0.27	0.54
AE239 Motor vehicle traffic accidents not involving collision on highway / Accidents de la circulation impliquant un véhicule à moteur sans collision sur la voie publique	0	0	2	1	3	0	2	0	0	0	0	0	0	0	7	1	8	1.93	0.27	1.08
AE240 Motor vehicle traffic accidents of unspecified nature / Accidents de la circulation, nature non précisée, impliquant un véhicule à moteur	1	0	12	5	15	6	9	8	2	2	5	1	0	0	44	22	66	12.12	5.86	8.94

Cause of Death / Cause de décès	Age and Sex / Âge et sexe												Not Stated/ Non-précisé		Total			Rate/100,000/ Taux/100 000		
	<15		15-24		25-44		45-64		65-74		75+									
	M	F	M	F	M	F	M	F	M	F	M	F	M	F	M	F	T	M	F	T
AE241 Motor vehicle nontraffic accidents / <i>Accidents de véhicules à moteur hors de la voie publique</i>	0	0	2	0	4	1	0	0	0	0	0	0	0	0	6	1	7	1.65	0.27	0.95
AE243 Water transport accidents / <i>Accidents de transport par eau</i>	0	0	0	0	1	0	0	0	0	0	0	0	0	0	1	0	1	0.28	0.00	0.14
AE246 Accidental poisoning by drugs, medicaments, and biologicals / <i>Intoxication accidentelle par médicaments et produits biologiques</i>	0	0	0	0	2	2	2	2	0	0	0	0	0	0	4	4	8	1.10	1.07	1.08
AE247 Accidental poisoning by other solid or liquid substances / <i>Intoxication accidentelle par d'autres substances solides et liquides</i>	0	0	0	0	0	0	2	0	0	0	0	1	0	0	2	1	3	0.55	0.27	0.41
AE248 Accidental poisoning by gases and vapors / <i>Intoxication accidentelle par des gaz et des vapeurs</i>	0	0	0	0	1	0	0	1	0	0	1	0	0	0	2	1	3	0.55	0.27	0.41
AE249 Misadventures during medical care, abnormal reactions, and late complications / <i>Incidents lors d'actes médicaux, réactions anormales et complications tardives</i>	0	0	0	0	1	0	3	0	0	2	4	2	0	0	8	4	12	2.20	1.07	1.63
AE250 Accidental fall from one level to another / <i>Chute d'un niveau à un autre</i>	0	0	0	0	1	0	2	0	0	1	1	2	0	0	4	3	7	1.10	0.80	0.95
AE251 Accidental fall on same level / <i>Chute de plain-pied</i>	0	0	0	0	0	0	1	0	0	0	1	1	0	0	2	1	3	0.55	0.27	0.41
AE252 Fracture, cause unspecified, and other and unspecified falls / <i>Fracture, cause non précisée, et chute autre et non précisée</i>	0	0	0	1	0	0	3	2	11	1	17	30	0	0	31	34	65	8.54	9.06	8.81
AE253 Accidents caused by fires and flames / <i>Accidents provoqués par le feu</i>	2	0	0	1	0	1	0	0	0	1	1	1	0	0	3	4	7	0.83	1.07	0.95
AE255 Accidental drowning and submersion / <i>Noyade et submersion accidentelles</i>	1	0	2	0	4	0	1	0	1	0	2	0	0	0	11	0	11	3.03	0.00	1.49
AE256 Inhalation and ingestion of food or other object causing obstruction of respiratory tract or suffocation / <i>Suffocation provoquée par aspiration ou ingestion d'aliments ou autre objet</i>	1	0	0	0	2	0	1	0	3	0	4	1	0	0	11	1	12	3.03	0.27	1.63
AE259 Accident caused by explosive material / <i>Accident causé par explosif</i>	0	0	0	0	0	0	1	0	0	0	0	0	0	0	1	0	1	0.28	0.00	0.14
AE261 Accident caused by electric current / <i>Accident causé par le courant électrique</i>	0	0	1	0	0	0	0	0	0	0	0	0	0	0	1	0	1	0.28	0.00	0.14
AE262 All other accidents and late effects of accidental injury / <i>Tous les autres accidents et séquelles d'accidents</i>	2	0	2	2	8	0	4	1	2	0	0	3	0	0	18	6	24	4.96	1.60	3.25
AE263 Drugs, medicaments, and biological substances causing adverse effects in therapeutic use / <i>Effets adverses de médicaments ou produit biologique pour usage thérapeutique</i>	0	0	0	0	0	0	0	0	0	0	1	0	0	0	1	0	1	0.28	0.00	0.14

Cause of Death / Cause de décès	Age and Sex / Âge et sexe														Total			Rate/100,000/ Taux/100 000		
	<15		15-24		25-44		45-64		65-74		75+		Not Stated/ Non-précisé							
	M	F	M	F	M	F	M	F	M	F	M	F	M	F	M	F	T	M	F	T
AE264 Suicide by drugs, medicaments, and biologicals / <i>Suicide par médicaments et substances biologiques</i>	0	0	0	0	1	3	4	3	0	0	0	0	0	0	5	6	11	1.38	1.60	1.49
AE265 Suicide by other solid or liquid substances / <i>Suicide par autres substances solides ou liquides</i>	0	0	0	0	1	0	0	0	0	0	0	0	0	0	1	0	1	0.28	0.00	0.14
AE266 Suicide by gases and vapors / <i>Suicide par gaz et vapeurs</i>	0	0	2	0	3	0	2	1	0	1	0	0	0	7	2	9	1.93	0.53	1.22	
AE267 Suicide by hanging, strangulation, and suffocation / <i>Suicide par pendaison, strangulation et asphyxie</i>	2	0	6	1	15	3	2	2	3	0	1	0	0	29	6	35	7.99	1.60	4.74	
AE268 Suicide by handgun / <i>Suicide par arme de poing</i>	0	0	0	0	0	0	0	0	1	0	0	0	0	1	0	1	0.28	0.00	0.14	
AE269 Suicide by all other and unspecified firearms / <i>Suicide par armes à feu, toutes les autres et non précisées</i>	1	0	2	1	19	0	15	0	2	0	1	0	0	40	1	41	11.02	0.27	5.55	
AE270 Suicide by all other means and late effects of self-inflicted injury / <i>Suicide par tous les autres moyens et séquelles de tentatives de suicide</i>	0	0	0	0	4	0	2	2	0	0	0	1	0	6	3	9	1.65	0.80	1.22	
AE272 Assault by all other and unspecified firearms / <i>Attentat par armes à feu, toutes les autres et non précisées</i>	0	0	0	0	1	0	0	0	0	0	0	0	0	1	0	1	0.28	0.00	0.14	
AE273 Assault by cutting and piercing instrument / <i>Attentat par instrument tranchant ou perforant</i>	0	1	1	0	0	1	0	1	0	0	0	0	0	1	3	4	0.28	0.80	0.54	
AE281 Injury undetermined whether accidentally or purposely inflicted from injury by all other means and late effects of injury / <i>Traumatismes par tous les autres moyens et leurs séquelles, causés d'une manière indéterminée quant à l'intention</i>	0	0	1	0	1	0	0	0	0	0	0	0	0	2	0	2	0.55	0.00	0.27	
AE283 Cause not entered / <i>Cause non-inscrite</i>	0	0	0	0	0	0	0	0	0	0	0	1	0	0	1	1	0.00	0.27	0.14	
Total	41	22	43	18	176	88	569	339	813	476	1,775	2,020	0	0	3,417	2,963	6,380	941.49	789.71	864.34

Table 19A / Tableau 19A**Infant Deaths by Age and County of Residence, New Brunswick, 1998****Mortalité infantile selon l'âge et le comté de résidence, Nouveau-Brunswick, 1998**

County/ Comté	Neonatal Deaths/Mortalité néonatale					Post-Neonatal Deaths/Mortalité post-néonatale				Total
	<1	1-6	7-13	14-27 Days/ 14-27 jours	Total	28 Days-3 Months/ 28 jours-3 mois	3- 6 Months/ 3-6 mois	6-12 Months/ 6-12 mois	Total	
Albert	0	0	1	0	1	0	0	0	0	1
Carleton	0	0	0	0	0	0	0	0	0	0
Charlotte	2	0	0	0	2	0	0	0	0	2
Gloucester	3	2	0	0	5	0	0	0	0	5
Kent	1	0	0	1	2	0	0	0	0	2
Kings	0	0	0	0	0	0	0	1	1	1
Madawaska	1	1	0	0	2	0	0	0	0	2
Northumberland	1	1	0	0	2	2	0	0	2	4
Queens	0	0	0	0	0	0	0	0	0	0
Restigouche	0	0	0	0	0	0	0	0	0	0
Saint John	2	0	0	0	2	0	3	0	3	5
Sunbury	4	0	0	0	4	0	0	0	0	4
Victoria	1	0	0	0	1	0	0	0	0	1
Westmorland	3	1	0	0	4	1	0	1	2	6
York	3	1	0	0	4	1	1	0	2	6
Non-Resident/ <i>Non-résident</i>	1	0	0	0	1	0	0	0	0	1
Not Stated/ <i>Non-précisé</i>	0	0	0	0	0	0	0	0	0	0
Total	22	6	1	1	30	4	4	2	10	40

Table 19B / Tableau 19B**Infant Deaths by Age and Health Region of Residence, New Brunswick, 1998*****Mortalité infantile selon l'âge et la région sanitaire de résidence, Nouveau-Brunswick, 1998***

Health Region / Région sanitaire	Neonatal Deaths/ <i>Mortalité néonatale</i>					Post-Neonatal Deaths/ <i>Mortalité post-néonatale</i>				Total
	<1	1-6	7-13	14-27 Days/ <i>14-27 jours</i>	Total	28 Days-3 Months/ <i>28 jours-3 mois</i>	3-6 Months/ <i>3-6 mois</i>	6-12 Months/ <i>6-12 mois</i>	Total	
1	4	1	1	1	7	1	0	1	2	9
2	4	0	0	0	4	0	3	1	4	8
3	8	1	0	0	9	1	1	0	2	11
4	1	1	0	0	2	0	0	0	0	2
5	0	0	0	0	0	0	0	0	0	0
6	3	2	0	0	5	0	0	0	0	5
7	1	1	0	0	2	2	0	0	2	4
Non-Resident/ <i>Non-résident</i>	1	0	0	0	1	0	0	0	0	1
Not Stated/ <i>Non-précisé</i>	0	0	0	0	0	0	0	0	0	0
Total	22	6	1	1	30	4	4	2	10	40

Table 20 / Tableau 20**Infant Deaths by Age, Leading Causes of Death and Sex, New Brunswick, 1998*****Mortalité infantile selon l'âge, les principales causes de décès et le sexe, Nouveau-Brunswick, 1998***

Age/Âge	ICD-9/CIM-9	Cause of Death / Cause de décès	Sex/Sexe	Total
< 1 Year/ < 1 an		All Causes/ Toutes causes	Total	40
			Male/Masculin	28
			Female/Féminin	12
< 1 Day/ < 1 jour	740-759	Congenital Anomalies <i>Anomalies congénitales</i>	Total	4
			Male/Masculin	3
			Female/Féminin	1
	760-763	Maternal Conditions/Complications of Labour and Delivery <i>Troubles maternels/Complications du travail et de l'accouchement</i>	Total	5
			Male/Masculin	3
			Female/Féminin	2
	764-765	Immaturity/Prematurity <i>Immaturité/Prématurité</i>	Total	5
			Male/Masculin	4
			Female/Féminin	1
	768-770	Respiratory Conditions <i>Affections respiratoires</i>	Total	5
			Male/Masculin	4
			Female/Féminin	1
		Other Causes <i>Autres causes</i>	Total	3
			Male/Masculin	2
			Female/Féminin	1
	All Causes / Toutes causes	Total	22	
		Male/Masculin	16	
		Female/Féminin	6	

Age/Âge	ICD-9/CIM-9	Cause of Death / Cause de décès	Sex/Sexe	Total	
1 - 6 Days/ 1 - 6 jours	740-759	Congenital Anomalies <i>Anomalies congénitales</i>	Total	1	
			Male/ <i>Masculin</i>	1	
			Female/ <i>Féminin</i>	0	
	768-770	Respiratory Conditions <i>Affections respiratoires</i>	Total	3	
			Male/ <i>Masculin</i>	2	
			Female/ <i>Féminin</i>	1	
		Other Causes <i>Autres causes</i>	Total	2	
			Male/ <i>Masculin</i>	2	
			Female/ <i>Féminin</i>	0	
	All Causes / Toutes causes			Total	6
			Male/<i>Masculin</i>	5	
			Female/<i>Féminin</i>	1	
7 - 13 Days/ 7 - 13 jours	768-770	Respiratory Conditions <i>Affections respiratoires</i>	Total	1	
			Male/ <i>Masculin</i>	0	
			Female/ <i>Féminin</i>	1	
	All Causes / Toutes causes			Total	1
				Male/<i>Masculin</i>	0
			Female/<i>Féminin</i>	1	
14 - 27 Days/ 14 - 27 jours	768-770	Respiratory Conditions <i>Affections respiratoires</i>	Total	1	
			Male/ <i>Masculin</i>	0	
			Female/ <i>Féminin</i>	1	
	All Causes / Toutes causes			Total	1
				Male/<i>Masculin</i>	0
			Female/<i>Féminin</i>	1	
28 Days - 3 Months/ 28 jours - 3 mois	390-398, 402, 404, 410-429	Diseases of Heart <i>Maladies du coeur</i>	Total	1	
			Male/ <i>Masculin</i>	1	
			Female/ <i>Féminin</i>	0	
	740-759	Congenital Anomalies <i>Anomalies congénitales</i>	Total	1	
			Male/ <i>Masculin</i>	0	
			Female/ <i>Féminin</i>	1	

Age/Âge	ICD-9/CIM-9	Cause of Death / Cause de décès	Sex/Sexe	Total	
28 Days - 3 Months/ 28 jours - 3 mois	798.0	Sudden Infant Death Syndrome <i>Syndrome de la mort subite chez le nourrisson</i>	Total	2	
			Male/Masculin	2	
			Female/Féminin	0	
	All Causes / Toutes causes			Total	4
				Male/Masculin	3
			Female/Féminin	1	
3 - 6 Months/ 3 - 6 mois	740-759	Congenital Anomalies <i>Anomalies congénitales</i>	Total	1	
			Male/Masculin	0	
			Female/Féminin	1	
	798.0	Sudden Infant Death Syndrome <i>Syndrome de la mort subite chez le nourrisson</i>	Total	2	
			Male/Masculin	1	
			Female/Féminin	1	
	E800-E807, E820-E928, E929.1-E949, E970-E999	Accidents (Excluding Motor Vehicle) <i>Accidents (excluant véhicules à moteur)</i>	Total	1	
			Male/Masculin	1	
			Female/Féminin	0	
	All Causes / Toutes causes			Total	4
			Male/Masculin	2	
			Female/Féminin	2	
6 - 12 Months/ 6 - 12 Mois	768-770	Respiratory Conditions <i>Affections respiratoires</i>	Total	1	
			Male/Masculin	1	
			Female/Féminin	0	
	Other Causes <i>Autres causes</i>	Total	1		
		Male/Masculin	1		
		Female/Féminin	0		
	All Causes / Toutes causes			Total	2
			Male/Masculin	2	
			Female/Féminin	0	

Table 21 / Tableau 21**Changes of Name by Age and Type of Change, New Brunswick, 1998****Changements de nom selon l'âge et le genre de changement, Nouveau-Brunswick, 1998**

Type of Change / Genre de changement	Age/Âge			Total
	<12	12-18	19+	
Surname or Surname and Given Name(s) <i>Nom de famille ou nom de famille et prénom(s)</i>	124	24	86	234
Given Name(s) <i>Prénom(s)</i>	9	13	108	130
Total	133	37	194	364

Table 22 / Tableau 22**Deaths by Type of Disposition, New Brunswick, 1998****Décès selon le mode de disposition, Nouveau-Brunswick, 1998**

Type of Disposition / Mode de disposition	Total
Burial / <i>Inhumation</i>	5,053
Cremation and Burial / <i>Incinération et inhumation</i>	850
Cremation / <i>Incinération</i>	458
Other / <i>Autre</i>	19
Not Stated / <i>Non-précisé</i>	0
Total	6,380