

**Health and  
Community Services**

**Santé et Services  
communautaires**

**Vital  
Statistics**

**Statistiques de  
l'état civil**

**Annual  
Statistical  
Report  
1999**

**Rapport  
statistique  
annuel  
1999**

## **1999 Annual Report**

### **Published by:**

Health and Community Services  
Vital Statistics  
Province of New Brunswick  
P.O. Box 6000  
Fredericton, New Brunswick  
E3B 5H1  
Canada

November, 2000

### **Cover:**

Communications New Brunswick

### **Typesetting:**

Department of Health and Community Services

### **Printing and Binding:**

Supply and Services

ISBN: 1-55236-605-7  
ISSN: 1195-9452

Printed in New Brunswick

## **Rapport annuel 1999**

### **Publié par :**

Santé et Services communautaires  
Statistiques de l'état civil  
Province du Nouveau-Brunswick  
Case postale 6000  
Fredericton (Nouveau-Brunswick)  
E3B 5H1  
Canada

Novembre 2000

### **Couverture :**

Communications Nouveau-Brunswick

### **Photocomposition et mise en page :**

Le ministère de la Santé et des Services communautaires

### **Impression et reliure :**

Approvisionnement et Services


ISBN : 1-55236-605-7  
ISSN : 1195-9452

Imprimé au Nouveau-Brunswick

The Honourable Marilyn Trenholme Counsell  
Lieutenant-Governor of the Province  
of New Brunswick

Your Honour :

I have the pleasure of presenting the annual report on  
New Brunswick vital statistics for the calendar year  
1999.




Dennis J. Furlong, MD  
Minister

The Honourable Dennis J. Furlong, MD  
Minister of Health and Community Services  
Province of New Brunswick

Sir :

It is my privilege to present to you the annual report on  
New Brunswick vital statistics for the calendar year  
1999.




Paul M. LeBreton  
Deputy Minister

L'honorable Marilyn Trenholme Counsell  
Lieutenante-gouverneure de la province  
du Nouveau-Brunswick

Votre honneur,

J'ai le plaisir de vous présenter le rapport annuel des statisti-  
ques de l'état civil du Nouveau-Brunswick pour l'année civile  
1999.


Le ministre,  


Dennis J. Furlong, MD

L'honorable Dennis J. Furlong, MD  
Ministre de la Santé et des Services communautaires  
Province du Nouveau-Brunswick

Monsieur,

J'ai le privilège de vous présenter le rapport annuel des  
statistiques de l'état civil du Nouveau-Brunswick pour l'année  
civile 1999.

Le sous-ministre,  


Paul M. LeBreton

## Table of Contents

Terms and definitions.....	6
Population of New Brunswick.....	8
Vital Statistics Summary.....	9
Vital Statistics by County of Residence.....	10
Vital Statistics by Health Region of Residence.....	11
Vital Statistics by Month.....	12
Vital Statistics by Cities, Towns and Villages of over 1,000 Population.....	13

### Births

Live Births by Age of Mother and Birth Weight.....	16
Live Births by Gestation Period and Birth Weight.....	17
Live Births by Age and Marital Status of Mother.....	18
Live Births by Age of Mother and County of Residence.....	19
Live Births by Age of Mother and Health Region of Residence.....	20
Live Births by Age of Mother and Order of Birth.....	21
Live Births and Stillbirths by Age of Mother.....	22
Stillbirths by Age of Mother and Gestation Period.....	23
Stillbirths by Age of Mother and County of Residence.....	24
Stillbirths by Age of Mother and Health Region of Residence.....	25

### Marriages

Marriages by Age of Bride and Bridegroom.....	26
Marriages by Marital Status of Bride and Bridegroom.....	26
Marriages by Birthplace of Bride and Bridegroom...	27
Marriages by Type of Ceremony.....	28
Marriages by Religious Denomination of Officiant....	28

### Mortality

Deaths by Sex, Age and County of Residence.....	29
Deaths by Sex, Age and Health Region of Residence.....	30
Deaths from Selected Causes by Sex, with Percent Distribution and Rates.....	31
Deaths from Selected Causes by Age, with Percent Distribution and Rates.....	33
Deaths by Age and Sex according to Intermediate List of Mortality Causes.....	41

### Infant Mortality

Infant Deaths by Age and County of Residence.....	51
Infant Deaths by Age and Health Region of Residence.....	52
Infant Deaths by Age, Leading Causes of Death and Sex.....	53

### Other

Changes of Name by Age and Type of Change.....	56
Deaths by Type of Disposition.....	56

## Table des matières

Termes et définitions.....	6
Population du Nouveau-Brunswick .....	8
Sommaire des statistiques de l'état civil .....	9
Statistiques de l'état civil selon le comté de résidence .....	10
Statistiques de l'état civil selon la région sanitaire de résidence.....	11
Statistiques de l'état civil selon le mois .....	12
Statistiques de l'état civil par cités, villes et villages de plus de 1 000 de population .....	13

### Naissances

Naissances vivantes selon l'âge de la mère et le poids de l'enfant à la naissance .....	16
Naissances vivantes selon la durée de la grossesse et le poids de l'enfant à la naissance .....	17
Naissances vivantes selon l'âge et l'état civil de la mère .....	18
Naissances vivantes selon l'âge et le comté de résidence de la mère .....	19
Naissances vivantes selon l'âge et la région sanitaire de résidence de la mère .....	20
Naissances vivantes selon l'âge de la mère et l'ordre de naissance.....	21
Naissances vivantes et mortinaissances selon l'âge de la mère .....	22
Mortinaissances selon l'âge de la mère et la durée de grossesse.....	23
Mortinaissances selon l'âge de la mère et le comté de résidence.....	24
Mortinaissances selon l'âge de la mère et la région sanitaire de résidence.....	25

### Mariages

Mariages selon l'âge de l'épouse et de l'époux .....	26
Mariages selon l'état civil de l'épouse et de l'époux .....	26
Mariages selon le lieu de naissance de l'épouse et de l'époux .....	27
Mariages selon le genre de cérémonie.....	28
Mariages selon la confession religieuse de l'officiant.....	28

### Mortalité

Décès selon le sexe, l'âge et le comté de résidence.....	29
Décès selon le sexe, l'âge et la région sanitaire de résidence.....	30
Décès d'après une sélection de causes de décès selon le sexe avec distribution en pourcentage et taux.....	31
Décès d'après une sélection de causes de décès selon l'âge avec distribution en pourcentage et taux.....	33
Décès selon l'âge, le sexe et la liste intermédiaire de causes de décès .....	41

### Mortalité infantile

Mortalité infantile selon l'âge et le comté de résidence.....	51
Mortalité infantile selon l'âge et la région sanitaire de résidence.....	52
Mortalité infantile selon l'âge, les principales causes de décès et le sexe .....	53

### Autre

Changements de nom selon l'âge et le genre de changement.....	56
Décès selon le mode de disposition.....	56

## Terms and Definitions

A summary of symbols, definitions and the method of computing rates used in this report is given below.

### Symbols

< less than  
+ plus

### Definitions

Population	Unless otherwise indicated, population figures used to compile rates were based on 1996 census figures.
Births	Unless otherwise indicated, infants born alive (excluding stillbirths).
Stillbirths	Unless otherwise indicated, fetal deaths of at least 500 grams in weight or at least 20 weeks gestation.
Deaths	Unless otherwise indicated, excludes stillbirths.
Infant deaths	Deaths under one year of age.
Neonatal deaths	Deaths under 28 days (four weeks) of age.
Perinatal deaths	Fetal deaths of 28 or more weeks gestation plus infant deaths under seven days (one week) of age.
Post-neonatal deaths	Deaths between four weeks and one year of age.
Natural increase	Excess of births over deaths.
Total births	Live births and stillbirths.
Age	Completed age in years, months, etc.

### Data

- Unless otherwise indicated, reflects occurrences in New Brunswick involving residents and non-residents.
- Unless otherwise indicated, rates are per 1,000 population.

## Termes et définitions

Voici un résumé des symboles, des définitions et de la méthode de calcul des taux utilisés dans le présent rapport.

### Symboles

< moins que  
+ plus

### Définitions

Population	Sauf indication contraire, les données démographiques utilisées pour compiler les taux ont été basées sur les chiffres du recensement de 1996.
Naissances	Sauf indication contraire, naissances vivantes (à l'exclusion des mortinaissances).
Mortinaissances	Sauf indication contraire, décès intra-utérins d'enfants de 500 grammes ou plus ou 20 semaines de gestation ou plus.
Décès	Sauf indication contraire, exclut les mortinaissances.
Mortalité infantile	Décès survenant chez les enfants de moins d'un an.
Mortalité néonatale	Décès survenant chez les enfants de moins de 28 jours (quatre semaines).
Mortalité périnatale	Décès intra-utérins d'enfants de 28 semaines de gestation ou plus et décès infantiles d'enfants âgés de moins de sept jours (une semaine).
Mortalité post-néonatale	Décès survenant chez les enfants âgés de quatre semaines à un an.
Accroissement naturel	Différence entre les naissances et les décès.
Total des naissances	Naissances vivantes et mortinaissances.
Âge	Âge atteint en années, mois, etc.

### Données

- Sauf indication contraire, reflètent les événements au Nouveau-Brunswick impliquant des résidents et des non-résidents.
- Sauf indication contraire, les taux sont basés sur une tranche de population de 1 000 personnes.

**Notes:**

- Causes of death are coded according to the 9<sup>th</sup> edition - 1975 Revision of the International Classification of Diseases, Injuries and Causes of Death (ICD-9), which was put into effect on January 1, 1979.
- The figures may vary slightly from those in the Department of Health and Community Services' Annual Report due to additions and amendments made to the database.
- Inquiries about this publication should be directed to:

Vital Statistics Branch  
New Brunswick Department of  
Health and Wellness  
P.O. Box 6000  
Fredericton, New Brunswick  
E3B 5H1

Tel: (506) 453-2385  
Fax: (506) 444-4139  
Email: hw\_sme@gnb.ca

**Nota :**

- Les causes de décès sont codées selon la nomenclature de la neuvième édition de la Classification internationale des maladies, traumatismes et causes de décès (CIM-9), révision de 1975, entrée en vigueur le 1<sup>er</sup> janvier 1979.
- Les chiffres peuvent varier légèrement de ceux du rapport annuel du ministère de la Santé et des Services communautaires en raison des additions et des modifications apportées à la banque de données.
- Les personnes souhaitant obtenir des renseignements au sujet de cette publication sont priées de s'adresser à la :

Direction des Statistiques de l'état civil  
Ministère de la Santé et du Mieux-être du Nouveau-  
Brunswick  
C.P. 6000  
Fredericton (Nouveau-Brunswick)  
E3B 5H1

Tél. : (506) 453-2385  
Télécopieur : (506) 444-4139  
Courrier électronique : hw\_sme@gnb.ca

**Population of New Brunswick, Selected Years, 1784 - 1996**  
**Population du Nouveau-Brunswick, certaines années, 1784 - 1996**

Year/ Année	Population	Year/ Année	Population
1784	12,000	1941	457,400
1851	193,800	1946	478,000
1861	252,000	1951	515,700
1871	286,000	1956	554,600
1881	321,000	1961	597,900
1891	321,000	1966	616,800
1901	331,000	1971	634,600
1911	352,000	1976	677,200
1921	388,000	1981	696,400
1926	396,000	1986	710,400
1931	408,200	1991	723,900
1936	433,000	1996	738,135

Source: Census of Canada.

Source : Recensement du Canada.

**Population of New Brunswick by Age Group and Sex with Percent Distribution**  
**Population du Nouveau-Brunswick selon le groupe d'âge et le sexe avec distribution en pourcentage**

Age Group/ Groupe d'âge	Male/ Masculin	Percent/ Pour-cent	Female/ Féminin	Percent/ Pour-cent	Total/ Total
<1	4,225	0.6	4,045	0.5	8,275
01-04	18,625	2.5	17,665	2.4	36,285
05-09	25,025	3.4	23,515	3.2	48,545
10-14	26,330	3.6	25,180	3.4	51,510
15-19	27,260	3.7	25,960	3.5	53,225
20-24	26,375	3.6	26,375	3.6	52,745
25-29	25,455	3.4	25,780	3.5	51,230
30-34	30,315	4.1	31,140	4.2	61,450
35-39	31,145	4.2	31,665	4.3	62,805
40-44	29,505	4.0	30,315	4.1	59,815
45-49	27,725	3.8	27,610	3.7	55,340
50-54	20,940	2.8	20,250	2.7	41,190
55-59	16,500	2.2	16,530	2.2	33,030
60-64	14,340	1.9	15,175	2.1	29,520
65-69	12,520	1.7	14,280	1.9	26,800
70-74	11,035	1.5	13,840	1.9	24,875
75-79	7,830	1.1	11,040	1.5	18,870
80-84	4,860	0.7	7,990	1.1	12,850
85+	2,930	0.4	6,850	0.9	9,780
<b>Total</b>	<b>362,935</b>	<b>49.2</b>	<b>375,200</b>	<b>50.8</b>	<b>738,135</b>

Source: Census of Canada, 1996.

Source : Recensement du Canada, 1996.

**Table 1 / Tableau 1****\* Vital Statistics Summary, New Brunswick, 1995 - 1999****\* Sommaire des statistiques de l'état civil, Nouveau-Brunswick, 1995 - 1999**

	1995	1996	1997	1998	1999
Population **	723,900	738,135	738,135	738,135	738,135
Live Births / <i>Naissances vivantes</i>	8,509	8,133	7,867	7,830	7,555
Rate/1,000 Population / <i>Taux/1 000 population</i>	11.75	11.02	10.66	10.61	10.24
Deaths / <i>Décès</i>	5,866	5,820	5,867	6,229	5,994
Rate/1,000 Population / <i>Taux/1 000 population</i>	8.10	7.88	7.95	8.44	8.12
Infant Deaths / <i>Mortalité infantile</i>	33	32	31	39	30
Rate/1,000 Live Births / <i>Taux/1 000 naissances vivantes</i>	3.88	3.93	3.94	4.98	3.97
Neonatal Deaths / <i>Mortalité néonatale</i>	18	19	19	29	19
Rate/1,000 Live Births / <i>Taux/1 000 naissances vivantes</i>	2.12	2.34	2.42	3.70	2.51
Post-neonatal Deaths / <i>Mortalité post-néonatale</i>	15	13	12	10	11
Rate/1,000 Live Births / <i>Taux/1 000 naissances vivantes</i>	1.76	1.60	1.53	1.28	1.46
Stillbirths / <i>Mortinaissances</i>	27	31	25	16	34
28+ weeks gestation / <i>28+ semaines de grossesse</i>					
Rate/1,000 Live Births / <i>Taux/1 000 naissances vivantes</i>	3.17	3.81	3.18	2.04	4.50
All stillbirths / <i>Toutes mortinaissances</i>	29	39	47	32	50
Rate/1,000 Live Births / <i>Taux/1 000 naissances vivantes</i>	3.41	4.80	5.97	4.09	6.62
Perinatal Deaths / <i>Mortalité périnatale</i>	41	47	41	43	52
Rate/1,000 Total Births / <i>Taux/1 000 naissances totales</i>	4.80	5.75	5.18	5.47	6.84
Marriages / <i>Mariages</i>	4,252	4,365	4,089	4,058	4,147
Rate/1,000 Population / <i>Taux/1 000 population</i>	5.87	5.91	5.54	5.50	5.62
Natural Increase / <i>Accroissement naturel</i>	2,643	2,313	2,000	1,601	1,558
Rate/1,000 Population / <i>Taux/1 000 population</i>	3.65	3.13	2.71	2.17	2.11

\* Reflects occurrences in New Brunswick involving residents.

\* *Ne reflète que les événements au Nouveau-Brunswick impliquant des résidents.*

\*\* 1995 is a 1991 census figure and 1996 through 1999 are a 1996 census figure.

\*\* *1995 est une donnée du recensement 1991 et 1996 à 1999 sont une donnée du recensement 1996.*



**Table 2A / Tableau 2A****Vital Statistics by County of Residence, New Brunswick, 1999****Statistiques de l'état civil selon le comté de résidence, Nouveau-Brunswick, 1999**

<b>County of Residence/ Comté de résidence</b>	<b>Live Births/ Naisances vivantes</b>	<b>* Marriages/ Mariages</b>	<b>Deaths/ Décès</b>	<b>Stillbirths 28+ Weeks/ Mortinaissances 28+ semaines</b>	<b>All Stillbirths/ Toutes mortinaissances</b>	<b>Infant Deaths/ Mortalité infantile</b>	<b>Natural Increase/ Accroissement naturel</b>
Albert	259	112	175	0	0	1	84
Carleton	357	198	258	2	3	3	99
Charlotte	278	182	294	3	4	2	-16
Gloucester	752	327	676	3	3	3	76
Kent	271	180	252	2	2	2	19
Kings	722	343	407	2	5	0	315
Madawaska	297	187	319	1	2	0	-22
Northumberland	599	337	414	1	3	2	185
Queens	118	74	158	1	1	1	-40
Restigouche	298	160	323	0	1	1	-25
Saint John	858	540	842	3	5	1	16
Sunbury	329	91	124	1	1	0	205
Victoria	248	133	210	2	2	4	38
Westmorland	1,194	673	978	8	11	4	216
York	975	610	564	5	7	6	411
Non-Resident/ Non-résident	181	0	128	0	2	1	53
Not Stated/ Non-précisé	0	0	0	0	0	0	0
<b>Total</b>	<b>7,736</b>	<b>4,147</b>	<b>6,122</b>	<b>34</b>	<b>52</b>	<b>31</b>	<b>1,614</b>

\* In accordance with the place of event. / Selon le lieu de l'événement.

**Table 2B / Tableau 2B****Vital Statistics by Health Region of Residence, New Brunswick, 1999****Statistiques de l'état civil selon la région sanitaire de résidence, Nouveau-Brunswick, 1999**

<b>Health Region/ Région sanitaire</b>	<b>Live Births/ Naissances vivantes</b>	<b>* Marriages/ Mariages</b>	<b>Deaths/ Décès</b>	<b>Stillbirths 28+ Weeks/ Mortinaissances 28+ semaines</b>	<b>All Stillbirths/ Toutes mortinaissances</b>	<b>Infant Deaths/ Mortalité infantile</b>	<b>Natural Increase/ Accroissement naturel</b>
1	1,724	965	1,405	10	13	7	319
2	1,903	1,085	1,574	8	14	4	329
3	1,896	1,047	1,228	9	12	11	668
4	493	268	470	3	4	2	23
5	220	138	270	0	1	1	-50
6	752	327	676	3	3	3	76
7	567	317	371	1	3	2	196
Non-Resident/ Non-résident	181	0	128	0	2	1	53
Not Stated/ Non-précisé	0	0	0	0	0	0	0
<b>Total</b>	<b>7,736</b>	<b>4,147</b>	<b>6,122</b>	<b>34</b>	<b>52</b>	<b>31</b>	<b>1,614</b>

\* In accordance with the place of event. / Selon le lieu de l'événement.

**Table 3 / Tableau 3**  
**Vital Statistics by Month, New Brunswick, 1999**  
**Statistiques de l'état civil selon le mois, Nouveau-Brunswick, 1999**

<b>Month/ Mois</b>	<b>Live Births/ Naissances vivantes</b>	<b>Marriages/ Mariages</b>	<b>Deaths/ Décès</b>	<b>Stillbirths/ Mortinaissances</b>	<b>Infant Deaths/ Mortalité infantile</b>	<b>Natural Increase / Accroissement naturel</b>
January/janvier	627	91	598	6	3	29
February/février	577	104	539	2	2	38
March/mars	672	96	609	5	1	63
April/avril	604	155	492	3	7	112
May/mai	686	346	494	2	2	192
June/juin	704	438	465	8	2	239
July/juillet	698	851	414	4	2	284
August/août	608	744	490	8	3	118
September/septembre	732	573	472	2	2	260
October/octobre	647	437	541	5	2	106
November/novembre	597	124	469	3	3	128
December/décembre	584	188	539	4	2	45
<b>Total</b>	<b>7,736</b>	<b>4,147</b>	<b>6,122</b>	<b>52</b>	<b>31</b>	<b>1,614</b>

**Table 4 / Tableau 4****Vital Statistics by Cities, Towns and Villages of Over 1,000 Population, New Brunswick, 1999****Statistiques de l'état civil par cités, villes et villages de plus de 1 000 de population, Nouveau-Brunswick, 1999**

	<b>Live Births/ Naissances vivantes</b>	<b>Marriages/ Mariages</b>	<b>Deaths/ Décès</b>	<b>Stillbirths/ Mortinaissances</b>	<b>Infant Deaths/ Mortalité infantile</b>
<b>Cities/Cités</b>					
Bathurst	129	125	163	0	0
Campbellton	53	61	110	0	1
Edmundston	154	109	203	2	0
Fredericton	549	467	371	4	4
Miramichi	190	166	159	1	2
Moncton	639	422	529	4	1
Saint John	800	516	808	5	1
<b>Sub-total/Total partial</b>	<b>2,514</b>	<b>1,866</b>	<b>2,343</b>	<b>16</b>	<b>9</b>
<b>Towns/Villes</b>					
Beresford	55	20	30	0	0
Bouctouche	27	29	42	1	0
Caraquet	43	10	50	0	0
Dalhousie	28	18	52	1	0
Dieppe	154	34	59	0	0
Grand Bay-Westfield	56	22	30	1	0
Grand Falls/Grand-Sault	70	39	73	2	2
Hampton	73	33	52	1	0
Hartland	14	8	9	0	0
Lamèque	16	9	33	0	0
Nackawic	11	10	3	0	0
Oromocto	149	43	23	0	0
Quispamsis	154	54	46	0	0
Richibucto	14	11	10	0	0
Riverview	168	55	101	0	0
Rothesay	106	65	46	0	0
Sackville	38	45	76	1	0

	<b>Live Births/ Naissances vivantes</b>	<b>Marriages/ Mariages</b>	<b>Deaths/ Décès</b>	<b>Stillbirths/ Mortinaissances</b>	<b>Infant Deaths/ Mortalité infantile</b>
Shediac	34	30	80	1	0
Shippagan	28	2	37	0	0
Saint Andrews	22	39	39	0	0
Saint-Quentin	41	14	27	0	0
St. George	20	21	12	1	0
St. Léonard	22	6	19	0	0
St. Stephen	63	47	78	0	1
Sussex	52	59	75	0	0
Tracadie-Sheila	53	28	42	0	0
Woodstock	75	79	80	2	0
<b>Sub-total/ Total partiel</b>	<b>1,586</b>	<b>830</b>	<b>1,224</b>	<b>11</b>	<b>3</b>
<b>Villages/Villages</b>					
Atholville	8	8	10	0	0
Balmoral	18	4	12	0	0
Bas-Caraquet	17	4	4	0	0
Belledune	9	6	13	0	0
Bertrand	8	4	8	0	0
Blacks Harbour	11	9	17	0	0
Cap-Pelé	24	13	21	1	0
Charlo	11	3	6	0	0
Chipman	19	17	24	1	0
Dorchester	2	5	11	0	0
Eel River Crossing	9	4	5	0	0
Grand Manan	19	11	17	1	0
Hillsborough	12	16	10	0	0
Kedgwick	26	7	25	0	0
Le Goulet	4	0	6	0	1
McAdam	23	7	21	0	0
Memramcook	20	14	26	0	0
Minto	30	18	57	0	0
Neguac	23	21	10	0	0

	<b>Live Births/ Naissances vivantes</b>	<b>Marriages/ Mariages</b>	<b>Deaths/ Décès</b>	<b>Stillbirths/ Mortinaissances</b>	<b>Infant Deaths/ Mortalité infantile</b>
New Maryland	23	9	12	2	2
Norton	19	17	8	1	0
Perth-Andover	24	34	28	0	0
Petitcodiac	16	10	21	0	2
Petit Rocher	28	25	22	0	0
Plaster Rock	11	11	27	0	0
Pointe-Verte	10	5	11	0	0
Rogersville	10	13	17	0	0
Salisbury	38	9	14	0	0
Saint-Antoine	14	9	19	0	1
Saint-Louis de Kent	19	13	33	0	0
Sainte-Anne-de-Madawaska	13	9	14	0	0
Sainte-Marie-Saint-Raphaël	6	1	6	0	0
Sussex Corner	17	2	5	0	0
Tide Head	11	6	8	0	0
<b>Sub-total/Total partial</b>	<b>552</b>	<b>344</b>	<b>548</b>	<b>6</b>	<b>6</b>
<b>Total</b>	<b>4,652</b>	<b>3,040</b>	<b>4,115</b>	<b>33</b>	<b>18</b>

**Table 5 / Tableau 5****Live Births by Age of Mother and Birth Weight, New Brunswick, 1999****Naissances vivantes selon l'âge de la mère et le poids de l'enfant à la naissance, Nouveau-Brunswick, 1999**

Birth Weight (in grams)/ Poids à la naissance (en grammes)	Age of Mother/Âge de la mère										Not Stated/ Non-précisé	Total
	< 15	15-19	20-24	25-29	30-34	35-39	40-44	45-49	50+			
< 500	0	0	2	3	0	0	0	0	0	0	0	5
500-749	0	3	6	2	3	0	0	0	0	0	0	14
750-999	0	0	7	4	2	2	0	0	0	0	0	15
1000-1249	0	0	9	1	5	1	0	0	0	0	0	16
1250-1499	0	2	7	5	5	2	1	0	0	0	0	22
1500-1749	0	2	10	16	9	5	0	0	0	0	0	42
1750-1999	1	2	12	14	10	3	2	0	0	0	0	44
2000-2249	0	6	20	23	21	8	0	0	0	0	0	78
2250-2499	0	19	54	56	41	13	2	0	0	0	0	185
<b>Total &lt;2500</b>	<b>1</b>	<b>34</b>	<b>127</b>	<b>124</b>	<b>96</b>	<b>34</b>	<b>5</b>	<b>0</b>	<b>0</b>	<b>0</b>	<b>0</b>	<b>421</b>
2500-2749	0	28	88	112	90	29	4	0	0	0	0	351
2750-2999	1	63	182	216	126	63	7	0	0	0	0	658
3000-3249	1	104	269	376	262	106	13	0	0	0	0	1,131
3250-3499	0	118	325	498	355	110	12	0	0	0	0	1,418
3500-3749	0	132	356	467	333	124	14	0	0	0	0	1,426
3750-3999	1	62	259	397	286	81	10	0	0	0	0	1,096
4000-4249	1	38	164	234	174	49	6	0	0	0	0	666
4250-4499	0	14	67	143	92	31	2	1	0	0	0	350
4500-4749	0	10	34	47	42	13	0	0	0	0	0	146
4750-4999	0	3	12	17	15	3	0	0	0	0	0	50
5000-5249	0	0	3	4	7	1	0	0	0	0	0	15
5250-5499	0	0	1	4	2	0	0	0	0	0	0	7
5500-5749	0	0	0	0	0	0	0	0	0	0	0	0
5750-5999	0	0	0	0	0	0	0	0	0	0	0	0
6000+	0	0	0	0	1	0	0	0	0	0	0	1
<b>Total 2500+</b>	<b>4</b>	<b>572</b>	<b>1,760</b>	<b>2,515</b>	<b>1,785</b>	<b>610</b>	<b>68</b>	<b>1</b>	<b>0</b>	<b>0</b>	<b>0</b>	<b>7,315</b>
Not Stated/ Non-précisé	0	0	0	0	0	0	0	0	0	0	0	0
<b>Total</b>	<b>5</b>	<b>606</b>	<b>1,887</b>	<b>2,639</b>	<b>1,881</b>	<b>644</b>	<b>73</b>	<b>1</b>	<b>0</b>	<b>0</b>	<b>0</b>	<b>7,736</b>

**Table 6 / Tableau 6****Live Births by Gestation Period and Birth Weight, New Brunswick, 1999****Naissances vivantes selon la durée de la grossesse et le poids de l'enfant à la naissance, Nouveau-Brunswick, 1999**

Birth Weight (in grams)/ Poids à la naissance (en grammes)	Gestation Period (in completed weeks)/ Durée de la grossesse (semaines complétées)							Not Stated/ Non-précisé	Total
	< 20	20 - 23	24 - 27	28 - 31	32 - 35	36 - 39	40 +		
< 500	0	4	0	1	0	0	0	0	5
500-749	0	5	8	1	0	0	0	0	14
750-999	0	0	7	7	1	0	0	0	15
1000-1249	0	0	3	10	3	0	0	0	16
1250-1499	0	0	0	13	9	0	0	0	22
1500-1749	0	0	1	15	20	6	0	0	42
1750-1999	0	0	0	5	31	8	0	0	44
2000-2249	0	0	0	1	45	27	5	0	78
2250-2499	0	0	0	1	51	118	15	0	185
<b>Total &lt;2500</b>	<b>0</b>	<b>9</b>	<b>19</b>	<b>54</b>	<b>160</b>	<b>159</b>	<b>20</b>	<b>0</b>	<b>421</b>
2500-2749	0	0	0	0	53	238	60	0	351
2750-2999	0	0	0	0	16	445	197	0	658
3000-3249	0	0	0	0	16	637	478	0	1,131
3250-3499	0	0	0	0	4	634	780	0	1,418
3500-3749	0	0	0	0	1	526	899	0	1,426
3750-3999	0	0	0	0	1	326	769	0	1,096
4000-4249	0	0	0	0	0	151	515	0	666
4250-4499	0	0	0	1	0	76	273	0	350
4500-4749	0	0	0	0	0	34	112	0	146
4750-4999	0	0	0	0	0	10	40	0	50
5000-5249	0	0	0	0	0	2	13	0	15
5250-5499	0	0	0	0	0	4	3	0	7
5500-5749	0	0	0	0	0	0	0	0	0
5750-5999	0	0	0	0	0	0	0	0	0
6000+	0	0	0	0	0	1	0	0	1
<b>Total 2500+</b>	<b>0</b>	<b>0</b>	<b>0</b>	<b>1</b>	<b>91</b>	<b>3,084</b>	<b>4,139</b>	<b>0</b>	<b>7,315</b>
Not Stated/Non-précisé	0	0	0	0	0	0	0	0	0
<b>Total</b>	<b>0</b>	<b>9</b>	<b>19</b>	<b>55</b>	<b>251</b>	<b>3,243</b>	<b>4,159</b>	<b>0</b>	<b>7,736</b>



**Table 7 / Tableau 7****Live Births by Age and Marital Status of Mother, New Brunswick, 1999****Naissances vivantes selon l'âge et l'état civil de la mère, Nouveau-Brunswick, 1999**

Marital Status/ État civil	Age of Mother/Âge de la mère									Not Stated/ Non-précisé	Total
	<15	15-19	20-24	25-29	30-34	35-39	40-44	45-49	50+		
*Never Married/ <i>Jamais mariée</i>	5	578	1,229	717	295	96	4	0	0	0	2,924
Married/ <i>Mariée</i>	0	27	623	1,843	1,471	493	53	1	0	0	4,511
Widowed/ <i>Veuve</i>	0	0	1	3	4	5	1	0	0	0	14
Divorced/ <i>Divorcée</i>	0	0	7	28	73	34	7	0	0	0	149
Separated/ <i>Séparée</i>	0	1	27	48	38	16	8	0	0	0	138
Not Stated/ <i>Non-précisé</i>	0	0	0	0	0	0	0	0	0	0	0
<b>Total</b>	<b>5</b>	<b>606</b>	<b>1,887</b>	<b>2,639</b>	<b>1,881</b>	<b>644</b>	<b>73</b>	<b>1</b>	<b>0</b>	<b>0</b>	<b>7,736</b>

\* Of the 2,924 live births reported by mothers who were never married, 1,687 births were to mothers who indicated living in a common law relationship./

\* Des 2 924 naissances vivantes de mères qui ont signalé n'avoir jamais été mariée, 1 687 naissances étaient de mères indiquant vivre en union de fait.

**Table 7.1A / Tableau 7.1A****Live Births by Age of Mother and County of Residence, New Brunswick, 1999****Naissances vivantes selon l'âge et le comté de résidence de la mère, Nouveau-Brunswick, 1999**

County/Comté	Age of Mother/Âge de la mère									Not Stated / Non-précisé	Total
	< 15	15-19	20-24	25-29	30-34	35-39	40-44	45-49	50 +		
Albert	0	9	46	108	67	28	1	0	0	0	259
Carleton	0	27	82	131	88	20	9	0	0	0	357
Charlotte	0	30	88	84	57	18	1	0	0	0	278
Gloucester	0	68	197	236	193	54	4	0	0	0	752
Kent	0	18	75	110	56	10	1	1	0	0	271
Kings	1	39	122	259	226	64	11	0	0	0	722
Madawaska	0	16	82	105	65	27	2	0	0	0	297
Northumberland	0	62	151	215	126	44	1	0	0	0	599
Queens	0	15	32	37	22	11	1	0	0	0	118
Restigouche	1	27	83	88	81	15	3	0	0	0	298
Saint John	1	95	231	272	181	72	6	0	0	0	858
Sunbury	0	18	73	118	93	25	2	0	0	0	329
Victoria	0	23	68	91	51	14	1	0	0	0	248
Westmorland	0	72	281	435	275	114	17	0	0	0	1,194
York	2	69	222	308	254	110	10	0	0	0	975
Non-Resident/Non-résident	0	18	54	42	46	18	3	0	0	0	181
Not Stated/Non-précisé	0	0	0	0	0	0	0	0	0	0	0
<b>Total</b>	<b>5</b>	<b>606</b>	<b>1,887</b>	<b>2,639</b>	<b>1,881</b>	<b>644</b>	<b>73</b>	<b>1</b>	<b>0</b>	<b>0</b>	<b>7,736</b>

**Table 7.1B / Tableau 7.1B****Live Births by Age of Mother and Health Region of Residence, New Brunswick, 1999****Naissances vivantes selon l'âge et la région sanitaire de résidence de la mère, Nouveau-Brunswick, 1999**

Health Region/ <i>Région sanitaire</i>	Age of Mother/ <i>Âge de la mère</i>									Not Stated/ <i>Non-précisé</i>	Total
	<15	15-19	20-24	25-29	30-34	35-39	40-44	45-49	50+		
1	0	99	402	653	398	152	19	1	0	0	1,724
2	2	168	455	630	472	157	19	0	0	0	1,903
3	2	144	449	631	473	176	21	0	0	0	1,896
4	0	28	137	174	118	33	3	0	0	0	493
5	1	24	54	68	58	12	3	0	0	0	220
6	0	68	197	236	193	54	4	0	0	0	752
7	0	57	139	205	123	42	1	0	0	0	567
Non Resident/ <i>Non-résident</i>	0	18	54	42	46	18	3	0	0	0	181
Not Stated/ <i>Non-précisé</i>	0	0	0	0	0	0	0	0	0	0	0
<b>Total</b>	<b>5</b>	<b>606</b>	<b>1,887</b>	<b>2,639</b>	<b>1,881</b>	<b>644</b>	<b>73</b>	<b>1</b>	<b>0</b>	<b>0</b>	<b>7,736</b>

**Table 8 / Tableau 8****Live Births by Age of Mother and Birth Order, New Brunswick, 1999****Naissances vivantes selon l'âge de la mère et l'ordre de naissance, Nouveau-Brunswick, 1999**

Birth Order / Ordre de naissance	Age of Mother/Âge de la mère									Not Stated/ Non-précisé	Total
	< 15	15-19	20-24	25-29	30-34	35-39	40-44	45-49	50 +		
1st Child/1er enfant	5	521	1,080	1,218	580	179	13	1	0	0	3,597
2nd Child/2e enfant	0	77	615	1,004	813	237	22	0	0	0	2,768
3rd Child/3e enfant	0	8	160	325	357	149	17	0	0	0	1,016
4th Child/4e enfant	0	0	28	74	98	53	11	0	0	0	264
5th Child/5e enfant	0	0	3	15	20	14	5	0	0	0	57
6th Child/6e enfant	0	0	1	2	8	6	2	0	0	0	19
7th Child/7e enfant	0	0	0	1	1	2	3	0	0	0	7
8th Child/8e enfant	0	0	0	0	1	1	0	0	0	0	2
9th Child/9e enfant	0	0	0	0	1	1	0	0	0	0	2
10th Child/10e enfant	0	0	0	0	1	1	0	0	0	0	2
11th Child/11e enfant	0	0	0	0	1	0	0	0	0	0	1
12th Child/12e enfant	0	0	0	0	0	1	0	0	0	0	1
13th Child/13e enfant	0	0	0	0	0	0	0	0	0	0	0
14th Child/14e enfant	0	0	0	0	0	0	0	0	0	0	0
15th+ Child/15e+ enfant	0	0	0	0	0	0	0	0	0	0	0
<b>Total</b>	<b>5</b>	<b>606</b>	<b>1,887</b>	<b>2,639</b>	<b>1,881</b>	<b>644</b>	<b>73</b>	<b>1</b>	<b>0</b>	<b>0</b>	<b>7,736</b>

**Table 9 / Tableau 9****Live Births and Stillbirths by Age of Mother, New Brunswick, 1999*****Naissances vivantes et mortinaissances selon l'âge de la mère, Nouveau-Brunswick, 1999***

<b>Age Group/ Groupe d'âge</b>	<b>All Births/ Toutes naissances</b>		<b>Live Births/ Naissances vivantes</b>		<b>Stillbirths/ Mortinaissances</b>	
	<b>Number/ Nombre</b>	<b>Percent/ Pour-cent</b>	<b>Number/ Nombre</b>	<b>Percent/ Pour-cent</b>	<b>Number/ Nombre</b>	<b>Percent/ Pour-cent</b>
<15	5	0.06	5	0.06	0	0.00
15-19	610	7.83	606	7.83	4	7.69
20-24	1,902	24.42	1,887	24.39	15	28.85
25-29	2,646	33.98	2,639	34.11	7	13.46
30-34	1,899	24.38	1,881	24.31	18	34.62
35-39	650	8.35	644	8.32	6	11.54
40-44	75	0.96	73	0.94	2	3.85
45-49	1	0.01	1	0.01	0	0.00
50+	0	0.00	0	0.00	0	0.00
Not Stated/ <i>Non-précisé</i>	0	0.00	0	0.00	0	0.00
<b>Total</b>	<b>7,788</b>	<b>100.00</b>	<b>7,736</b>	<b>100.00</b>	<b>52</b>	<b>100.00</b>

**Table 10 / Tableau 10****Stillbirths by Age of Mother and Gestation Period, New Brunswick, 1999****Mortinaissances selon l'âge de la mère et la durée de grossesse, Nouveau-Brunswick, 1999**

Gestation Period (in completed weeks)/ <i>Durée de grossesse</i> (semaines complétées)	Age of Mother/ <i>Âge de la mère</i>									Not Stated/ <i>Non-précisé</i>	Total
	<15	15-19	20-24	25-29	30-34	35-39	40-44	45-49	50+		
< 20	0	0	0	0	0	0	0	0	0	0	0
20-23	0	2	3	1	6	0	1	0	0	0	13
24-27	0	1	3	0	1	0	0	0	0	0	5
28-31	0	0	1	1	4	1	0	0	0	0	7
32-35	0	0	3	0	2	1	0	0	0	0	6
36-39	0	1	1	3	5	4	0	0	0	0	14
40 +	0	0	4	2	0	0	1	0	0	0	7
Not Stated/ <i>Non-précisé</i>	0	0	0	0	0	0	0	0	0	0	0
<b>Total</b>	<b>0</b>	<b>4</b>	<b>15</b>	<b>7</b>	<b>18</b>	<b>6</b>	<b>2</b>	<b>0</b>	<b>0</b>	<b>0</b>	<b>52</b>

**Table 10.1A / Tableau 10.1A**

**Stillbirths by Age of Mother and County of Residence, New Brunswick, 1999**  
**Mortinaissances selon l'âge et le comté de résidence de la mère, Nouveau-Brunswick, 1999**

County/Comté	Age of Mother/Âge de la mère									Not Stated/ Non-précisé	Total
	< 15	15-19	20-24	25-29	30-34	35-39	40-44	45-49	50+		
Albert	0	0	0	0	0	0	0	0	0	0	0
Carleton	0	0	0	2	1	0	0	0	0	0	3
Charlotte	0	0	1	0	3	0	0	0	0	0	4
Gloucester	0	0	2	0	0	1	0	0	0	0	3
Kent	0	0	1	1	0	0	0	0	0	0	2
Kings	0	1	1	1	1	0	1	0	0	0	5
Madawaska	0	0	0	0	2	0	0	0	0	0	2
Northumberland	0	0	2	0	0	1	0	0	0	0	3
Queens	0	0	0	1	0	0	0	0	0	0	1
Restigouche	0	0	1	0	0	0	0	0	0	0	1
Saint John	0	1	1	0	2	1	0	0	0	0	5
Sunbury	0	0	1	0	0	0	0	0	0	0	1
Victoria	0	0	1	1	0	0	0	0	0	0	2
Westmorland	0	0	4	0	5	2	0	0	0	0	11
York	0	2	0	1	3	1	0	0	0	0	7
Non-Resident/ <i>Non-résident</i>	0	0	0	0	1	0	1	0	0	0	2
Not Stated/ <i>Non-précisé</i>	0	0	0	0	0	0	0	0	0	0	0
<b>Total</b>	<b>0</b>	<b>4</b>	<b>15</b>	<b>7</b>	<b>18</b>	<b>6</b>	<b>2</b>	<b>0</b>	<b>0</b>	<b>0</b>	<b>52</b>

**Table 10.1B / Tableau 10.1B****Stillbirths by Age of Mother and Health Region of Residence, New Brunswick, 1999**  
**Mortinaissances selon l'âge et la région sanitaire de résidence de la mère, Nouveau-Brunswick, 1999**

Health Region/ Région sanitaire	Age of Mother/Âge de la mère									Not Stated/ Non-précisé	Total
	<15	15-19	20-24	25-29	30-34	35-39	40-44	45-49	50+		
1	0	0	5	1	5	2	0	0	0	0	13
2	0	2	3	1	6	1	1	0	0	0	14
3	0	2	1	4	4	1	0	0	0	0	12
4	0	0	1	1	2	0	0	0	0	0	4
5	0	0	1	0	0	0	0	0	0	0	1
6	0	0	2	0	0	1	0	0	0	0	3
7	0	0	2	0	0	1	0	0	0	0	3
Non-Resident/Non-résident	0	0	0	0	1	0	1	0	0	0	2
Not Stated/Non-précisé	0	0	0	0	0	0	0	0	0	0	0
<b>Total</b>	<b>0</b>	<b>4</b>	<b>15</b>	<b>7</b>	<b>18</b>	<b>6</b>	<b>2</b>	<b>0</b>	<b>0</b>	<b>0</b>	<b>52</b>



**Table 11 / Tableau 11****Marriages by Age of Bride and Bridegroom, New Brunswick, 1999****Mariages selon l'âge de l'épouse et de l'époux, Nouveau-Brunswick, 1999**

Age of Bridegroom/ Âge de l'époux	Age of Bride/Âge de l'épouse									Not Stated/ Non-précisé	Total
	< 15	15 - 19	20 - 24	25 - 29	30 - 34	35 - 39	40 - 44	45 - 49	50 +		
< 15	0	0	0	0	0	0	0	0	0	0	0
15-19	0	20	13	1	1	0	0	0	0	0	35
20-24	0	69	487	127	15	3	1	1	0	0	703
25-29	0	18	559	682	105	20	6	2	0	0	1,392
30-34	0	4	119	334	227	54	25	3	1	0	767
35-39	0	3	27	98	165	106	37	21	7	0	464
40-44	0	0	12	19	49	58	60	25	14	0	237
45-49	0	0	1	5	20	38	56	42	19	0	181
50 +	0	0	2	2	7	22	42	86	207	0	368
Not Stated/Non-précisé	0	0	0	0	0	0	0	0	0	0	0
<b>Total</b>	<b>0</b>	<b>114</b>	<b>1,220</b>	<b>1,268</b>	<b>589</b>	<b>301</b>	<b>227</b>	<b>180</b>	<b>248</b>	<b>0</b>	<b>4,147</b>

26

**Table 12 / Tableau 12****Marriages by Marital Status of Bride and Bridegroom, New Brunswick, 1999****Mariages selon l'état civil de l'épouse et de l'époux, Nouveau-Brunswick, 1999**

Marital Status of Bridegroom/ État civil de l'époux	Marital Status of Bride/État civil de l'épouse				Not Stated/ Non-précisé	Total
	Never Married/ Jamais mariée	Widowed/ Veuve	Divorced/ Divorcée			
Never Married / Jamais marié	2,842	22	289		0	3,153
Widowed / Veuf	25	75	56		0	156
Divorced / Divorcé	337	57	444		0	838
Not Stated / Non-précisé	0	0	0		0	0
<b>Total</b>	<b>3,204</b>	<b>154</b>	<b>789</b>		<b>0</b>	<b>4,147</b>

**Table 13 / Tableau 13****Marriages by Birthplace of Bride and Bridegroom, New Brunswick, 1999****Mariages selon le lieu de naissance de l'épouse et de l'époux, Nouveau-Brunswick, 1999****Birthplace of Bride/Lieu de naissance de l'épouse**

<b>Birthplace of Bridegroom/ Lieu de naissance de l'époux</b>	<b>NFLD/ T.-N.</b>	<b>NS/ N.-É.</b>	<b>PEI/ Î.-P.-É.</b>	<b>NB/ N.-B.</b>	<b>QC/ QC</b>	<b>ONT/ ONT.</b>	<b>Other</b>	<b>USA/</b>	<b>Other</b>	<b>Not</b>	<b>Total</b>
							<b>Provinces / Autres provinces</b>	<b>É.-U.</b>	<b>Countries / Autres pays</b>	<b>Stated / Non- précisé</b>	
Newfoundland / Terre-Neuve	16	4	1	54	2	5	0	2	0	0	84
Nova Scotia / Nouvelle-Écosse	5	29	3	126	9	14	7	4	6	0	203
Prince Edward Island / Île-du-Prince-Édouard	2	3	1	21	1	3	0	0	2	0	33
New Brunswick / Nouveau-Brunswick	46	95	18	2,473	94	169	45	46	45	0	3,031
Quebec / Québec	1	6	3	111	15	8	2	7	5	0	158
Ontario / Ontario	3	6	1	244	6	34	5	8	5	0	312
Other Provinces / Autres provinces	1	6	0	59	4	4	6	0	3	0	83
United States / États-Unis	1	7	0	79	6	6	2	16	2	0	119
Other Countries / Autres pays	5	13	1	63	7	5	1	4	25	0	124
Not Stated / Non-précisé	0	0	0	0	0	0	0	0	0	0	0
<b>Total</b>	<b>80</b>	<b>169</b>	<b>28</b>	<b>3,230</b>	<b>144</b>	<b>248</b>	<b>68</b>	<b>87</b>	<b>93</b>	<b>0</b>	<b>4,147</b>

**Table 14A / Tableau 14A**  
**Marriages by Type of Ceremony, New Brunswick, 1999**  
**Mariages selon le genre de cérémonie, Nouveau-Brunswick, 1999**

Type of Ceremony / Genre de cérémonie	Total
Civil Marriage / <i>Mariage civil</i>	881
Religious Marriage / <i>Mariage religieux</i>	3,266
<b>Total</b>	<b>4,147</b>

**Table 14B / Tableau 14B**  
**Marriages by Religious Denomination of Officiant, New Brunswick, 1999**  
**Mariages selon la confession religieuse de l'officiant, Nouveau-Brunswick, 1999**

Religious Denomination / Confession religieuse	Total
Civil / <i>Civil</i>	881
Anglican / <i>Anglicane</i>	216
Baptist / <i>Baptiste</i>	507
Orthodox / <i>Orthodoxe</i>	0
Jewish / <i>Juive</i>	0
Lutheran / <i>Luthérienne</i>	4
Mennonite, Hutterite / <i>Mennonite, Hutterite</i>	4
Pentecostal / <i>Pentecôtiste</i>	297
Presbyterian / <i>Presbytérienne</i>	54
Catholic / <i>Catholique</i>	1,421
Salvation Army / <i>Armée du salut</i>	11
Jehovah's Witness / <i>Témoin de Jehovah</i>	20
United church / <i>Église unie</i>	508
Other christian religions / <i>Autres religions chrétiennes</i>	197
Other non christian religions / <i>Autres religions non-chrétiennes</i>	27
Not Stated / <i>Non-précisé</i>	0
<b>Total</b>	<b>4,147</b>

**Table 15A / Tableau 15A****Deaths by Sex, Age and County of Residence, New Brunswick, 1999****Décès selon le sexe, l'âge et le comté de résidence, Nouveau-Brunswick, 1999**

County/Comté	Age/Âge							Not Stated/ Non-précisé	Total
	<5	5-14	15-24	25-44	45-64	65-84	85+		
<b>Male/Masculin</b>									
Albert	1	0	1	4	19	40	14	0	79
Carleton	3	1	2	8	22	81	31	0	148
Charlotte	1	0	1	5	24	81	33	0	145
Gloucester	1	6	11	29	74	208	61	0	390
Kent	4	1	4	9	23	73	34	0	148
Kings	1	1	4	12	37	112	45	0	212
Madawaska	0	1	2	12	34	96	35	0	180
Northumberland	2	1	1	14	48	133	34	0	233
Queens	0	0	1	4	14	45	17	0	81
Restigouche	1	0	3	8	38	103	24	0	177
Saint John	1	0	6	19	61	232	81	0	400
Sunbury	2	0	4	1	19	40	6	0	72
Victoria	2	1	0	8	12	61	15	0	99
Westmorland	5	1	6	22	82	290	106	0	512
York	4	2	6	15	45	155	43	0	270
Non-Resident/ <i>Non-résident</i>	1	1	2	15	21	40	6	0	86
Not Stated/ <i>Non-précisé</i>	0	0	0	0	0	0	0	0	0
<b>Total</b>	<b>29</b>	<b>16</b>	<b>54</b>	<b>185</b>	<b>573</b>	<b>1,790</b>	<b>585</b>	<b>0</b>	<b>3,232</b>
<b>Female/Féminin</b>									
Albert	0	0	0	1	8	50	37	0	96
Carleton	1	0	0	2	3	58	46	0	110
Charlotte	1	0	1	3	16	66	62	0	149
Gloucester	2	0	3	10	38	127	106	0	286
Kent	1	1	1	8	12	44	37	0	104
Kings	2	0	1	5	20	94	73	0	195
Madawaska	0	0	1	7	13	75	43	0	139
Northumberland	0	1	3	2	20	94	61	0	181
Queens	1	0	0	4	12	30	30	0	77
Restigouche	0	0	1	2	11	72	60	0	146
Saint John	0	1	2	7	53	192	187	0	442
Sunbury	0	1	2	0	7	24	18	0	52
Victoria	2	0	0	7	11	60	31	0	111
Westmorland	1	1	2	8	52	216	186	0	466
York	3	0	3	8	42	133	105	0	294
Non-Resident/ <i>Non-résident</i>	0	0	3	4	5	22	8	0	42
Not Stated/ <i>Non-précisé</i>	0	0	0	0	0	0	0	0	0
<b>Total</b>	<b>14</b>	<b>5</b>	<b>23</b>	<b>78</b>	<b>323</b>	<b>1,357</b>	<b>1,090</b>	<b>0</b>	<b>2,890</b>

**Table 15B / Tableau 15B****Deaths by Sex, Age and Health Region of Residence, New Brunswick, 1999****Décès selon le sexe, l'âge et la région sanitaire de résidence, Nouveau-Brunswick, 1999**

Health Region/ Région sanitaire	Age/Âge							Not Stated/ Non-précisé	Total
	< 5	5 - 14	15 - 24	25 - 44	45 - 64	65 - 84	85 +		
<b>Male/Masculin</b>									
1	10	2	11	35	124	403	154	0	739
2	3	1	11	37	126	434	163	0	775
3	10	3	13	34	109	355	102	0	626
4	1	2	3	16	45	146	49	0	262
5	1	0	2	6	30	85	18	0	142
6	1	6	11	29	74	208	61	0	390
7	2	1	1	13	44	119	32	0	212
Non-Resident/Non-résident	1	1	2	15	21	40	6	0	86
Not Stated/Non-précisé	0	0	0	0	0	0	0	0	0
<b>Total</b>	<b>29</b>	<b>16</b>	<b>54</b>	<b>185</b>	<b>573</b>	<b>1,790</b>	<b>585</b>	<b>0</b>	<b>3,232</b>
<b>Female/Féminin</b>									
1	2	2	3	17	72	310	260	0	666
2	4	1	4	16	93	356	325	0	799
3	5	1	6	15	67	286	222	0	602
4	1	0	2	12	21	110	62	0	208
5	0	0	0	2	8	65	53	0	128
6	2	0	3	10	38	127	106	0	286
7	0	1	2	2	19	81	54	0	159
Non-Resident/Non-résident	0	0	3	4	5	22	8	0	42
Not Stated/Non-précisé	0	0	0	0	0	0	0	0	0
<b>Total</b>	<b>14</b>	<b>5</b>	<b>23</b>	<b>78</b>	<b>323</b>	<b>1,357</b>	<b>1,090</b>	<b>0</b>	<b>2,890</b>

**Table 16 /Tableau 16**

**Deaths from Selected Causes by Sex, with Percent Distribution and Rates per 100,000 Population, New Brunswick, 1999**  
**Décès d'après une sélection de causes selon le sexe avec distribution en pourcentage et taux par 100 000 de population, Nouveau-Brunswick, 1999**

ICD-9/ CIM-9	Cause of Death/ Cause de décès	Male /Masculin		
		Number/ Nombre	Percent/ Pour-cent	RT/100,000/ Taux/100 000
140-208	Malignant Neoplasms / <i>Tumeurs malignes</i>	903	27.9	248.805
390-398, 402, 404, 410-429	Diseases of Heart / <i>Maladies du coeur</i>	884	27.4	243.570
460-519	Respiratory Disease / <i>Maladies respiratoires</i>	305	9.4	84.037
430-438	Cerebrovascular Disease / <i>Maladies vasculaires cérébrales</i>	191	5.9	52.627
250	Diabetes / <i>Diabète</i>	111	3.4	30.584
520-579	Diseases of the Digestive System / <i>Maladies de l'appareil digestif</i>	109	3.4	30.033
E800-E807, E820-E928, E929.1-E949, E970-E999	Accidents (excluding motor vehicle) / <i>Accidents (excluant véhicules à moteur)</i>	96	3.0	26.451
E810-E819, E929.0	Motor Vehicle Accidents / <i>Accidents de véhicules à moteur</i>	92	2.8	25.349
440-448	Diseases of Arteries / <i>Maladies des artères</i>	82	2.5	22.594
E950-E959	Suicide / <i>Suicide</i>	82	2.5	22.594
209-239	Benign Neoplasms / <i>Tumeurs bénignes</i>	17	0.5	4.684
740-759	Congenital Anomalies / <i>Anomalies congénitales</i>	16	0.5	4.409
303-305	Drug/Alcohol Abuse / <i>Abus de drogues/alcool</i>	14	0.4	3.857
001-041	Infectious and Parasitic Diseases / <i>Maladies infectieuses et parasitaires</i>	13	0.4	3.582
E960-E969	Homicide / <i>Homicide</i>	9	0.3	2.480
042-044	AIDS/HIV Related / <i>Relatif au SIDA/VIH</i>	7	0.2	1.929
760-763	Maternal Conditions/Complications of Labour and Delivery / <i>Troubles maternels/Complications du travail et de l'accouchement</i>	4	0.1	1.102
768-770	Respiratory Conditions / <i>Affections respiratoires</i>	4	0.1	1.102
798.0	Sudden Infant Death Syndrome / <i>Syndrome de la mort subite chez le nourrisson</i>	2	0.1	0.551
764-765	Immaturity/Prematurity / <i>Immaturité/Prématurité</i>	0	0.0	0.000
	Other Causes / <i>Autres causes</i>	291	9.0	80.180
	<b>Total</b>	<b>3,232</b>	<b>100.0</b>	<b>890.518</b>

**Table 16 / Tableau 16** (continued / suite)**Deaths from Selected Causes by Sex, with Percent Distribution and Rates per 100,000 Population, New Brunswick, 1999**  
**Décès d'après une sélection de causes selon le sexe avec distribution en pourcentage et taux par 100 000 de population, Nouveau-Brunswick, 1999**

ICD-9/ CIM-9	Cause of Death/ Cause de décès	Female/Féminin		
		Number/ Nombre	Percent/ Pour-cent	RT/100,000/ Taux /100 000
390-398, 402, 404, 410-429	Diseases of Heart / <i>Maladies du coeur</i>	770	26.6	205.224
140-208	Malignant Neoplasms / <i>Tumeurs malignes</i>	719	24.9	191.631
460-519	Respiratory Disease / <i>Maladies respiratoires</i>	278	9.6	74.094
430-438	Cerebrovascular Disease / <i>Maladies vasculaires cérébrales</i>	259	9.0	69.030
250	Diabetes / <i>Diabète</i>	109	3.8	29.051
520-579	Diseases of the Digestive System / <i>Maladies de l'appareil digestif</i>	96	3.3	25.586
E800-E807, E820-E928, E929.1-E949, E970-E999	Accidents (excluding motor vehicle) / <i>Accidents (excluant véhicules à moteur)</i>	75	2.6	19.989
440-448	Diseases of Arteries / <i>Maladies des artères</i>	55	1.9	14.659
E810-E819, E929.0	Motor Vehicle Accidents / <i>Accidents de véhicules à moteur</i>	24	0.8	6.397
209-239	Benign Neoplasms / <i>Tumeurs bénignes</i>	17	0.6	4.531
E950-E959	Suicide / <i>Suicide</i>	13	0.4	3.465
001-041	Infectious and Parasitic Diseases / <i>Maladies infectieuses et parasitaires</i>	12	0.4	3.198
740-759	Congenital Anomalies / <i>Anomalies congénitales</i>	9	0.3	2.399
303-305	Drug/Alcohol Abuse / <i>Abus de drogues/alcool</i>	8	0.3	2.132
768-770	Respiratory Conditions / <i>Affections respiratoires</i>	3	0.1	0.800
760-763	Maternal Conditions/Complications of Labour and Delivery / <i>Troubles maternels/Complications du travail et de l'accouchement</i>	2	0.1	0.53
E960-E969	Homicide / <i>Homicide</i>	2	0.1	0.533
042-044	AIDS/HIV Related / <i>Relatif au SIDA/VIH</i>	1	0.0	0.267
764-765	Immaturity/Prematurity / <i>Immaturité/Prématurité</i>	1	0.0	0.267
798.0	Sudden Infant Death Syndrome / <i>Syndrome de la mort subite chez le nourrisson</i>	0	0.0	0.000
	Other Causes / <i>Autres causes</i>	437	15.1	116.471
	<b>Total</b>	<b>2,890</b>	<b>100.0</b>	<b>770.256</b>

**Table 17 /Tableau 17**

**Deaths from Selected Causes by Age, with Percent Distribution and Rates per 100,000 Population, New Brunswick, 1999**  
**Décès d'après une sélection de causes selon l'âge avec distribution en pourcentage et taux par 100 000 de population, Nouveau-Brunswick, 1999**

Age Group/ Groupe d'âge	ICD-9/ CIM-9	Cause of Death/ Cause de décès	Number/ Nombre	Percent/ Pour-cent	RT/100,000/ Taux/100 000
<1	740-759	Congenital Anomalies / <i>Anomalies congénitales</i>	9	29.0	108.761
	768-770	Respiratory Conditions / <i>Affections respiratoires</i>	7	22.6	84.592
	760-763	Maternal Conditions/Complications of Labour and Delivery / <i>Troubles maternels/Complications du travail et de l'accouchement</i>	6	19.4	72.508
	798.0	Sudden Infant Death Syndrome / <i>Syndrome de la mort subite chez le nourrisson</i>	2	6.5	24.169
	140-208	Malignant Neoplasms / <i>Tumeurs malignes</i>	1	3.2	12.085
	460-519	Respiratory Disease / <i>Maladies respiratoires</i>	1	3.2	12.085
	764-765	Immaturity/Prematurity / <i>Immaturité/Prématurité</i>	1	3.2	12.085
	E800-E807, E820-E928, E929.1-E949, E970-E999	Accidents (excluding motor vehicle) / <i>Accidents (excluant véhicules à moteur)</i>	1	3.2	12.085
	E810-E819, E929.0	Motor Vehicle Accidents / <i>Accidents de véhicules à moteur</i>	1	3.2	12.085
		Other Causes / <i>Autres causes</i>	2	6.5	24.169
	<b>Total</b>	<b>31</b>	<b>100.0</b>	<b>374.622</b>	
1-4	001-041	Infectious and Parasitic Diseases / <i>Maladies infectieuses et parasitaires</i>	3	25.0	8.268
	740-759	Congenital Anomalies / <i>Anomalies congénitales</i>	3	25.0	8.268
	460-519	Respiratory Disease / <i>Maladies respiratoires</i>	2	16.7	5.512
	E800-E807, E820-E928, E929.1-E949, E970-E999	Accidents (excluding motor vehicle) / <i>Accidents (excluant véhicules à moteur)</i>	2	16.7	5.512
	209-239	Benign Neoplasms / <i>Tumeurs bénignes</i>	1	8.3	2.756
	E810-E819, E929.0	Motor Vehicle Accidents / <i>Accidents de véhicules à moteur</i>	1	8.3	2.756
		<b>Total</b>	<b>12</b>	<b>100.0</b>	<b>33.072</b>
5-9	140-208	Malignant Neoplasms / <i>Tumeurs malignes</i>	3	42.9	6.180
	E800-E807, E820-E928, E929.1-E949, E970-E999	Accidents (excluding motor vehicle) / <i>Accidents (excluant véhicules à moteur)</i>	2	28.6	4.120
	740-759	Congenital Anomalies / <i>Anomalies congénitales</i>	1	14.3	2.060
		Other Causes / <i>Autres causes</i>	1	14.3	2.060
	<b>Total</b>	<b>7</b>	<b>100.0</b>	<b>14.420</b>	
10-14	E810-E819, E929.0	Motor Vehicle Accidents / <i>Accidents de véhicules à moteur</i>	7	50.0	13.590
	E800-E807, E820-E928, E929.1-E949, E970-E999	Accidents (excluding motor vehicle) / <i>Accidents (excluant véhicules à moteur)</i>	3	21.4	5.824
	740-759	Congenital Anomalies / <i>Anomalies congénitales</i>	2	14.3	3.883
	E950-E959	Suicide / <i>Suicide</i>	1	7.1	1.941
		Other Causes / <i>Autres causes</i>	1	7.1	1.941
	<b>Total</b>	<b>14</b>	<b>100.0</b>	<b>27.179</b>	



Age Group/ Groupe d'âge	ICD-9/ CIM-9	Cause of Death/ Cause de décès	Number/ Nombre	Percent/ Pour-cent	RT/100,000/ Taux/100 000
15-19	E810-E819, E929.0	Motor Vehicle Accidents / <i>Accidents de véhicules à moteur</i>	14	40.0	26.303
	E950-E959	Suicide / <i>Suicide</i>	9	25.7	16.909
	E800-E807, E820-E928, E929.1-E949, E970-E999	Accidents (excluding motor vehicle) / <i>Accidents (excluant véhicules à moteur)</i>	7	20.0	13.152
	140-208	Malignant Neoplasms / <i>Tumeurs malignes</i>	3	8.6	5.636
	209-239	Benign Neoplasms / <i>Tumeurs bénignes</i>	1	2.9	1.879
	250	Diabetes / <i>Diabète</i>	1	2.9	1.879
		<b>Total</b>	<b>35</b>	<b>100.0</b>	<b>65.759</b>
20-24	E810-E819, E929.0	Motor Vehicle Accidents / <i>Accidents de véhicules à moteur</i>	10	23.8	18.959
	E950-E959	Suicide / <i>Suicide</i>	9	21.4	17.063
	140-208	Malignant Neoplasms / <i>Tumeurs malignes</i>	7	16.7	13.271
	E800-E807, E820-E928, E929.1-E949, E970-E999	Accidents (excluding motor vehicle) / <i>Accidents (excluant véhicules à moteur)</i>	4	9.5	7.584
	209-239	Benign Neoplasms / <i>Tumeurs bénignes</i>	2	4.8	3.792
	390-398, 402, 404, 410-429	Diseases of Heart / <i>Maladies du coeur</i>	2	4.8	3.792
	042-044	AIDS/HIV Related / <i>Relatif au SIDA/VIH</i>	1	2.4	1.896
	303-305	Drug/Alcohol Abuse / <i>Abus de drogues/alcool</i>	1	2.4	1.896
	460-519	Respiratory Disease / <i>Maladies respiratoires</i>	1	2.4	1.896
	520-579	Diseases of the Digestive System / <i>Maladies de l'appareil digestif</i>	1	2.4	1.896
	740-759	Congenital Anomalies / <i>Anomalies congénitales</i>	1	2.4	1.896
		Other Causes / <i>Autres causes</i>	3	7.1	5.688
		<b>Total</b>	<b>42</b>	<b>100.0</b>	<b>79.628</b>
25-29	E810-E819, E929.0	Motor Vehicle Accidents / <i>Accidents de véhicules à moteur</i>	12	30.8	23.424
	140-208	Malignant Neoplasms / <i>Tumeurs malignes</i>	8	20.5	15.616
	E950-E959	Suicide / <i>Suicide</i>	7	17.9	13.664
	390-398, 402, 404, 410-429	Diseases of Heart / <i>Maladies du coeur</i>	3	7.7	5.856
	E800-E807, E820-E928, E929.1-E949, E970-E999	Accidents (excluding motor vehicle) / <i>Accidents (excluant véhicules à moteur)</i>	3	7.7	5.856
	042-044	AIDS/HIV Related / <i>Relatif au SIDA/VIH</i>	1	2.6	1.952
	460-519	Respiratory Disease / <i>Maladies respiratoires</i>	1	2.6	1.952
	E960-E969	Homicide / <i>Homicide</i>	1	2.6	1.952
		Other Causes / <i>Autres causes</i>	3	7.7	5.856
		<b>Total</b>	<b>39</b>	<b>100.0</b>	<b>76.127</b>

Age Group/ Groupe d'âge	ICD-9/ CIM-9	Cause of Death/ Cause de décès	Number/ Nombre	Percent/ Pour-cent	RT/100,000/ Taux/100 000
30-34	E810-E819, E929.0	Motor Vehicle Accidents / <i>Accidents de véhicules à moteur</i>	14	24.6	22.783
	E950-E959	Suicide / <i>Suicide</i>	11	19.3	17.901
	140-208	Malignant Neoplasms / <i>Tumeurs malignes</i>	8	14.0	13.019
	E800-E807, E820-E928, E929.1-E949, E970-E999	Accidents (excluding motor vehicle) / <i>Accidents (excluant véhicules à moteur)</i>	8	14.0	13.019
	390-398, 402, 404, 410-429	Diseases of Heart / <i>Maladies du coeur</i>	3	5.3	4.882
	250	Diabetes / <i>Diabète</i>	2	3.5	3.255
	460-519	Respiratory Disease / <i>Maladies respiratoires</i>	2	3.5	3.255
	520-579	Diseases of the Digestive System / <i>Maladies de l'appareil digestif</i>	2	3.5	3.255
	E960-E969	Homicide / <i>Homicide</i>	2	3.5	3.255
	042-044	AIDS/HIV Related / <i>Relatif au SIDA/VIH</i>	1	1.8	1.627
	430-438	Cerebrovascular Disease / <i>Maladies vasculaires cérébrales</i>	1	1.8	1.627
		Other Causes / <i>Autres causes</i>	3	5.3	4.882
	<b>Total</b>	<b>57</b>	<b>100.0</b>	<b>92.758</b>	
35-39	E950-E959	Suicide / <i>Suicide</i>	13	18.1	20.699
	E800-E807, E820-E928, E929.1-E949, E970-E999	Accidents (excluding motor vehicle) / <i>Accidents (excluant véhicules à moteur)</i>	12	16.7	19.107
	390-398, 402, 404, 410-429	Diseases of Heart / <i>Maladies du coeur</i>	11	15.3	17.515
	E810-E819, E929.0	Motor Vehicle Accidents / <i>Accidents de véhicules à moteur</i>	11	15.3	17.515
	140-208	Malignant Neoplasms / <i>Tumeurs malignes</i>	9	12.5	14.330
	303-305	Drug/Alcohol Abuse / <i>Abus de drogues/alcool</i>	3	4.2	4.777
	430-438	Cerebrovascular Disease / <i>Maladies vasculaires cérébrales</i>	3	4.2	4.777
	440-448	Diseases of Arteries / <i>Maladies des artères</i>	2	2.8	3.184
	520-579	Diseases of the Digestive System / <i>Maladies de l'appareil digestif</i>	2	2.8	3.184
	E960-E969	Homicide / <i>Homicide</i>	2	2.8	3.184
	042-044	AIDS/HIV Related / <i>Relatif au SIDA/VIH</i>	1	1.4	1.592
		Other Causes / <i>Autres causes</i>	3	4.2	4.777
	<b>Total</b>	<b>72</b>	<b>100.0</b>	<b>114.641</b>	

Age Group/ Groupe d'âge	ICD-9/ CIM-9	Cause of Death/ Cause de décès	Number/ Nombre	Percent/ Pour-cent	RT/100,000/ Taux/100 000	
40-44	140-208	Malignant Neoplasms / <i>Tumeurs malignes</i>	26	27.4	43.467	
	390-398, 402, 404, 410-429	Diseases of Heart / <i>Maladies du coeur</i>	18	18.9	30.093	
	E810-E819, E929.0	Motor Vehicle Accidents / <i>Accidents de véhicules à moteur</i>	11	11.6	18.390	
	E950-E959	Suicide / <i>Suicide</i>	10	10.5	16.718	
	E800-E807, E820-E928, E929.1-E949, E970-E999	Accidents (excluding motor vehicle) / <i>Accidents (excluant véhicules à moteur)</i>	6	6.3	10.031	
	460-519	Respiratory Disease / <i>Maladies respiratoires</i>	5	5.3	8.359	
	250	Diabetes / <i>Diabète</i>	3	3.2	5.015	
	430-438	Cerebrovascular Disease / <i>Maladies vasculaires cérébrales</i>	3	3.2	5.015	
	042-044	AIDS/HIV Related / <i>Relatif au SIDA/VIH</i>	2	2.1	3.344	
	E960-E969	Homicide / <i>Homicide</i>	2	2.1	3.344	
	001-041	Infectious and Parasitic Diseases / <i>Maladies infectieuses et parasitaires</i>	1	1.1	1.672	
	303-305	Drug/Alcohol Abuse / <i>Abus de drogues/alcool</i>	1	1.1	1.672	
	440-448	Diseases of Arteries / <i>Maladies des artères</i>	1	1.1	1.672	
	520-579	Diseases of the Digestive System / <i>Maladies de l'appareil digestif</i>	1	1.1	1.672	
	740-759	Congenital Anomalies / <i>Anomalies congénitales</i>	1	1.1	1.672	
		Other Causes / <i>Autres causes</i>	4	4.2	6.687	
		<b>Total</b>	<b>95</b>	<b>100.0</b>	<b>158.823</b>	
45-49	140-208	Malignant Neoplasms / <i>Tumeurs malignes</i>	55	40.1	99.386	
	390-398, 402, 404, 410-429	Diseases of Heart / <i>Maladies du coeur</i>	25	18.2	45.175	
	E800-E807, E820-E928, E929.1-E949, E970-E999	Accidents (excluding motor vehicle) / <i>Accidents (excluant véhicules à moteur)</i>	11	8.0	19.877	
	E950-E959	Suicide / <i>Suicide</i>	11	8.0	19.877	
	250	Diabetes / <i>Diabète</i>	5	3.6	9.035	
	460-519	Respiratory Disease / <i>Maladies respiratoires</i>	5	3.6	9.035	
	520-579	Diseases of the Digestive System / <i>Maladies de l'appareil digestif</i>	4	2.9	7.228	
	430-438	Cerebrovascular Disease / <i>Maladies vasculaires cérébrales</i>	3	2.2	5.421	
	E810-E819, E929.0	Motor Vehicle Accidents / <i>Accidents de véhicules à moteur</i>	2	1.5	3.614	
	E960-E969	Homicide / <i>Homicide</i>	2	1.5	3.614	
	042-044	AIDS/HIV Related / <i>Relatif au SIDA/VIH</i>	1	0.7	1.807	
	209-239	Benign Neoplasms / <i>Tumeurs bénignes</i>	1	0.7	1.807	
			Other Causes / <i>Autres causes</i>	12	8.8	21.684
			<b>Total</b>	<b>137</b>	<b>100.0</b>	<b>247.561</b>

Age Group/ Groupe d'âge	ICD-9/ CIM-9	Cause of Death/ Cause de décès	Number/ Nombre	Percent/ Pour-cent	RT/100,000/ Taux/100 000
50-54	140-208	Malignant Neoplasms / <i>Tumeurs malignes</i>	92	49.7	223.355
	390-398, 402, 404, 410-429	Diseases of Heart / <i>Maladies du coeur</i>	35	18.9	84.972
	520-579	Diseases of the Digestive System / <i>Maladies de l'appareil digestif</i>	10	5.4	24.278
	250	Diabetes / <i>Diabète</i>	5	2.7	12.139
	303-305	Drug/Alcohol Abuse / <i>Abus de drogues/alcool</i>	5	2.7	12.139
	E810-E819, E929.0	Motor Vehicle Accidents / <i>Accidents de véhicules à moteur</i>	5	2.7	12.139
	E950-E959	Suicide / <i>Suicide</i>	5	2.7	12.139
	430-438	Cerebrovascular Disease / <i>Maladies vasculaires cérébrales</i>	4	2.2	9.711
	460-519	Respiratory Disease / <i>Maladies respiratoires</i>	4	2.2	9.711
	E800-E807, E820-E928, E929.1-E949, E970-E999	Accidents (excluding motor vehicle) / <i>Accidents (excluant véhicules à moteur)</i>	4	2.2	9.711
	740-759	Congenital Anomalies / <i>Anomalies congénitales</i>	3	1.6	7.283
	440-448	Diseases of Arteries / <i>Maladies des artères</i>	1	0.5	2.428
		Other Causes / <i>Autres causes</i>	12	6.5	29.133
	<b>Total</b>	<b>185</b>	<b>100.0</b>	<b>449.138</b>	
55-59	140-208	Malignant Neoplasms / <i>Tumeurs malignes</i>	111	46.3	336.058
	390-398, 402, 404, 410-429	Diseases of Heart / <i>Maladies du coeur</i>	66	27.5	199.818
	250	Diabetes / <i>Diabète</i>	8	3.3	24.220
	460-519	Respiratory Disease / <i>Maladies respiratoires</i>	8	3.3	24.220
	430-438	Cerebrovascular Disease / <i>Maladies vasculaires cérébrales</i>	6	2.5	18.165
	520-579	Diseases of the Digestive System / <i>Maladies de l'appareil digestif</i>	6	2.5	18.165
	E810-E819, E929.0	Motor Vehicle Accidents / <i>Accidents de véhicules à moteur</i>	5	2.1	15.138
	E950-E959	Suicide / <i>Suicide</i>	5	2.1	15.138
	E800-E807, E820-E928, E929.1-E949, E970-E999	Accidents (excluding motor vehicle) / <i>Accidents (excluant véhicules à moteur)</i>	4	1.7	12.110
	303-305	Drug/Alcohol Abuse / <i>Abus de drogues/alcool</i>	3	1.3	9.083
	209-239	Benign Neoplasms / <i>Tumeurs bénignes</i>	2	0.8	6.055
	440-448	Diseases of Arteries / <i>Maladies des artères</i>	2	0.8	6.055
	042-044	AIDS/HIV Related / <i>Relatif au SIDA/VIH</i>	1	0.4	3.028
	740-759	Congenital Anomalies / <i>Anomalies congénitales</i>	1	0.4	3.028
	E960-E969	Homicide / <i>Homicide</i>	1	0.4	3.028
		Other Causes / <i>Autres causes</i>	11	4.6	33.303
		<b>Total</b>	<b>240</b>	<b>100.0</b>	<b>726.612</b>

Age Group/ Groupe d'âge	ICD-9/ CIM-9	Cause of Death/ Cause de décès	Number/ Nombre	Percent/ Pour-cent	RT/100,000/ Taux/100 000
60-64	140-208	Malignant Neoplasms / <i>Tumeurs malignes</i>	155	46.4	525.068
	390-398, 402, 404, 410-429	Diseases of Heart / <i>Maladies du coeur</i>	77	23.1	260.840
	430-438	Cerebrovascular Disease / <i>Maladies vasculaires cérébrales</i>	21	6.3	71.138
	250	Diabetes / <i>Diabète</i>	17	5.1	57.588
	520-579	Diseases of the Digestive System / <i>Maladies de l'appareil digestif</i>	14	4.2	47.425
	460-519	Respiratory Disease / <i>Maladies respiratoires</i>	10	3.0	33.875
	209-239	Benign Neoplasms / <i>Tumeurs bénignes</i>	4	1.2	13.550
	440-448	Diseases of Arteries / <i>Maladies des artères</i>	3	0.9	10.163
	E950-E959	Suicide / <i>Suicide</i>	3	0.9	10.163
	E800-E807, E820-E928, E929.1-E949, E970-E999	Accidents (excluding motor vehicle) / <i>Accidents (excluant véhicules à moteur)</i>	2	0.6	6.775
	001-041	Infectious and Parasitic Diseases / <i>Maladies infectieuses et parasitaires</i>	1	0.3	3.388
	303-305	Drug/Alcohol Abuse / <i>Abus de drogues/alcool</i>	1	0.3	3.388
	740-759	Congenital Anomalies / <i>Anomalies congénitales</i>	1	0.3	3.388
	E810-E819, E929.0	Motor Vehicle Accidents / <i>Accidents de véhicules à moteur</i>	1	0.3	3.388
		Other Causes / <i>Autres causes</i>	24	7.2	81.301
	<b>Total</b>	<b>334</b>	<b>100.0</b>	<b>1,131.436</b>	

38

65-69	140-208	Malignant Neoplasms / <i>Tumeurs malignes</i>	195	38.7	727.612
	390-398, 402, 404, 410-429	Diseases of Heart / <i>Maladies du coeur</i>	133	26.4	496.269
	460-519	Respiratory Disease / <i>Maladies respiratoires</i>	35	6.9	130.597
	250	Diabetes / <i>Diabète</i>	25	5.0	93.284
	430-438	Cerebrovascular Disease / <i>Maladies vasculaires cérébrales</i>	25	5.0	93.284
	520-579	Diseases of the Digestive System / <i>Maladies de l'appareil digestif</i>	20	4.0	74.627
	E800-E807, E820-E928, E929.1-E949, E970-E999	Accidents (excluding motor vehicle) / <i>Accidents (excluant véhicules à moteur)</i>	11	2.2	41.045
	440-448	Diseases of Arteries / <i>Maladies des artères</i>	8	1.6	29.851
	209-239	Benign Neoplasms / <i>Tumeurs bénignes</i>	6	1.2	22.388
	E810-E819, E929.0	Motor Vehicle Accidents / <i>Accidents de véhicules à moteur</i>	4	0.8	14.925
	001-041	Infectious and Parasitic Diseases / <i>Maladies infectieuses et parasitaires</i>	3	0.6	11.194
	E950-E959	Suicide / <i>Suicide</i>	2	0.4	7.463
		Other Causes / <i>Autres causes</i>	37	7.3	138.060
		<b>Total</b>	<b>504</b>	<b>100.0</b>	<b>1,880.597</b>

Age Group/ Groupe d'âge	ICD-9/ CIM-9	Cause of Death/ Cause de décès	Number/ Nombre	Percent/ Pour-cent	RT/100,000/ Taux/100 000
70-74	140-208	Malignant Neoplasms / <i>Tumeurs malignes</i>	230	33.6	924.623
	390-398, 402, 404, 410-429	Diseases of Heart / <i>Maladies du coeur</i>	188	27.5	755.779
	460-519	Respiratory Disease / <i>Maladies respiratoires</i>	58	8.5	233.166
	430-438	Cerebrovascular Disease / <i>Maladies vasculaires cérébrales</i>	39	5.7	156.784
	250	Diabetes / <i>Diabète</i>	28	4.1	112.563
	440-448	Diseases of Arteries / <i>Maladies des artères</i>	24	3.5	96.482
	520-579	Diseases of the Digestive System / <i>Maladies de l'appareil digestif</i>	22	3.2	88.442
	E800-E807, E820-E928, E929.1-E949, E970-E999	Accidents (excluding motor vehicle) / <i>Accidents (excluant véhicules à moteur)</i>	9	1.3	36.181
	303-305	Drug/Alcohol Abuse / <i>Abus de drogues/alcool</i>	4	0.6	16.080
	E810-E819, E929.0	Motor Vehicle Accidents / <i>Accidents de véhicules à moteur</i>	4	0.6	16.080
	E950-E959	Suicide / <i>Suicide</i>	4	0.6	16.080
	740-759	Congenital Anomalies / <i>Anomalies congénitales</i>	2	0.3	8.040
	001-041	Infectious and Parasitic Diseases / <i>Maladies infectieuses et parasitaires</i>	1	0.1	4.020
	209-239	Benign Neoplasms / <i>Tumeurs bénignes</i>	1	0.1	4.020
		Other Causes / <i>Autres causes</i>	70	10.2	281.407
	<b>Total</b>	<b>684</b>	<b>100.0</b>	<b>2,749.749</b>	

69

75-79	140-208	Malignant Neoplasms / <i>Tumeurs malignes</i>	265	28.4	1,404.346
	390-398, 402, 404, 410-429	Diseases of Heart / <i>Maladies du coeur</i>	260	27.9	1,377.848
	460-519	Respiratory Disease / <i>Maladies respiratoires</i>	96	10.3	508.744
	430-438	Cerebrovascular Disease / <i>Maladies vasculaires cérébrales</i>	63	6.8	333.863
	250	Diabetes / <i>Diabète</i>	45	4.8	238.474
	520-579	Diseases of the Digestive System / <i>Maladies de l'appareil digestif</i>	38	4.1	201.378
	440-448	Diseases of Arteries / <i>Maladies des artères</i>	22	2.4	116.587
	E800-E807, E820-E928, E929.1-E949, E970-E999	Accidents (excluding motor vehicle) / <i>Accidents (excluant véhicules à moteur)</i>	11	1.2	58.294
	209-239	Benign Neoplasms / <i>Tumeurs bénignes</i>	7	0.8	37.096
	E810-E819, E929.0	Motor Vehicle Accidents / <i>Accidents de véhicules à moteur</i>	7	0.8	37.096
	001-041	Infectious and Parasitic Diseases / <i>Maladies infectieuses et parasitaires</i>	3	0.3	15.898
	E950-E959	Suicide / <i>Suicide</i>	3	0.3	15.898
	303-305	Drug/Alcohol Abuse / <i>Abus de drogues/alcool</i>	2	0.2	10.599
	740-759	Congenital Anomalies / <i>Anomalies congénitales</i>	1	0.1	5.299
	E960-E969	Homicide / <i>Homicide</i>	1	0.1	5.299
	Other Causes / <i>Autres causes</i>	108	11.6	572.337	
	<b>Total</b>	<b>932</b>	<b>100.0</b>	<b>4,939.057</b>	

Age Group/ Groupe d'âge	ICD-9/ CIM-9	Cause of Death/ Cause de décès	Number/ Nombre	Percent/ Pour-cent	RT/100,000/ Taux/100 000
80-84	390-398, 402, 404, 410-429	Diseases of Heart / <i>Maladies du coeur</i>	303	29.5	2,357.977
	140-208	Malignant Neoplasms / <i>Tumeurs malignes</i>	230	22.4	1,789.883
	460-519	Respiratory Disease / <i>Maladies respiratoires</i>	134	13.0	1,042.802
	430-438	Cerebrovascular Disease / <i>Maladies vasculaires cérébrales</i>	115	11.2	894.942
	250	Diabetes / <i>Diabète</i>	32	3.1	249.027
	520-579	Diseases of the Digestive System / <i>Maladies de l'appareil digestif</i>	28	2.7	217.899
	440-448	Diseases of Arteries / <i>Maladies des artères</i>	25	2.4	194.553
	E800-E807, E820-E928, E929.1-E949, E970-E999	Accidents (excluding motor vehicle) / <i>Accidents (excluant véhicules à moteur)</i>	20	1.9	155.642
	001-041	Infectious and Parasitic Diseases / <i>Maladies infectieuses et parasitaires</i>	8	0.8	62.257
	209-239	Benign Neoplasms / <i>Tumeurs bénignes</i>	4	0.4	31.128
	E810-E819, E929.0	Motor Vehicle Accidents / <i>Accidents de véhicules à moteur</i>	4	0.4	31.128
	E950-E959	Suicide / <i>Suicide</i>	2	0.2	15.564
		Other Causes / <i>Autres causes</i>	122	11.9	949.416
		<b>Total</b>	<b>1,027</b>	<b>100.0</b>	<b>7,992.218</b>
85+	390-398, 402, 404, 410-429	Diseases of Heart / <i>Maladies du coeur</i>	530	31.6	5,419.223
	140-208	Malignant Neoplasms / <i>Tumeurs malignes</i>	224	13.4	2,290.389
	460-519	Respiratory Disease / <i>Maladies respiratoires</i>	221	13.2	2,259.714
	430-438	Cerebrovascular Disease / <i>Maladies vasculaires cérébrales</i>	167	10.0	1,707.566
	520-579	Diseases of the Digestive System / <i>Maladies de l'appareil digestif</i>	57	3.4	582.822
	E800-E807, E820-E928, E929.1-E949, E970-E999	Accidents (excluding motor vehicle) / <i>Accidents (excluant véhicules à moteur)</i>	51	3.0	521.472
	250	Diabetes / <i>Diabète</i>	49	2.9	501.022
	440-448	Diseases of Arteries / <i>Maladies des artères</i>	49	2.9	501.022
	001-041	Infectious and Parasitic Diseases / <i>Maladies infectieuses et parasitaires</i>	5	0.3	51.125
	209-239	Benign Neoplasms / <i>Tumeurs bénignes</i>	5	0.3	51.125
	E810-E819, E929.0	Motor Vehicle Accidents / <i>Accidents de véhicules à moteur</i>	3	0.2	30.675
	303-305	Drug/Alcohol Abuse / <i>Abus de drogues/alcool</i>	2	0.1	20.450
		Other Causes / <i>Autres causes</i>	312	18.6	3,190.184
		<b>Total</b>	<b>1,675</b>	<b>100.0</b>	<b>17,126.789</b>
<b>Grand Total</b>			<b>6,122</b>	<b>100.0</b>	<b>829.388</b>

**Table 18 / Tableau 18****Deaths by Age and Sex according to Intermediate List of Mortality Causes, New Brunswick, 1999****Décès selon l'âge, le sexe et la liste intermédiaire de causes de décès, Nouveau-Brunswick, 1999**

Cause of Death / Cause de décès	Age and Sex / Âge et sexe												Not Stated / Non-précisé		Total			Rate/100,000 / Taux/100 000		
	<15		15-24		25-44		45-64		65-74		75+		M	F	M	F	T	M	F	T
	M	F	M	F	M	F	M	F	M	F	M	F	M	F	M	F	T	M	F	T
A 005 Intestinal infections due to other specified organisms/ <i>Infections intestinales dues à d'autres micro-organismes</i>	0	0	0	0	0	0	0	0	0	0	1	2	0	0	1	2	3	0.28	0.53	0.41
A 007 Tuberculosis of respiratory system/ <i>Tuberculose de l'appareil respiratoire</i>	0	0	0	0	0	0	0	0	0	0	1	1	0	0	1	1	2	0.28	0.27	0.27
A 013 Meningococcal infection/ <i>Infections à méningocoques</i>	0	1	0	0	0	0	0	0	0	0	0	0	0	0	0	1	1	0.00	0.27	0.14
A 015 Septicaemia/ <i>Septicémie</i>	1	0	0	0	0	1	0	1	2	2	6	4	0	0	9	8	17	2.48	2.13	2.30
A 016 All other bacterial diseases/ <i>Toutes les autres maladies bactériennes</i>	1	0	0	0	0	0	0	0	0	0	1	0	0	0	2	0	2	0.55	0.00	0.27
A 022 Viral hepatitis/ <i>Hépatite virale</i>	0	0	0	0	2	0	0	0	2	0	0	0	0	0	4	0	4	1.10	0.00	0.54
A 023 Other viral diseases/ <i>Autres maladies à virus</i>	0	0	0	1	5	0	2	0	0	0	1	2	0	0	8	3	11	2.20	0.80	1.49
A 028 Neurosyphilis/ <i>Syphilis nerveuse</i>	0	0	0	0	0	0	0	0	0	0	1	0	0	0	1	0	1	0.28	0.00	0.14
A 032 Mycoses/ <i>Mycoses</i>	0	0	0	0	0	0	1	0	0	0	2	0	0	0	3	0	3	0.83	0.00	0.41
A 034 Late effects of tuberculosis/ <i>Séquelles de la tuberculose</i>	0	0	0	0	0	0	0	0	0	0	0	2	0	0	0	2	2	0.00	0.53	0.27
A 035 Late effects of acute poliomyelitis/ <i>Séquelles de la poliomyélite aiguë</i>	0	0	0	0	0	0	0	0	1	0	0	0	0	0	1	0	1	0.28	0.00	0.14
A 036 All other infectious and parasitic diseases and their late effects/ <i>Toutes les autres maladies infectieuses et parasitaires et leurs séquelles</i>	0	0	0	0	0	0	1	0	1	1	0	1	0	0	2	2	4	0.55	0.53	0.54
A 037 Malignant neoplasm of lip/ <i>Tumeur maligne des lèvres</i>	0	0	0	0	0	0	1	0	0	0	0	0	0	0	1	0	1	0.28	0.00	0.14
A 038 Malignant neoplasm of tongue/ <i>Tumeur maligne de la langue</i>	0	0	0	0	1	1	1	0	1	0	0	2	0	0	3	3	6	0.83	0.80	0.81
A 039 Malignant neoplasm of pharynx/ <i>Tumeur maligne du pharynx</i>	0	0	0	0	0	0	6	0	0	0	4	4	0	0	10	4	14	2.76	1.07	1.90
A 040 Malignant neoplasm of other and ill-defined sites within the lip, oral cavity, and pharynx/ <i>Tumeurs malignes de sièges autres et mal définis de la lèvre, de la cavité buccale, du pharynx</i>	0	0	0	0	0	0	1	0	0	0	2	3	0	0	3	3	6	0.83	0.80	0.81
A 041 Malignant neoplasm of esophagus/ <i>Tumeur maligne de l'oesophage</i>	0	0	0	0	2	1	9	2	6	1	10	3	0	0	27	7	34	7.44	1.87	4.61
A 042 Malignant neoplasm of stomach/ <i>Tumeur maligne de l'estomac</i>	0	0	0	0	1	0	9	3	12	4	15	13	0	0	37	20	57	10.19	5.33	7.72



Cause of Death / Cause de décès	Age and Sex / Âge et sexe															Rate/100,000/ Taux/100 000				
	<15		15-24		25-44		45-64		65-74		75+		Not Stated/ Non-précisé		Total			M	F	T
	M	F	M	F	M	F	M	F	M	F	M	F	M	F	M	F	T	M	F	T
A 043 Malignant neoplasm of small intestine/ <i>Tumeur maligne de l'intestin grêle</i>	0	0	0	0	0	0	0	0	1	0	1	0	0	0	2	0	2	0.55	0.00	0.27
A 046 Malignant neoplasm of sigmoid colon/ <i>Tumeur maligne du colon sigmoïde</i>	0	0	0	0	0	0	1	2	2	0	1	0	0	0	4	2	6	1.10	0.53	0.81
A 047 Malignant neoplasm of caecum, appendix, and ascending colon/ <i>Tumeur maligne du caecum, appendice et colon ascendant</i>	0	0	0	0	0	0	1	1	1	0	0	2	0	0	2	3	5	0.55	0.80	0.68
A 048 Malignant neoplasm of other and colon, unspecified/ <i>Tumeur maligne, autres et colon, sans précision</i>	0	0	0	0	0	1	13	9	16	7	23	33	0	0	52	50	102	14.33	13.33	13.82
A 049 Malignant neoplasm of rectum, rectosigmoid junction, and anus/ <i>Tumeur maligne du rectum, de la jonction recto-sigmoïdienne et de l'anus</i>	0	0	0	0	1	0	5	3	8	2	13	3	0	0	27	8	35	7.44	2.13	4.74
A 050 Malignant neoplasm of liver, primary/ <i>Tumeur maligne du foie, primitive</i>	1	0	0	0	0	0	2	0	1	1	1	0	0	0	5	1	6	1.38	0.27	0.81
A 051 Malignant neoplasm of intrahepatic bile ducts/ <i>Tumeur maligne des canaux biliaires intrahépatiques</i>	0	0	0	0	0	0	1	1	0	0	1	1	0	0	2	2	4	0.55	0.53	0.54
A 052 Malignant neoplasm of liver, not specified as primary or secondary/ <i>Tumeur maligne du foie, non précisée primitive ni secondaire</i>	0	0	0	0	1	0	2	1	1	2	2	2	0	0	6	5	11	1.65	1.33	1.49
A 053 Malignant neoplasm of gallbladder and extrahepatic bile ducts/ <i>Tumeur maligne de la vésicule biliaire et des voies biliaires extrahépatiques</i>	0	0	0	0	0	0	0	3	1	2	3	3	0	0	4	8	12	1.10	2.13	1.63
A 054 Malignant neoplasm of pancreas/ <i>Tumeur maligne du pancréas</i>	0	0	0	0	2	0	14	7	15	10	21	23	0	0	52	40	92	14.33	10.66	12.46
A 055 Malignant neoplasm of retroperitoneum, peritoneum, and other and ill-defined sites/ <i>Tumeur maligne du tissu rétropéritonéal, péritoine et de sièges autres et mal définis</i>	0	0	0	0	0	1	8	5	12	6	16	18	0	0	36	30	66	9.92	8.00	8.94
A 056 Malignant neoplasm of larynx/ <i>Tumeur maligne du larynx</i>	0	0	0	0	0	0	4	1	5	1	4	0	0	0	13	2	15	3.58	0.53	2.03
A 057 Malignant neoplasm of trachea, bronchus, and lung/ <i>Tumeur maligne de la trachée, des bronches et du poumon</i>	0	0	1	1	5	7	77	50	107	59	90	58	0	0	280	175	455	77.15	46.64	61.64
A 058 Malignant neoplasm of all other and ill-defined sites/ <i>Tumeurs malignes de tous les sièges autres et mal définis</i>	0	0	0	1	0	0	0	0	0	0	2	0	0	0	2	1	3	0.55	0.27	0.41
A 059 Malignant neoplasm of bone and articular cartilage/ <i>Tumeur maligne des os et du cartilage articulaire</i>	0	0	1	0	0	0	0	1	0	0	0	1	0	0	1	2	3	0.28	0.53	0.41
A 060 Malignant neoplasm of connective and other soft tissue/ <i>Tumeur maligne du tissu conjonctif et des autres tissus mous</i>	0	0	0	0	2	1	2	1	1	1	2	1	0	0	7	4	11	1.93	1.07	1.49
A 061 Melanoma of skin/ <i>Mélanome de la peau</i>	0	0	0	1	1	0	3	1	1	1	4	2	0	0	9	5	14	2.48	1.33	1.90
A 062 Other malignant neoplasms of skin/ <i>Autres tumeurs malignes de la peau</i>	0	0	0	0	0	0	0	0	0	0	4	0	0	0	4	0	4	1.10	0.00	0.54
A 063 Malignant neoplasm of female breast/ <i>Tumeur maligne du sein, chez la femme</i>	0	0	0	0	0	6	0	37	0	24	0	41	0	0	0	108	108	0.00	28.78	14.63
A 064 Malignant neoplasm of male breast/ <i>Tumeur maligne du sein, chez l'homme</i>	0	0	0	0	0	0	1	0	0	0	3	0	0	0	4	0	4	1.10	0.00	0.54
A 065 Malignant neoplasm of cervix uteri/ <i>Tumeur maligne du col de l'utérus</i>	0	0	0	0	0	3	0	4	0	2	0	3	0	0	0	12	12	0.00	3.20	1.63

Cause of Death / Cause de décès	Age and Sex / Âge et sexe															Rate/100,000/ Taux/100 000				
	<15		15-24		25-44		45-64		65-74		75+		Not Stated/ Non-précisé		Total			M	F	T
	M	F	M	F	M	F	M	F	M	F	M	F	M	F	M	F	T	M	F	T
A 066 Malignant neoplasm of other parts of uterus/ <i>Tumeur maligne des autres parties de l'utérus</i>	0	0	0	0	0	2	0	4	0	5	0	9	0	0	0	20	20	0.00	5.33	2.71
A 067 Malignant neoplasm of ovary and other uterine adnexa/ <i>Tumeur maligne de l'ovaire et des autres annexes de l'utérus</i>	0	0	0	0	0	0	0	14	0	9	0	14	0	0	0	37	37	0.00	9.86	5.01
A 068 Malignant neoplasm of other and unspecified female genital organs/ <i>Tumeur maligne d'organes génitaux autres ou non précisés de la femme</i>	0	0	0	0	0	0	0	1	0	3	0	1	0	0	0	5	5	0.00	1.33	0.68
A 069 Malignant neoplasm of prostate/ <i>Tumeur maligne de la prostate</i>	0	0	0	0	0	0	6	0	13	0	79	0	0	0	98	0	98	27.00	0.00	13.28
A 070 Malignant neoplasm of testis/ <i>Tumeur maligne du testicule</i>	0	0	1	0	0	0	0	0	0	0	1	0	0	0	2	0	2	0.55	0.00	0.27
A 071 Malignant neoplasm of penis and other male genital organs/ <i>Tumeur maligne de la verge et des autres organes génitaux masculins</i>	0	0	0	0	0	0	1	0	0	0	0	0	0	0	1	0	1	0.28	0.00	0.14
A 072 Malignant neoplasm of bladder/ <i>Tumeur maligne de la vessie</i>	0	0	0	0	1	0	4	0	12	1	12	6	0	0	29	7	36	7.99	1.87	4.88
A 073 Malignant neoplasm of kidney and other and unspecified urinary organs/ <i>Tumeur maligne du rein et d'organes urinaires autres ou non précisés</i>	0	0	0	0	0	0	10	4	2	3	9	8	0	0	21	15	36	5.79	4.00	4.88
A 075 Malignant neoplasm of brain/ <i>Tumeur maligne de l'encéphale</i>	0	1	1	0	2	2	7	5	2	5	2	4	0	0	14	17	31	3.86	4.53	4.20
A 076 Malignant neoplasm of other and unspecified parts of nervous system/ <i>Tumeur maligne de parties autres et non précisées du système nerveux</i>	0	0	0	0	0	0	0	1	0	0	0	0	0	0	0	1	1	0.00	0.27	0.14
A 077 Malignant neoplasm of thyroid gland and other endocrine glands and related structures/ <i>Tumeur maligne du corps thyroïde et autres glandes thyroïde et structures apparentées</i>	2	0	0	0	0	0	2	0	0	0	0	0	0	0	4	0	4	1.10	0.00	0.54
A 078 Malignant neoplasm of all other and unspecified sites/ <i>Tumeur maligne de tous les sièges autres et non précisés</i>	0	0	0	0	1	1	20	12	12	12	28	37	0	0	61	62	123	16.81	16.52	16.66
A 079 Lymphosarcoma and reticulosarcoma/ <i>Lymphosarcome et réticulosarcome</i>	0	0	1	0	0	0	1	0	0	0	0	1	0	0	2	1	3	0.55	0.27	0.41
A 080 Hodgkin's disease/ <i>Maladie de hodgkin</i>	0	0	0	0	1	1	0	0	0	0	0	0	0	0	1	1	2	0.28	0.27	0.27
A 081 Other malignant neoplasms of lymphoid and histiocytic tissue/ <i>Autres tumeurs malignes des tissus lymphoïde et histiocytaire</i>	0	0	1	0	1	1	8	7	8	5	18	19	0	0	36	32	68	9.92	8.53	9.21
A 082 Multiple myeloma and immunoproliferative neoplasms/ <i>Myélome multiple et tumeurs immunoprolifératives</i>	0	0	0	0	0	1	3	1	3	8	5	8	0	0	11	18	29	3.03	4.80	3.93
A 083 Lymphoid leukemia/ <i>Leucémie lymphoïde</i>	0	0	1	0	0	0	2	0	2	0	4	1	0	0	9	1	10	2.48	0.27	1.35
A 084 Myeloid leukemia/ <i>Leucémie myéloïde</i>	0	0	0	0	0	0	2	1	0	0	4	1	0	0	6	2	8	1.65	0.53	1.08
A 085 Monocytic leukemia/ <i>Leucémie monocytaire</i>	0	0	0	0	0	0	0	0	0	0	1	0	0	0	1	0	1	0.28	0.00	0.14
A 086 Other and unspecified leukemia/ <i>Leucémie, autres et non précisées</i>	0	0	0	0	0	0	4	0	4	2	6	3	0	0	14	5	19	3.86	1.33	2.57

Cause of Death / Cause de décès	Age and Sex / Âge et sexe															Rate/100,000/ Taux/100 000				
	<15		15-24		25-44		45-64		65-74		75+		Not Stated/ Non-précisé		Total			M	F	T
	M	F	M	F	M	F	M	F	M	F	M	F	M	F	T					
A 088 Benign neoplasm of eye, brain, and other parts of nervous system/ <i>Tumeur bénigne de l'oeil, de l'encéphale et des autres parties du système nerveux</i>	0	0	0	0	0	0	0	0	0	0	1	2	0	0	1	2	3	0.28	0.53	0.41
A 089 Benign neoplasm of all other and unspecified sites/ <i>Tumeurs bénignes de tous les sièges autres et non précisés</i>	0	0	0	0	0	0	0	0	1	0	0	1	0	0	1	1	2	0.28	0.27	0.27
A 092 Neoplasms of uncertain behaviour/ <i>Tumeurs à évolution imprévisible</i>	0	0	1	0	0	0	1	1	1	1	3	2	0	0	6	4	10	1.65	1.07	1.35
A 093 Neoplasms of unspecified nature/ <i>Tumeurs de nature non précisée</i>	0	1	1	1	0	0	4	1	3	1	1	6	0	0	9	10	19	2.48	2.67	2.57
A 094 Disorders of thyroid gland/ <i>Troubles du corps thyroïde</i>	0	0	0	0	0	0	0	0	0	0	1	2	0	0	1	2	3	0.28	0.53	0.41
A 095 Diabetes mellitus/ <i>Diabète sucré</i>	0	0	1	0	4	1	24	11	32	21	50	76	0	0	111	109	220	30.58	29.05	29.80
A 096 Disorders of the pituitary gland and its hypothalamic control/ <i>Troubles de l'hypophyse et de son contrôle hypothalamique</i>	0	0	0	0	0	0	0	0	0	0	1	0	0	0	1	0	1	0.28	0.00	0.14
A 099 Cystic fibrosis/ <i>Fibrose kystique</i>	0	0	0	1	1	1	0	0	0	0	0	0	0	0	1	2	3	0.28	0.53	0.41
A 100 Obesity <i>Obésité</i>	0	0	0	0	0	0	1	0	0	0	0	0	0	0	1	0	1	0.28	0.00	0.14
A 101 All other endocrine and metabolic diseases and immunity disorders/ <i>Toutes les autres maladies endocriniennes, du métabolisme et troubles immunitaires</i>	1	0	0	0	0	0	1	5	3	2	5	7	0	0	10	14	24	2.76	3.73	3.25
A 103 Other protein-calorie malnutrition/ <i>Autres malnutritions protéino-caloriques</i>	0	0	0	0	0	0	0	0	0	0	2	0	0	0	2	0	2	0.55	0.00	0.27
A 107 Aplastic anemia/ <i>Anémie aplastique</i>	0	0	0	0	1	0	0	0	0	0	1	2	0	0	2	2	4	0.55	0.53	0.54
A 108 Other and unspecified anemias/ <i>Anémies, autres et sans précision</i>	0	0	0	0	0	0	0	0	1	1	4	5	0	0	5	6	11	1.38	1.60	1.49
A 109 Purpura and other haemorrhagic conditions/ <i>Purpura et autres affections hémorragiques</i>	0	0	0	0	0	0	0	0	0	0	1	2	0	0	1	2	3	0.28	0.53	0.41
A 110 All other diseases of blood and blood-forming organs/ <i>Toutes les autres maladies du sang et des organes hématopoïétiques</i>	0	0	0	0	0	0	2	0	1	0	2	1	0	0	5	1	6	1.38	0.27	0.81
A 111 Senile and presenile organic psychotic conditions/ <i>États psychotiques organiques séniles et préséniles</i>	0	0	0	0	0	0	1	1	1	3	18	42	0	0	20	46	66	5.51	12.26	8.94
A 113 All other psychoses/ <i>Toutes les autres psychoses</i>	0	0	0	0	0	0	1	1	2	2	19	41	0	0	22	44	66	6.06	11.73	8.94
A 114 Alcohol dependence syndrome/ <i>Syndrome de dépendance alcoolique</i>	0	0	0	0	1	1	5	3	3	0	1	1	0	0	10	5	15	2.76	1.33	2.03
A 116 Other neurotic, personality, and non psychotic mental disorders/ <i>Troubles névrotiques, de la personnalité et autres non psychotiques</i>	0	0	1	0	1	1	1	0	1	1	5	15	0	0	9	17	26	2.48	4.53	3.52
A 119 Parkinson's disease/ <i>Syndrome parkinsonien</i>	0	0	0	0	0	0	0	0	6	4	6	16	0	0	12	20	32	3.31	5.33	4.34
A 120 Other hereditary and degenerative diseases of the central nervous system/ <i>Autres affections héréditaires et dégénératives du système nerveux central</i>	1	0	0	0	0	0	6	0	9	10	36	74	0	0	52	84	136	14.33	22.39	18.42

Cause of Death / Cause de décès	Age and Sex / Âge et sexe															Rate/100,000/ Taux/100 000				
	<15		15-24		25-44		45-64		65-74		75+		Not Stated/ Non-précisé		Total			M	F	T
	M	F	M	F	M	F	M	F	M	F	M	F	M	F	T					
A 121 Multiple sclerosis/ Sclérose en plaques	0	0	0	0	0	0	0	1	0	1	0	0	0	0	0	2	2	0.00	0.53	0.27
A 122 Infantile cerebral palsy/ Paralysie cérébrale infantile	1	0	0	0	0	1	0	1	0	0	0	0	0	0	1	2	3	0.28	0.53	0.41
A 123 Epilepsy/ Épilepsie	0	0	0	0	2	0	1	1	0	2	0	0	0	0	3	3	6	0.83	0.80	0.81
A 124 Other diseases of the nervous system/ Autres maladies du système nerveux	0	0	0	1	2	1	3	1	3	2	4	1	0	0	12	6	18	3.31	1.60	2.44
A 128 Diseases of mitral valve/ Maladies de la valvule mitrale	0	0	0	0	0	1	0	0	0	0	2	0	0	0	2	1	3	0.55	0.27	0.41
A 130 Diseases of mitral and aortic valves/ Maladies des valvules mitrale et aortique	0	0	0	0	0	0	0	0	1	0	1	1	0	0	2	1	3	0.55	0.27	0.41
A 131 All other chronic rheumatic heart disease/ Toutes les autres cardiopathies rhumatismales chroniques	0	0	0	0	0	0	0	0	1	1	1	1	0	0	2	2	4	0.55	0.53	0.54
A 132 Essential hypertension/ Hypertension essentielle	0	0	0	0	0	0	1	0	0	0	3	7	0	0	4	7	11	1.10	1.87	1.49
A 133 Hypertensive heart disease/ Cardiopathie due à l'hypertension artérielle	0	0	0	0	1	0	2	0	1	1	4	9	0	0	8	10	18	2.20	2.67	2.44
A 134 Hypertensive renal disease/ Néphropathie due à l'hypertension artérielle	0	0	0	0	0	0	0	1	0	1	1	1	0	0	1	3	4	0.28	0.80	0.54
A 135 Hypertensive heart and renal disease/ Cardio-néphropathie due à l'hypertension artérielle	0	0	0	0	0	0	0	0	0	0	0	2	0	0	0	2	2	0.00	0.53	0.27
A 136 Acute myocardial infarction/ Infarctus aigu du myocarde	0	0	0	0	13	2	67	23	100	42	156	172	0	0	336	239	575	92.58	63.70	77.90
A 137 Other acute and subacute forms of ischemic heart disease/ Autres formes aiguës ou subaiguës des cardiopathies ischémiques	0	0	0	0	0	1	1	0	1	1	4	0	0	0	6	2	8	1.65	0.53	1.08
A 138 Angina pectoris/ Angine de poitrine	0	0	0	0	0	0	1	0	1	1	4	4	0	0	6	5	11	1.65	1.33	1.49
A 139 All other forms of chronic ischemic heart disease/ Toutes les autres formes de cardiopathie ischémique chronique	0	0	0	0	5	2	43	12	74	22	164	207	0	0	286	243	529	78.80	64.77	71.67
A 140 Diseases of pulmonary circulation/ Troubles de la circulation pulmonaire	0	0	0	1	1	1	2	1	3	6	4	10	0	0	10	19	29	2.76	5.06	3.93
A 142 Acute pericarditis, acute myocarditis, and other diseases of pericardium/ Péricardite aiguë, myocardite aiguë, et autres maladies du péricarde	0	0	0	0	0	0	0	0	2	0	1	2	0	0	3	2	5	0.83	0.53	0.68
A 143 Mitral valve disorders/ Affections de la valvule mitrale	0	0	0	0	0	0	0	0	0	0	0	2	0	0	0	2	2	0.00	0.53	0.27
A 144 Aortic valve disorders/ Affections de la valvule aortique	0	0	0	0	0	0	0	0	0	0	3	9	0	0	3	9	12	0.83	2.40	1.63
A 145 All other diseases of endocardium/ Toutes les autres maladies de l'endocarde	0	0	0	0	0	0	1	1	0	0	4	4	0	0	5	5	10	1.38	1.33	1.35
A 146 Heart failure/ Insuffisance cardiaque	0	0	0	0	2	0	4	3	6	7	55	98	0	0	67	108	175	18.46	28.78	23.71
A 147 Myocarditis, unspecified and myocardial degeneration/ Myocardite, sans précision et dégénérescence du myocarde	0	0	0	0	0	0	0	0	1	0	0	1	0	0	1	1	2	0.28	0.27	0.27

Cause of Death / Cause de décès	Age and Sex / Âge et sexe															Rate/100,000/ Taux/100 000				
	<15		15-24		25-44		45-64		65-74		75+		Not Stated/ Non-précisé		Total			M	F	T
	M	F	M	F	M	F	M	F	M	F	M	F	M	F	T					
A 148 All other and ill-defined forms of heart disease/ <i>Toutes les formes autres et mal définies de cardiopathies</i>	0	0	1	0	4	2	32	10	36	13	74	94	0	0	147	119	266	40.50	31.72	36.04
A 149 Subarachnoid hemorrhage/ <i>Hémorragie sous-arachnoïdienne</i>	0	0	0	0	1	3	3	5	1	3	1	3	0	0	6	14	20	1.65	3.73	2.71
A 150 Intracerebral and other intracranial hemorrhage/ <i>Hémorragie cérébrale et autres hémorragies intracrâniennes</i>	0	0	0	0	1	0	4	4	11	3	8	14	0	0	24	21	45	6.61	5.60	6.10
A 152 Cerebral thrombosis and unspecified occlusion of cerebral arteries/ <i>Thrombose cérébrale et occlusion sans précision des artères cérébrales</i>	0	0	0	0	0	1	1	1	0	0	6	6	0	0	7	8	15	1.93	2.13	2.03
A 153 Cerebral embolism/ <i>Embolie cérébrale</i>	0	0	0	0	0	0	0	0	0	0	0	1	0	0	0	1	1	0.00	0.27	0.14
A 154 Acute but ill-defined cerebrovascular disease/ <i>Maladies cérébro-vasculaires aiguës mais mal définies</i>	0	0	0	0	0	0	6	5	22	15	95	163	0	0	123	183	306	33.89	48.77	41.46
A 155 Other and late effects of cerebrovascular diseases/ <i>Autres et séquelles des maladies cérébro-vasculaires</i>	0	0	0	0	0	1	3	2	7	2	21	27	0	0	31	32	63	8.54	8.53	8.54
A 156 Atherosclerosis/ <i>Athérosclérose</i>	0	0	0	0	0	0	1	0	4	0	8	17	0	0	13	17	30	3.58	4.53	4.06
A 157 Aortic aneurysm/ <i>Anévrisme de l'aorte</i>	0	0	0	0	0	0	3	1	11	8	26	13	0	0	40	22	62	11.02	5.86	8.40
A 158 All other diseases of arteries, arterioles, and capillaries/ <i>Toutes les autres maladies des artères, artérioles et capillaires</i>	0	0	0	0	2	1	1	0	5	4	21	11	0	0	29	16	45	7.99	4.26	6.10
A 159 Phlebitis, thrombophlebitis, and venous embolism and thrombosis/ <i>Phlébite, thrombophlébite, et embolies et thromboses veineuses</i>	0	0	0	0	0	0	0	0	2	1	3	2	0	0	5	3	8	1.38	0.80	1.08
A 160 Other diseases of veins and lymphatics, and other diseases of circulatory system/ <i>Toutes les autres maladies des veines, des vaisseaux lymphatiques et autres maladies circulatoires</i>	0	0	0	0	0	0	2	0	0	2	3	6	0	0	5	8	13	1.38	2.13	1.76
A 161 Acute upper respiratory infections/ <i>Affections aiguës des voies respiratoires supérieures</i>	0	0	0	0	0	0	0	0	0	0	0	1	0	0	0	1	1	0.00	0.27	0.14
A 162 Other diseases of upper respiratory tract/ <i>Autres maladies des voies respiratoires supérieures</i>	0	0	0	0	0	0	0	0	0	0	1	1	0	0	1	1	2	0.28	0.27	0.27
A 163 Acute bronchitis and bronchiolitis/ <i>Bronchite et bronchiolite aiguës</i>	0	0	0	0	0	0	0	0	0	1	0	0	0	0	1	0	1	0.28	0.00	0.14
A 165 Pneumococcal and other bacterial pneumonia/ <i>Pneumonie à pneumocoques et autres pneumonies bactériennes</i>	0	0	0	0	0	0	0	0	1	0	0	2	0	0	1	2	3	0.28	0.53	0.41
A 166 Bronchopneumonia, organism unspecified/ <i>Bronchopneumonie, micro-organisme non précisé</i>	0	1	0	0	0	0	0	1	1	0	6	8	0	0	7	10	17	1.93	2.67	2.30
A 167 Pneumonia due to other and unspecified organism/ <i>Pneumonie due à des micro-organismes autres et non précisés</i>	1	0	1	0	1	0	1	0	7	10	47	94	0	0	58	104	162	15.98	27.72	21.95
A 168 Influenza/ <i>Grippe</i>	0	0	0	0	0	0	1	0	1	0	7	5	0	0	9	5	14	2.48	1.33	1.90
A 169 Bronchitis, not specified as acute or chronic/ <i>Bronchite, non précisée comme aiguë ou chronique</i>	0	0	0	0	0	0	1	0	0	0	0	4	0	0	1	4	5	0.28	1.07	0.68
A 170 Chronic bronchitis/ <i>Bronchite chronique</i>	0	0	0	0	0	1	0	0	1	0	6	4	0	0	7	5	12	1.93	1.33	1.63

Cause of Death / Cause de décès	Age and Sex / Âge et sexe															Rate/100,000/ Taux/100 000				
	<15		15-24		25-44		45-64		65-74		75+		Not Stated/ Non-précisé		Total			M	F	T
	M	F	M	F	M	F	M	F	M	F	M	F	M	F	M	F	T	M	F	T
A 171 Emphysema/ Emphysème	0	0	0	0	0	1	1	3	7	3	8	6	0	0	16	13	29	4.41	3.46	3.93
A 172 Asthma/ Asthme	0	0	0	0	0	1	0	1	1	0	3	3	0	0	4	5	9	1.10	1.33	1.22
A 173 Bronchiectasis and extrinsic allergic alveolitis/ Bronchestasie et alvéolite allergique extrinsèque	0	0	0	0	0	0	0	1	0	1	0	0	0	0	0	2	2	0.00	0.53	0.27
A 174 Chronic airways obstruction, not elsewhere classified/ Obstruction chronique des voies respiratoires, non classée ailleurs	0	0	0	0	0	0	2	8	25	17	134	64	0	0	161	89	250	44.36	23.72	33.87
A 175 Pneumoconioses and other lung diseases due to external agents/ Pneumodioses et autres maladies pulmonaires dues à des agents externes	0	0	0	0	0	0	2	0	0	1	2	5	0	0	4	6	10	1.10	1.60	1.35
A 176 Empyema and abscess of lung and mediastinum/ Empyème et abcès du poumon et du médiastin	0	0	0	0	0	2	0	0	1	0	0	1	0	0	1	3	4	0.28	0.80	0.54
A 177 Pleurisy/ Pleurésie	0	0	0	0	0	0	0	0	0	1	2	1	0	0	2	2	4	0.55	0.53	0.54
A 178 All other diseases of respiratory system/ Toutes les autres maladies de l'appareil respiratoire	0	1	0	0	1	1	4	1	9	6	18	17	0	0	32	26	58	8.82	6.93	7.86
A 179 Diseases of oral cavity, salivary glands, and jaws/ Maladies de la cavité buccale, des glandes salivaires et des maxillaires	0	0	0	0	0	0	0	0	0	0	1	0	0	0	1	0	1	0.28	0.00	0.14
A 180 Gastric ulcer/ Ulcère de l'estomac	0	0	0	0	0	0	2	1	1	0	1	2	0	0	4	3	7	1.10	0.80	0.95
A 181 Duodenal ulcer/ Ulcère du duodénum	0	0	0	0	0	0	0	0	0	0	1	1	0	0	1	1	2	0.28	0.27	0.27
A 182 Peptic ulcer, site unspecified/ Ulcère digestif de siège non précisé	0	0	0	0	0	0	0	0	0	0	1	3	0	0	1	3	4	0.28	0.80	0.54
A 183 Gastritis and duodenitis/ Gastrite et duodénite	0	0	0	0	0	0	0	0	0	0	0	1	0	0	0	1	1	0.00	0.27	0.14
A 184 Appendicitis/ Appendicite	0	0	0	0	0	0	0	0	0	1	0	0	0	0	0	1	1	0.00	0.27	0.14
A 185 Hernia of abdominal cavity and intestinal obstruction without mention of hernia/ Hernie abdominale et occlusion intestinale sans mention de hernie	0	0	0	0	0	0	2	0	2	1	7	12	0	0	11	13	24	3.03	3.46	3.25
A 186 Regional enteritis and idiopathic proctocolitis/ Entérite régionale et recto-colite idiopathique	0	0	0	0	1	0	1	0	0	1	2	2	0	0	4	3	7	1.10	0.80	0.95
A 187 All other noninfective gastroenteritis colitis/ Toutes les autres gastro-entérites et colites non infectieuses	0	0	0	0	0	0	1	0	1	0	8	13	0	0	10	13	23	2.76	3.46	3.12
A 188 Diverticula of intestine/ Diverticule de l'intestin	0	0	0	0	0	0	0	0	0	0	3	5	0	0	3	5	8	0.83	1.33	1.08
A 189 Chronic liver disease and cirrhosis, specified as alcoholic/ Maladies chroniques et cirrhose du foie, précisées alcooliques	0	0	0	0	1	0	10	0	4	0	1	0	0	0	16	0	16	4.41	0.00	2.17
A 191 Cirrhosis of liver and other and unspecified chronic liver disease without mention of alcohol/ Cirrhose et autres maladies chroniques du foie sans mention d'alcool	0	0	0	0	0	0	4	1	4	5	6	6	0	0	14	12	26	3.86	3.20	3.52

Cause of Death / Cause de décès	Age and Sex / Âge et sexe																Rate/100,000/ Taux/100 000			
	<15		15-24		25-44		45-64		65-74		75+		Not Stated/ Non-précisé		Total			M	F	T
	M	F	M	F	M	F	M	F	M	F	M	F	M	F	T					
A 192 Cholelithiasis and other disorders of gallbladder/ <i>Lithiase biliaire et autres maladies de la vésicule biliaire</i>	0	0	0	0	1	0	1	0	2	1	4	5	0	0	8	6	14	2.20	1.60	1.90
A 193 All other diseases of digestive system/ <i>Toutes les autres maladies de l'appareil digestif</i>	0	0	0	1	2	0	6	5	13	6	15	23	0	0	36	35	71	9.92	9.33	9.62
A 195 Nephrotic syndrome/ <i>Syndrome néphrotique</i>	0	0	0	0	0	0	0	0	0	0	1	2	0	0	1	2	3	0.28	0.53	0.41
A 197 Renal failure, disorders resulting from impaired renal function, and small kidney of unknown cause/ <i>Insuffisance rénale et autres troubles fonctionnels du rein</i>	0	0	0	0	0	0	7	4	8	10	35	47	0	0	50	61	111	13.78	16.26	15.04
A 198 Infections of kidney/ <i>Infections rénales</i>	0	0	0	0	0	0	0	0	0	1	0	1	0	0	0	2	2	0.00	0.53	0.27
A 199 Urinary calculus/ <i>Calculs urinaires</i>	0	0	0	0	0	0	0	0	0	0	1	0	0	0	1	0	1	0.28	0.00	0.14
A 200 All other diseases of urinary system/ <i>Toutes les autres maladies de l'appareil urinaire</i>	0	0	0	0	0	0	0	1	1	1	3	6	0	0	4	8	12	1.10	2.13	1.63
A 201 Hyperplasia of prostate/ <i>Hyperplasie de la prostate</i>	0	0	0	0	0	0	0	0	1	0	0	0	0	0	1	0	1	0.28	0.00	0.14
A 214 Other direct obstetric causes/ <i>Autres complications directes</i>	0	0	0	1	0	0	0	0	0	0	0	0	0	0	0	1	1	0.00	0.27	0.14
A 217 Infections of skin and subcutaneous tissue/ <i>Infections de la peau et du tissu cellulaire sous-cutané</i>	0	0	0	0	0	0	0	0	0	0	0	1	0	0	0	1	1	0.00	0.27	0.14
A 218 All other diseases of skin and subcutaneous tissue/ <i>Toutes les autres maladies de la peau et du tissu cellulaire sous-cutané</i>	0	0	0	0	0	0	0	1	0	1	0	1	0	0	0	3	3	0.00	0.80	0.41
A 219 Rheumatoid arthritis and other inflammatory polyarthropathies/ <i>Arthrite rhumatoïde et autres polyarthropathies inflammatoires</i>	0	0	0	0	0	0	1	0	3	1	4	6	0	0	8	7	15	2.20	1.87	2.03
A 220 Other arthropathies and related disorders/ <i>Autres arthropathies et affections apparentées</i>	0	0	0	0	0	0	1	3	0	0	1	3	0	0	2	6	8	0.55	1.60	1.08
A 222 Rheumatism, excluding the back/ <i>Rhumatisme abarticulaire à l'exclusion des affections du plan dorsal</i>	0	0	0	0	0	0	0	1	0	0	1	1	0	0	1	2	3	0.28	0.53	0.41
A 223 Osteopathies, chondropathies, and acquired musculoskeletal deformities/ <i>Ostéopathies, chondropathies et malformations acquises du système ostéo-musculaire</i>	0	0	0	0	0	0	0	0	0	1	2	5	0	0	2	6	8	0.55	1.60	1.08
A 224 Spina bifida/ <i>Spina bifida</i>	1	0	0	0	0	0	0	0	0	0	0	0	0	0	1	0	1	0.28	0.00	0.14
A 225 All other congenital anomalies of nervous system/ <i>Toutes les autres anomalies congénitales du système nerveux</i>	2	1	0	0	0	0	0	1	0	0	0	0	0	0	2	2	4	0.55	0.53	0.54
A 226 Congenital anomalies of heart/ <i>Anomalies congénitales du cœur</i>	3	1	1	0	0	1	0	1	1	1	0	1	0	0	5	5	10	1.38	1.33	1.35
A 228 All other congenital anomalies/ <i>Toutes les autres anomalies congénitales</i>	6	1	0	0	0	0	2	1	0	0	0	0	0	0	8	2	10	2.20	0.53	1.35
A 230 Intrauterine hypoxia, birth asphyxia, and respiratory distress syndrome/ <i>Hypoxie intra-utérine, asphyxie à la naissance, et syndrome de détresse respiratoire</i>	1	2	0	0	0	0	0	0	0	0	0	0	0	0	1	2	3	0.28	0.53	0.41

Cause of Death / Cause de décès	Age and Sex / Âge et sexe															Rate/100,000/ Taux/100 000				
	<15		15-24		25-44		45-64		65-74		75+		Not Stated/ Non-précisé		Total			M	F	T
	M	F	M	F	M	F	M	F	M	F	M	F	M	F	M	F	T	M	F	T
A 231 Other conditions originating in the perinatal period/ <i>Autres affections dont l'origine se situe dans la période périnatale</i>	7	4	0	0	0	0	0	0	0	0	0	0	0	0	7	4	11	1.93	1.07	1.49
A 232 Senility without mention of psychosis/ <i>Sénéilité sans mention de psychose</i>	0	0	0	0	0	0	0	0	0	3	14	0	0	3	14	17	0.83	3.73	2.30	
A 233 Symptoms, signs, and other ill-defined conditions/ <i>Symptômes, signes et autres états morbides mal définis</i>	3	0	0	0	1	1	5	2	10	4	18	38	0	0	37	45	82	10.19	11.99	11.11
AE235 Motor vehicle traffic accidents involving collision with train/ <i>Accidents de la circulation par collision entre un véhicule à moteur et un train</i>	0	0	0	0	1	0	0	0	0	0	0	0	0	0	1	0	1	0.28	0.00	0.14
AE236 Motor vehicle traffic accidents involving collision with another motor vehicle/ <i>Accidents de la circulation par collision entre un véhicule à moteur et un autre véhicule à moteur</i>	0	1	1	1	10	2	5	0	1	1	1	0	0	0	18	5	23	4.96	1.33	3.12
AE237 Motor vehicle traffic accidents involving collision with pedestrian/ <i>Accidents de la circulation par collision entre un véhicule à moteur et un piéton</i>	2	0	0	0	3	0	0	0	2	0	2	2	0	0	9	2	11	2.48	0.53	1.49
AE238 Motor vehicle traffic accidents involving collision with other vehicle or object/ <i>Accidents de la circulation par collision entre un véhicule à moteur et un autre véhicule ou objet</i>	2	1	1	0	1	0	1	0	0	1	0	0	0	0	5	2	7	1.38	0.53	0.95
AE239 Motor vehicle traffic accidents not involving collision on highway/ <i>Accidents de la circulation impliquant un véhicule à moteur sans collision sur la voie publique</i>	0	0	2	0	3	0	0	0	0	0	0	0	0	0	5	0	5	1.38	0.00	0.68
AE240 Motor vehicle traffic accident of unspecified nature/ <i>Accidents de la circulation, nature non précisée, impliquant un véhicule à moteur</i>	3	0	11	8	23	4	6	1	3	0	7	2	0	0	53	15	68	14.60	4.00	9.21
AE241 Motor vehicle nontraffic accidents/ <i>Accidents de véhicules à moteur hors de la voie publique</i>	2	1	0	0	2	0	3	0	0	0	0	0	0	0	7	1	8	1.93	0.27	1.08
AE243 Water transport accidents/ <i>Accidents de transport par eau</i>	0	1	0	0	0	0	0	0	1	0	0	0	0	0	1	1	2	0.28	0.27	0.27
AE246 Accidental poisoning by drugs, medicaments, and biologicals/ <i>Intoxication accidentelle par médicaments et produits biologiques</i>	0	0	0	0	3	0	0	0	0	0	0	1	0	0	3	1	4	0.83	0.27	0.54
AE247 Accidental poisoning by other solid or liquid substances/ <i>Intoxication accidentelle par d'autres substances solides et liquides</i>	0	0	0	0	0	1	0	0	1	0	0	0	0	0	1	1	2	0.28	0.27	0.27
AE248 Accidental poisoning by gases and vapors/ <i>Intoxication accidentelle par des gaz et des vapeurs</i>	0	0	0	0	0	0	1	0	0	0	0	0	0	0	1	0	1	0.28	0.00	0.14
AE249 Misadventures during medical care, abnormal reactions, and late complications/ <i>Incidents lors d'actes médicaux, réactions anormales et complications tardives</i>	0	0	0	0	0	0	0	1	1	2	1	4	0	0	2	7	9	0.55	1.87	1.22
AE250 Accidental fall from one level to another/ <i>Chute d'un niveau à un autre</i>	0	0	2	0	1	0	1	0	0	0	2	0	0	0	6	0	6	1.65	0.00	0.81
AE251 Accidental fall on same level/ <i>Chute de plain-pied</i>	0	0	0	0	0	0	1	0	1	0	0	1	0	0	2	1	3	0.55	0.27	0.41



Cause of Death / Cause de décès	Age and Sex / Âge et sexe															Rate/100,000/ Taux/100 000				
	<15		15-24		25-44		45-64		65-74		75+		Not Stated/ Non-précisé		Total			M	F	T
	M	F	M	F	M	F	M	F	M	F	M	F	M	F	M	F	T	M	F	T
AE252 Fracture, cause unspecified, and other and unspecified falls/ <i>Fracture, cause non précisée, et chute autre et non précisée</i>	0	0	0	0	0	0	2	1	5	3	18	47	0	0	25	51	76	6.89	13.59	10.30
AE253 Accidents caused by fires and flames/ <i>Accidents provoqués par le feu</i>	2	0	0	1	1	0	3	0	0	1	0	1	0	0	6	3	9	1.65	0.80	1.22
AE255 Accidental drowning and submersion/ <i>Noyade et submersion accidentelles</i>	0	0	4	0	2	0	0	0	1	0	1	1	0	0	8	1	9	2.20	0.27	1.22
AE256 Inhalation and ingestion of food or other object causing obstruction of respiratory tract or suffocation/ <i>Suffocation provoquée par aspiration ou ingestion d'aliments ou autre objet</i>	1	1	0	0	3	0	0	1	1	1	1	1	0	0	6	4	10	1.65	1.07	1.35
AE258 Accidents caused by all other and unspecified firearms/ <i>Accidents causés par armes à feu, toutes les autres et non précisées</i>	0	0	0	0	1	0	2	0	0	0	0	0	0	0	3	0	3	0.83	0.00	0.41
AE262 All other accidents and late effects of accidental injury/ <i>Tous les autres accidents et séquelles d'accidents</i>	0	0	4	0	12	2	3	0	2	0	2	1	0	0	23	3	26	6.34	0.80	3.52
AE264 Suicide by drugs, medicaments, and biologicals/ <i>Suicide par médicaments et substances biologiques</i>	0	0	1	0	5	2	2	0	0	0	0	0	0	0	8	2	10	2.20	0.53	1.35
AE265 Suicide by other solid or liquid substances/ <i>Suicide par autres substances solides ou liquides</i>	0	0	0	0	1	0	0	0	0	0	0	0	0	0	1	0	1	0.28	0.00	0.14
AE266 Suicide by gases and vapors/ <i>Suicide par gaz et vapeurs</i>	0	0	0	0	3	0	0	0	2	0	0	0	0	0	5	0	5	1.38	0.00	0.68
AE267 Suicide by hanging, strangulation, and suffocation/ <i>Suicide par pendaison, strangulation et asphyxie</i>	0	0	7	2	13	2	9	2	1	0	1	0	0	0	31	6	37	8.54	1.60	5.01
AE269 Suicide by all other and unspecified firearms/ <i>Suicide par armes à feu, toutes les autres et non précisées</i>	1	0	7	1	8	2	8	1	3	0	1	0	0	0	28	4	32	7.71	1.07	4.34
AE270 Suicide by all other means and late effects of self-inflicted injury/ <i>Suicide par tous les autres moyens et séquelles de tentatives de suicide</i>	0	0	0	0	4	1	2	0	0	0	3	0	0	0	9	1	10	2.48	0.27	1.35
AE272 Assault by all other and unspecified firearms/ <i>Attentat par armes à feu, toutes les autres et non précisées</i>	0	0	0	0	2	0	0	0	0	0	0	0	0	0	2	0	2	0.55	0.00	0.27
AE273 Assault by cutting and piercing instrument/ <i>Attentat par instrument tranchant ou perforant</i>	0	0	0	0	3	1	2	0	0	0	0	0	0	0	5	1	6	1.38	0.27	0.81
AE274 Assault by all other means and late effects of injury/ <i>Attentat par tous les autres moyens et séquelles des traumatismes</i>	0	0	0	0	0	1	1	0	0	0	1	0	0	0	2	1	3	0.55	0.27	0.41
AE281 Injury undetermined whether accidentally or purposely inflicted from injury by all other means and late effects of injury/ <i>Traumatismes par tous les autres moyens et leurs séquelles, causés d'une manière indéterminée quant à l'intention</i>	0	0	0	0	1	1	2	0	0	0	0	0	0	0	3	1	4	0.83	0.27	0.54
Cause not entered/ <i>Cause non-inscrite</i>	0	0	0	0	0	0	0	0	0	0	0	2	0	0	0	2	2	0.00	0.53	0.27
<b>Total</b>	<b>45</b>	<b>19</b>	<b>54</b>	<b>23</b>	<b>185</b>	<b>78</b>	<b>573</b>	<b>323</b>	<b>742</b>	<b>446</b>	<b>1,633</b>	<b>2,001</b>	<b>0</b>	<b>0</b>	<b>3,232</b>	<b>2,890</b>	<b>6,122</b>	<b>890.52</b>	<b>770.26</b>	<b>829.39</b>

**Table 19A / Tableau 19A****Infant Deaths by Age and County of Residence, New Brunswick, 1999****Mortalité infantile selon l'âge et le comté de résidence, Nouveau-Brunswick, 1999**

County/ Comté	Neonatal Deaths/Mortalité néonatale					Post-Neonatal Deaths/Mortalité post-néonatale				Total	
	<1	1-6	7-13	14-27 Days/ 14-27 jours	Total	28 Days-3 Months/ 28 jours-3 mois	3- 6 Months/ 3-6 mois	6-12 Months/ 6-12 mois	Total		<1 Year/ <1 an
Albert	1	0	0	0	1	0	0	0	0	0	1
Carleton	3	0	0	0	3	0	0	0	0	0	3
Charlotte	1	0	0	1	2	0	0	0	0	0	2
Gloucester	1	1	0	0	2	0	1	0	1	1	3
Kent	2	0	0	0	2	0	0	0	0	0	2
Kings	0	0	0	0	0	0	0	0	0	0	0
Madawaska	0	0	0	0	0	0	0	0	0	0	0
Northumberland	0	0	0	0	0	0	0	2	2	2	2
Queens	0	1	0	0	1	0	0	0	0	0	1
Restigouche	0	0	0	0	0	1	0	0	1	1	1
Saint John	0	0	0	0	0	0	1	0	1	1	1
Sunbury	0	0	0	0	0	0	0	0	0	0	0
Victoria	1	1	0	0	2	1	1	0	2	2	4
Westmorland	3	1	0	0	4	0	0	0	0	0	4
York	1	1	0	0	2	1	2	1	4	4	6
Non-Resident / Non-résident	1	0	0	0	1	0	0	0	0	0	1
Not Stated / Non-précisé	0	0	0	0	0	0	0	0	0	0	0
<b>Total</b>	<b>14</b>	<b>5</b>	<b>0</b>	<b>1</b>	<b>20</b>	<b>3</b>	<b>5</b>	<b>3</b>	<b>11</b>	<b>31</b>	

**Table 19B / Tableau 19B****Infant Deaths by Age and Health Region of Residence, New Brunswick, 1999****Mortalité infantile selon l'âge et la région sanitaire de résidence, Nouveau-Brunswick, 1999**

Health Region / Région sanitaire	Neonatal Deaths/Mortalité néonatale					Post-Neonatal Deaths/Mortalité post-néonatale				Total	
	<1	1-6	7-13	14-27 Days/ 14-27 jours	Total	28 Days-3 Months/ 28 jours-3 mois	3-6 Months/ 3-6 mois	6-12 Months/ 6-12 mois	Total		<1 Year/ <1 an
1	6	1	0	0	7	0	0	0	0	0	7
2	1	1	0	1	3	0	1	0	1	1	4
3	5	2	0	0	7	1	2	1	4	11	
4	0	0	0	0	0	1	1	0	2	2	
5	0	0	0	0	0	1	0	0	1	1	
6	1	1	0	0	2	0	1	0	1	3	
7	0	0	0	0	0	0	0	2	2	2	
Non-Resident/Non-résident	1	0	0	0	1	0	0	0	0	1	
Not Stated/Non-précisé	0	0	0	0	0	0	0	0	0	0	
<b>Total</b>	<b>14</b>	<b>5</b>	<b>0</b>	<b>1</b>	<b>20</b>	<b>3</b>	<b>5</b>	<b>3</b>	<b>11</b>	<b>31</b>	

**Table 20 / Tableau 20****Infant Deaths by Age, Leading Causes of Death and Sex, New Brunswick, 1999****Mortalité infantile selon l'âge, les principales causes de décès et le sexe, Nouveau-Brunswick, 1999**

Age/Âge	ICD-9/CIM-9	Cause of Death / Cause de décès	Sex/Sexe	Total	
<1 Year/ <1 an		<b>All Causes/ Toutes causes</b>	<b>Total</b>	<b>31</b>	
			<b>Male/Masculin</b>	<b>21</b>	
			<b>Female/Féminin</b>	<b>10</b>	
<1 Day/ <1 jour	740-759	Congenital Anomalies <i>Anomalies congénitales</i>	Total	5	
			Male/Masculin	4	
			Female/Féminin	1	
	760-763	Maternal Conditions/Complications of Labour and Delivery <i>Troubles maternels/Complications du travail et de l'accouchement</i>	Total	6	
			Male/Masculin	4	
			Female/Féminin	2	
	768-770	Respiratory Conditions <i>Affections respiratoires</i>	Total	3	
			Male/Masculin	2	
			Female/Féminin	1	
	<b>All Causes/Toutes causes</b>			<b>Total</b>	<b>14</b>
				<b>Male/Masculin</b>	<b>10</b>
				<b>Female/Féminin</b>	<b>4</b>
	1-6 Days/ 1-6 jours	740-759	Congenital Anomalies <i>Anomalies congénitales</i>	Total	2
				Male/Masculin	2
				Female/Féminin	0
764-765		Immaturity/Prematurity <i>Immaturité/Prématurité</i>	Total	1	
			Male/Masculin	0	
			Female/Féminin	1	
768-770		Respiratory Conditions <i>Affections respiratoires</i>	Total	2	
			Male/Masculin	0	
			Female/Féminin	2	
<b>All Causes/Toutes causes</b>			<b>Total</b>	<b>5</b>	
			<b>Male/Masculin</b>	<b>2</b>	
			<b>Female/Féminin</b>	<b>3</b>	

Age/Âge	ICD-9/CIM-9	Cause of Death / Cause de décès	Sex/Sexe	Total
14-27 Days/ 14-27 jours	E800-E807, E820-E928, E929.1-E949, E970-E999	Accidents (excluding Motor Vehicle)	Total	1
		<i>Accidents (excluant véhicules à moteur)</i>	Male/Masculin	0
			Female/Féminin	1
	<b>All Causes/Toutes causes</b>	<b>Total</b>	<b>1</b>	
		<b>Male/Masculin</b>	<b>0</b>	
		<b>Female/Féminin</b>	<b>1</b>	
28 Days- 3 Months/ 28 jours-3 mois	740-759	Congenital Anomalies	Total	1
		<i>Anomalies congénitales</i>	Male/Masculin	1
			Female/Féminin	0
	798.0	Sudden Infant Death Syndrome	Total	1
		<i>Syndrome de la mort subite chez le nourrisson</i>	Male/Masculin	1
			Female/Féminin	0
	Other Causes		Total	1
		<i>Autres causes</i>	Male/Masculin	1
			Female/Féminin	0
	<b>All Causes/Toutes causes</b>	<b>Total</b>	<b>3</b>	
		<b>Male/Masculin</b>	<b>3</b>	
		<b>Female/Féminin</b>	<b>0</b>	
3-6 Months/ 3-6 mois	740-759	Congenital Anomalies	Total	1
		<i>Anomalies congénitales</i>	Male/Masculin	1
			Female/Féminin	0
	768-770	Respiratory Conditions	Total	1
		<i>Affections respiratoires</i>	Male/Masculin	1
			Female/Féminin	0
	798.0	Sudden Infant Death Syndrome	Total	1
		<i>Syndrome de la mort subite chez le nourrisson</i>	Male/Masculin	1
			Female/Féminin	0
	E810-E819, E929.0	Motor Vehicle Accidents	Total	1
		<i>Accidents de véhicules à moteur</i>	Male/Masculin	0
			Female/Féminin	1

<b>Age/Âge</b>	<b>ICD-9/CIM-9</b>	<b>Cause of Death / Cause de décès</b>	<b>Sex/Sexe</b>	<b>Total</b>
		Other Causes <i>Autres causes</i>	Total Male/ <i>Masculin</i> Female/ <i>Féminin</i>	1 1 0
		<b>All Causes/Toutes causes</b>	<b>Total</b> <b>Male/Masculin</b> <b>Female/Féminin</b>	<b>5</b> <b>4</b> <b>1</b>
6-12 Months/ 6-12 Mois	140-208	Malignant Neoplasms <i>Tumeurs malignes</i>	Total Male/ <i>Masculin</i> Female/ <i>Féminin</i>	1 1 0
	460-519	Respiratory Disease <i>Maladies respiratoires</i>	Total Male/ <i>Masculin</i> Female/ <i>Féminin</i>	1 0 1
	768-770	Respiratory Conditions <i>Affections respiratoires</i>	Total Male/ <i>Masculin</i> Female/ <i>Féminin</i>	1 1 0
		<b>All Causes/Toutes causes</b>	<b>Total</b> <b>Male/Masculin</b> <b>Female/Féminin</b>	<b>3</b> <b>2</b> <b>1</b>

**Table 21 / Tableau 21****Changes of Name by Age and Type of Change, New Brunswick, 1999****Changements de nom selon l'âge et le genre de changement, Nouveau-Brunswick, 1999**

Type of Change / Genre de changement	Age/Âge			Total
	<12	12-18	19+	
Surname or Surname and Given Name(s) <i>Nom de famille ou nom de famille et prénom(s)</i>	103	31	83	217
Given Name(s)/Prénom(s)	14	8	100	122
Selected Name/ <i>Nom choisi</i>	1	1	1	3
<b>Total</b>	<b>118</b>	<b>40</b>	<b>184</b>	<b>342</b>

**Table 22 / Tableau 22****Deaths by Type of Disposition, New Brunswick, 1999****Décès selon le mode de disposition, Nouveau-Brunswick, 1999**

Type of Disposition / Mode de disposition	Total
Burial / <i>Inhumation</i>	4,740
Cremation and Burial / <i>Incinération et inhumation</i>	530
Cremation / <i>Incinération</i>	819
Other / <i>Autre</i>	33
Not Stated / <i>Non-précisé</i>	0
<b>Total</b>	<b>6,122</b>