



INVESTISSEMENT DE CAPITAUX

L'industrie minière a l'intention d'investir presque 15 milliards de dollars en 2006

L'investissement de capitaux dans l'industrie minière, qui inclut l'industrie de l'extraction du pétrole non classique, devrait s'accroître en 2006 pour atteindre 14,9 milliards de dollars (G\$), ce qui constituerait une hausse de 6,2 % par rapport à 2005. Cette augmentation est moindre que celle de l'an dernier parce que de grands projets d'aménagement de complexes miniers et d'expansion ont été terminés en 2005, et elle est légèrement plus élevée que la moyenne pour tous les secteurs de l'économie canadienne.

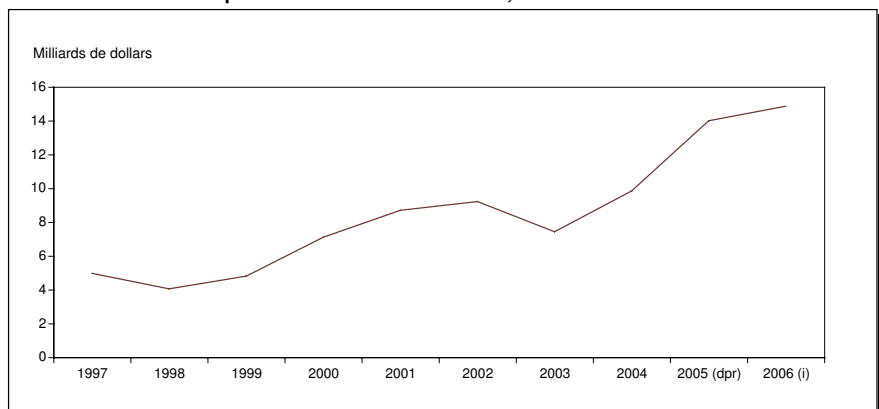
L'industrie minière représentera le tiers de l'investissement de capitaux dans les secteurs des ressources naturelles (foresterie et exploitation forestière, et exploitation minière et extraction du pétrole et du gaz), où l'investissement devrait se chiffrer en 2006 à 46,3 G\$, soit une hausse de 6 % par rapport à 2005. Les ressources naturelles devraient contribuer à hauteur de 16 % à l'investissement total au Canada, soit à peu près comme l'an dernier, et elles devraient demeurer au deuxième rang, derrière le secteur de l'habitation.

Ventilation par industrie minière¹

La croissance des prix et de la demande dans le secteur de l'énergie continuera de maintenir à un niveau élevé l'investissement de capitaux dans les projets d'extraction du pétrole et du gaz non classiques, qui continue d'être le moteur de la croissance dans l'industrie minière. Cet investissement totalisera 10,8 G\$ après une augmentation de 1 G\$ (11 %).

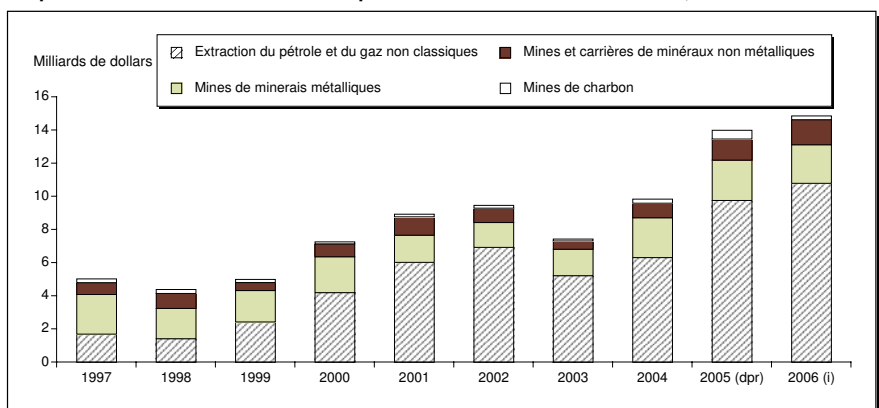
¹ Les données pour l'industrie minière n'incluent que les mines actuellement en production ou visées par un engagement de mise en production.

Figure 1
 L'investissement de capitaux dans l'industrie minière, de 1997 à 2006



Source : Statistique Canada.
 (dpr) : données provisoires sur l'investissement réel; (i) : intentions.

Figure 2
 Répartition de l'investissement de capitaux dans les industries minières, de 1997 à 2006



Source : Statistique Canada.
 (dpr) : données provisoires sur l'investissement réel; (i) : intentions.

La hausse la plus marquée se situera dans l'industrie de l'extraction des minéraux non métalliques, où elle se chiffrera à 19 % pour porter le total à 1,5 G\$. L'on devra une telle hausse principalement au secteur de l'extraction du diamant, où les investissements de capitaux n'augmenteront que de 4 % pour s'établir à 656 millions de dollars (M\$) mais où les intentions quant à ce genre d'investissement représenteront 43 % des intentions déclarées dans le secteur de l'extraction des non-métaux. L'on peut s'attendre à des améliorations également dans le secteur de l'extraction de la potasse, où un relèvement de 6 % portera le total à 294 M\$, et de l'extraction du gypse, où une hausse de 70 % gonflera le total à un peu plus de 22 M\$. Toutefois, une diminution de 12 % de l'investissement de capitaux est prévue pour les carrières de pierre, les gravières et les sablières, où le total sera ramené à 209 M\$.

L'amélioration importante prévue de 22 % de l'investissement de capitaux dans l'extraction de l'or et de l'argent qui porterait le total à 810 M\$ devrait contenir la baisse de 4 % de l'investissement dans l'extraction des métaux, qui le ramènerait à 2,3 G\$. L'on prévoit une régression de 11 % de l'investissement de capitaux dans l'extraction du cuivre-zinc, qui se retrouverait à 318 M\$.

L'investissement de capitaux dans l'extraction du charbon devrait, lui aussi, diminuer, soit de 58 % par rapport à 2005

pour s'établir à 225 M\$, mais il devrait régresser de seulement 15 % de moins que la moyenne quinquennale de 257 M\$. La baisse de l'investissement de capitaux dans l'extraction des métaux et l'extraction du charbon est largement attribuable à l'achèvement de programmes d'expansion et d'aménagement de complexes miniers.

L'industrie minière investit à travers le Canada

L'on prévoit que des capitaux seront investis dans l'industrie minière dans toutes les provinces et tous les territoires du Canada sauf à l'Île-du-Prince-Édouard et au Yukon. Plus de 75 % des dépenses seront effectuées en Alberta. Les dépenses y atteindront presque 11,0 G\$. L'Ontario suivra l'Alberta avec une part de 8 % et se placera devant les territoires, dont la part sera d'environ 5 %, et devant la Saskatchewan et le Québec, qui auront chacun une part de 4 %. L'investissement dans l'exploitation minière formera une importante composante de l'investissement total dans les territoires² (25 %), en Alberta (17 %) et en Saskatchewan (7 %).

Étant donné les projets d'extraction des sables bitumineux et du diamant et le relèvement des prix des métaux, l'investissement dans les usines et les équipements de l'industrie minière

² Les territoires n'indiquent ici que les Territoires du Nord-Ouest et le Nunavut, où des investissements de capitaux dans l'industrie minière ont été rapportés.

augmentera dans six provinces et les territoires cette année. L'Ontario devrait être le siège de la plus forte hausse, soit 31 %, qui portera l'investissement à 1,2 G\$. La Saskatchewan méritera le deuxième rang avec une amélioration de 11 % et un total de 552 M\$, et l'Alberta suivra avec une augmentation de 9 %. Dans les territoires, l'investissement sera plus modeste cette année parce que certains projets du secteur du diamant y sont presque achevés; l'on peut tout de même s'attendre à une hausse de l'investissement de 5 % qui fera passer ce dernier à tout juste un peu plus de 655 M\$.

La Colombie-Britannique et Terre-Neuve-et-Labrador subiront une régression assez considérable de l'investissement de capitaux, soit 69 % et 58 % respectivement, en raison de l'achèvement de grands projets d'aménagement de complexes miniers et d'expansion qui étaient en voie de réalisation durant les années précédentes. Des reculs sont prévus également pour le Nouveau-Brunswick (11 %) et le Québec (10 %).

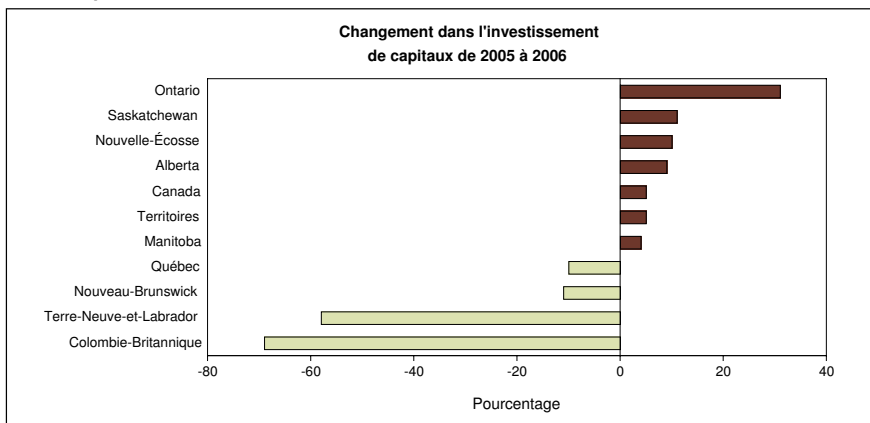
L'investissement dans l'aménagement de complexes miniers est en hausse

Dans l'industrie minière, l'investissement dans la construction non domiciliaire devrait atteindre 10,7 G\$ en 2006, ce qui représenterait une hausse de 26 %, et il devrait constituer 72 % de tous les investissements prévus. L'investissement dans la machinerie et les équipements devrait diminuer de presque 25 % pour se chiffrer à 4,2 G\$.

L'investissement dans l'industrie minière est plus considérable qu'il semble l'être

L'investissement de capitaux dans l'industrie minière en 2005 pourrait atteindre 14,0 G\$ selon les chiffres provisoires, soit 1,9 G\$ de plus que les intentions de l'an dernier. Cela représente une augmentation de 42 % par rapport aux dépenses effectuées en 2004 et une hausse du gain de 32 % prévu d'après les chiffres de l'an dernier, ce qui indique que l'investissement dans l'industrie dépasse les prévisions.

Figure 3
L'investissement dans l'exploitation minière dans les provinces et les territoires est moins robuste qu'en 2005



Source : Ressources naturelles Canada.

Pour obtenir de plus amples informations sur l'industrie minière au Canada, veuillez visiter www.nrcan.gc.ca/smm ou envoyer un courriel à info-smm@nrcan.gc.ca.

