



BULLETIN d'information EXPLORATION

MARS 2005

Exploration et mise en valeur de gisements au Canada : les niveaux de dépenses en 2004 et 2005 sont impressionnants

Dépenses de plus de 1 milliard

Selon les données fournies par 653 gérants de projets, les dépenses d'exploration et de mise en valeur de gisements totalisent provisoirement 1091 millions de dollars (M\$) pour 2004 alors qu'elles ont été de 687 M\$ en 2003, ce qui pourrait représenter une hausse de presque 60 %. C'est la première fois que les dépenses dépassent le milliard de dollars (en dollars constants de 2004) depuis 1997. Un accroissement supplémentaire de 3 % qui porterait le total à 1128 M\$ (en dollars courants) est prévu pour 2005 car la dynamique du marché mondial pour la mise en valeur et l'exploration minérales demeure porteuse.

L'Ontario, le Québec, le Nunavut et la Colombie-Britannique (par ordre décroissant des dépenses) ont représenté 74 % et 70 % des dépenses d'exploration et de mise en valeur de gisements engagées au Canada en 2004 et en 2005, respectivement. En 2004, les dépenses se

sont accrues de plus de 100 % dans chacune de ces administrations : Nouveau-Brunswick, Colombie-Britannique et Territoires du Nord-Ouest.

Phases du travail

Le gros de la croissance enregistrée en 2004 s'explique par l'intensité de l'exploration hors des sites miniers, où les dépenses ont totalisé 749 M\$ alors qu'elles s'étaient chiffrées à 478 M\$ en 2003. Exception faite de l'Alberta, les territoires et les provinces ont tous contribué à cette hausse. Les dépenses de mise en valeur de gisements hors des sites miniers ont atteint, en 2004, un sommet de 236 M\$ qui est grandement attribuable aux travaux de mise en valeur de gisements exécutés à 11 projets avancés (avant qu'ils atteignent l'étape de l'aménagement de complexes miniers en 2005) et à l'intensité des activités au projet avancé situé au gisement de diamant Gahcho Kué, dans les Territoires du Nord-Ouest.

Les dépenses d'exploration hors des sites miniers semblent vouloir stagner à environ 770 M\$, l'augmentation prévue pour 2005 n'étant que de 3 %. L'on prévoit que des diminutions seront enregistrées dans quatre provinces et un territoire mais, en Saskatchewan, les budgets seront accrus pour permettre de nouveaux travaux de recherche d'uranium dans le Nord et un haut niveau d'activité dans le secteur du diamant au sein du projet en coentreprise Fort-à-la-Corne. La mise en valeur de gisements à des sites miniers sera intéressante en 2005 car le projet de travaux souterrains à la mine de diamant Diavik, dans les Territoires du Nord-Ouest, vient d'entamer l'étape de la faisabilité avec des essais supplémentaires en profondeur dans les cheminées diamantifères A418, A154S et 154N. Ce projet minier fera plus que compenser l'importante baisse des dépenses de mise en valeur de gisements hors des sites miniers qui est prévue parce que les 11 projets avancés devraient passer à l'étape de l'aménagement de complexes miniers en 2005.

Métaux

En 2004, les dépenses d'exploration et de mise en valeur de gisements dans le secteur des métaux communs au Canada se sont accrues de 53 % pour atteindre 209 M\$. Des hausses ont été signalées dans tous les territoires et provinces, sauf au Manitoba, en Alberta et en Saskatchewan. L'on prévoit pour 2005 une hausse supplémentaire de 28 % qui portera le total à 268 M\$. En Saskatchewan, les dépenses dans le secteur de l'uranium ont fait un bond de 65 % en 2004, non seulement parce qu'elles se sont accrues au projet avancé Cigar Lake, mais aussi parce que les travaux primaires ont augmenté à diverses propriétés uranifères. Les dépenses dans le secteur des métaux précieux, où domine l'or, ont affiché en 2004 une hausse de 60 % par rapport à 2003 en se situant à 506 M\$. À 14 M\$, les dépenses dans le secteur du minerai de fer ont été impressionnantes en 2004. Elles pourraient atteindre 27 M\$ en 2005,

Dépenses¹ d'exploration et de mise en valeur de gisements, 2004 et 2005

Province/territoire	2004 dpr		2005 ⁱ	
	2004 dpr	Exploration hors des sites miniers seulement	2005 ⁱ	Exploration hors des sites miniers seulement
Terre-Neuve-et Labrador	29,4	20,7	40,6	19,6
Nouvelle-Écosse	9,3	4,6	13,9	7,3
Nouveau-Brunswick	9,0	9,0	10,8	10,8
Québec	204,4	152,8	209,2	150,3
Ontario	296,8	181,7	313,8	174,9
Manitoba	31,0	26,3	37,1	31,9
Saskatchewan	76,7	52,0	85,2	71,3
Alberta	6,1	2,0	8,2	7,6
Colombie-Britannique	128,4	82,3	110,5	78,4
Yukon	18,2	16,7	32,4	21,5
Territoires du Nord-Ouest	109,4	37,9	109,5	42,1
Nunavut	172,0	162,8	157,0	154,5
Total	1 090,6	748,7	1 128,2	769,9
Exploration	832,5		863,4	
Mise en valeur de gisements	258,1		264,8	

(les chiffres ont été arrondis)

dpr : données provisoires; ⁱ : intentions de dépenser.



principalement grâce à la relance du projet Mary River, au Nunavut.

Diamants

En 2004, la part du diamant dans le total des dépenses d'exploration et de mise en valeur de gisements pour tous les produits minéraux s'est maintenue aux environs de 25 %. En termes d'importance, le diamant a conservé son deuxième rang parmi tous ces produits, le premier rang étant occupé par l'or. La recherche de diamants hors des sites miniers a, elle seule, représenté 65 % des dépenses totales de 260 M\$ signalées pour le diamant. L'on prévoit que les dépenses totaliseront environ 240 M\$ dans le secteur du diamant en 2005. Même si beaucoup d'exploration hors des sites miniers se fait au Québec, en Ontario et en Saskatchewan, le Nord demeure la cible préférée des compagnies d'exploration, le Nunavut étant de loin le plus populaire. Pour les travaux d'exploration, les Territoires du Nord-Ouest se sont classés derrière le Québec, soit au troisième rang. Ce recul s'explique par le fait que, dans les Territoires, une grande partie

des dépenses est maintenant consacrée au projet avancé Snap Lake. L'on prévoit que Snap Lake, dans les Territoires du Nord-Ouest, Victor, en Ontario, et Jericho, au Nunavut, sont visés par des engagements à produire en 2005. Les principaux projets d'exploration hors des sites miniers qui avaient une valeur de plusieurs millions de dollars et étaient gérés par de petites sociétés ont été les suivants en 2004 : Star Diamond Kimberlite, en Saskatchewan; Aviat et Churchill, au Nunavut; et la coentreprise Attawapiskat, en Ontario. Les principaux projets des grandes sociétés sont Foxtrot, au Québec; Qilalugaq (Area 8), au Nunavut; et la coentreprise Fort-à-la-Corne, en Saskatchewan.

Petites et grandes sociétés

Les dépenses des petites sociétés se sont accrues de 87 % en 2004 pour atteindre 531 M\$, et l'on estime que ce chiffre sera augmenté de 14 % en 2005 pour se situer à 606 M\$. La part des petites sociétés dans les dépenses avoisine les 50 % pour la première fois depuis que les dépenses de ces sociétés

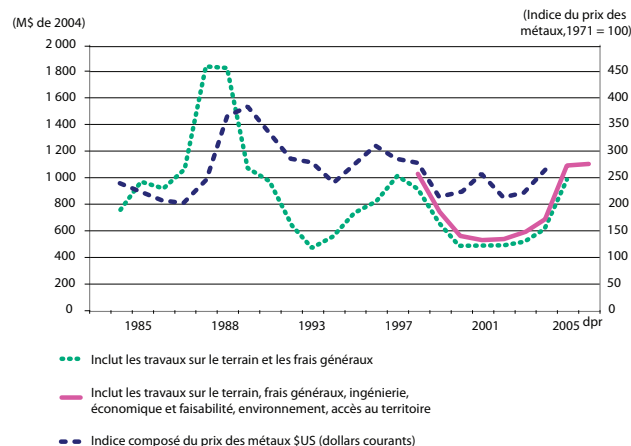
ont culminé en 1987 et 1988. Toutefois, l'on prévoit que les dépenses des petites sociétés demeureront inférieures aux montants signalés pour ces deux années sans précédent. Les dépenses des grandes sociétés se sont accrues d'un robuste 39 % en 2004, ce qui les a portées à 560 M\$, mais l'on prévoit pour 2005 une réduction de 7 % qui les ramènera à 523 M\$. Les budgets pour 2005 pourraient toutefois être rajustés au cours de l'année. Le nombre de petites sociétés qui ont dépensé plus de 5 M\$ a incroyablement augmenté de 2 en 2000 à 24 en 2004. Ces petites sociétés ont contribué à hauteur de 37 % au total des dépenses des petites sociétés en 2004.

Pour plus d'information :

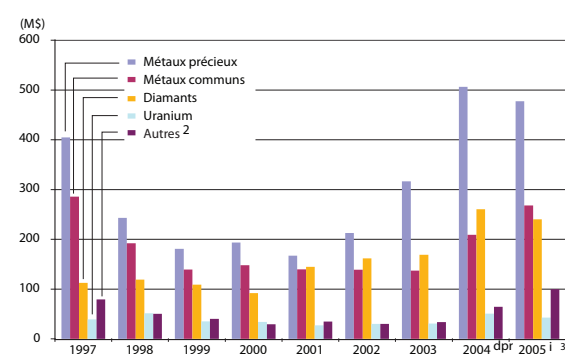
Rendez-vous à http://mmsd1.smm.rncan.gc.ca/mmsd/exploration/default_f.asp et à www.rncan.gc.ca/smm/cmy/contenu/2003/04.pdf

Vous pouvez contacter Ginette Bouchard par téléphone au (613) 992-4665 ou par courriel à gbouchar@rncan.gc.ca.

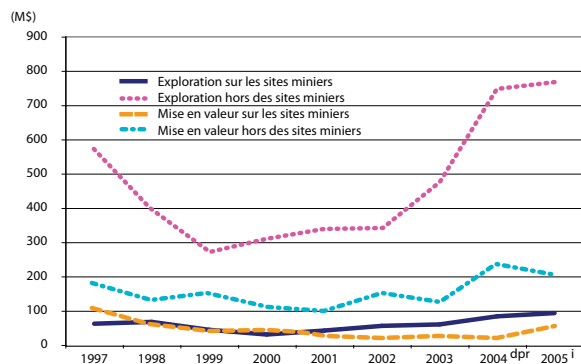
Dépenses d'exploration et de mise en valeur de gisements, et indice du prix des métaux, 1983-2005



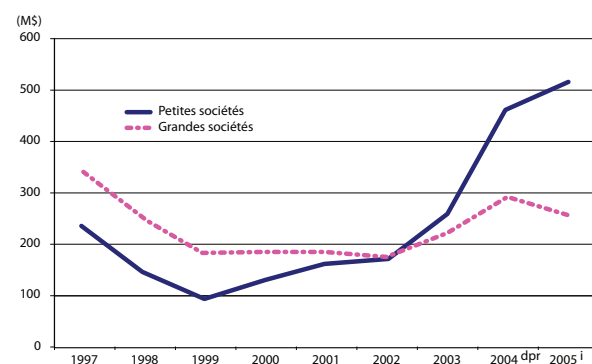
Dépenses¹ d'exploration et de mise en valeur de gisements, par produit minéral, 1997-2005



Dépenses¹ d'exploration et de mise en valeur de gisements, sur les sites miniers et hors des sites miniers, 1997-2005



Dépenses¹ d'exploration hors des sites miniers, par petites sociétés et grandes sociétés, 1997-2005



Source : Ressources naturelles Canada à partir du relevé fédéral-provincial-territorial Dépenses d'exploration, de mise en valeur de gisements et d'aménagement de complexes miniers. dpr : données provisoires; i : intentions de dépenser. ¹ Inclut les travaux sur le terrain, frais généraux, ingénierie, économique et faisabilité, environnement, accès au territoire. ² Inclut le charbon, le minerai de fer, les autres métaux et les non-métaux. ³ L'estimation de la ventilation des intentions de dépenser a été calculée en répartissant proportionnellement le total de 2005 entre les produits minéraux tels qu'ils ont été rapportés par les gérants de projets dans le relevé de 2004 sur les estimations provisoires. Remarque : L'enquête a été menée à l'automne 2004. Les projets qui ont lancés à la fin de 2004 et par la suite peuvent ne pas être compris dans les données actuelles; ils devraient toutefois être inclus dans les données actuelles pour 2004 et dans les intentions révisées pour 2005 qui seront publiées à l'été 2005.