



# Les canards, un jeu génial sur les Autochtones au Canada!

## COMMENT PLIER UN canard

Tu veux en connaître un peu plus sur les Autochtones au Canada? Visite le Carrefour jeunesse à l'adresse [www.ainc.gc.ca](http://www.ainc.gc.ca).

### 1. ILLUSTRATIONS FACE CONTRE TABLE -

Plie chaque coin vers le centre de la feuille. Appuie bien sur les plis et laisse en place. (Image n° 1)

### 2. RETOURNE LA FEUILLE -

Encore une fois, plie chaque coin vers le centre de la feuille. Appuie bien sur les plis et laisse en place. (Image n° 2)

### 3. Plie en deux dans un sens, puis dans l'autre.

(Image n° 3)

### 4. TON CANARD EST PRÊT! -

Glisse tes pouces et index dans les quatre pochettes et amuse-toi!

## COMMENT JOUER

1. Ouvre et ferme ton canard tandis que tu épelles ton nom ou compte le nombre de lettres qu'il y a dans ton nom.





2. Choisis ensuite un chiffre écrit sur l'une des illustrations qui se trouvent à l'intérieur de ton canard.

3. Ouvre et ferme ton canard en comptant jusqu'à ce chiffre.

4. Choisis de nouveau un chiffre sous une illustration mais, cette fois-ci, regarde sous le rabat. Tu y trouveras une question et des indications sur l'endroit où se trouve la réponse.

5. Lis d'abord la question et essaie d'y répondre. Vérifie ensuite si tu as la bonne réponse. Si ça n'est pas le cas, dis-toi que tu viens d'apprendre quelque chose!

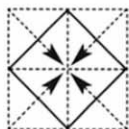
6. Amuse-toi avec ton canard aussi souvent que tu le désires!



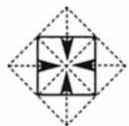
Canada

# Canards

### 1. FACE CONTRE TABLE



### 2. RETOURNE LA FEUILLE



### 3. PLIE EN DEUX

