

Population indienne inscrite selon le sexe et la résidence 2002

Section des statistiques sur les Premières Nations et le Nord
Direction de la gestion de l'information ministérielle
Direction générale de la gestion de l'information
Ministre d'Affaires indiennes et du Nord Canada

Publié avec l'autorisation du
ministre d'Affaires indiennes et du Nord Canada
Ottawa, 2003

QS-3620-020-FF-A1
No de catalogue: R31-3/2002F
ISBN 0-662-87971-6

© Ministre de Travaux publics et Services gouvernementaux Canada

TABLE DES MATIÈRES

Reconnaisances	iv
Introduction	iv
Différences entre l'édition 2001	iv
Organisation des données	iv
Définitions des types de résidence	iv
À l'intention des lecteurs	v
Source des données	vi
Modifications administratives: Registre des Indiens 2002	vii
<u>Statistiques sommaires</u>	
Population indienne inscrite selon la région et le type de résidence au 31 décembre 2002	ix
Population indienne inscrite selon le type de résidence au 31 décembre 1982-2001 ...	x
Les vingt bandes les plus peuplées au Canada au 31 décembre 2002	xi
Groupes d'enregistrement au Canada selon la taille au 31 décembre 2002	xii
Population indienne inscrite, total dans les réserves et hors des réserves, selon l'âge et le sexe, au 31 décembre 2002	
Canada/Toutes les régions	xiii
Région de l'Atlantique	xiv
Région du Québec	xv
Région de l'Ontario	xvi
Région du Manitoba	xvii
Région de la Saskatchewan	xviii
Région de l'Alberta	xix
Région de la Colombie-Britannique	xx
Région du Yukon	xxi
Région des Territoires du Nord-Ouest	xxii

TABLE DES MATIÈRES (suite)

Tableaux détaillés

Population indienne inscrite selon le sexe et le type de résidence, selon le groupe,
le centre de responsabilité et la région, 31 décembre 2002

<u>Région</u>	
Canada/Toutes les régions	1
Atlantique	2
Québec	6
Ontario	12
Manitoba	30
Saskatchewan	38
Alberta	48
Colombie-Britannique	54
Yukon	78
Territoires du Nord-Ouest	81

RECONNAISSANCES

Cette publication a été préparée par Eric McGregor de la Direction de la gestion de l'information ministérielle, et en collaboration avec la Direction de l'inscription des Indiens et des listes des bandes (DILB), Services fonciers et fiduciaires.

Si vous avez besoin de clarifications ou de statistiques additionnelles sur la population, veuillez composer le (819) 953-9999 ou, par courrier électronique, instat@ainc-inac.gc.ca

INTRODUCTION

En vertu de la *Loi sur les Indiens* (chapitre I, paragraphe 5 (1)), le ministre d'Affaires indiennes et du Nord canadien (MAINC) est tenu d'inscrire au **Registre des Indiens** le nom des individus inscrits conformément à la Loi. Le Système d'inscription des Indiens (SII) est une base de données contenant les noms des individus inscrits et une série de données supplémentaires. La *Population indienne inscrite selon le sexe et la résidence* décrit la population du SII telle qu'inscrite au 31 décembre 2002. Des statistiques descriptives sont compilées à partir du SII, telles le sexe, l'âge, la résidence, le groupe d'enregistrement, le centre de responsabilité et la région.

DIFFÉRENCES ENTRE L'ÉDITION 2001

Les deux Premières nations innues au Labrador ont été ajoutées au SII en 2002. La population pour la Première nation Mushuau Innu et la Première nation Sheshatshiu Innu se retrouve dans la section des Tableaux Détaillés. Ces deux Premières nations sont situées dans la région de l'Atlantique.

En vertu de la Loi sur la protection des renseignements personnels et dans le but de protéger les renseignements personnels des individus, les groupes enregistrés qui ont moins de 100 membres ont été supprimés de la Section des Tableaux Détaillés. Cependant, les données sont inclus dans le rendement global par district, au niveau régional et national.

ORGANISATION DES DONNÉES

Les données sont divisées en deux sections principales. La première porte sur des statistiques sommaires ayant trait à la distribution selon l'âge, le sexe et le type de résidence pour toutes les régions et le Canada. La deuxième section comprend des informations détaillées sur chaque groupe d'enregistrement, selon le sexe, la résidence, le centre de responsabilité et la région. Les groupes d'enregistrement sont en ordre alphabétique par centre de responsabilité. Le numéro de groupe d'enregistrement apparaît à côté du nom du groupe (voir page vi pour la définition de groupe d'enregistrement).

DÉFINITION DES TYPES DE RÉSIDENCE

1. Dans une réserve (propre bande)

Au Registre des Indiens, les membres d'une bande ou leurs descendants qui résident dans des réserves, sur des terres de catégories 1A* et 1A-N*, sur des terres secheltés*, ou sur des terres nisga'a* réservées à leur bande.

2. Dans une réserve (autre bande)

Au Registre des Indiens, les membres d'une bande ou leurs descendants qui résident dans des réserves, sur des terres de catégories 1A* et 1A-N*, sur des terres secheltes*, ou sur des terres nisga'a* réservées à d'autres bandes.

“...catégorie 1A... à l'usage et au bénéfice exclusifs d'une bande crie...”

“...catégorie 1A-N... à l'usage et au bénéfice exclusifs de la bande des Naskapis du Québec...”

Source: *Loi sur les Cris et les Naskapis du Québec. (Convention de la Baie James et du Nord québécois)*

Terres secheltes: *Loi sur l'autonomie gouvernementale de la bande indienne sechelte, 1986*

Terres nisga'a: *Loi sur l'Accord définitif nisga'a, 2000*

3. Sur une terre de la Couronne (propre bande)

Au Registre des Indiens, les membres d'une bande ou leurs descendants qui résident sur une terre de la Couronne dans une collectivité administrée par leur bande.

4. Sur une terre de la Couronne (autre bande)

Au Registre des Indiens, les membres d'une bande ou leurs descendants qui résident sur une terre de la Couronne dans une collectivité administrée par d'autres bandes.

5. Sur une terre de la Couronne (aucune bande)

Au Registre des Indiens, les membres d'une bande ou leurs descendants qui résident sur une terre de la Couronne qui n'est administrée par aucune bande.

6. Hors réserve

Au Registre des Indiens, les membres d'une bande ou leurs descendants qui ne résident ni dans une réserve ni sur une terre de la Couronne.

Distinction entre les mots “Bande” et “Réserve”

Une **bande*** est un “...groupe d'Indiens...”.

Une **réserve*** est: “...parcelle de terrain dont Sa Majesté est propriétaire et qu'elle a mise de côté à l'usage et au profit d'une bande...”

Au 31 décembre 2002, il y avait 614 bandes au Canada, et 2 720 réserves.

*Source: *Loi sur les Indiens*

À L'INTENTION DES LECTEURS

Le Registre des Indiens a pour objet de contenir les noms individuels en vertu de la *Loi sur les Indiens*. Le Registre des Indiens ne contient pas le nom de toutes les personnes ayant le droit d'être inscrites en vertu de la *Loi sur les Indiens*. Il ne contient que le nom des personnes qui ont fait une demande d'inscription et dont les droits ont été certifiés. Conséquemment, les données du SII pourraient ne pas satisfaire les exigences de certaines activités statistiques (p.ex.: projections démographiques, caractéristiques sur la migration).

Il y a un délai entre le moment où un événement se produit, est déclaré et subséquemment documenté et la mise à jour du Registre des Indiens. Il est donc possible que certains événements qui se sont produits avant le 31 décembre 2002 ne soient pas inscrits au Registre des Indiens tels que documentés au 31 décembre 2002. Les exemples suivants illustrent ce concept:

1. Les nouveaux-nés ayant droit à l'inscription au moment de leur naissance peuvent n'être pas inscrits au 31 décembre. Souvent, les parents ne déclarent la naissance de leur enfant que quelques années plus tard. Il est estimé, que de toutes les naissances inscrites en 2002, environ 68 pourcent ont eu lieu avant 2002.
2. Le nom de personnes décédées ne sont rayés du Registre des Indiens que lorsque le MAINC est avisé officiellement des décès. Un certificat de décès ou une confirmation de décès présumé est normalement nécessaire pour rayer un nom du Registre des Indiens.
3. Les codes de résidence ne sont normalement mis à jour que lorsqu'un événement est inscrit, malgré que certaines bandes font une mise à jour plus fréquemment.

SOURCE DES DONNÉES

Des individus sont considérés comme des Indiens inscrits lorsque leurs noms apparaissent au Registre des Indiens. Les noms sont ajoutés au Registre des Indiens ou en sont rayés à partir de sources légales d'information, par exemple les certificats provinciaux de naissance ou de décès.

L'addition ou la suppression d'un nom au Registre des Indiens doit être approuvée par le Registraire, conformément à la Loi sur les Indiens.

Les points suivants peuvent modifier l'interprétation et l'utilisation

1. Les données dans les tableaux détaillés sont présentées par groupe d'enregistrement. Un groupe d'enregistrement est un terme administratif relatif à un groupe d'individus inscrits au Registre des Indiens, membres d'une bande indienne ou qui en sont les descendants. Une bande relève habituellement d'un seul groupe d'enregistrement, sauf dans les trois cas suivants: la bande de "Six-Nations of the Grand River" en Ontario est constituée de 13 groupes d'enregistrement (page xi); la bande de Stoney en Alberta est constituée de trois groupes d'enregistrement, Stoney (Chiniki), Stoney (Wesley) et Stoney (Bears paw); et les Premières nations de Champagne et de Aishihik dans la région du Yukon comprend deux groupes d'enregistrement, Aishihik et Champagne. Les groupes d'enregistrement reliés à ces bandes sont mentionnés dans les tableaux détaillés.
2. L'affiliation d'un individu à un groupe d'enregistrement dans le système d'inscription des Indiens est basée sur la descendance et peut avoir très peu de relation avec les règles d'appartenance de la bande locale. Les bandes peuvent exercer leur droit d'implanter leurs règles d'appartenance en vertu de l'article 10 de la *Loi sur les Indiens*. Présentement, **232** bandes l'on fait. L'inscription peut aussi être déterminée par d'autres lois que la *Loi sur les Indiens*, telle que *Les Cris et les Naskapis du Québec* (9

bandes), l'Accord définitif Nisga'a (4 bandes), l'Autonomie gouvernementale de la bande indienne Sechelte (1 bande) et l'Autonomie gouvernementale des Premières Nations du Yukon (7 bandes). Les statistiques de cette publication tiennent compte des individus inscrits dans un groupe d'enregistrement sans tenir compte de leur appartenance à une bande.

3. Seuls les comptes des codes de résidence 1 et 3 indiquent le lieu de résidence des individus. Les comptes des codes de résidence 2, 4, 5 et 6 n'indiquent pas nécessairement le lieu de résidence des individus.

MODIFICATIONS ADMINISTRATIVES - REGISTRE DES INDIENS 2002

Groupes visés par région en 2001	Modification par région en 2002
Région de l'Atlantique	
Afton (201-019) Red Bank (201-014) Nouvelle Première Nation créé à Labrador Nouvelle Première Nation créé à Labrador	Paq'tnkek First Nation Metepenagiag Mi'kmaq Nation Mushuau Innu First Nation (201-032) Sheshatshiu Innu First Nation (201-033)
Région du Québec	
Kitcisakik (301-062) Timiskaming (301-064)	Communauté anicinape de Kitcisakik Timiskaming First Nation
Région de l'Ontario	
New Post (492-145) Ojibways of Sucker Creek (411-180)	Taykwa Tagamou Nation Aundeck-Omni-Kaning
Région de la Saskatchewan	
Key (693-368)	The Key First Nation
Région de l'Alberta	
Beaver Lake (731-460) Peigan Nation (700-436)	Beaver Lake Cree Nation Piikani Nation
Région de la Colombie-Britannique	
Lakahahmen (922-579) Pavilion (922-594)	Leq' a: mel First Nation Ts'kw'aylaxw First Nation

STATISTIQUES SOMMAIRES

Population indienne inscrite selon la région et le type de résidence au 31 décembre 2002

Région	Nombre de bandes	Membres a + b + c	Sur réserve			Sur une terre de la Couronne				Hors réserve (c) 6
			Propre bande 1	Autre bande 2	(a) Total 1 + 2	Propre bande 3	Autre bande 4	Aucune bande 5	(b) Total 3 + 4 + 5	
Atlantique	33	28 819	17 282	388	17 670	0	0	20	20	11 129
Québec	39	65 496	43 696	719	44 415	1 255	28	16	1 299	19 782
Ontario *	126	159 107	77 024	1 912	78 936	1 142	42	96	1 280	78 891
Manitoba	62	112 430	69 532	894	70 426	479	1	1 175	1 655	40 349
Saskatchewan	70	111 635	51 478	3 255	54 733	1 679	2	150	1 831	55 071
Alberta *	44	89 812	54 291	2 037	56 328	1 929	149	640	2 718	30 766
Colombie-Britannique	198	114 120	52 010	4 818	56 828	257	27	139	423	56 869
Yukon *	16	7 846	416	71	487	3 128	287	9	3 424	3 935
Territoires du Nord-ouest	26	15 586	220	24	244	10 383	225	12	10 620	4 722
Canada	614	704 851	365 949	14 118	380 067	20 252	761	2 257	23 270	301 514

* Voir page vi pour la liste des groupes d'enregistrement affiliés à une bande

Population indienne inscrite selon le type de résidence au 31 décembre 1982 - 2001

Année	Nombre de bandes	Membres a + b + c	Sur réserve			Sur une terre de la Couronne				Hors réserve (c) 6
			Propre bande 1	Autre bande 2	(a) Total 1 + 2	Propre bande 3	Autre bande 4	Aucune bande 5	(b) Total 3 + 4 + 5	
1982	577	332 178	207 102	3 677	210 779	13 414	1 120	10 327	24 861	96 538
1983	578	341 968	214 408	3 709	218 117	13 692	1 125	10 622	25 439	98 412
1984	581	348 809	219 445	3 724	223 169	13 648	1 124	10 767	25 539	100 101
1985	592	360 241	224 345	4 172	228 517	18 871	1 097	7 211	27 179	104 545
1986	592	387 829	230 977	4 665	235 642	19 822	1 179	7 544	28 545	123 642
1987	592	415 898	237 435	5 402	242 837	17 117	1 317	7 203	25 637	147 424
1988	593	443 884	247 240	6 834	254 074	12 778	1 110	5 804	19 692	170 118
1989	596	466 337	252 969	7 791	260 760	16 496	610	1 805	18 911	186 666
1990	601	490 178	264 842	9 150	273 992	16 815	647	1 750	19 212	196 974
1991	603	511 791	274 829	9 820	284 649	17 406	639	2 065	20 110	207 032
1992	604	533 461	285 077	9 955	295 032	18 054	693	1 884	20 631	217 798
1993	605	553 316	294 895	10 352	305 247	18 600	639	1 958	21 197	226 872
1994	607	573 657	303 898	10 945	314 843	19 077	658	2 065	21 800	237 014
1995	608	593 050	314 058	11 395	325 453	19 676	720	2 070	22 466	245 131
1996	609	610 874	319 127	12 162	331 289	20 211	738	2 131	23 080	256 505
1997	608	627 435	329 431	12 394	341 825	21 049	733	2 199	23 981	261 629
1998	609	642 414	338 880	12 791	351 671	21 063	753	2 240	24 056	266 687
1999	610	659 890	347 708	12 999	360 707	21 021	752	2 298	24 071	275 112
2000	612	675 499	355 459	13 097	368 556	20 322	760	2 355	23 437	283 506
2001	612	690 101	359 598	13 523	373 121	20 430	771	2 366	23 567	293 413

Les vingt bandes les plus peuplées au Canada au 31 décembre 2002

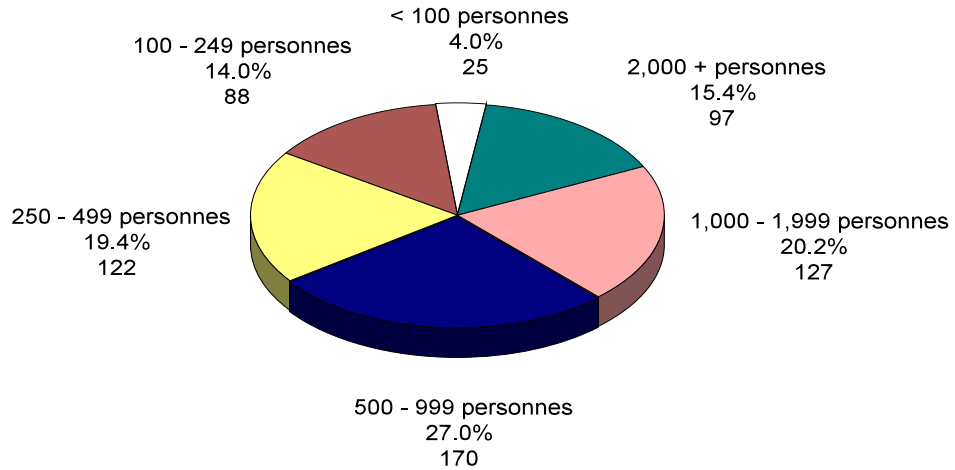
Bande	Région	Population du Registre des Indiens
Six Nations of the Grand River (479-121) ¹	Ontario	21 618
Mohawks of Akwesasne (479-159)	Ontario	9 771
Blood (700-435)	Alberta	9 358
Kahnawake (373-070)	Québec	9 092
Saddle Lake (731-462)	Alberta	7 941
Lac La Ronge (691-353)	Saskatchewan	7 459
Peguis (501-269)	Manitoba	7 338
Mohawks of the Bay of Quinte (479-164)	Ontario	7 270
Peter Ballantyne Cree Nation (691-355)	Saskatchewan	7 270
Wikwemikong (411-175)	Ontario	6 646
Fort Alexander (501-262)	Manitoba	6 123
Cross Lake First Nation (501-276)	Manitoba	5 978
Bigstone Cree Nation (700-458)	Alberta	5 975
Samson (700-444)	Alberta	5 970
Norway House Cree Nation (501-278)	Manitoba	5 704
Siksika Nation (700-430)	Alberta	5 576
Oneida Nation of the Thames (479-169)	Ontario	4 930
Sandy Bay (501-283)	Manitoba	4 775
Nisichawayasihk Cree Nation (501-313)	Manitoba	4 756
Montagnais du Lac St-Jean (377-076)	Québec	4 662

¹La bande "Six Nations of the Grand River" comprend les 13 groupes d'enregistrement suivants:

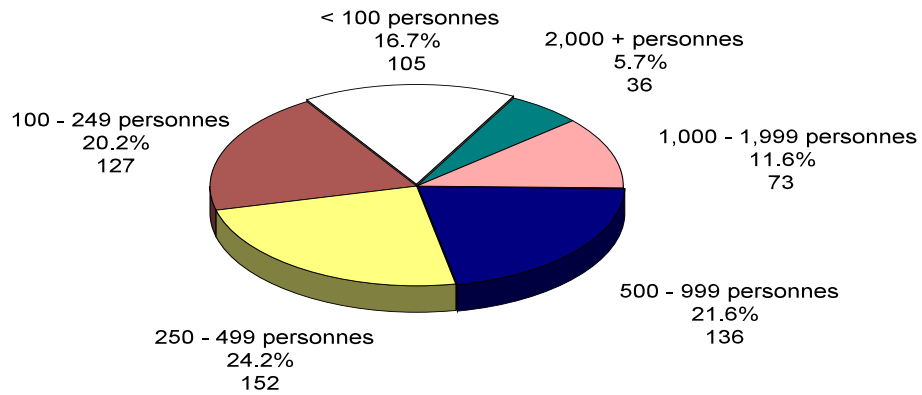
Bay of Quinte Mohawk, Bearfoot Onondaga, Delaware, Konadaha Seneca, Lower Cayuga, Lower Mohawk, Niharonadasa Seneca, Oneida, Onondaga Clear Sky, Tuscarora, Upper Cayuga, Upper Mohawk, Walker Mohawk

Groupes d'enregistrement au Canada selon la taille au 31 décembre 2002

Population totale



Population dans les réserves

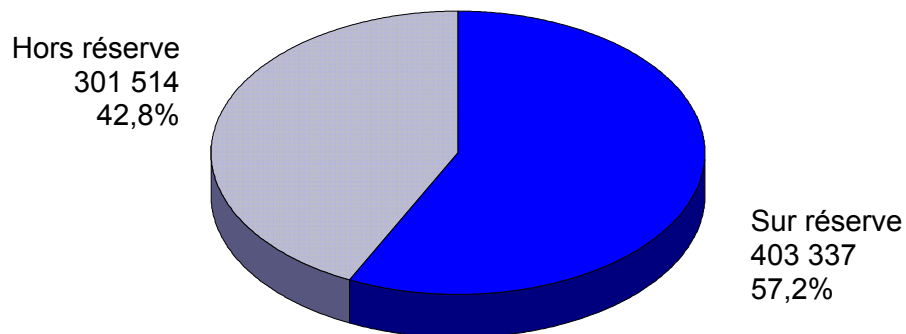


<p>Nombre total de groupes d'enregistrement 629</p> <p>Effectif moyen des groupes d'enregistrement 1 120</p>
--

Canada**Population indienne inscrite, total dans les réserves et hors des réserves, selon l'âge et le sexe, au 31 décembre 2002**

Âge	Sur réserve				Hors réserve				Total			
	Hommes		Femmes		Hommes		Femmes		Hommes		Femmes	
	#	%	#	%	#	%	#	%	#	%	#	%
0-4	19 064	4,7	17 901	4,4	9 446	3,1	9 363	3,1	28 510	4,0	27 264	3,9
5-9	24 943	6,2	23 653	5,9	13 815	4,6	13 274	4,4	38 758	5,5	36 927	5,2
10-14	24 765	6,1	23 443	5,8	14 529	4,8	13 744	4,6	39 294	5,6	37 187	5,3
15-19	21 197	5,3	20 020	5,0	12 902	4,3	12 666	4,2	34 099	4,8	32 686	4,6
20-24	17 869	4,4	17 068	4,2	11 915	4,0	12 282	4,1	29 784	4,2	29 350	4,2
25-29	16 112	4,0	15 101	3,7	11 979	4,0	12 852	4,3	28 091	4,0	27 953	4,0
30-34	15 785	3,9	14 933	3,7	13 284	4,4	14 412	4,8	29 069	4,1	29 345	4,2
35-39	14 974	3,7	14 406	3,6	13 013	4,3	14 939	5,0	27 987	4,0	29 345	4,2
40-44	13 264	3,3	12 876	3,2	11 227	3,7	14 107	4,7	24 491	3,5	26 983	3,8
45-49	10 414	2,6	10 170	2,5	8 082	2,7	11 638	3,9	18 496	2,6	21 808	3,1
50-54	7 750	1,9	7 450	1,8	5 888	2,0	8 908	3,0	13 638	1,9	16 358	2,3
55-59	5 976	1,5	5 761	1,4	4 306	1,4	7 017	2,3	10 282	1,5	12 778	1,8
60-64	4 417	1,1	4 581	1,1	3 034	1,0	5 031	1,7	7 451	1,1	9 612	1,4
65 +	8 996	2,2	10 448	2,6	6 463	2,1	11 396	3,8	15 459	2,2	21 844	3,1
Inconnu							2	0,0			2	0,0
Total	205 526	51,0	197 811	49,0	139 883	46,4	161 631	53,6	345 409	49,0	359 442	51,0
Total - deux sexes	403 337 57%				301 514 43%				704 851 100%			

Nota: La catégorie sur réserve comprend les Indiens des réserves et ceux qui vivent sur une terre de la Couronne.

Population indienne inscrite, total dans les réserves et hors des réserves, au 31 décembre 2002

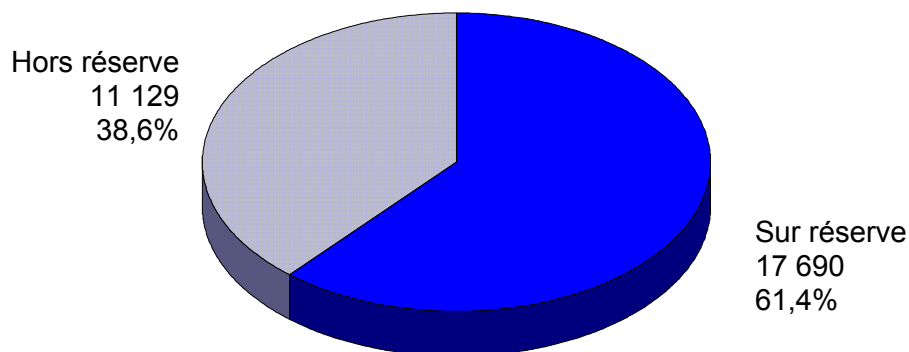
Région de l'Atlantique

Population indienne inscrite, total dans les réserves et hors des réserves, selon l'âge et le sexe, au 31 décembre 2002

Âge	Sur réserve				Hors réserve				Total			
	Hommes		Femmes		Hommes		Femmes		Hommes		Femmes	
	#	%	#	%	#	%	#	%	#	%	#	%
0-4	888	5,0	837	4,7	265	2,4	287	2,6	1 153	4,0	1 124	3,9
5-9	1 040	5,9	1 019	5,8	419	3,8	445	4,0	1 459	5,1	1 464	5,1
10-14	1 013	5,7	912	5,2	452	4,1	433	3,9	1 465	5,1	1 345	4,7
15-19	870	4,9	799	4,5	420	3,8	426	3,8	1 290	4,5	1 225	4,3
20-24	762	4,3	767	4,3	396	3,6	467	4,2	1 158	4,0	1 234	4,3
25-29	701	4,0	681	3,8	431	3,9	439	3,9	1 132	3,9	1 120	3,9
30-34	789	4,5	727	4,1	538	4,8	541	4,9	1 327	4,6	1 268	4,4
35-39	673	3,8	704	4,0	503	4,5	554	5,0	1 176	4,1	1 258	4,4
40-44	604	3,4	625	3,5	398	3,6	601	5,4	1 002	3,5	1 226	4,3
45-49	498	2,8	468	2,6	345	3,1	525	4,7	843	2,9	993	3,4
50-54	357	2,0	394	2,2	226	2,0	387	3,5	583	2,0	781	2,7
55-59	236	1,3	260	1,5	182	1,6	317	2,8	418	1,5	577	2,0
60-64	161	0,9	202	1,1	128	1,2	208	1,9	289	1,0	410	1,4
65 +	318	1,8	385	2,2	279	2,5	517	4,6	597	2,1	902	3,1
Inconnu												
Total	8 910	50,4	8 780	49,6	4 982	44,8	6 147	55,2	13 892	48,2	14 927	51,8
Total - deux sexes	17 690 61%				11 129 39%				28 819 100%			

Nota: La catégorie sur réserve comprend les Indiens des réserves et ceux qui vivent sur une terre de la Couronne.

Population indienne inscrite, total dans les réserves et hors des réserves, au 31 décembre 2002



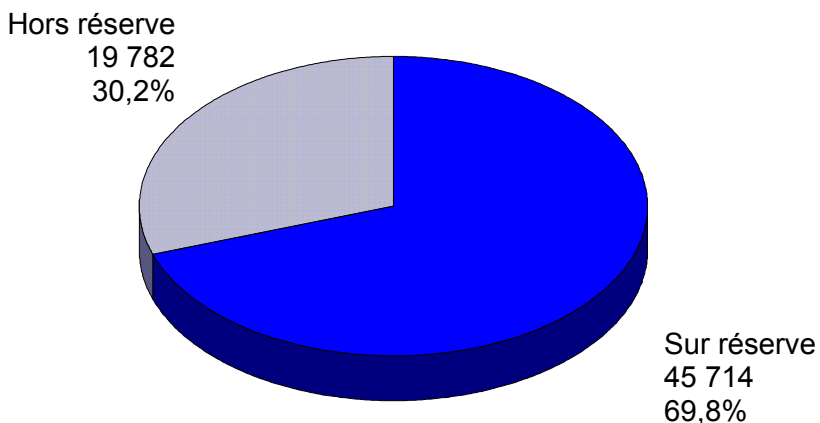
Région du Québec

Population indienne inscrite, total dans les réserves et hors des réserves, selon l'âge et le sexe, au 31 décembre 2002

Âge	Sur réserve				Hors réserve				Total			
	Hommes		Femmes		Hommes		Femmes		Hommes		Femmes	
	#	%	#	%	#	%	#	%	#	%	#	%
0-4	1 915	4,2	1 844	4,0	351	1,8	344	1,7	2 266	3,5	2 188	3,3
5-9	2 619	5,7	2 456	5,4	587	3,0	547	2,8	3 206	4,9	3 003	4,6
10-14	2 528	5,5	2 387	5,2	624	3,2	624	3,2	3 152	4,8	3 011	4,6
15-19	2 067	4,5	2 071	4,5	604	3,1	624	3,2	2 671	4,1	2 695	4,1
20-24	1 855	4,1	1 789	3,9	707	3,6	687	3,5	2 562	3,9	2 476	3,8
25-29	1 829	4,0	1 723	3,8	709	3,6	772	3,9	2 538	3,9	2 495	3,8
30-34	1 875	4,1	1 797	3,9	778	3,9	841	4,3	2 653	4,1	2 638	4,0
35-39	1 740	3,8	1 750	3,8	838	4,2	990	5,0	2 578	3,9	2 740	4,2
40-44	1 550	3,4	1 571	3,4	859	4,3	988	5,0	2 409	3,7	2 559	3,9
45-49	1 206	2,6	1 300	2,8	685	3,5	1 034	5,2	1 891	2,9	2 334	3,6
50-54	928	2,0	982	2,1	565	2,9	761	3,8	1 493	2,3	1 743	2,7
55-59	768	1,4	853	1,9	426	2,2	660	3,3	1 194	1,8	1 513	2,3
60-64	541	1,2	663	1,5	306	1,5	504	2,5	847	1,3	1 167	1,8
65 +	1 331	2,9	1 776	3,9	821	4,2	1 546	7,8	2 152	3,3	3 322	5,1
Inconnu												
Total	22 752	49,8	22 962	50,2	8 860	44,8	10 922	55,2	31 612	48,3	33 884	51,7
Total - deux sexes	45 714				19 782				65 496			
	70%				30%				100%			

Nota: La catégorie sur réserve comprend les Indiens des réserves et ceux qui vivent sur une terre de la Couronne.

Population indienne inscrite, total dans les réserves et hors des réserves, au 31 décembre 2002



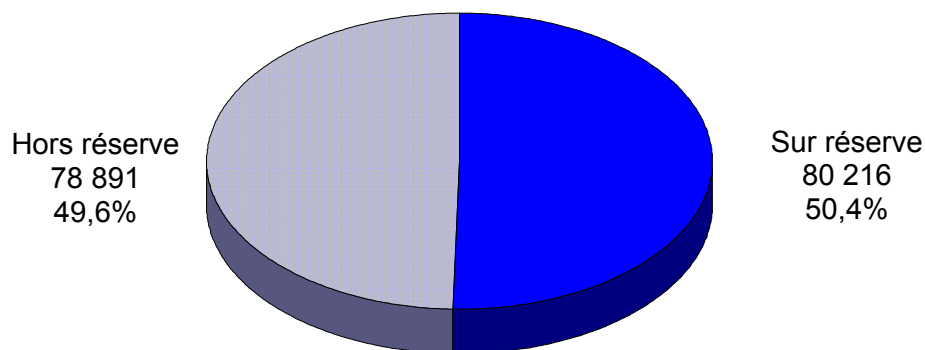
Région de l'Ontario

Population indienne inscrite, total dans les réserves et hors des réserves, selon l'âge et le sexe, au 31 décembre 2002

Âge	Sur réserve				Hors réserve				Total			
	Hommes		Femmes		Hommes		Femmes		Hommes		Femmes	
	#	%	#	%	#	%	#	%	#	%	#	%
0-4	3 015	3,8	2 760	3,4	1 456	1,8	1 503	1,9	4 471	2,8	4 263	2,7
5-9	4 519	5,6	4 365	5,4	2 818	3,6	2 661	3,4	7 337	4,6	7 026	4,4
10-14	4 467	5,6	4 161	5,2	3 052	3,9	2 859	3,6	7 519	4,7	7 020	4,4
15-19	4 016	5,0	3 746	4,7	2 857	3,6	2 791	3,5	6 873	4,3	6 537	4,1
20-24	3 507	4,4	3 525	4,4	2 864	3,6	2 945	3,7	6 371	4,0	6 470	4,1
25-29	3 312	4,1	3 040	3,8	2 995	3,8	3 107	3,9	6 307	4,0	6 147	3,9
30-34	3 111	3,9	2 973	3,7	3 475	4,4	3 730	4,7	6 586	4,1	6 703	4,2
35-39	3 183	4,0	2 967	3,7	3 659	4,6	3 967	5,0	6 842	4,3	6 934	4,4
40-44	2 875	3,6	2 816	3,5	3 364	4,3	4 050	5,1	6 239	3,9	6 866	4,3
45-49	2 394	3,0	2 386	3,0	2 630	3,3	3 506	4,4	5 024	3,2	5 892	3,7
50-54	1 753	2,2	1 731	2,2	2 022	2,6	2 902	3,7	3 775	2,4	4 633	2,9
55-59	1 361	1,7	1 393	1,7	1 551	2,0	2 334	3,0	2 912	1,8	3 727	2,3
60-64	1 013	1,3	1 114	1,4	1 097	1,4	1 754	2,2	2 110	1,3	2 868	1,8
65 +	2 111	2,6	2 602	3,2	2 588	3,3	4 353	5,5	4 699	3,0	6 955	4,4
Inconnu							1	0,0			1	0,0
Total	40 637	50,7	39 579	49,3	36 428	46,2	42 463	53,8	77 065	48,4	82 042	51,6
Total - deux sexes	80 216 50%				78 891 50%				159 107 100%			

Nota: La catégorie sur réserve comprend les Indiens des réserves et ceux qui vivent sur une terre de la Couronne.

Population indienne inscrite, total dans les réserves et hors des réserves, au 31 décembre 2002



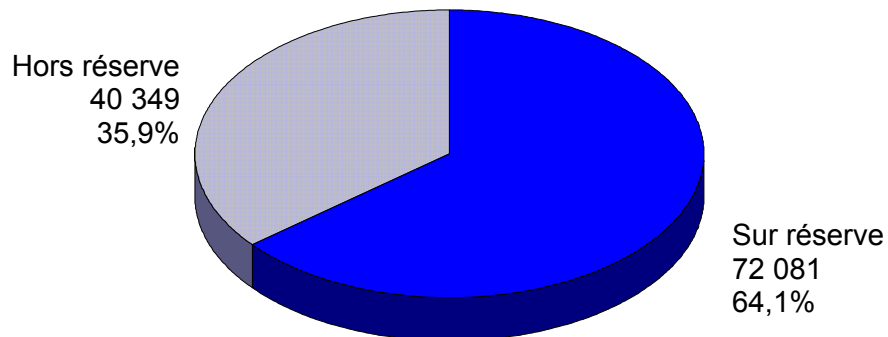
Région du Manitoba

Population indienne inscrite, total dans les réserves et hors des réserves, selon l'âge et le sexe, au 31 décembre 2002

Âge	Sur réserve				Hors réserve				Total			
	Hommes		Femmes		Hommes		Femmes		Hommes		Femmes	
	#	%	#	%	#	%	#	%	#	%	#	%
0-4	4 234	5,9	3 953	5,5	1 630	4,0	1 536	3,8	5 864	5,2	5 489	4,9
5-9	4 958	6,9	4 619	6,4	2 243	5,6	2 229	5,5	7 201	6,4	6 848	6,1
10-14	4 671	6,5	4 654	6,5	2 200	5,5	2 138	5,3	6 871	6,1	6 792	6,0
15-19	3 847	5,3	3 604	5,0	1 846	4,6	1 727	4,3	5 693	5,1	5 331	4,7
20-24	3 263	4,5	3 043	4,2	1 521	3,8	1 559	3,9	4 784	4,3	4 602	4,1
25-29	2 964	4,1	2 759	3,8	1 588	3,9	1 722	4,3	4 552	4,0	4 481	4,0
30-34	2 815	3,9	2 739	3,8	1 718	4,3	1 947	4,8	4 533	4,0	4 686	4,2
35-39	2 597	3,6	2 402	3,3	1 700	4,2	1 990	4,9	4 297	3,8	4 392	3,9
40-44	2 134	3,0	1 977	2,7	1 348	3,3	1 759	4,4	3 482	3,1	3 736	3,3
45-49	1 554	2,2	1 504	2,1	956	2,4	1 375	3,4	2 510	2,2	2 879	2,6
50-54	1 143	1,6	1 050	1,5	705	1,7	1 030	2,6	1 848	1,6	2 080	1,9
55-59	924	1,4	807	1,1	480	1,2	746	1,8	1 404	1,2	1 553	1,4
60-64	652	0,9	649	0,9	319	0,8	554	1,4	971	0,9	1 203	1,1
65 +	1 255	1,7	1 310	1,8	676	1,7	1 107	2,7	1 931	1,7	2 417	2,1
Inconnu												
Total	37 011	51,3	35 070	48,7	18 930	46,9	21 419	53,1	55 941	49,8	56 489	50,2
Total - deux sexes	72 081 64%				40 349 36%				112 430 100%			

Nota: La catégorie sur réserve comprend les Indiens des réserves et ceux qui vivent sur une terre de la Couronne.

Population indienne inscrite, total dans les réserves et hors des réserves, au 31 décembre 2002



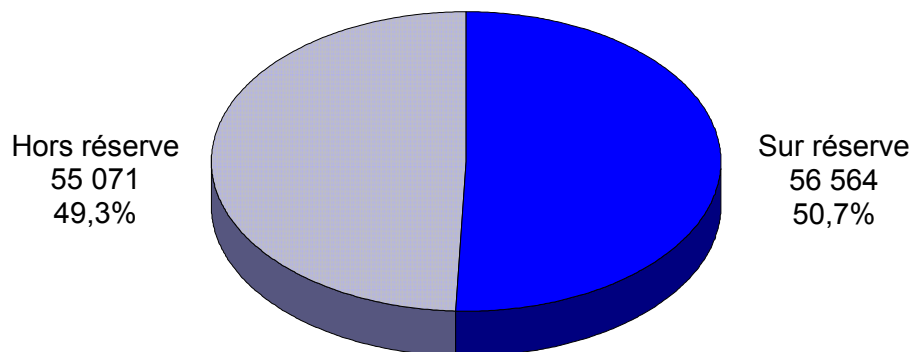
Région de la Saskatchewan

Population indienne inscrite, total dans les réserves et hors des réserves, selon l'âge et le sexe, au 31 décembre 2002

Âge	Sur réserve				Hors réserve				Total			
	Hommes		Femmes		Hommes		Femmes		Hommes		Femmes	
	#	%	#	%	#	%	#	%	#	%	#	%
0-4	3 306	5,8	3 115	5,5	2 408	4,4	2 384	4,3	5 714	5,1	5 499	4,9
5-9	3 913	6,9	3 907	6,9	3 158	5,7	3 120	5,7	7 071	6,3	7 027	6,3
10-14	3 961	7,0	3 713	6,6	3 379	6,1	3 190	5,8	7 340	6,6	6 903	6,2
15-19	3 242	5,7	3 123	5,5	2 877	5,2	2 831	5,1	6 119	5,5	5 954	5,3
20-24	2 571	4,5	2 392	4,2	2 483	4,5	2 505	4,5	5 054	4,5	4 897	4,4
25-29	2 274	4,0	2 200	3,9	2 209	4,0	2 405	4,4	4 483	4,0	4 605	4,1
30-34	2 196	3,9	2 055	3,6	2 342	4,3	2 622	4,8	4 538	4,1	4 677	4,2
35-39	1 826	3,2	1 741	3,1	2 208	4,0	2 558	4,6	4 034	3,6	4 299	3,9
40-44	1 493	2,6	1 473	2,6	1 772	3,2	2 112	3,8	3 265	2,9	3 585	3,2
45-49	1 197	2,1	1 041	1,8	1 100	2,0	1 563	2,8	2 297	2,1	2 604	2,3
50-54	901	1,6	781	1,4	708	1,3	1 154	2,1	1 609	1,4	1 935	1,7
55-59	667	1,4	549	1,0	501	0,9	850	1,5	1 168	1,0	1 399	1,3
60-64	469	0,8	437	0,8	359	0,7	590	1,1	828	0,7	1 027	0,9
65 +	1 005	1,8	1 016	1,8	580	1,1	1 103	2,0	1 585	1,4	2 119	1,9
Inconnu												
Total	29 021	51,3	27 543	48,7	26 084	47,4	28 987	52,6	55 105	49,4	56 530	50,6
Total - deux sexes	56 564 51%				55 071 49%				111 635 100%			

Nota: La catégorie sur réserve comprend les Indiens des réserves et ceux qui vivent sur une terre de la Couronne.

Population indienne inscrite, total dans les réserves et hors des réserves, au 31 décembre 2002



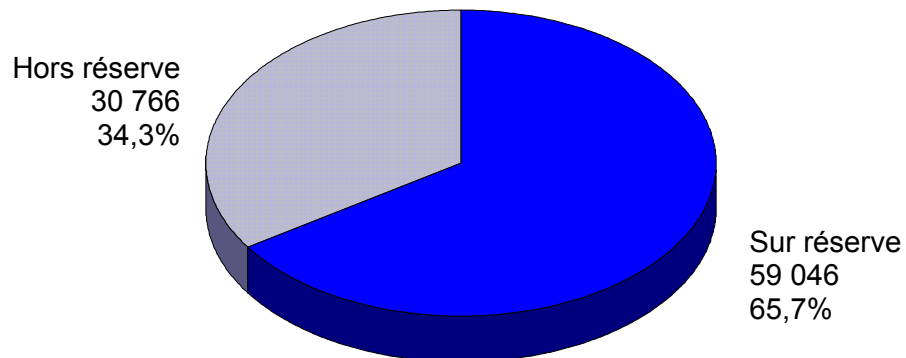
Région de l'Alberta

Population indienne inscrite, total dans les réserves et hors des réserves, selon l'âge et le sexe, au 31 décembre 2002

Âge	Sur réserve				Hors réserve				Total			
	Hommes		Femmes		Hommes		Femmes		Hommes		Femmes	
	#	%	#	%	#	%	#	%	#	%	#	%
0-4	3 185	5,4	2 990	5,1	1 164	3,8	1 156	3,8	4 349	4,8	4 146	4,6
5-9	4 218	7,1	3 875	6,6	1 645	5,3	1 518	4,9	5 863	6,5	5 393	6,0
10-14	4 090	6,9	3 798	6,4	1 598	5,2	1 618	5,3	5 688	6,3	5 416	6,0
15-19	3 402	5,8	3 249	5,5	1 497	4,9	1 439	4,7	4 899	5,5	4 688	5,2
20-24	2 727	4,6	2 736	4,6	1 286	4,2	1 355	4,4	4 013	4,5	4 091	4,6
25-29	2 249	3,8	2 217	3,8	1 325	4,3	1 403	4,6	3 574	4,0	3 620	4,0
30-34	2 118	3,6	2 067	3,5	1 404	4,6	1 476	4,8	3 522	3,9	3 543	3,9
35-39	1 977	3,3	2 036	3,4	1 285	4,2	1 501	4,9	3 262	3,6	3 537	3,9
40-44	1 723	2,9	1 699	2,9	946	3,1	1 284	4,2	2 669	3,0	2 983	3,3
45-49	1 259	2,1	1 295	2,2	647	2,1	1 018	3,3	1 906	2,1	2 313	2,6
50-54	877	1,5	894	1,5	448	1,5	784	2,5	1 325	1,5	1 678	1,9
55-59	657	1,1	684	1,2	315	1,0	614	2,0	972	1,1	1 298	1,4
60-64	532	0,9	500	0,8	245	0,8	423	1,4	777	0,9	923	1,0
65 +	943	1,6	1 049	1,8	463	1,5	908	3,0	1 406	1,6	1 957	2,2
Inconnu							1	0,0			1	0,0
Total	29 957	50,7	29 089	49,3	14 268	46,4	16 498	53,6	44 225	49,2	45 587	50,8
Total - deux sexes	59 046 66%				30 766 34%				89 812 100%			

Nota: La catégorie sur réserve comprend les Indiens des réserves et ceux qui vivent sur une terre de la Couronne.

Population indienne inscrite, total dans les réserves et hors des réserves, au 31 décembre 2002



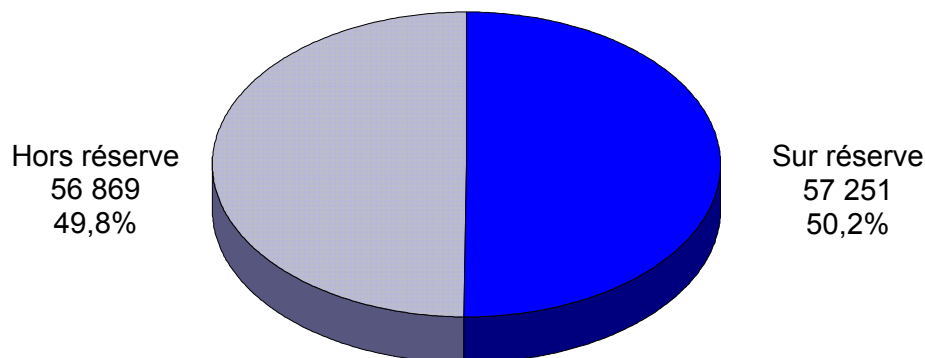
Région de la Colombie-Britannique

Population indienne inscrite, total dans les réserves et hors des réserves, selon l'âge et le sexe, au 31 décembre 2002

Âge	Sur réserve				Hors réserve				Total			
	Hommes		Femmes		Hommes		Femmes		Hommes		Femmes	
	#	%	#	%	#	%	#	%	#	%	#	%
0-4	2 102	3,7	2 019	3,5	1 785	3,1	1 744	3,1	3 887	3,4	3 763	3,3
5-9	2 839	5,0	2 647	4,6	2 612	4,6	2 421	4,3	5 451	4,8	5 068	4,4
10-14	3 187	5,6	2 963	5,2	2 855	5,0	2 527	4,4	6 042	5,3	5 490	4,8
15-19	2 993	5,2	2 759	4,8	2 437	4,3	2 469	4,3	5 430	4,8	5 228	4,6
20-24	2 584	4,5	2 246	3,9	2 285	4,0	2 397	4,2	4 869	4,3	4 643	4,1
25-29	2 246	3,9	1 937	3,4	2 371	4,2	2 609	4,6	4 617	4,0	4 546	4,0
30-34	2 179	3,8	1 980	3,5	2 597	4,6	2 823	5,0	4 776	4,2	4 803	4,2
35-39	2 316	4,0	2 233	3,9	2 448	4,3	2 929	5,2	4 764	4,2	5 162	4,5
40-44	2 311	4,0	2 154	3,8	2 246	3,9	2 899	5,1	4 557	4,0	5 053	4,4
45-49	1 914	3,3	1 795	3,1	1 527	2,7	2 290	4,0	3 441	3,0	4 085	3,6
50-54	1 479	2,6	1 307	2,3	1 060	1,9	1 615	2,8	2 539	2,2	2 922	2,6
55-59	1 101	1,9	1 006	1,8	731	1,3	1 276	2,2	1 832	1,6	2 282	2,0
60-64	830	1,4	815	1,4	511	0,9	859	1,5	1 341	1,2	1 674	1,5
65 +	1 526	2,7	1 783	3,1	941	1,7	1 605	2,8	2 467	2,2	3 388	3,0
Inconnu												
Total	29 607	51,7	27 644	48,3	26 406	46,4	30 463	53,6	56 013	49,1	58 107	50,9
Total - deux sexes	57 251 50%				56 869 50%				114 120 100%			

Nota: La catégorie sur réserve comprend les Indiens des réserves et ceux qui vivent sur une terre de la Couronne.

Population indienne inscrite, total dans les réserves et hors des réserves, au 31 décembre 2002



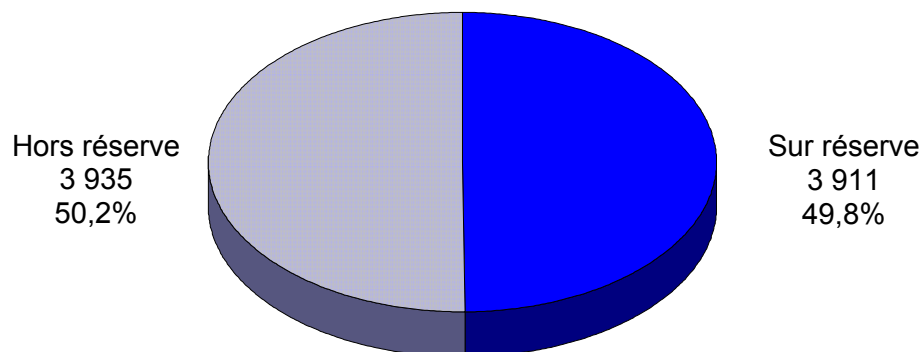
Région du Yukon

Population indienne inscrite, total dans les réserves et hors des réserves, selon l'âge et le sexe, au 31 décembre 2002

Âge	Sur réserve				Hors réserve				Total			
	Hommes		Femmes		Hommes		Femmes		Hommes		Femmes	
	#	%	#	%	#	%	#	%	#	%	#	%
0-4	123	3,1	101	2,6	103	2,6	110	2,8	226	2,9	211	2,7
5-9	196	5,0	164	4,2	151	3,8	151	3,8	347	4,4	315	4,0
10-14	180	4,6	187	4,8	164	4,2	163	4,1	344	4,4	350	4,5
15-19	169	4,3	143	3,7	179	4,5	175	4,4	348	4,4	318	4,1
20-24	144	3,7	130	3,3	196	5,0	167	4,2	340	4,3	297	3,8
25-29	145	3,7	125	3,2	158	4,0	178	4,5	303	3,9	303	3,9
30-34	180	4,6	131	3,3	194	4,9	189	4,8	374	4,8	320	4,1
35-39	229	5,9	156	4,0	185	4,7	238	6,0	414	5,3	394	5,0
40-44	215	5,5	165	4,2	148	3,8	205	5,2	363	4,6	370	4,7
45-49	138	3,5	109	2,8	95	2,4	162	4,1	233	3,0	271	3,5
50-54	92	2,4	96	2,5	62	1,6	133	3,4	154	2,0	229	2,9
55-59	92	1,4	67	1,7	57	1,4	115	2,9	149	1,9	182	2,3
60-64	72	1,8	55	1,4	35	0,9	63	1,6	107	1,4	118	1,5
65 +	145	3,7	162	4,1	46	1,2	113	2,9	191	2,4	275	3,5
Inconnu												
Total	2 120	54,2	1 791	45,8	1 773	45,1	2 162	54,9	3 893	49,6	3 953	50,4
Total - deux sexes	3 911				3 935				7 846			
	50%				50%				100%			

Nota: La catégorie sur réserve comprend les Indiens des réserves et ceux qui vivent sur une terre de la Couronne.

Population indienne inscrite, total dans les réserves et hors des réserves, au 31 décembre 2002



Région des Territoires du Nord-Ouest

Population indienne inscrite, total dans les réserves et hors des réserves, selon l'âge et le sexe, au 31 décembre 2002

Âge	Sur réserve				Hors réserve				Total			
	Hommes		Femmes		Hommes		Femmes		Hommes		Femmes	
	#	%	#	%	#	%	#	%	#	%	#	%
0-4	296	2,7	282	2,6	284	6,0	299	6,3	580	3,7	581	3,7
5-9	641	5,9	601	5,5	182	3,9	182	3,9	823	5,3	783	5,0
10-14	668	6,1	668	6,1	205	4,3	192	4,1	873	5,6	860	5,5
15-19	591	5,4	526	4,8	185	3,9	184	3,9	776	5,0	710	4,6
20-24	456	4,2	440	4,1	177	3,7	200	4,2	633	4,1	640	4,1
25-29	392	3,6	419	3,9	193	4,1	217	4,6	585	3,8	636	4,1
30-34	522	4,8	464	4,3	238	5,0	243	5,1	760	4,9	707	4,5
35-39	433	4,0	417	3,8	187	4,0	212	4,5	620	4,0	629	4,0
40-44	359	3,3	396	3,6	146	3,1	209	4,4	505	3,2	605	3,9
45-49	254	2,3	272	2,5	97	2,1	165	3,5	351	2,3	437	2,8
50-54	220	2,0	215	2,0	92	1,9	142	3,0	312	2,0	357	2,3
55-59	170	1,4	142	1,3	63	1,3	105	2,2	233	1,5	247	1,6
60-64	147	1,4	146	1,3	34	0,7	76	1,6	181	1,2	222	1,4
65 +	362	3,3	365	3,4	69	1,5	144	3,0	431	2,8	509	3,3
Inconnu												
Total	5 511	50,7	5 353	49,3	2 152	45,6	2 570	54,4	7 663	49,2	7 923	50,8
Total - deux sexes	10 864 70%				4 722 30%				15 586 100%			

Nota: La catégorie sur réserve comprend les Indiens des réserves et ceux qui vivent sur une terre de la Couronne.

Population indienne inscrite, total dans les réserves et hors des réserves, au 31 décembre 2002

