



Agence des douanes
et du revenu du Canada

Canada Customs
and Revenue Agency

T3 DEC F (05)
2005

--	--

--	--	--	--

N'inscrivez rien
ici.

DÉCLARATION DE RENSEIGNEMENTS ET DE REVENUS DES FIDUCIES – T3

Ce formulaire renvoie à la «Loi de l'impôt sur le revenu» et au «Règlement de l'impôt sur le revenu».

Il renvoie aussi au guide intitulé «T3 – Guide des fiducies».

continuez à la page suivante →

▲ Étape 1 – Identification et autres renseignements

Nom de la fiducie														
Numéro de compte de la fiducie							N'inscrivez rien ici.							
T			-				-							
Nom du fiduciaire, de l'exécuteur, du liquidateur ou de l'administrateur														
Adresse postale du fiduciaire, de l'exécuteur, du liquidateur ou de l'administrateur														
Ville					Province/Territoire			Code postal						
Ind. rég.		Numéro de téléphone												

Adresse postale de la fiducie, si différente de celle du fiduciaire
(ou nom et adresse postale de la personne à contacter, si différente)

Ville

Province/Territoire

Code postal

Ind. rég.

Numéro de téléphone

-

Résidence de la fiducie à la fin de l'année d'imposition

Pays (si autre que Canada)

Si Canada, indiquez la province ou le territoire

continuez à la page suivante →

La fiducie est-elle une des Premières nations (PN)
du Yukon?

Non Oui

Si «oui», indiquez le nom et le numéro
d'identification de la PN.

--	--	--	--	--

Si la fiducie avait un revenu d'entreprise durant l'année, indiquez les
provinces ou les territoires où elle a gagné ce revenu.

Si la fiducie est devenue résidente du Canada ou a cessé de l'être
au cours de l'année, indiquez, selon le cas, la date :

où elle est devenue résidente

Année	Mois	Jour

où elle a cessé d'être résidente

Année	Mois	Jour

Genre de fiducie

Testamentaire

Au profit de l'époux ou conjoint de fait

Autre

Date du décès

Année	Mois	Jour

Numéro d'assurance sociale de la
personne **décédée**

--	--	--	--	--	--	--	--

Non testamentaire

Au profit de l'époux ou conjoint de fait

D'investissement à participation unitaire

De fonds commun de placement

Organisme communautaire

continuez à la page suivante →

Régime de prestations aux employés

D'un fonds réservé d'assureur :

Enregistré en totalité ou en partie

Non enregistré

Date d'établissement de la
fiducie

Année	Mois	Jour

Organisme à but non lucratif

Numéro d'entreprise													

- D'employés
- Personnelle
- Mixte au profit de l'époux ou conjoint de fait
- En faveur de soi-même
- Autre fiducie non testamentaire (précisez)

Réputée résidente

S'agit-il d'une fiducie réputée résidente? _____ Oui

Si «oui», indiquez l'autre pays dans lequel elle est réputée résidente.

continuez à la page suivante →

Déclaration pour l'année d'imposition

Du

Année	Mois	Jour

 au

Année	Mois	Jour

Est-ce la première année pour laquelle une déclaration T3 est produite?

Non Oui

Si «non», pour quelle année a été produite la dernière déclaration?

Année

Si «oui», joignez une copie du testament ou de l'acte de fiducie et une liste des biens à la date du décès (sauf s'ils sont inclus dans la déclaration T1 finale de la personne décédée).

ci-joint avec la T1

S'agit-il d'une déclaration modifiée?

Non Oui

L'adresse sur la dernière déclaration est la même que celle de la page 2 [ci-dessus], ou la suivante : Même

Adresse		
Ville	Province/Territoire	Code postal

S'agit-il de la déclaration finale de la fiducie? Non Oui

Si «oui», indiquez la date où la fiducie a été liquidée ou devrait l'être.

Année 	Mois 	Jour
-----------	----------	----------

Dans quelle langue officielle voulez-vous recevoir votre correspondance?

français anglais

continuez à la page suivante

Déclaration des biens étrangers et des revenus de sources étrangères

Si la fiducie est résidente du Canada, vous devez déclarer ses revenus de toutes provenances, c.-à-d. de sources canadiennes et étrangères.

Si la fiducie a fait affaires avec une fiducie ou une société étrangère au cours de l'année, communiquez avec nous au **1 800 959-7383** pour connaître les exigences de production.

La fiducie a-t-elle détenu, à un moment donné dans l'année d'imposition, des biens étrangers dépassant 100 000 \$CAN?

Non Oui

Si «oui», joignez un formulaire T1135, «Bilan de vérification du revenu étranger», dûment rempli.

Autres renseignements nécessaires

Non Oui

1. La fiducie fait-elle partie d'un groupe de fiducies établies à partir de contributions faites par le même particulier? Si «oui», remplissez l'annexe 6 et joignez une liste des noms, adresses et numéros de compte des autres fiducies.

2. Pour toutes les fiducies (sauf une fiducie d'investissement à participation unitaire), y a-t-il eu modification de participation au capital ou aux revenus depuis 1984? Si «oui», indiquez en quelle année et, s'il s'agit de l'année d'imposition courante, joignez une feuille indiquant les changements.

Année			

continuez à la page suivante →

Non Oui

3. Les modalités de l'acte de fiducie ont-elles été modifiées depuis le 18 juin 1971? Si «oui», indiquez en quelle année et, s'il s'agit de l'année d'imposition courante, joignez une copie des documents faisant état de ces modifications.

Année			

4. La fiducie réside-t-elle au Canada sans interruption depuis son établissement (ou depuis le 18 juin 1971 si elle a été établie avant cette date)?

5. Le capital de la fiducie a-t-il été augmenté de l'original au moyen d'un don depuis le 18 juin 1971? N'incluez pas les biens originaux de la fiducie. Si «oui», indiquez en quelle année et, s'il s'agit de l'année d'imposition courante, joignez une feuille donnant des précisions.

Année			

Non Oui

6. La fiducie a-t-elle contracté un emprunt ou une dette dans une transaction avec lien de dépendance depuis le 18 juin 1971? Si «oui», indiquez en quelle année et, s'il s'agit de l'année d'imposition courante, joignez une feuille indiquant le montant de l'emprunt, le nom du prêteur et le lien entre celui-ci et les bénéficiaires.

Année			

7. Dans une année d'imposition précédente, la fiducie a-t-elle produit le formulaire T1015 pour reporter le jour de la disposition réputée?

8. Le testament, l'acte de fiducie ou l'ordonnance du tribunal prévoient-ils que le revenu de la fiducie, gagné dans l'année courante, doit être versé aux bénéficiaires? Si «oui», remplissez l'annexe 9.

continuez à la page suivante →

Non Oui

9. La fiducie a-t-elle reçu, après le 17 décembre 1999, un bien qui provient d'un transfert d'une fiducie non testamentaire ne bénéficiant pas de droits acquis et dont la propriété effective n'a pas changé à la suite du transfert? Si «oui», indiquez en quelle année et, s'il s'agit de l'année d'imposition courante, joignez une feuille donnant des précisions.

Année			

10. La fiducie a-t-elle distribué des biens autres qu'en espèces à un bénéficiaire durant l'année d'imposition? Si «oui», joignez une feuille qui fournit la description complète de chaque bien, le nom et l'adresse du bénéficiaire à qui le bien a été distribué, ainsi que la date de cette distribution. Si le bénéficiaire est un particulier, indiquez aussi son numéro d'assurance sociale.

Non Oui

11. La fiducie a-t-elle reçu d'autres biens sous forme d'apport (d'après la définition dans le glossaire du guide) depuis le 22 juin 2000? Si «oui», indiquez en quelle année et, s'il s'agit de l'année d'imposition courante, joignez une feuille donnant des précisions.

Année			

Étape 2 – Calcul du revenu total (lisez les lignes 01 à 20 du guide)

Gains en capital imposables
(ligne 21 de l'annexe 1)

+	

01 ●

▲ Revenu de pension

02 ●

Montant réel des dividendes de sociétés
canadiennes imposables
(ligne 1 de l'annexe 8)

+	
---	--

03 ●

continuez à la page suivante →

▲	Revenus de placements étrangers (ligne 4 de l'annexe 8)					+			04 ●
▲	Autres revenus de placements (ligne 10 de l'annexe 8)					+			05 ●
	Revenu d'entreprise (formulaire T2124) Brut			96	Net	+			06 ●
	Revenu d'agriculture (formulaire T2042 ou formulaire du PCSRA) Brut			97	Net	+			07 ●
	Revenu de pêche (formulaire T2121) Brut			98	Net	+			08 ●
	Revenu de location (formulaire T776) Brut			99	Net	+			09 ●
	Fonds 2 du CSRN					+			10 ●

(comprend

--	--

 en paiements reçus
du Fonds 2 du CSRN durant la vie de l'époux ou
du conjoint de fait bénéficiaire ou reçus par un
organisme communautaire)



Disposition réputée (ligne 42 du formulaire T1055)

+	
---	--

11 ●

▲ Autres revenus (précisez et joignez tous
les feuillets de renseignements reçus)

+	
+	
=	



+	
---	--

19 ●

continuez à la page suivante →

▲ Additionnez les lignes 01 à 19. Ce montant est le **revenu total** de la fiducie.

=		
---	--	--

↓

		20
--	--	----

Étape 3 – Calcul du revenu net (lisez les lignes 21 à 50 du guide)

▲ Frais financiers et frais d'intérêts (ligne 15 de l'annexe 8)

		21 ●
--	--	------

Honoraires du fiduciaire (lisez les lignes 22 à 24 du guide)

		22 ●
--	--	------

Honoraires du fiduciaire qui ne sont pas liés au revenu ou qui sont déduits ailleurs dans cette déclaration

-		23 ●
---	--	------

Honoraires du fiduciaire déductibles du revenu (ligne 22 moins ligne 23)

=		
---	--	--

↓


+		24
---	--	----

Pertes déductibles au titre de placements
d'entreprise (PDTPE)

+			25 ●
---	--	--	------


Autres déductions du revenu total
(précisez – lisez la ligne 40 du guide)

+			
+			
=			



▲ Additionnez les lignes 21, 24, 25 et 40.

+			40 ●
=			



▲ Ligne 20 moins ligne 41.

-			41
=			42

continuez à la page suivante →

Avantages imposables

(lisez les lignes 43 et 44 du guide)

Maintien, entretien et impôts relatifs aux biens utilisés ou occupés par un bénéficiaire


		43 ●
--	--	------

Valeur des autres avantages conférés à un bénéficiaire

+		44 ●
---	--	------

Total des avantages imposables
(ligne 43 plus ligne 44)

=		
---	--	--



+		45
---	--	----

▲ Revenu **avant** répartitions
(ligne 42 plus ligne 45)

=		46
---	--	----

Montants payés ou à payer aux bénéficiaires


		A ●
--	--	-----

Moins : les montants déduits selon les paragraphes 104(13.1) et (13.2)
(joignez vos calculs)

-		B ●
---	--	-----

▲ Total des revenus répartis et attribués
aux bénéficiaires (ligne A moins ligne B)

=		
---	--	--



-		47 ●
---	--	------

Revenu **après** répartitions
(ligne 46 moins ligne 47)

=		48
---	--	----

▲ Montant de la majoration des dividendes
conservés ou non attribués par la fiducie
(ligne 21 de l'annexe 8)

+		49 ●
---	--	------

▲ Ligne 48 plus ligne 49. Ce montant est
le **revenu net** de la fiducie.

=		50 ●
---	--	------

Étape 4 – Calcul du revenu imposable

(lisez les lignes 51 à 56 du guide)

Montants à déduire pour obtenir le revenu imposable

Pertes autres qu'en capital d'autres années
(lisez la ligne 51 du guide)

		51 ●
--	--	------

continuez à la page suivante →

Pertes en capital nettes d'autres années
(lisez la ligne 52 du guide)

+			52 ●
---	--	--	------

Déduction pour gains en capital pour les
fiducies résidentes au profit de l'époux
ou conjoint de fait seulement
(ligne 10 de l'annexe 5)

+			53 ●
---	--	--	------

Autres déductions pour déterminer le revenu
imposable (précisez – lisez la ligne 54
du guide)

--

+			54 ●
=			

Additionnez les lignes 51 à 54.

-			55
---	--	--	----

▲ Ligne 50 moins ligne 55. Ce montant est
le **revenu imposable** de la fiducie.

=			56 ●
---	--	--	------

(Si le montant est supérieur à zéro, inscrivez-le à la ligne 56 et à la ligne 1 de l'annexe 11. Si le montant est zéro ou négatif, inscrivez «0» à la ligne 56 et inscrivez le montant réel à la ligne 23 de l'annexe 12, si l'impôt minimum s'applique.)

Étape 5 – Sommaire de l'impôt et des crédits

(lisez les lignes 81 à 100 du guide)

Impôt :

▲ Total de l'impôt fédéral à payer (ligne 41 de l'annexe 11 ou ligne 55 de l'annexe 12)	<input type="text"/>	<input type="text"/>	81 ■
▲ Impôt provincial ou territorial à payer (du formulaire provincial ou territorial pertinent)	+	<input type="text"/>	<input type="text"/> 82 ■
Impôt de la partie XII.2 à payer (ligne 12 de l'annexe 10)	+	<input type="text"/>	<input type="text"/> 83 ■
Additionnez les lignes 81 à 83. Total des impôts à payer.	=	<input type="text"/>	<input type="text"/>
		<input type="text"/>	<input type="text"/> 84 ●

continuez à la page suivante →

Autres crédits (précisez)

+			91 ●
---	--	--	------

Additionnez les lignes 85 à 91.

=			
---	--	--	--

Total des crédits.

-			93
---	--	--	----

Remboursement ou solde dû –

Ligne 84 moins ligne 93.

=			94
---	--	--	----

Si le montant est négatif, vous avez un **remboursement**.

Si le montant est positif, vous avez un **solde dû**.

Généralement, une différence de 2 \$ ou moins n'est ni exigée ni remboursée.

Montant joint

			95
--	--	--	----

Paiement : Joignez un chèque ou un mandat à l'ordre du Receveur général. N'envoyez pas d'argent comptant.

Code de remboursement (lisez le guide pour en savoir plus) 100

continuez à la page suivante →

Nom et adresse de la personne ou de la société (autre que le fiduciaire, l'exécuteur, le liquidateur ou l'administrateur) qui a rempli cette déclaration.

Adresse

Ville

Province/Territoire

Code postal

Ind. rég.

Numéro de téléphone

| |

| |

-

| |

| |

| | | | |

**Attestation (du fiduciaire, de l'exécuteur, du liquidateur
ou de l'administrateur)**

(Nom en majuscules)

Je,

atteste que les renseignements donnés dans cette déclaration T3 et dans tous les documents joints sont, à ma connaissance, exacts et complets et révèlent la totalité des revenus.

Signature de la personne autorisée

Poste ou titre

Année

Mois

Jour

«Loi sur la protection des renseignements personnels» –
Fichier de renseignements personnels RCI/P-PU-015.