




APERÇU STATISTIQUE SUR LES PORCS CANADA



jusqu'au 8 juin 2002

Abattage fédéral	Abattage e	TOTAUX CUMULATIFS À CE JOUR		
		2002 (<i>'000 sujets</i>)	2001	% chg
Ouest	154,658	3,449.0	3,197.0	7.9
Ontario	77,525	1,710.0	1,622.0	5.4
Québec	149,755	3,563.0	3,394.0	5.0
Atlantique	10,853	229.0	224.0	2.2
Canada	392,791	8,951.0	8,437.0	6.1
Production de porcs (t) abattues	33,525	783,213	730,644	7.2
	3,443	74,076	84,599	-12.4

Prix hebdomadaires \$/kg (indice 100)		2002	2001	% chg
Ontario	102.5%	1.33	2.03	-34.5
Québec		1.31	2.02	-35.1
Alberta		1.21	1.89	
Manitoba		1.38	1.93	-28.5
British Col.		1.36	2.15	-36.7
Saskatchewan		1.19	1.86	-36.0
Nova Scotia		1.50	2.12	-29.2
Prince Ed. Is.		1.38	2.03	-32.0
N. B.		1.46	2.07	-29.5

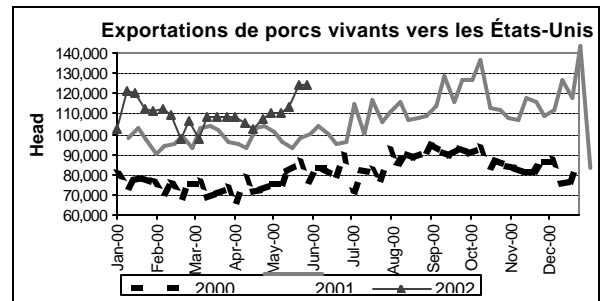
EXPORTATIONS Semaine se terminant le 13 avril 2002 (Tonnes métriques)

PORC FRAIS ET CONGELÉ	2002	2001	% chg
États-Unis	94,951	84,374	12.5
Japon	56,028	54,954	2.0
Corée	12,454	12,524	-0.6
Mexique	8,548	8,632	-1.0
Autres	38,441	45,364	-15.3
PORC TRANSFORMÉ			
États-Unis	20,337	16,180	25.7
Japon	134	381	-64.8
Corée	327	139	135.3
Mexique	1	1	
Autres	2,134	2,240	-4.7
TOTAL	233,355	224,789	3.8
EXPORT. TOTAL DE GRAS	15,036	19,078	-21.2

SOURCE: ACIA & USDA

EXPORTATIONS DE PORCS VIVANTS VERS LES É.-U. (PORCS)

	Totaux cumulatifs 2002	Totaux cumulatifs 2001	% chg
Verrats châtrés / Jeunes Truies	841,130	831,394	1.2
Porcs d'engraissement	1,560,144	1,165,629	33.8
Total	2,401,274	1,997,023	20.2
Semaine terminée le 01-06-02			
Verrats châtrés / Jeunes Truies	35,642	37,677	-5.4
Porcs d'engraissement	70,883	58,759	20.6
Total	106,525	96,436	10.5



Source: USDA-APHIS

IMPORTATIONS Totaux cumulatifs jusqu'au 1 juin

(Tonnes métriques) préliminair	2002	2001	% chg
PORC FRAIS ET CONGELÉ			
États-Unis	29,294	25,836	13.4
Danemark	63	478	-86.8
Autres	-	90	

PORC TRANSFORMÉ ET AUTRES

	2002	2001	% chg
États-Unis	4,462	5,117	-12.8
Danemark	-	2	
Autres	81	181	-55.2
TOTAL	33,900	31,704	6.9

Viande porcine congelée de l'Union européenne:

Le niveau du contingent tarifaire a été établi pour la viande congelée de porc provenant des pays de l'Union européenne, pour la période de 12 mois allant du 1er août au 31 juillet. Au cours de cette période, les importations de plus de 2 970 000 kg font l'objet d'une surtaxe d'un montant égal à la valeur déterminée pour les droits de douane (100 %) conformément à la Loi sur les douanes.

	1er août au 8 juin		
	2001/02	2000/01	% chg
Utilisation (kgm)	2,969,459	2,970,000	(0.0)
Balance (kg)	541	-	-
% Utilisation	99.8%	100.0%	-

Préparé par: Section de la viande rouge, Agriculture et Agroalimentaire Canada

Contact: Patti Negrave (613) 759-6216 ou à notre adresse: <http://www.agr.ca/viandesrouges>



APERÇU STATISTIQUE SUR LES PORCS CANADA

Ventes canadiennes de porcs par province d'origine

Totaux cumulatifs jusqu'au 8 juin 2002

Pour la semaine se terminant le 8 juin 2002

	2002	2001	% chg	2002	2001	% chg
Colombie Britannique	107,075	89,038	20.3	4,674	3,939	18.7
Alberta	1,438,059	1,284,998	11.9	63,509	55,851	13.7
Saskatchewan	632,404	513,076	23.3	30,064	21,455	40.1
Manitoba	1,474,307	1,509,299	-2.3	64,702	65,105	-0.6
Ontario	2,295,163	2,184,701	5.1	101,395	89,144	13.7
Québec	3,198,188	3,036,201	5.3	134,374	129,133	4.1
Nouveau Brunswick	90,536	99,433	-8.9	3,971	4,679	-15.1
Nouvelle Écosse	99,670	99,172	0.5	4,930	4,218	16.9
Ile du Prince Édouard	94,755	89,443	5.9	4,278	3,785	13.0
CANADA	9,430,157	8,905,361	5.9	411,897	377,309	9.2

ÉTATS-UNIS

Totaux cumulatifs jusqu'au 8 juin 2002

Sommaire d'approvisionnement

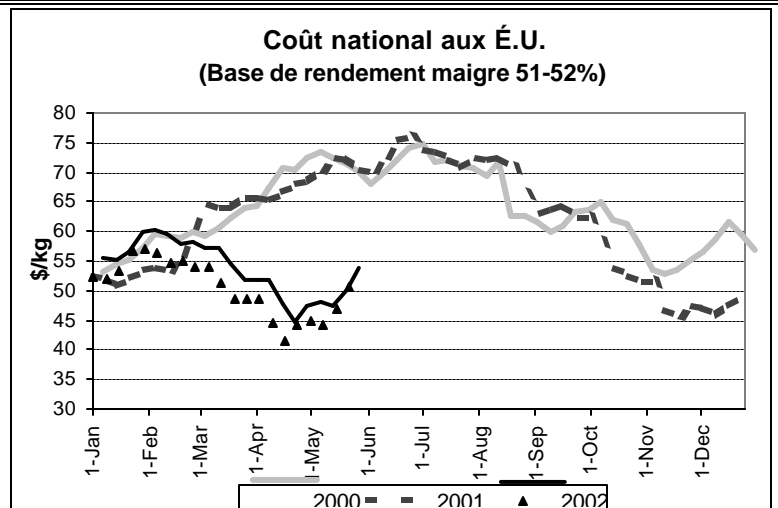
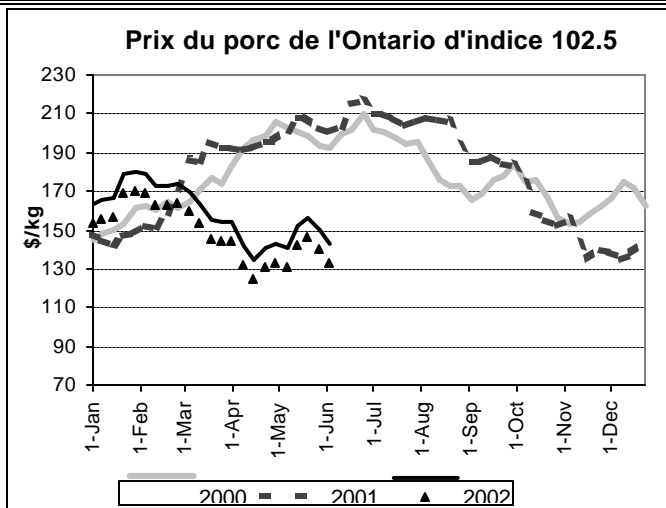
	2002	2001	% chg
Abattage ('000 sujets)	42,355	41,957	0.9
Abattage pour la semaine	1,894.0	1,568.0	20.8
Poids moyen carcasse (lb)	199	196	1.5
Porcs produits (mil lb)	8,392	8,223	2.0

Prix hebdomadaires (par cent livres)

	2002	2001	% chg
South St. Joseph	21.00	n/a	-
Sioux Falls	33.98	n/a	-
Lancaster County	31.51	n/a	-
Coût national	45.93	70.35	-34.7

(51-54% Lean Yield Basis)

Source: USDA-APHIS



Source: Ontario Pork; AMS, USDA

Préparé par: Section de la viande rouge, Agriculture et Agroalimentaire Canada

Contact: Patti Negrave (613) 759-6216 ou à notre adresse: <http://www.agr.ca/viandesrouges>