


Bulletin mensuel du commerce


Volume 2, Numéro 9


Novembre 2000

Principaux indicateurs mensuels du commerce (octobre 2000)

Points saillants

 L'excédent commercial est demeuré à peu près inchangé en octobre, à 4,6 milliards de dollars, alors que les exportations et les importations ont augmenté très légèrement.

 Les exportations aux États-Unis ont augmenté quelque peu, soit de 0,8 p. 100, tandis que les importations en provenance de ce pays demeuraient inchangées. En conséquence, l'excédent commercial du Canada avec les États-Unis a progressé de 225 millions de dollars pour atteindre 8,1 milliards de dollars, ce qui est presque un record.

 La chute des prix des produits de base et la détérioration concomitante des termes d'échange ont exercé une pression à la baisse sur le dollar, qui a encore perdu huit dixièmes de ¢US en octobre.

	Millions de \$	Variation en % par rapport	
		au mois précédent	à l'année précédente
Exportations	35 090	0,1	13,5
- Exportations aux É.-U.	30 516	0,8	14,8
Importations	30 529	0,1	7,7
- Importations des É.-U.	22 387	0,0	4,8
Solde commercial*	4 561	4 562	2 563
- Solde avec les É.-U.*	8 128	7 904	5 203
Prix des prod. de base**	113,6	-1,8	14,5
Dollar canadien (¢US)*	65,7	66,5	68,0
Prix des exportations***	120,9	0,6	3,3
Prix des importations***	110,6	1,6	-0,2

* Données de niveau seulement

** Indice (1982-90 = 100)

*** Indice (1992 = 100)

Source : Calculs d'Industrie Canada à l'aide de données de Statistique Canada

Article spécial du mois : Le Mexique devient-il un tigre nord-américain? La bataille pour le marché américain

Rick Cameron, de la Division de l'analyse commerciale et économique du MAECI, a fait l'analyse des données courantes, sous la direction de John M. Curtis, tandis que Aaron Sydor, de la Direction de l'analyse de la politique micro-économique, d'Industrie Canada, a produit le rapport spécial, sous la direction de Someshwar Rao.



Department of Foreign Affairs
and International Trade

Ministère des Affaires étrangères
et du Commerce international



Industry
Canada

Industrie
Canada

Bulletin mensuel du commerce

Volume 2, Numéro 9

Novembre 2000

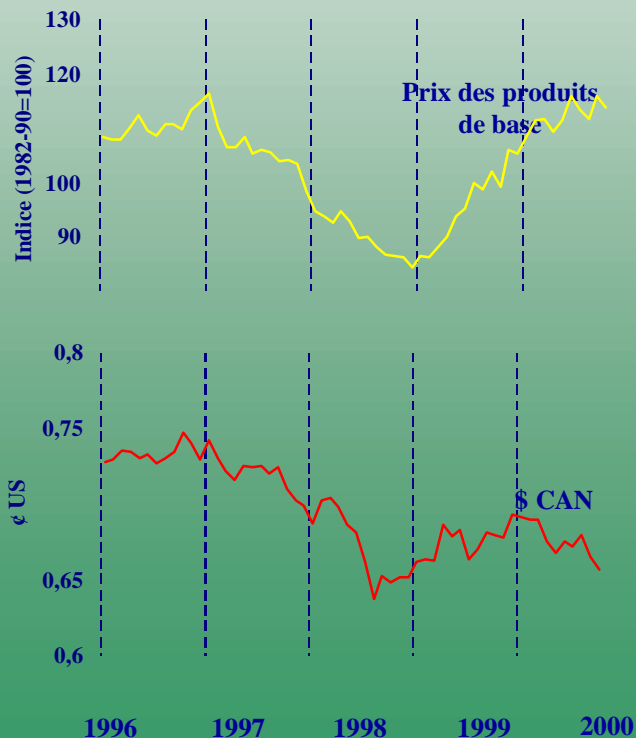
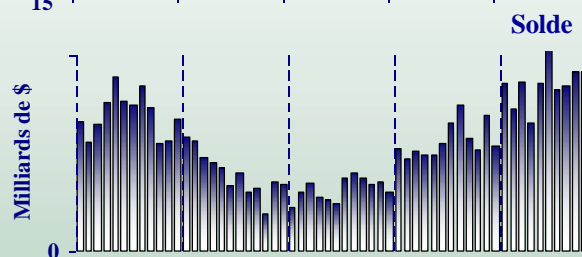
L'excédent commercial demeure inchangé

- En octobre, l'excédent commercial n'a pratiquement pas changé par rapport au mois précédent et il demeurerait important, principalement en raison de l'excédent de 8,1 milliards de dollars enregistré avec les États-Unis durant ce mois.
- Le solde commercial avec toutes les autres grandes régions demeure déficitaire. Notre déficit avec l'Union européenne s'est gonflé de 330 millions de dollars en octobre, tandis que le solde déficitaire enregistré avec le Japon a augmenté de 35 millions de dollars.

Le dollar canadien poursuit sa chute

- Le dollar canadien a reculé pour un second mois consécutif, perdant 0,8 ¢US. Le dollar a cédé plus de 2,25 ¢US ces deux derniers mois.
- Le fléchissement des prix des produits de base et la détérioration des termes d'échange (le ratio des prix des exportations aux prix des importations), conjugués à la vigueur du dollar américain par rapport à toutes les autres devises ont assombri la performance de notre monnaie.

Commerce de marchandises



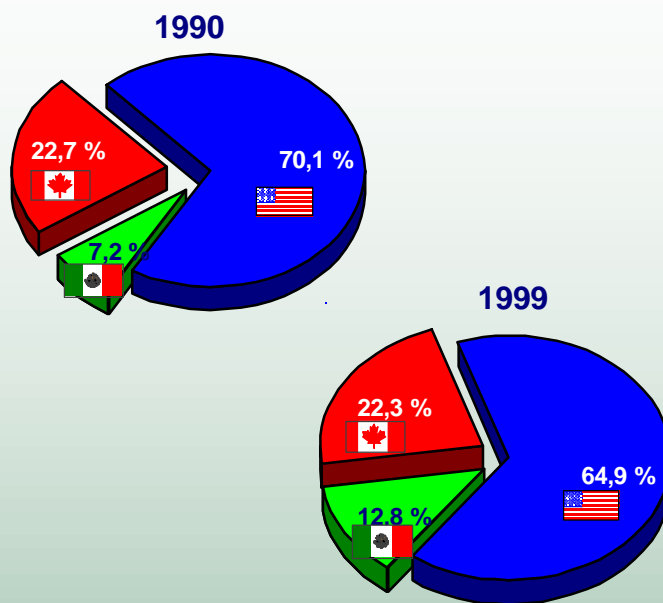
Sources : Statistique Canada et Banque du Canada

La bataille pour le marché américain

Répartition des exportations nord-américaines

Le Mexique est une force montante dans l'espace économique nord-américain...

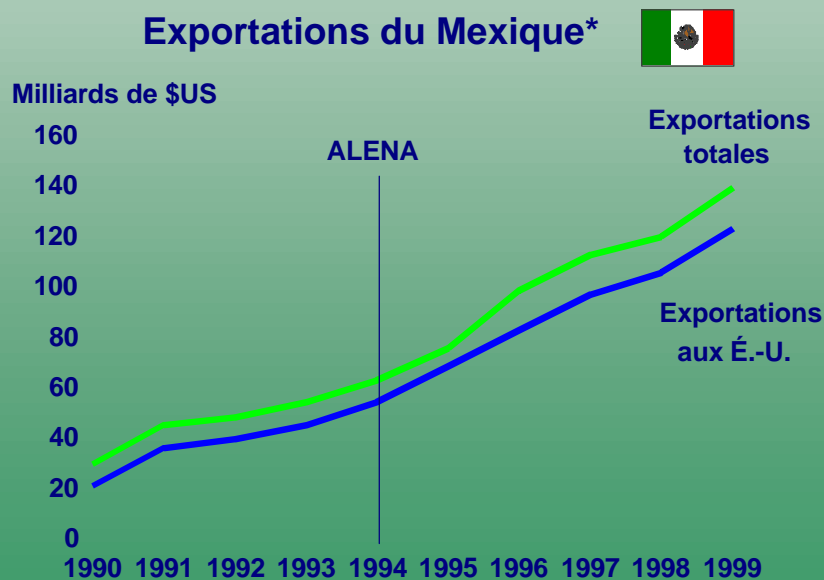
- L'espace économique nord-américain n'appartient plus uniquement au Canada et aux États-Unis. Le Mexique est une force montante en Amérique du Nord et un concurrent de plus en plus redoutable sur le marché américain.
- La part des exportations nord-américaines qui proviennent du Mexique a presque doublé au cours des années 90, passant d'un peu plus de 7 p. 100 à près de 13 p. 100.



Source : Calculs d'Industrie Canada à l'aide de données de l'OMC.

...alors que ses échanges commerciaux ont presque quintuplé dans les années 90, principalement avec les États-Unis

- Les exportations et les importations du Mexique ont quintuplé au cours des années 90.
 - ▶ Les exportations sont passées de 27 milliards de \$US à 137 milliards de \$US en 1999.
- L'entrée en vigueur de l'ALENA est en partie responsable de cette expansion.



* Commerce de marchandises

Source : Calculs d'Industrie Canada à l'aide de données du FMI et de la USITC

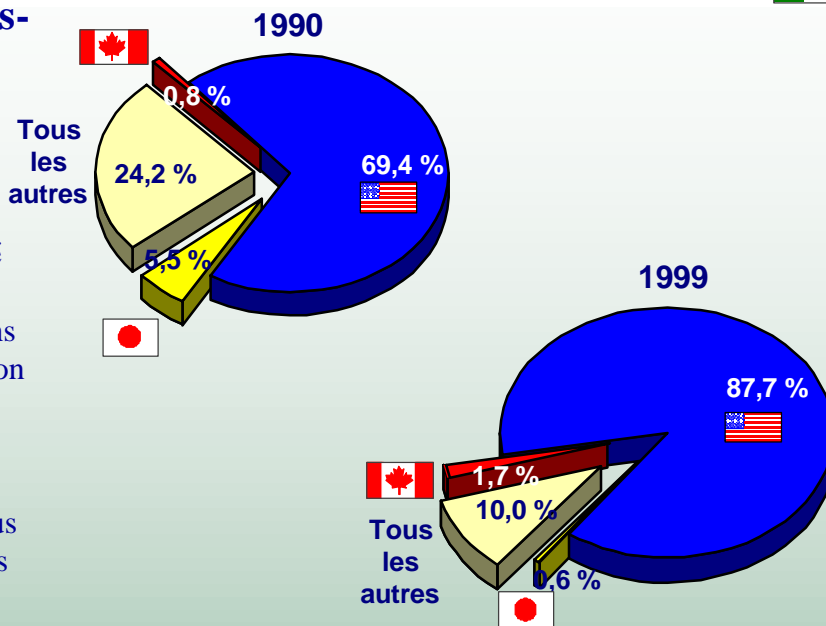
La bataille pour le marché américain

Près de 90 p. 100 des exportations du Mexique vont maintenant aux États-Unis

- La répartition du commerce mexicain ressemble beaucoup à celle du Canada. Le Mexique dépend très fortement du marché américain pour ses exportations; plus de 85 p. 100 des exportations mexicaines prennent la destination des États-Unis. En 1990, la proportion était de 69 p. 100.

- ▶ Le Canada est la deuxième plus importante destination pour les exportations mexicaines.

Répartition des exportations du Mexique*



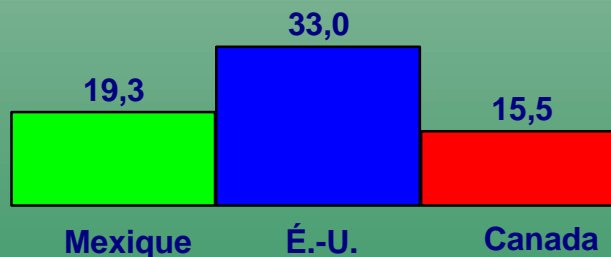
* Marchandises seulement

Source : Calculs d'Industrie Canada à l'aide de données du World Trade Atlas et de la Direction des statistiques du commerce du FMI.

Et les industries de haute technologie fournissent une part plus grande des exportations mexicaines que ce n'est le cas au Canada

- Les industries de haute technologie représentent 19,3 p. 100 des exportations du Mexique, contre 15,5 p. 100 seulement au Canada.
- ▶ Cependant, le contenu en compétences des exportations canadiennes devrait être sensiblement plus élevé que celui des exportations mexicaines.

Exportations de haute technologie* Pourcentage des exportations de produits manufacturés, 1998



* Selon la définition de l'OCDE de la haute technologie

Source : UNESCO

La bataille pour le marché américain

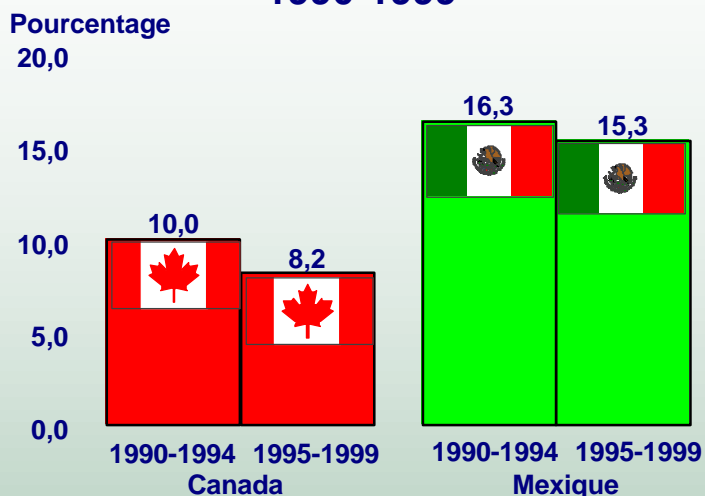
La croissance des exportations mexicaines aux États-Unis a été beaucoup plus rapide que celle des exportations canadiennes...

- Les exportations du Mexique aux États-Unis ont crû à un taux annuel moyen de 15,6 p. 100 durant les années 90.
- En comparaison, les exportations du Canada aux États-Unis durant la même période ont crû à un taux annuel moyen de 9,0 p. 100.

...en conséquence, la part des importations américaines venant du Mexique a presque doublé, tandis que celle du Canada est demeurée à peu près constante

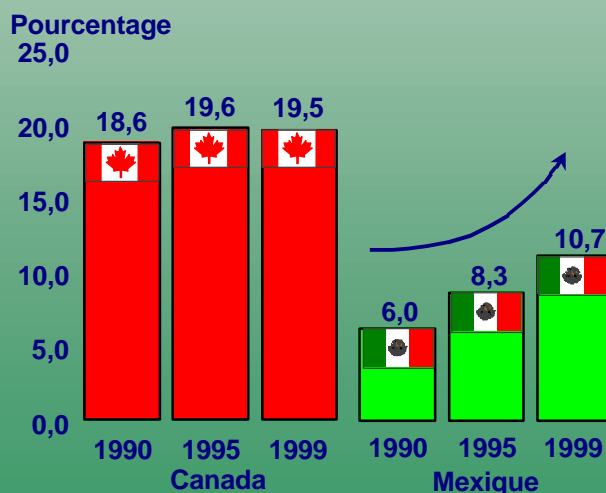
- La part des importations américaines venant du Canada est demeurée juste sous les 20 p. 100, tandis que celle du Mexique est passée de 6,0 p. 100 en 1990 à 10,7 p. 100 en 1999.

Croissance annuelle moyenne des exportations aux États-Unis 1990-1999



Source : Calculs d'Industrie Canada à l'aide de données de la U.S. International Trade Commission

Part des importations américaines



Source : Calculs d'Industrie Canada à l'aide de données de la U.S. International Trade Commission

La bataille pour le marché américain

Le Canada et le Mexique rivalisent pour écouler des produits semblables aux États-Unis ...

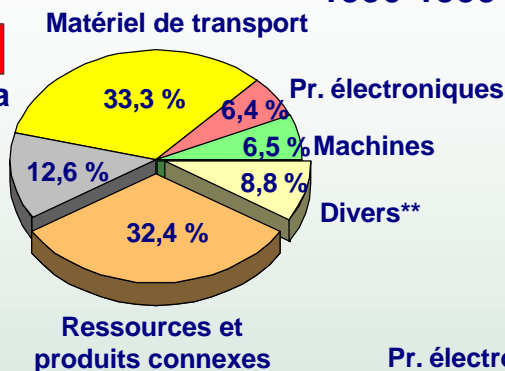
- Trois industries, soit le matériel de transport, les produits électroniques et les machines, représentent plus de 60 p. 100 de la croissance des exportations du Mexique aux États-Unis durant les années 90. Ces trois mêmes industries ont représenté 45 p. 100 de la croissance des exportations du Canada aux États-Unis.

Contribution sectorielle à la croissance des exportations aux États-Unis 1990-1999

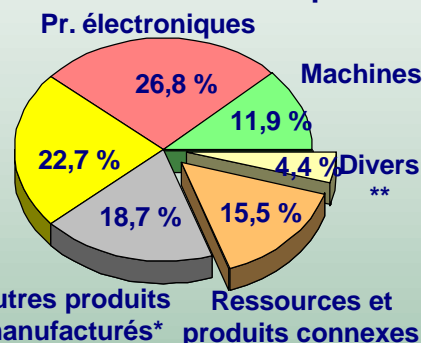


Canada

Autres produits manuf.*



Mexique



* Autres produits manufacturés non liés aux ressources


**La catégorie Divers englobe les transactions non classées et les réexportations

Source : Calculs d'Industrie Canada à l'aide de données de la U.S. International Trade Commission

... et le Mexique affiche une bonne performance

- Dans ces trois industries, le Mexique a sensiblement accru sa part du marché.

Part des importations aux États-Unis



Source : Calculs d'Industrie Canada à l'aide de données de la U.S. International Trade Commission

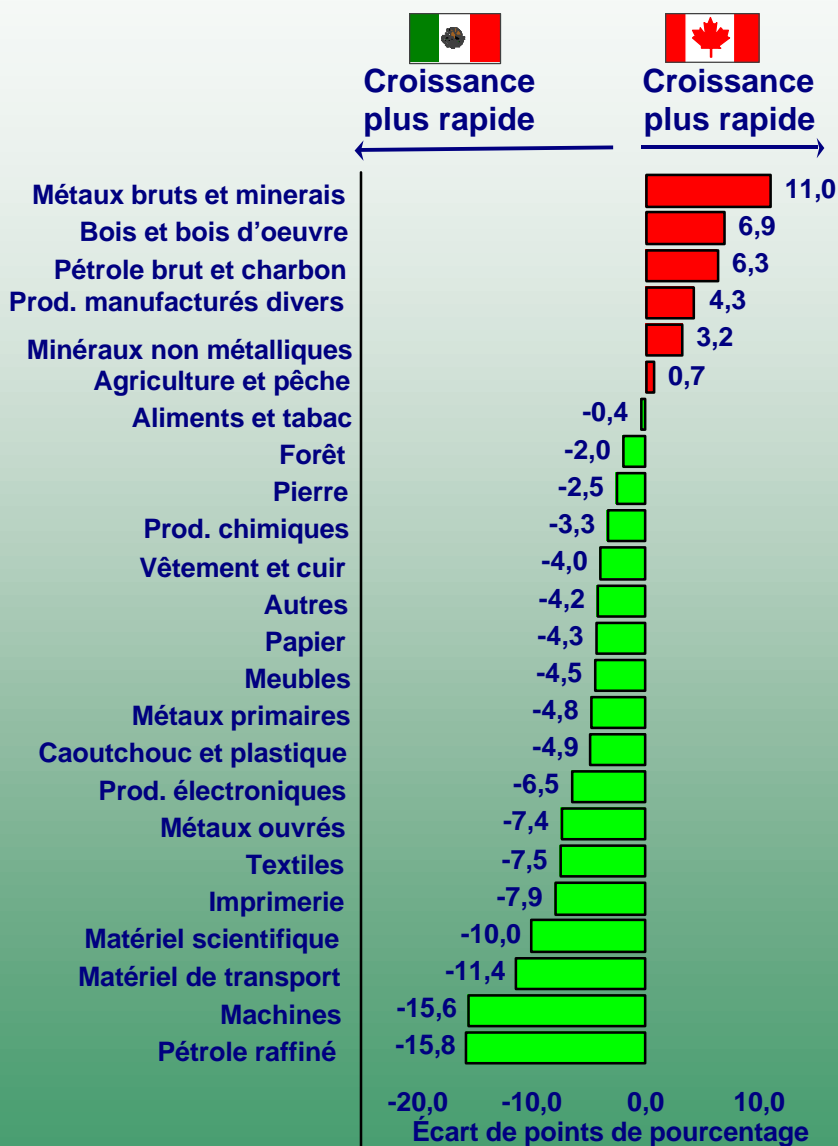
La bataille pour le marché américain

Écart de la croissance annuelle moyenne des exportations aux États-Unis 1990-1999

Les exportations du Canada aux États-Unis ont crû plus rapidement dans les industries axées sur les ressources

• La croissance des exportations canadiennes a devancé la croissance des exportations mexicaines aux États-Unis dans seulement six industries sur vingt-quatre.

► Cinq de ces industries sont axées sur les ressources.



Source : Calculs d'Industrie Canada à l'aide de données de la U.S. International Trade Commission