

## Principaux indicateurs mensuels du commerce (Décembre 2004)

### Points saillants

-  L'excédent global du commerce de marchandises du Canada avec le monde a diminué, étant donné que les importations ont augmenté plus fortement que les exportations en décembre.
-  Le solde commercial du Canada avec les États-Unis a aussi baissé.
-  La valeur du dollar canadien par rapport au dollar américain a aussi fléchi en décembre.

	Millions de \$	Variation en % par rapport	
		au mois précédent	à l'année précédente
<b>Exportations</b>	36 482	2,6	9,8
- Exportations aux É.-U.	30 183	3,6	11,0
<b>Importations</b>	31 273	4,0	11,2
- Importations des É.-U.	21 350	7,3	8,4
<b>Solde commercial*</b>	5 209	5 489	5 089
- Solde avec les É.-U.*	8 834	9 242	7 510
<b>Prix des prod. de base**</b>	152,2	-0,2	15,7
<b>Dollar canadien (¢US)*</b>	83,2	84,3	77,1
<b>Prix des exportations***</b>	106,3	2,0	5,8
<b>Prix des importations***</b>	91,5	0,7	-1,3

\* Données de niveau seulement.

\*\* Indice : 1982-90 = 100

\*\*\* Indice : 1997 = 100

Source : Calculs du MAECI fondés sur des données de Statistique Canada.

## Article spécial du mois : Tendances de l'investissement étranger direct en Chine

Samad Uddin, Division de l'analyse commerciale et économique du ministère du Commerce international, a fait l'analyse des données courantes, sous la direction de John M. Curtis. Ram Acharya et Varsa Kuniyal, Direction générale de l'analyse de la politique micro-économique d'Industrie Canada, ont produit l'article spécial du mois, sous la direction de Someshwar Rao. ISSN 1496-192X; n° 54219F au catalogue d'IC.



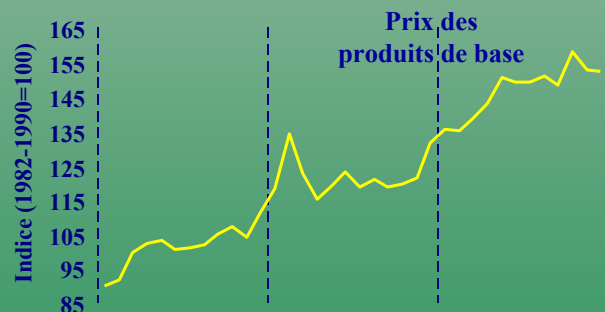
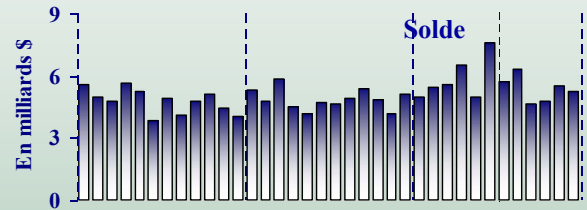
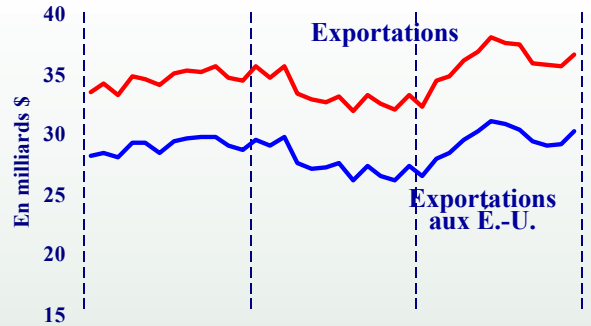
## Les excédents commerciaux ont augmenté...

- L'excédent commercial global du Canada a diminué de 280 millions de dollars en décembre pour s'établir à 5,2 milliards de dollars.
- En décembre, l'excédent mensuel avec les États-Unis s'est contracté de 409 millions de dollars pour se fixer à 8,8 milliards de dollars.

## ...et la valeur du dollar canadien a fléchi

- Le dollar canadien a perdu 1,1 cent US de sa valeur en décembre, terminant le mois à 83,2 cents US. D'une année à l'autre, la valeur du dollar était supérieure de 7,9 % (soit 6,1 cents US) en décembre 2004 à celle de décembre 2003.
- En décembre, les prix des produits de base ont légèrement baissé (0,2 %) par rapport au mois précédent. Les termes de l'échange se sont améliorés puisque les prix des exportations ont augmenté davantage que les prix des importations durant la même période.

## Commerce de marchandises



## Tendances de l'investissement étranger direct en Chine

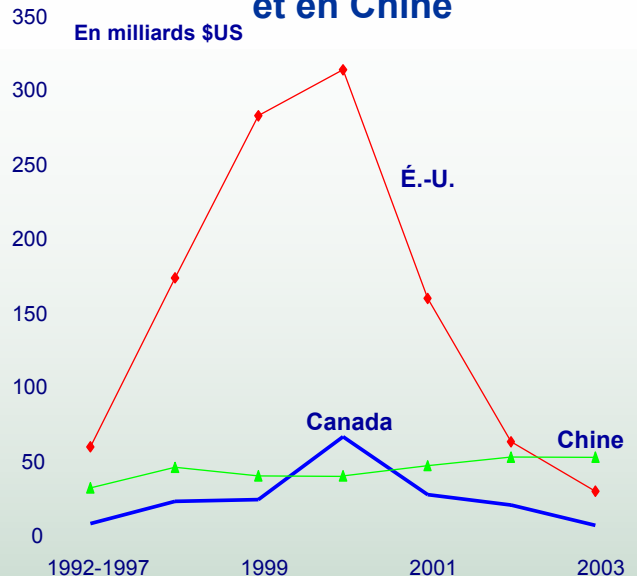
**Les entrées d'investissement étranger direct (IED) en Chine ont beaucoup augmenté ces dernières années, alors qu'elles n'ont cessé de diminuer au Canada et aux États-Unis...**

- Depuis 2000, le Canada et les États-Unis ont enregistré une baisse des entrées d'IED constante et plus prononcée que celle des autres pays du G-7.
- Les entrées d'IED au Canada sont passées de 67 milliards de dollars US en 2000 à tout juste 7 milliards en 2003, soit une baisse de 90 %.
- Par contre, les entrées d'IED en Chine ont augmenté pour passer de 40,7 milliards de dollars US en 2000 à 53,5 milliards en 2003.
- L'ouverture de l'économie chinoise, jumelée à un grand bassin de main-d'œuvre qualifiée, des salaires peu élevés et une devise sous-évaluée, a favorisé l'entrée de sommes importantes d'IED en Chine.

**...toutefois, les sorties d'IED de la Chine sont encore très peu importantes comparées à celles du Canada**

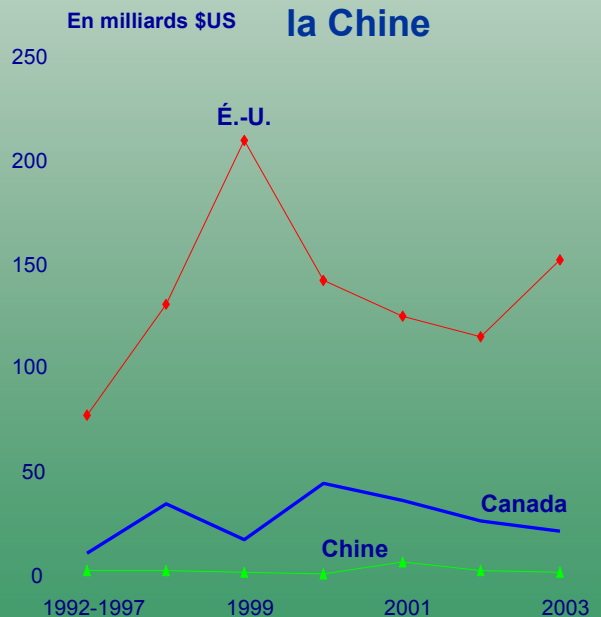
- En 2003, les sorties d'IED de la Chine s'élevaient à moins de 2 milliards de dollars US, ce qui est beaucoup moins que les 152 milliards pour les États-Unis et les 22 milliards pour le Canada.

### Entrées d'IED dans les pays du G-7 et en Chine



Source : Conférence des Nations Unies sur le commerce et le développement.

### Sorties d'IED des pays du G-7 et de la Chine

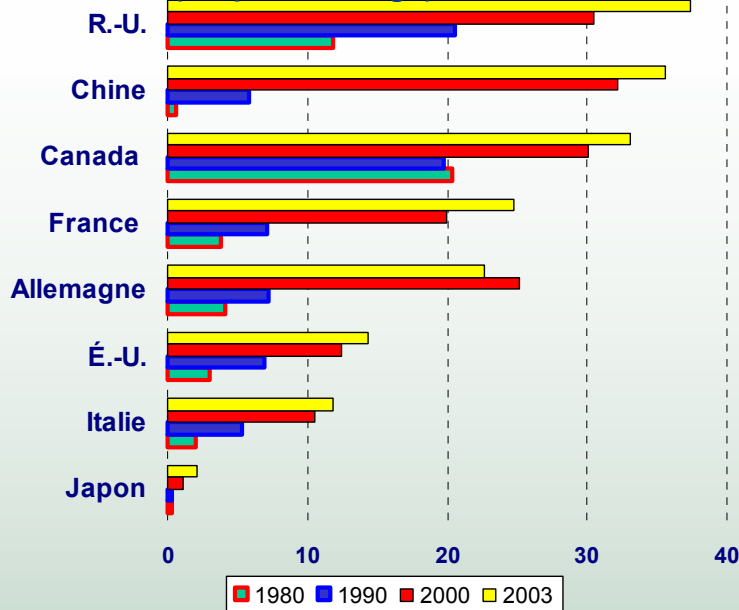


Source : Conférence des Nations Unies sur le commerce et le développement.

## Tendances de l'investissement étranger direct en Chine

### Stock d'IED entrant en proportion du PIB

(En pourcentage)



Source : Conférence des Nations Unies sur le commerce et le développement et Banque mondiale.

### Depuis 1980, le stock d'IED destiné à la Chine, en proportion du PIB, s'accroît considérablement...

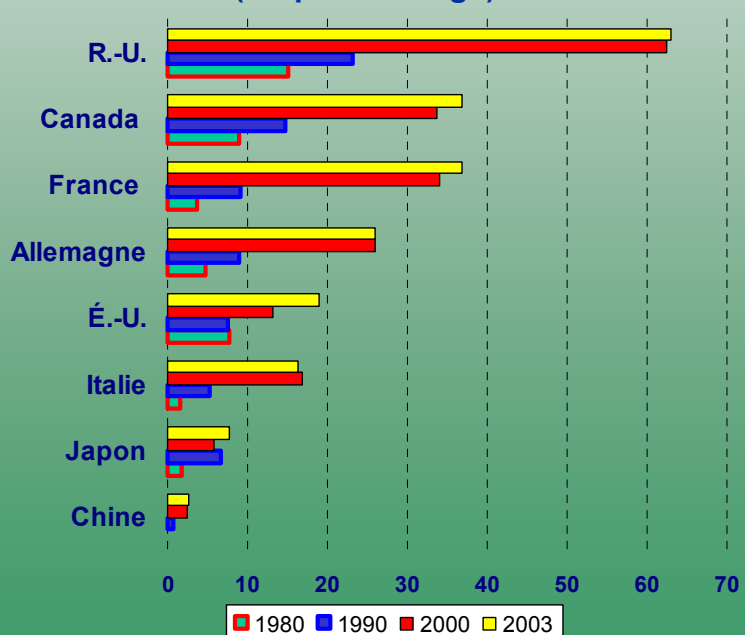
- L'orientation de la Chine en matière d'IED entrant s'est établie à 36 p. 100 en 2003, soit un point de pourcentage seulement de moins que le pays du G-7 le plus ouvert à l'investissement étranger, le Royaume-Uni.
- En 2003, l'orientation de la Chine en matière d'IED entrant représentait plus du double de la moyenne des pays du G-7, qui était de 16 %.
- Le stock d'IED destiné à la Chine, en proportion du PIB, est passé de 0,6 % en 1980 à 35,6 % en 2003.

### ...toutefois, l'orientation de la Chine en matière d'IED sortant est encore très peu prononcée

- Depuis 1990, l'orientation du Canada en matière d'IED à l'étranger a plus que doublé.
- En 2003, le stock d'IED sortant de la Chine ne s'élevait qu'à 37 milliards de dollars US comparativement à un stock d'IED entrant de 501 milliards.

### Stock d'IED sortant en proportion du PIB

(En pourcentage)



Source : Conférence des Nations Unies sur le commerce et le développement et Banque mondiale.

## Tendances de l'investissement étranger direct en Chine

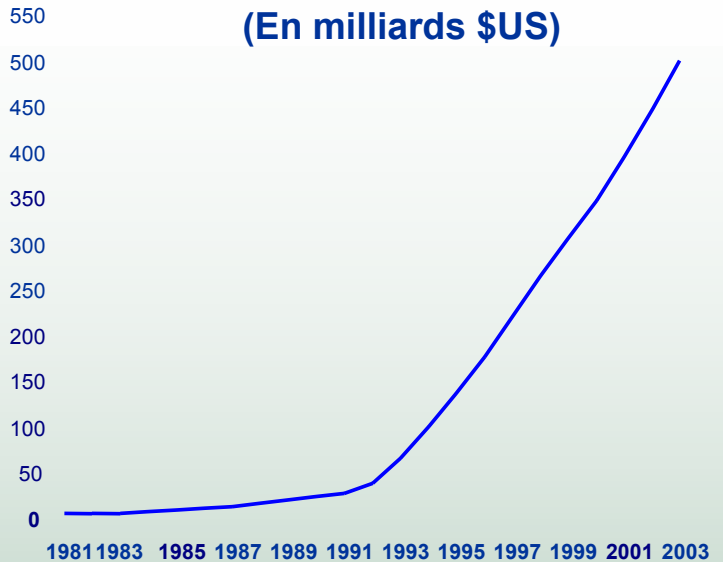
### La Chine a attiré une somme importante d'investissements directs de l'étranger durant la dernière décennie

- Le stock d'IED destiné à la Chine est passé de 25 milliards de dollars US seulement en 1990 à plus de 500 milliards en 2003. En 2003, il y avait plus d'entrées d'IED en Chine qu'aux États-Unis.
- La Chine a libéralisé ses règles relatives à la propriété étrangère, et le gouvernement offre des stimulants à l'investissement direct de l'étranger. D'autres pays tirent profit de l'ouverture de la Chine à l'investissement.

### Hong Kong est intervenue pour un tiers des entrées d'IED en Chine en 2002 contre 58 % en 1986

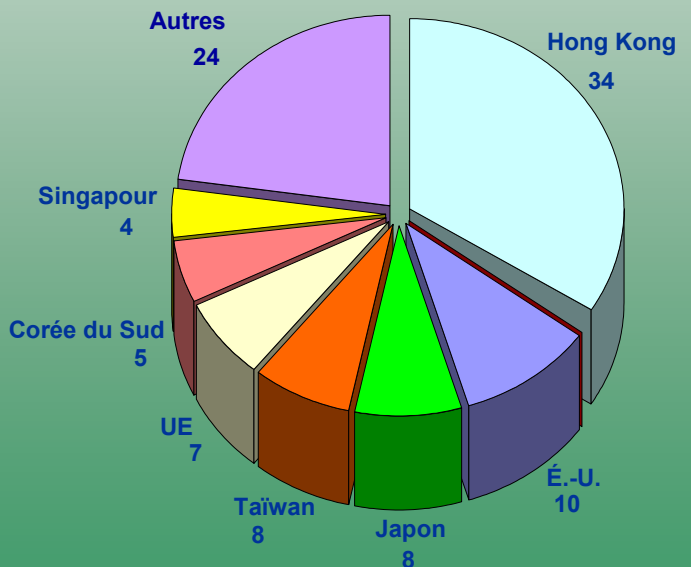
- Les États-Unis et l'Union européenne sont à l'origine de moins de 20 % des entrées d'IED en Chine. Le reste est attribuable aux économies asiatiques voisines de la Chine.
- Le nombre de fusions-acquisitions transfrontalières a progressé, passant de 107 en 2002 à 214 en 2003, ce qui a contribué au nouvel essor des flux d'IED.

### Stocks d'IED destinés à la Chine (En milliards \$US)



Source : Conférence des Nations Unies sur le commerce et le développement (CNUCED) et ministère du Commerce, République populaire de Chine.

### Part des entrées d'IED en Chine, 2002 (en pourcentage)



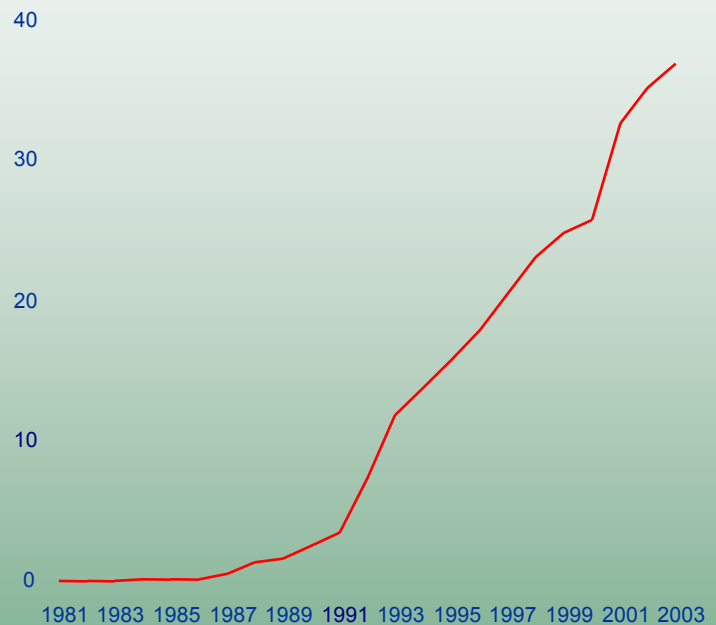
Source : Conférence des Nations Unies sur le commerce et le développement (CNUCED) et ministère du Commerce, République populaire de Chine.

## Tendances de l'investissement étranger direct en Chine

### La Chine n'attire pas seulement des investissements de l'étranger, elle est de plus en plus une source d'investissements à l'étranger

- Le stock d'IED de la Chine à l'étranger a augmenté, passant de 2,5 milliards de dollars US en 1990 à 37 milliards en 2003.
- Selon The Economist, en mars 2005, la Chine disposait d'une réserve de plus 650 milliards de dollars US, ce qui lui permet de faire des investissements majeurs un peu partout dans le monde.
- La Chine réoriente sa stratégie, laquelle passe des contrats à long terme à l'acquisition de plus en plus fréquente de sociétés étrangères.
- L'accès aux ressources naturelles, la reconnaissance de marques et l'acquisition d'éléments d'actif stratégiques sont les principales motivations de la Chine. Voici quelques exemples d'investissements :
  - Ressources naturelles : des sociétés telles que CNPC, Minmetals, Boasteel et Chinalco sont à la recherche d'occasions d'investissement dans des ressources naturelles dans le monde entier.
  - Reconnaissance de marques : IBM/Lenovo, Thomson/TCL.
  - Acquisition de technologies : souvent sous forme de création de centres de R-D dans des pays développés.

### Stocks d'IED sortant de la Chine (En milliards \$US)



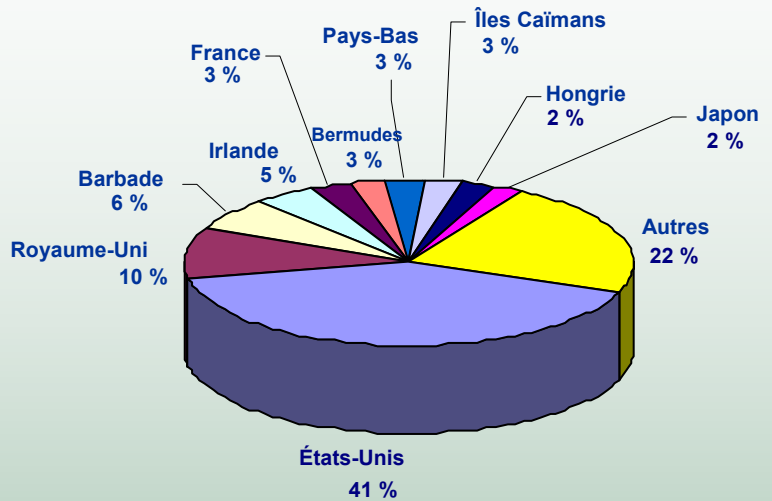
Source : CNUCED.

## Tendances de l'investissement étranger direct en Chine

### La place qu'occupe la Chine dans le stock d'investissements directs de l'étranger au Canada diminue

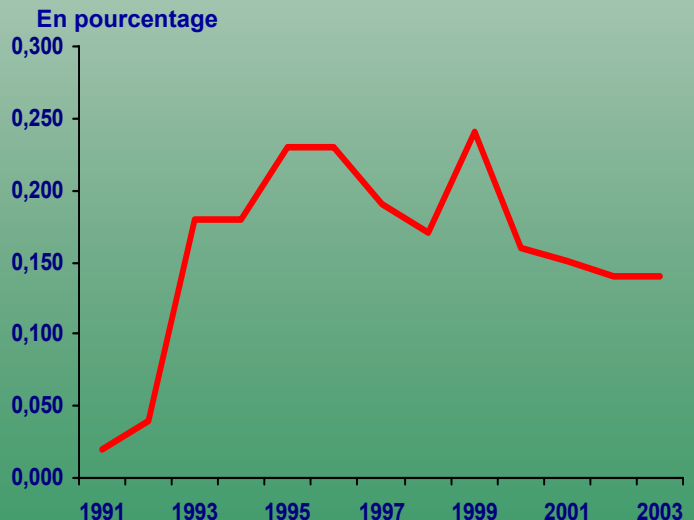
- Le Canada est un exportateur net d'investissements, et il profite de la présence accrue des entreprises à l'étranger.
- Toutefois, les résultats en matière d'IED canadien en Chine sont encore décevants. Les stocks d'investissements canadiens en Chine sont passés de 25 millions de dollars CAN en 1991 à 667 millions en 2002, mais la part de la Chine dans le stock d'investissements canadiens à l'étranger est encore inférieur à 0,2 %.
- Pour rester concurrentiel et pour accroître la pénétration du marché, le Canada doit mieux se relier au réseau de la Chine en augmentant son IED.

### Parts de certains pays dans les stocks d'investissements canadiens à l'étranger, 2003



Source : Statistique Canada.

### Part de la Chine dans le stock d'investissements canadiens à l'étranger



Source : Statistique Canada.

## Tendances de l'investissement étranger direct en Chine

### La part du Canada dans l'IED sortant de la Chine est encore très faible

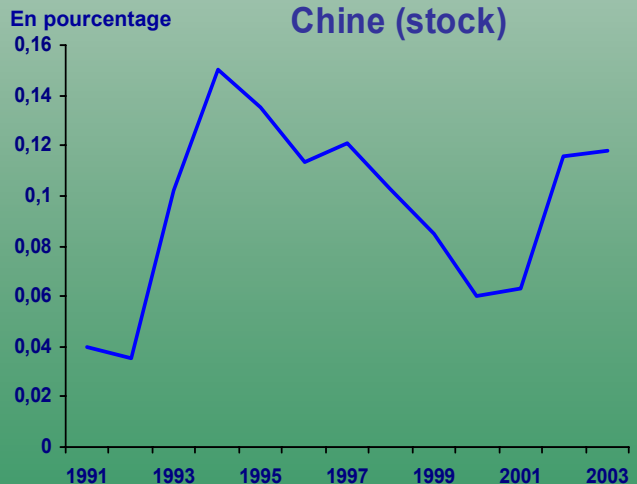
- À ce jour, le Canada n'a pas attiré beaucoup d'investissements étrangers de la Chine.
- Les investissements directs de la Chine au Canada sont passés de 54 millions de dollars CAN en 1991 à 224 millions en 2002.
- Toutefois, la part de la Chine dans le stock d'investissements directs étrangers au Canada est encore très petite, soit moins de 0,1 %.
- La Chine a manifesté de l'intérêt pour :
  - Noranda Inc. (China Minmetals Corps)
  - Husky Energy Inc. (China Petroleum & Chemical Corps).

### Stock d'IED au Canada revenant à la Chine



Source : Statistique Canada.

### Part des investissements directs étrangers au Canada revenant à la Chine (stock)



Source : Statistique Canada.