

## Principaux indicateurs mensuels du commerce (avril 2004)

### Points saillants

- 🇨🇦 **L'excédent global du commerce de marchandises du Canada avec le monde a bondi en avril alors que la croissance des exportations a dépassé la croissance des importations au cours du mois.**
- 🇨🇦 **Le solde commercial du Canada avec les États-Unis a aussi augmenté durant le mois.**
- 🇨🇦 **Le dollar canadien a reculé en avril, cédant 3,4 ¢US pour le mois.**

	Millions de \$	Variation en % par rapport	
		au mois précédent	à l'année précédente
<b>Exportations</b>	36 643	4,4	9,7
- Exportations aux É.-U.	29 438	3,3	6,8
<b>Importations</b>	29 059	0,7	0,6
- Importations des É.-U.	20 253	0,6	-0,3
<b>Solde commercial*</b>	7 584	6 231	4 484
- Solde avec les É.-U.*	9 185	8 355	7 240
<b>Prix des prod. de base**</b>	143,1	3,2	24,2
<b>Dollar canadien (¢US)*</b>	72,9	76,3	69,8
<b>Prix des exportations***</b>	105,7	2,9	-0,6
<b>Prix des importations***</b>	96,4	2,6	-5,6

\* Données de niveau seulement.

\*\* Indice : 1982-1990 = 100

\*\*\* Indice : 1997 = 100

Source : Compilations du MAECI fondées sur des données de Statistique Canada.

### Article spécial du mois :

## Les liens canado-mexicains en matière de commerce et d'investissement

Samad Uddin, de la Division de l'analyse commerciale et économique, du ministère du Commerce international, a fait l'analyse des données courantes, sous la direction de John M. Curtis. Malick Souare et Sarah Fisher-Reid, de la Direction générale de l'analyse de la politique micro-économique, d'Industrie Canada, ont produit l'article spécial du mois, sous la direction de Someshwar Rao.

ISSN 1496-192



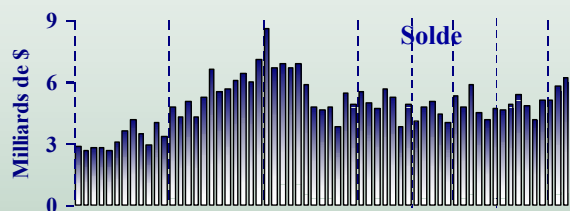
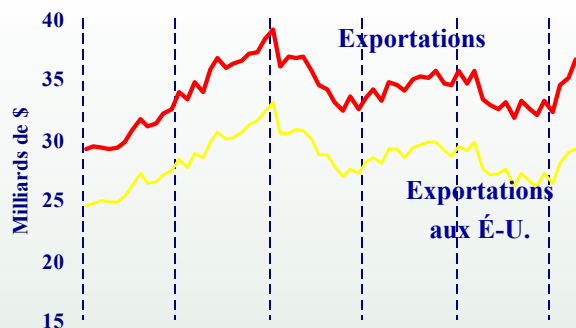
## L'excédent commercial augmente...

- L'excédent global du commerce du Canada a augmenté de 1,4 milliard de dollars en avril, pour atteindre 7,6 milliards de dollars.
- L'excédent avec les États-Unis en avril a augmenté de 830 millions de dollars à 9,2 milliards de dollars.

## ... alors que le dollar canadien fléchi.

- Le dollar canadien a vu sa valeur fondre de 3,4 ¢US en avril, après une augmentation de 1,4 ¢US au cours du mois précédent. Le dollar a clôturé le mois à 72,9 ¢US. Sa valeur était de 3,1 ¢US (4,5 p. 100) plus élevée qu'en avril un an auparavant.
- Les prix des produits de base ont augmenté en avril (de 3,2 p. 100) et sont 24,2 p. 100 plus élevés qu'un an auparavant. Les termes de l'échange se sont légèrement améliorés alors que les prix à l'exportation ont augmenté davantage que les prix à l'importation durant le mois.

## Commerce de marchandises



## Les liens canado-mexicains en matière de commerce et d'investissement

**Les exportations canadiennes au Mexique ont augmenté plus lentement que les importations en provenance de ce pays, entraînant une augmentation du déficit commercial.**

- Les exportations de marchandises du Canada au Mexique sont passées de 0,8 milliard de dollars en 1992 à 2,2 milliards de dollars en 2003, un taux de croissance annuel moyen de 9,5 p. 100.
- Au cours de la même période, les importations en provenance du Mexique ont crû à un taux annuel de 14,5 p. 100, pour atteindre 12,2 milliards de dollars en 2003.
- En conséquence, le déficit commercial du Canada avec le Mexique a augmenté, passant d'environ 2 milliards de dollars en 1992 à 10 milliards de dollars en 2003.

**En dépit d'une solide croissance des exportations et des importations, le Mexique ne représente toujours qu'une modeste part du commerce global du Canada.**

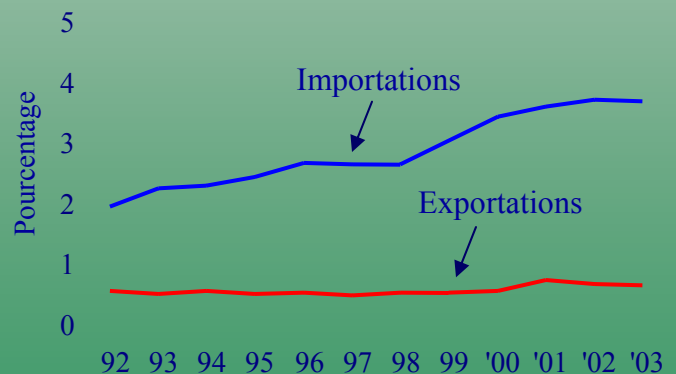
- La part des exportations canadiennes détenue par le Mexique est demeurée relativement stable autour de 0,5 p. 100.
- Par contre, le Mexique représentait 3,6 p. 100 des importations totales de marchandises du Canada en 2003, comparativement à 1,9 p. 100 en 1992.
- Le Canada est le deuxième plus important partenaire commercial du Mexique après les États-Unis, et le Mexique est le cinquième partenaire commercial du Canada en importance.

### Commerce de marchandises du Canada avec le Mexique



Source : Calculs fondés sur des données de Statistique Canada.

### Part du commerce de marchandises du Canada détenue par le Mexique



Source : Calculs fondés sur des données de Statistique Canada.

## Les liens canado-mexicains en matière de commerce et d'investissement

### La performance économique chancelante du Mexique a contribué à la faible croissance de nos exportations vers ce pays depuis 2000.

- Après avoir augmenté de 6,6 p. 100 en 2000, le PIB réel du Mexique n'a progressé qu'à un taux annuel moyen de 0,63 p. 100 au cours des trois dernières années, principalement en raison du ralentissement survenu aux États-Unis.
  - À l'instar du Canada, le Mexique dépend fortement de ses exportations aux États-Unis, lesquelles représentent près du quart de son PIB.
- Le ralentissement économique récent au Mexique a tempéré la demande mexicaine d'importations en provenance de tous les pays, y compris le Canada.

### La compétitivité du Canada sur le plan des prix par rapport au Mexique est demeurée à peu près inchangée depuis 1993.

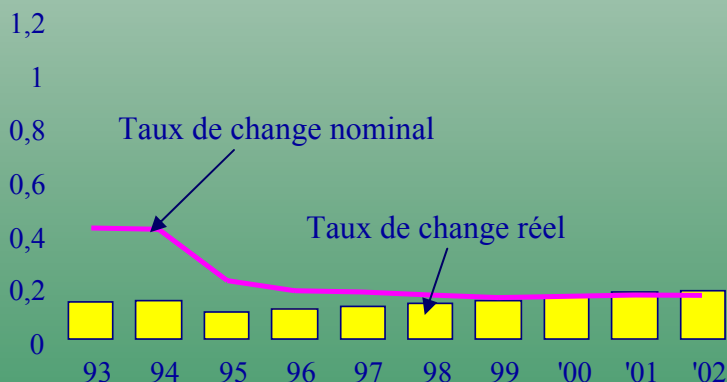
- La valeur réelle du dollar canadien par rapport au peso (la valeur nominale corrigée pour tenir compte de l'inflation au Canada et au Mexique) n'a pas beaucoup changé depuis 1993.
- Cela signifie que les importations canadiennes en provenance du Mexique sont principalement imputables à la forte croissance économique au Canada.

### Croissance du PIB réel du Mexique



Source : Fonds monétaire international (FMI).

### Taux de change nominal et réel du commerce du Canada avec le Mexique



Note : Le taux de change nominal correspond au dollar canadien exprimé en pesos mexicains.

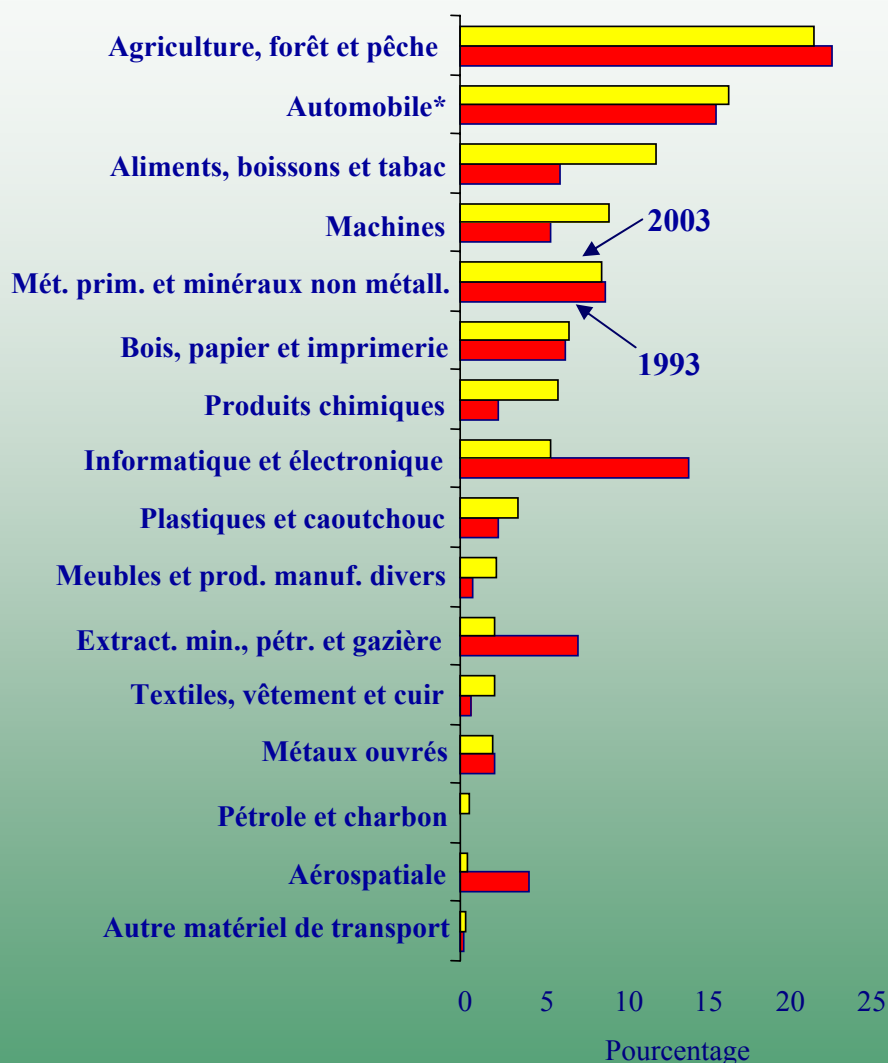
Sources : Banque du Canada et FMI.

## Les liens canado-mexicains en matière de commerce et d'investissement

### Les exportations du Canada au Mexique se répartissent également entre les industries de ressources et les autres industries...

- Près de la moitié des exportations canadiennes au Mexique proviennent des industries de ressources telles que l'agriculture, la forêt et la pêche; les aliments, boissons et tabac; les métaux primaires et minéraux non métalliques; ainsi que le bois, le papier et l'imprimerie. Leur part totale est passée de 44,6 p. 100 en 1993 à 49,4 p. 100 en 2003.
- Les exportations non axées sur les ressources sont dominées par les industries de l'automobile; des machines; et des produits chimiques; globalement, leur part atteignait 31,7 p. 100 en 2003, contre 23,6 p. 100 en 1993.
- Les parts des industries de l'informatique et de l'électronique; de l'extraction minière, pétrolière et gazière; et de l'aérospatiale ont par ailleurs reculé sensiblement.

### Exportations canadiennes au Mexique par industrie



Note : \* Véhicules automobiles et composantes.

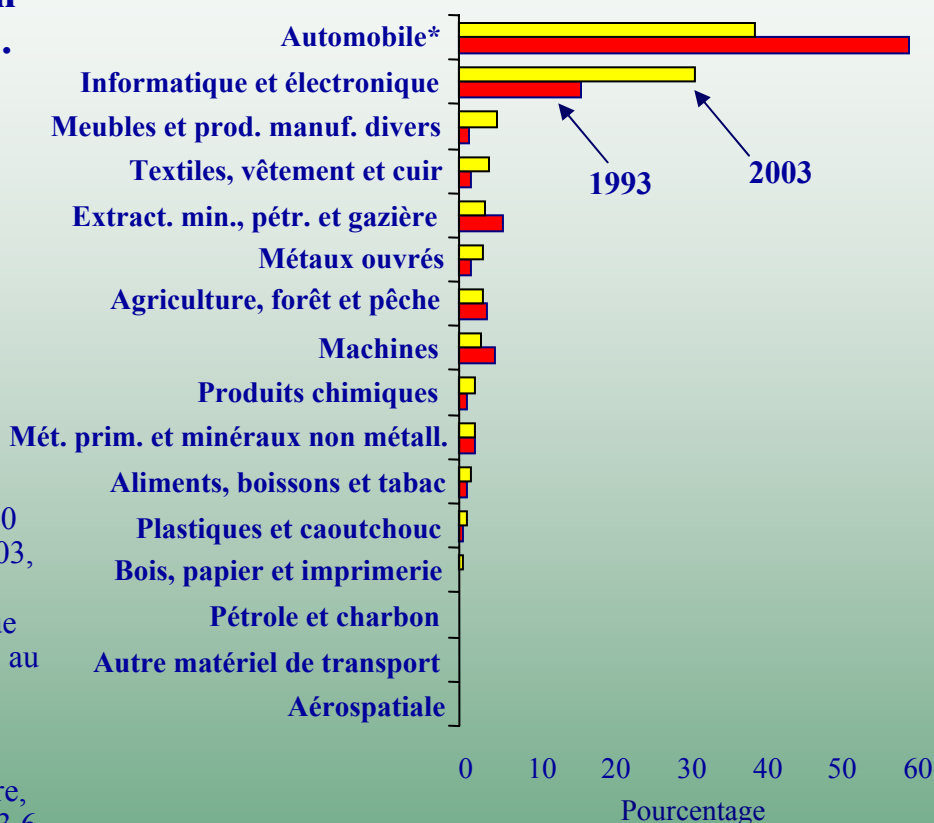
Source : Calculs fondés sur des données de Statistique Canada.

## Les liens canado-mexicains en matière de commerce et d'investissement

**...par contre, les importations canadiennes du Mexique proviennent surtout d'industries non axées sur les ressources.**

- En 2003, les industries de haute technologie (automobile; informatique et électronique) représentaient 71 p. 100 des importations canadiennes du Mexique, en recul par rapport au niveau de 76 p. 100 enregistré en 1993.
- L'importance de l'industrie de automobile a baissé, passant de 60 p. 100 en 1993 à 39 p. 100 en 2003, tandis que celle de l'industrie de l'informatique et de l'électronique grimpait de 16 p. 100 à 31 p. 100 au cours de la même période.
- L'industrie de l'extraction minière, pétrolière et gazière représentait 3,6 p. 100 de nos importations du Mexique en 2003, contre 5,9 p. 100 en 1993.

### Importations canadiennes du Mexique par industrie



Note : \* Véhicules automobiles et composants.

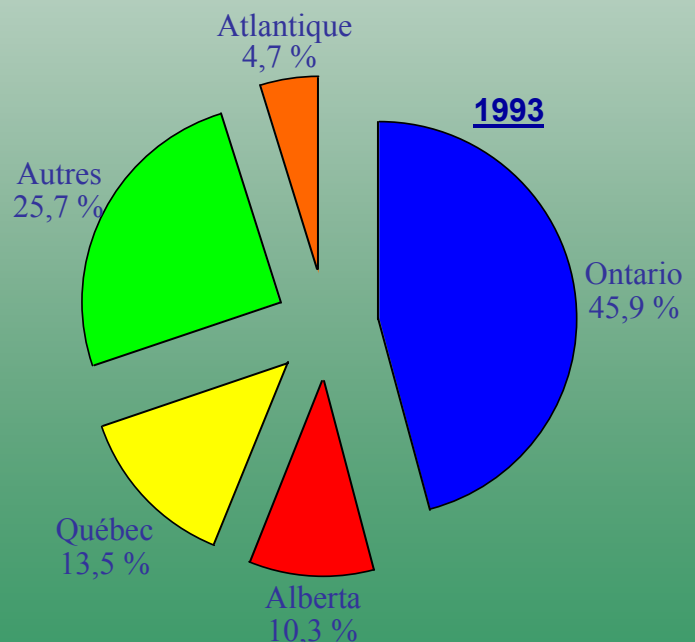
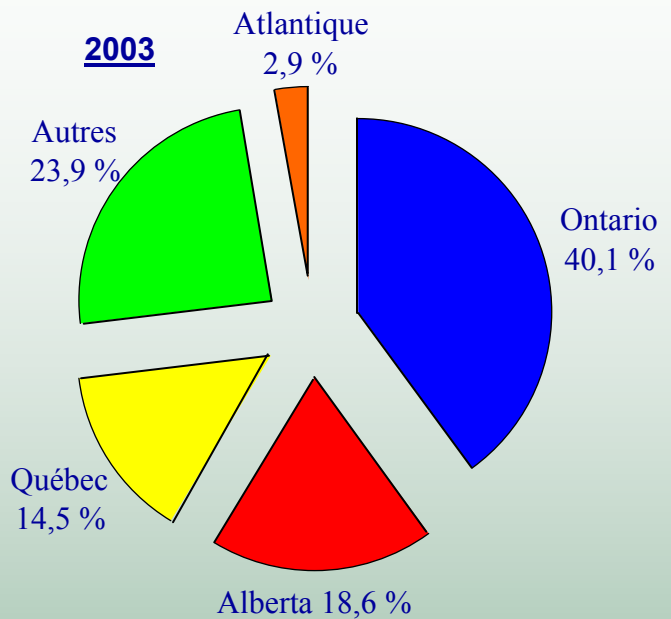
Source : Calculs fondés sur des données de Statistique Canada.

## Les liens canado-mexicains en matière de commerce et d'investissement

### L'Ontario domine les exportations de marchandises du Canada au Mexique.

- L'Ontario détient la part la plus importante des exportations de marchandises du Canada au Mexique; celle-ci atteignait 40 p. 100 en 2003 contre 45,9 p. 100 en 1993.
- En 2003, l'Alberta était la deuxième plus importante province exportatrice au Mexique, avec 18,6 p. 100 du total, comparativement à 10,3 p. 100 en 1993.
- La part des exportations détenue par le Québec a aussi augmenté légèrement, gagnant un point de pourcentage entre 1993 et 2003.
- Les provinces de l'Atlantique ne détiennent qu'une très modeste part des exportations canadiennes au Mexique; celle-ci atteignait 3 p. 100 en 2003 contre 4,7 p. 100 en 1993.

### Exportations du Canada au Mexique par province



'Autres' comprend le Manitoba, la Saskatchewan et la Colombie-Britannique.

Source : Calculs fondés sur des données de Statistique Canada.

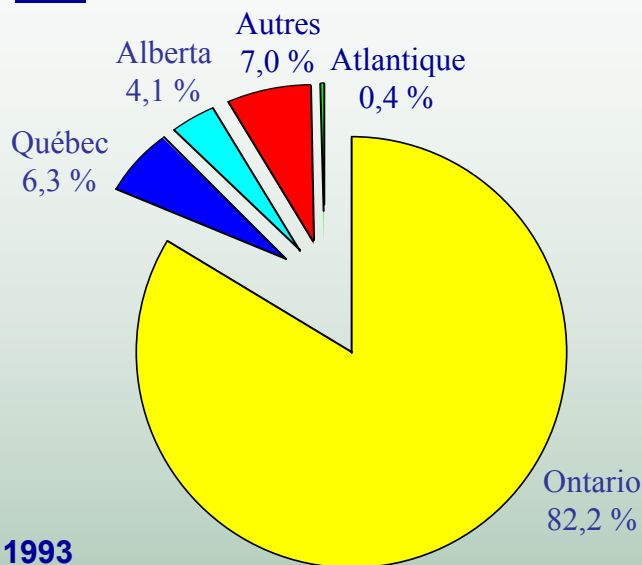
## Les liens canado-mexicains en matière de commerce et d'investissement

### Importations canadiennes du Mexique par province

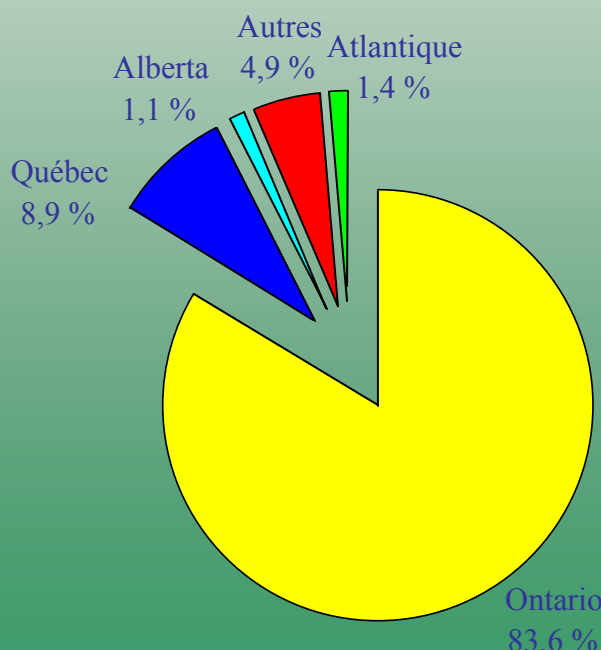
#### L'Ontario reçoit plus de 80 p. 100 des importations canadiennes du Mexique.

- En 2003, 82,2 p. 100 des importations de marchandises du Canada en provenance du Mexique sont allées en Ontario, ce qui représente une diminution de 1,4 point de pourcentage depuis 1993.
- Le Québec arrive loin en seconde place, avec 6,3 p. 100 de la valeur totale des importations en provenance du Mexique en 2003, contre 8,9 p. 100 en 1993.
- La part des provinces de l'Atlantique a diminué, passant de 1,4 p. 100 en 1993 à 0,4 p. 100 en 2003.
- Par contre, l'Alberta et les autres provinces (Manitoba, Saskatchewan et Colombie-Britannique) ont vu leurs parts augmenter.

**2003**



**1993**



'Autres' comprend le Manitoba, la Saskatchewan et la Colombie-Britannique.

Source : Calculs fondés sur des données de Statistique Canada.



## Les liens canado-mexicains en matière de commerce et d'investissement

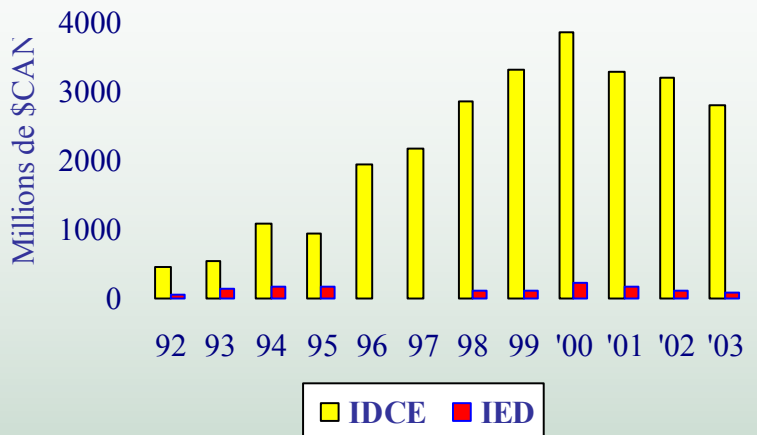
### L'investissement canadien au Mexique a augmenté constamment dans les années 90, mais il a diminué à partir de 2001...

- Le stock d'investissement direct du Canada à l'étranger (IDCE) au Mexique est passé de 451 millions de dollars en 1992 à 3,9 milliards de dollars en 2000.
- Cependant, le stock d'IDCE au Mexique a diminué depuis 2001, pour s'établir à 2,8 milliards de dollars en 2003.
- Néanmoins, le Canada est le quatrième investisseur étranger en importance au Mexique.
- Par ailleurs, le stock d'investissement direct du Mexique au Canada est très limité et n'a pas changé sensiblement depuis 1992.

### ...de même que la part du Mexique dans le stock total d'investissement sortant du Canada.

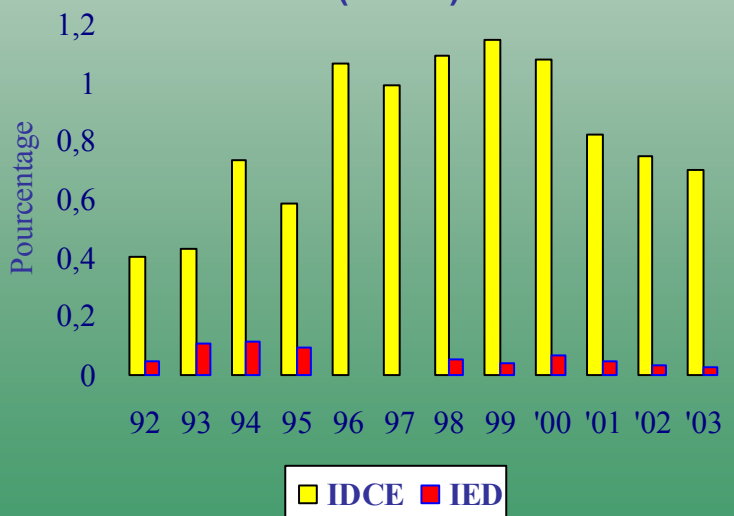
- La part du stock total d'IDCE détenue par le Mexique a reculé par rapport au sommet de 1,1 p. 100 atteint en 1999, pour s'établir à 0,7 p. 100 en 2003.
- De même, le Mexique ne représente qu'une très modeste part du stock total d'IED entrant au Canada. La part du Mexique a diminué de 0,1 p. 100 en 1994 à 0,03 p. 100 en 2003.

### Investissement étranger direct avec le Mexique (stock)



Note : Les données sur l'IED pour 1996 et 1997 ne sont pas disponibles.

### Part de l'investissement étranger du Canada détenue par le Mexique (stock)



Note : Les données sur l'IED pour 1996 et 1997 ne sont pas disponibles.