




Principaux indicateurs mensuels du commerce (Août 2004)

Points saillants

-  **L'excédent global du commerce de marchandises du Canada avec le monde s'est accru, étant donné que les importations ont diminué plus fortement que les exportations par rapport au mois précédent.**
-  **Le solde commercial du Canada avec les États-Unis a aussi augmenté.**
-  **La valeur du dollar canadien s'est redressée en août.**

	Millions de \$	Variation en % par rapport	
		au mois précédent	à l'année précédente
Exportations	37 708	-0,4	18,4
- Exportations aux É.-U.	30 692	-1,2	17,4
Importations	30 287	-4,4	12,4
- Importations des É.-U.	20 581	-6,5	8,5
Solde commercial*	7 422	6 153	4 890
- Solde avec les É.-U.*	10 111	9 038	7 180
Prix des prod. de base**	150,8	1,0	25,0
Dollar canadien (¢US)*	76,2	75,2	72,2
Prix des exportations***	108,7	-0,9	3,9
Prix des importations***	96,4	-0,2	-1,4

* Données de niveau seulement.

** Indice : 1982-90 = 100

*** Indice : 1997 = 100

Source : Calculs du MAECI fondés sur des données de Statistique Canada.

Article spécial du mois : Les liens commerciaux entre le Canada et le Royaume-Uni

Samad Uddin, de la Division de l'analyse commerciale et économique du ministère du Commerce international, a fait l'analyse des données courantes, sous la direction de John M. Curtis. May Luo, de la Direction générale de l'analyse de la politique micro-économique d'Industrie Canada, a produit l'article spécial du mois, sous la direction de Someshwar Rao. ISSN 1496-192X; n° 54211F au catalogue d'IC.



Bulletin mensuel du commerce

Volume 6, numéro 8

Octobre 2004

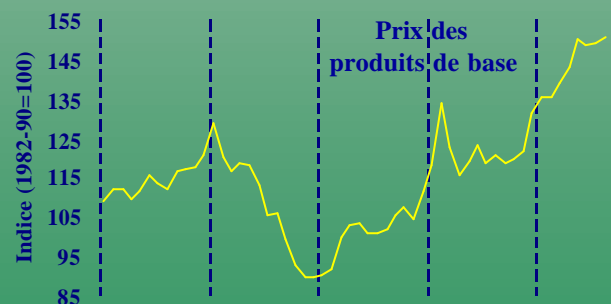
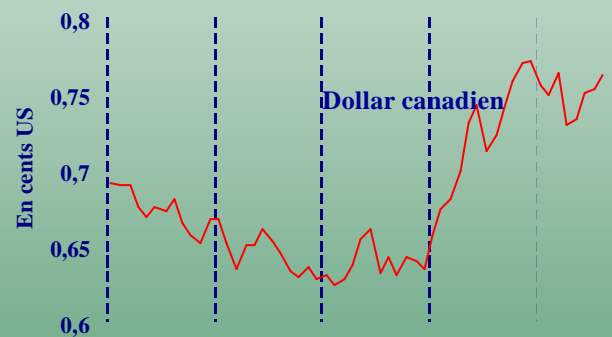
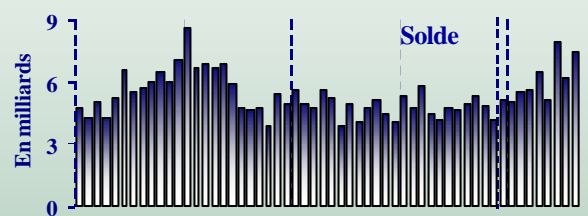
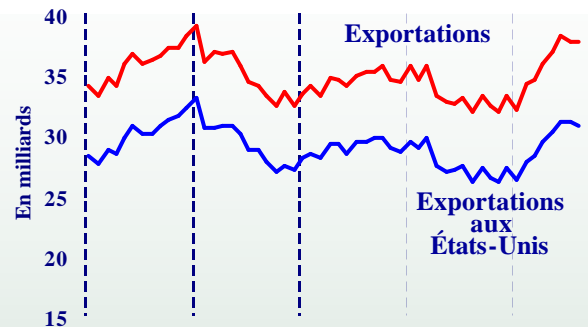
Les excédents commerciaux augmentent...

- L'excédent commercial global du Canada a gagné 1,3 milliard de dollars en août pour s'établir à 7,4 milliards.
- Pour le mois d'août, l'excédent du commerce avec les États-Unis a augmenté de 1,1 milliard de dollars pour se chiffrer à 10,1 milliards.

... tout comme la valeur du dollar canadien

- Le dollar canadien a gagné 0,9 cent US en août, terminant le mois à 76,16 cents US. D'une année à l'autre, la valeur du dollar a augmenté de 5,5 % en août 2004 par rapport au mois d'août 2003.
- Les prix des produits de base ont progressé de un point de pourcentage par rapport à juillet. Malgré l'accroissement des prix des produits de base, les termes de l'échange se sont légèrement détériorés puisque les prix des exportations ont diminué davantage que les prix des importations.

Commerce de marchandises



Source : Statistique Canada, Banque du Canada.

Les liens commerciaux entre le Canada et le Royaume-Uni

Le Royaume-Uni est le quatrième partenaire commercial en importance du Canada, après les États-Unis, le Japon et la Chine

- En 2003, les échanges bilatéraux entre le Canada et le Royaume-Uni ont dépassé les 15 milliards de dollars CAN.

- Le Canada a exporté pour 6,09 milliards de dollars CAN de marchandises vers la Grande-Bretagne en 2003, soit près du double du niveau de 1994. Plus d'un tiers des exportations canadiennes destinées à l'Union européenne vont au Royaume-Uni.

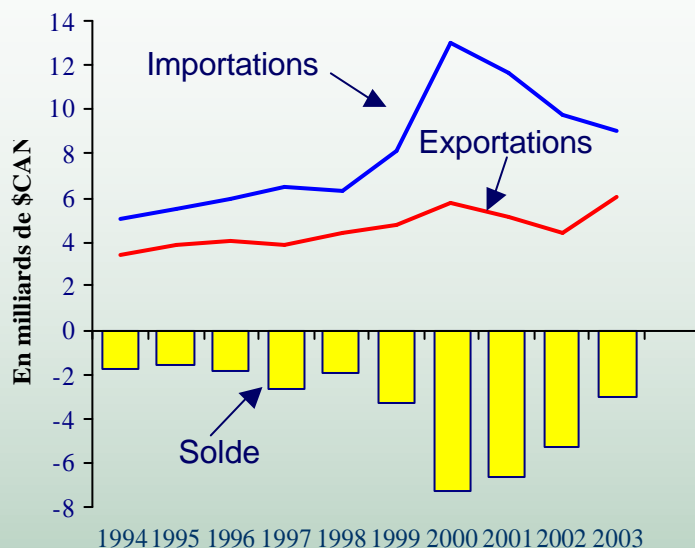
- Les importations de marchandises du Canada provenant du Royaume-Uni ont progressé à un rythme moyen de 9 p. 100 par année entre 1994 et 2000. Toutefois, depuis, les importations provenant du Royaume-Uni ont diminué en valeur absolue. En 2003, les importations de la Grande-Bretagne s'élevaient à 9,1 milliards de dollars CAN, soit 7 p. 100 de moins que l'année précédente.

- Le déficit commercial du Canada avec le Royaume-Uni s'est rétréci, passant de 6,7 milliards de dollars CAN en 2000 à 3,0 milliards en 2003.

Les échanges bilatéraux avec le Royaume-Uni représentent presque 4 p. 100 du total de nos échanges

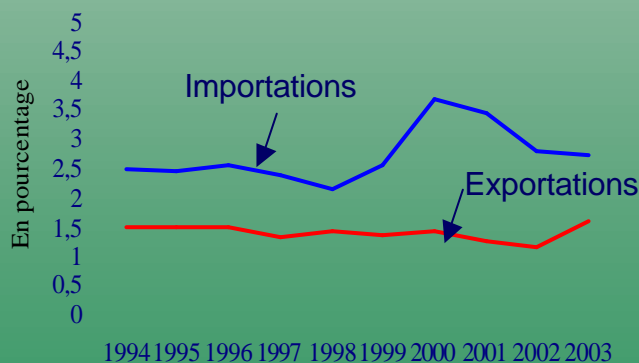
- La proportion des exportations canadiennes destinées au Royaume-Uni n'a cessé de croître et s'est établie à 1,6 p. 100 en 2003, soit 0,5 point de pourcentage de plus qu'en 2002.
- La proportion des importations canadiennes provenant du Royaume-Uni diminue depuis 2000. Elle est passée de 3,7 p. 100 en 2000 à 2,7 p. 100 en 2003.

Commerce de marchandises entre le Canada et le Royaume-Uni



Source : Calculs fondés sur des données de Statistique Canada.

Part du commerce de marchandises du Canada revenant au Royaume-Uni



Source : Calculs fondés sur des données de Statistique Canada.

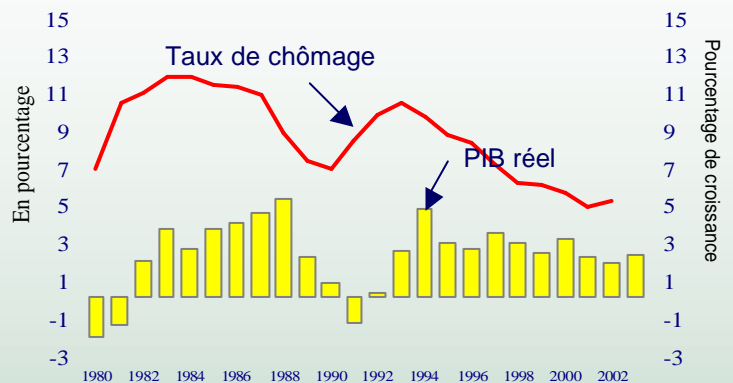
L'économie du Royaume-Uni est robuste depuis la moitié des années 90

- Le PIB réel a augmenté en moyenne de 2,3 p. 100 par année de 1980 à 2003, à la faveur de la vive croissance des dépenses de consommation, laquelle a été alimentée par les faibles taux d'intérêt et la hausse de la productivité.
- L'inflation reste près du taux cible. Le taux de chômage, qui est parmi les plus faibles des pays de l'OCDE, est passé d'un sommet de 11,8 p. 100 en 1984 à 5,1 p. 100 en 2002.

En chiffres absolus, le dollar canadien s'apprécie par rapport à la livre sterling depuis 1985

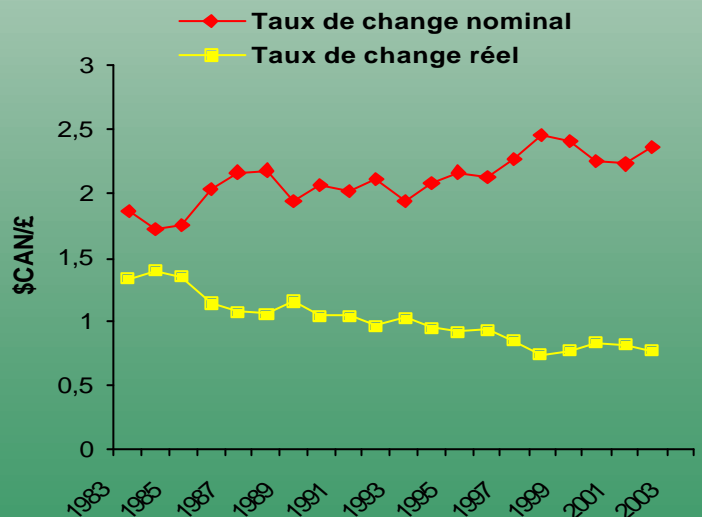
- Le taux de change réel (le taux de change corrigé pour tenir compte de l'évolution des prix dans les deux pays) entre le dollar canadien et la livre sterling a fléchi pour se fixer à 0,76 dollar par livre en 2003, en raison de la hausse plus importante des prix à la consommation en Grande-Bretagne.
- La montée en flèche jusqu'en 2000 des importations provenant du Royaume-Uni est attribuable à la dépréciation réelle de la livre sterling contre le dollar canadien et à la forte croissance économique au Canada. La chute des importations du Royaume-Uni depuis 2002 surprend un peu, étant donné l'appréciation réelle du dollar canadien.

Croissance du PIB réel et taux de chômage au Royaume-Uni



Source : Banque mondiale.

Taux de change réel et nominal, \$CAN contre £



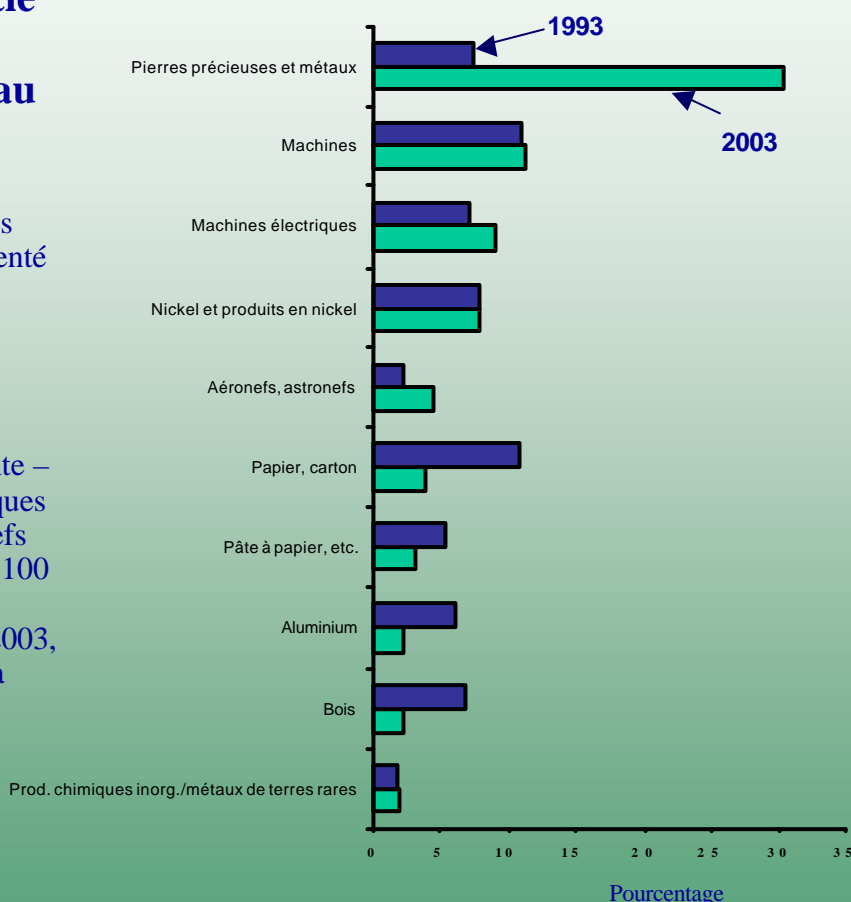
Source : Banque du Canada, WDI.

Les principaux produits canadiens exportés au Royaume-Uni

Les ressources et les produits fabriqués à base de ressources représentent près de la moitié du total des exportations de marchandises canadiennes au Royaume-Uni...

- En 2003, les exportations de pierres précieuses et de métaux ont représenté 30 p. 100 des exportations de marchandises canadiennes au Royaume-Uni contre 7,4 p. 100 en 1993.
- Les produits de fabrication de pointe – les machines, les machines électriques ainsi que les aéronefs et les astronefs sont intervenus pour environ 25 p. 100 des exportations de marchandises canadiennes au Royaume-Uni en 2003, soit une légère hausse par rapport à 20 p. 100 en 2003.

Les dix principales exportations de marchandises canadiennes au Royaume-Uni, 1993 et 2003



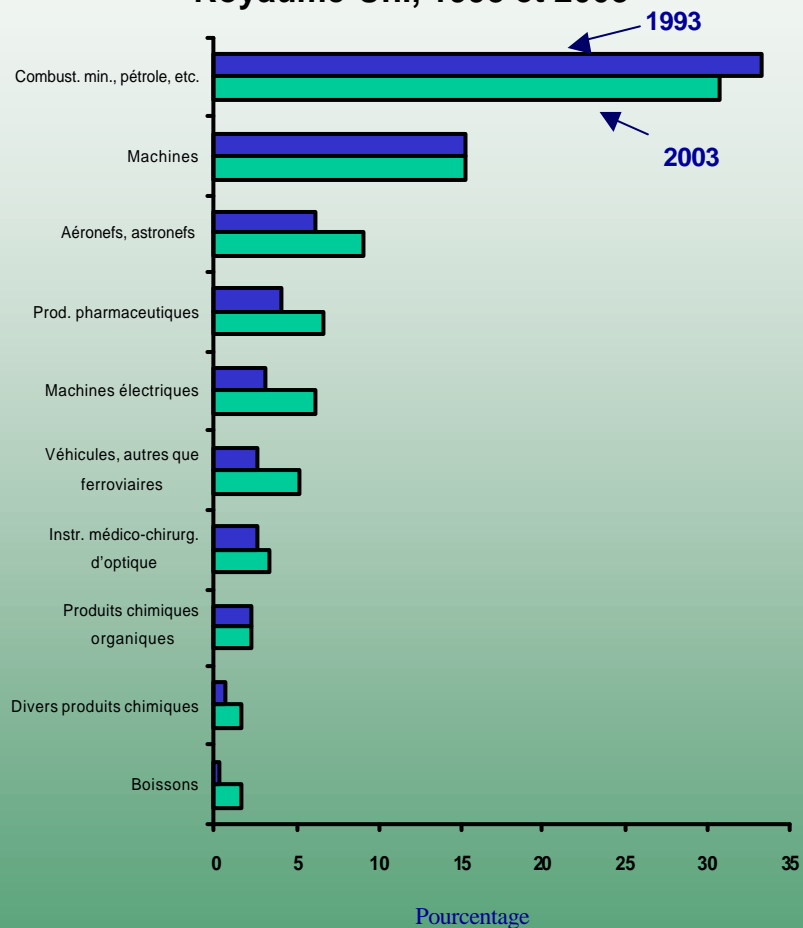
Source : Calculs fondés sur des données de Statistique Canada.

Les principaux produits importés du Royaume-Uni au Canada

...alors que les importations de marchandises du Canada sont principalement composées de combustibles minéraux et de pétrole, de produits de pointe et de produits pharmaceutiques

- Les dix principales importations de marchandises du Royaume-Uni au Canada ont représenté 82 p. 100 du total de nos importations de marchandises en 2003 contre 71 p. 100 en 1993.
- En 2003, 31 p. 100 des importations de marchandises du Canada provenant du Royaume-Uni était composées de combustibles minéraux et de pétrole, ce qui est inférieur de 2 points de pourcentage au niveau de 1993.

Les dix principales importations de marchandises canadiennes du Royaume-Uni, 1993 et 2003

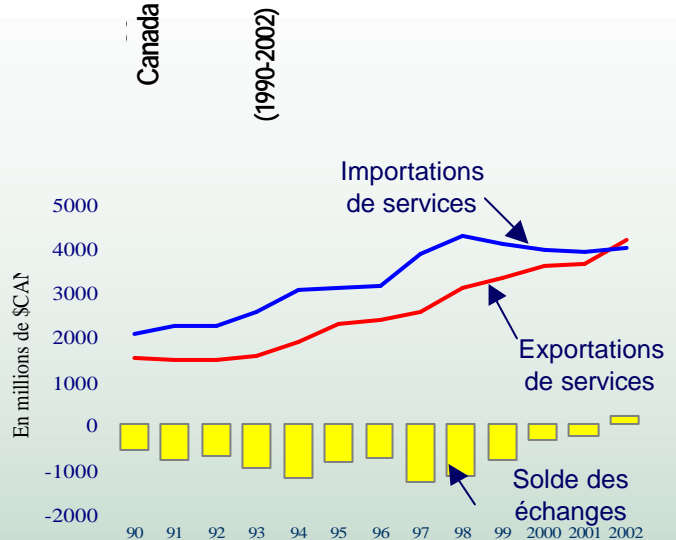


Source : Calculs fondés sur des données de Statistique Canada.

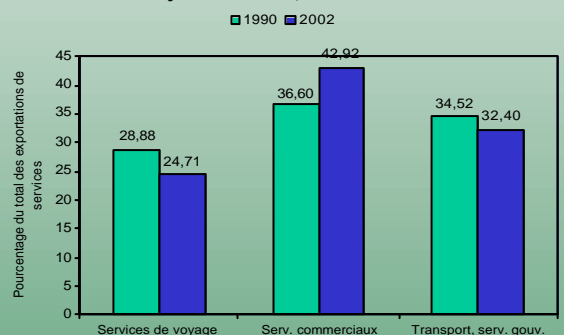
Le Canada et le Royaume-Uni : le commerce de services et les investissements

Le commerce de services entre le Canada et le Royaume-Uni a plus que doublé depuis 1990

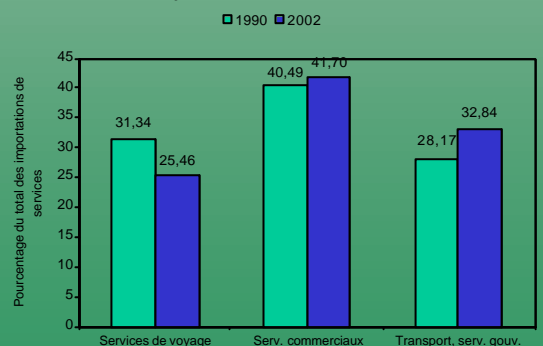
- Les exportations canadiennes de services au Royaume-Uni sont passées de 1,5 milliard de dollars CAN en 1990 à 4,2 milliards en 2002.
- Les importations canadiennes de services du Royaume-Uni ont, elles aussi, augmenté, mais plus lentement, passant de 2,1 milliards de dollars CAN en 1990 à plus de 4 milliards en 2002.
- Le Canada a enregistré un léger excédent au chapitre du commerce de services en 2003, comparativement à un déficit de 589 millions de dollars CAN en 1997.
- La proportion des exportations de services commerciaux dans le total des exportations de services est passé de 37 p. 100 à 43 p. 100 entre 1990 et 2002. Les exportations de services de voyage, de transport et de services gouvernementaux rendent compte des autres exportations de services.
- Près de 42 p. 100 des importations canadiennes de services provenant du Royaume-Uni étaient des services commerciaux. Entre 1990 et 2003, l'importance des services de voyage a diminué de 6 points de pourcentage, tandis que la part des services de transport et des services gouvernementaux s'est accrue de plus de 4 points de pourcentage.



Exportations canadiennes de services au Royaume-Uni, 1990 et 2002



Importations canadiennes de services du Royaume-Uni, 1990 et 2002



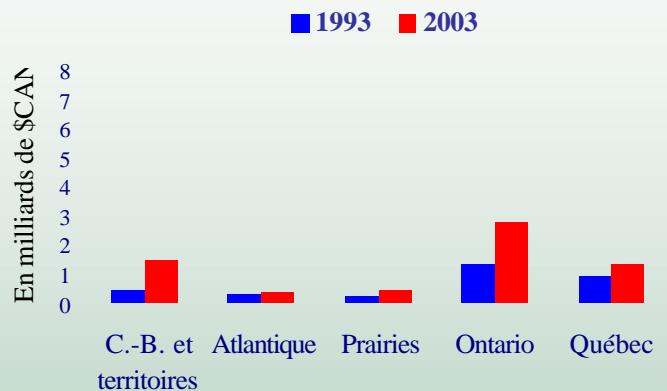
Source : Calculs fondés sur des données de Statistique Canada.

La répartition régionale des échanges avec le Royaume-Uni

Les provinces du Centre interviennent pour plus des deux tiers des échanges du Canada avec le Royaume-Uni

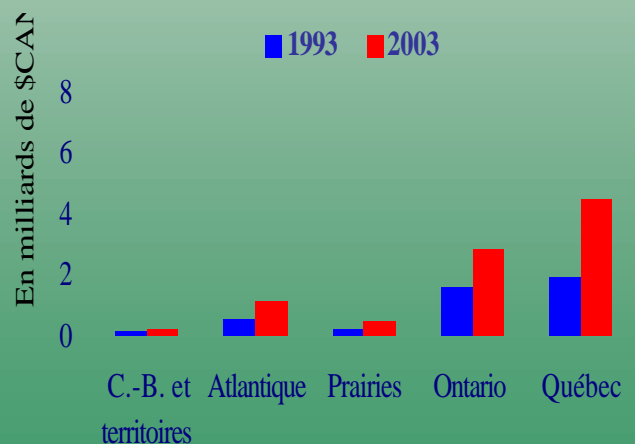
- En 2003, l'Ontario était à l'origine de 44 p. 100 des exportations au Royaume-Uni, tandis que cette part était de 21 p. 100 pour le Québec. La part de la Colombie-Britannique est passée de 11 p. 100 en 1993 à 23 p. 100 en 2003.
- Les provinces du Centre sont intervenues pour plus de 80 p. 100 des importations canadiennes de marchandises du Royaume-Uni en 2003. Pour leur part, les provinces atlantiques rendent compte de 13 p. 100 des importations provenant du Royaume-Uni.
- À l'exception de la Colombie-Britannique, toutes les provinces ont enregistré des déficits commerciaux à l'égard du Royaume-Uni en 2003.

Exportations au Royaume-Uni



Source : Calculs fondés sur des données de Statistique Canada.

Importations du Royaume-Uni



Source : Calculs fondés sur des données de Statistique Canada.

Les investissements étrangers directs avec le Royaume-Uni

Parmi les pays du G-7, c'est au Royaume-Uni que les entrées et les sorties d'investissements étrangers directs sont les plus importantes (en pourcentage du PIB)

- Entre 1997 et 2002, les entrées nettes d'investissements étrangers directs (IED) se sont établies en moyenne à 69,1 milliards de dollars US. De même, les sorties d'IED se sont établies en moyenne à 43,6 milliards.

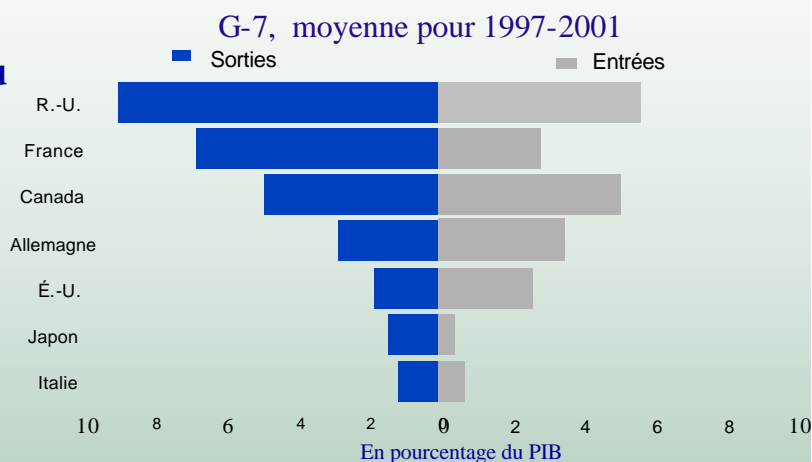
Le Royaume-Uni est la deuxième source en importance d'entrées d'IED au Canada après les États-Unis...

- En 2002, les investissements étrangers directs (stock) du Royaume-Uni au Canada se sont élevés environ à 27,6 milliards de dollars CAN, soit 7,9 p. 100 du total des IED au Canada.

...il est aussi le deuxième destinataire en importance des investissements étrangers directs du Canada

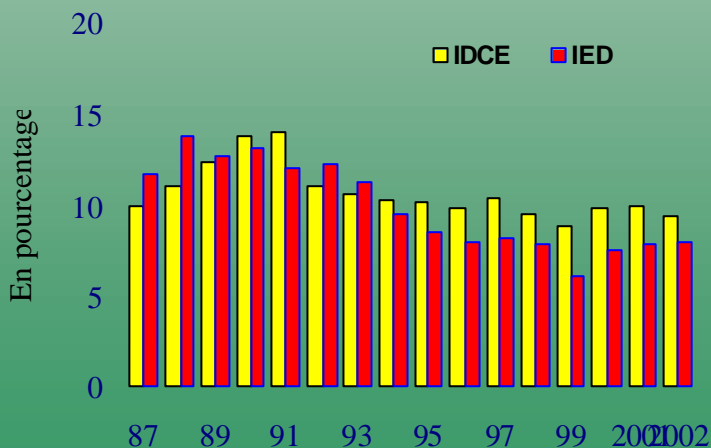
- En 2002, les investissements directs (stock) du Canada au Royaume-Uni se sont établis environ à 40 milliards de dollars CAN, soit 9,4 p. 100 du total des investissements directs canadiens à l'étranger (IDCE).

Entrées et sorties d'investissements étrangers directs en pourcentage du PIB



Source : OCDE, Annuaire des statistiques d'investissement direct international.

Part des entrées (IED) et des sorties (IDCE) d'investissements du Canada revenant au Royaume-Uni



Source : Calculs fondés sur des données de Statistique Canada.