

# Le chauffage au bois

Découvrez  
**les faits**  
tout en vous  
**amusant!**



[www.chauffageaubois.org](http://www.chauffageaubois.org)



Gouvernement  
du Canada

Government  
of Canada

Canada

Dans l'image ci-dessous,  
trouve les éléments suivants :

Jeu 1


Trouve-les  
le plus  
rapidement  
possible !



Sens-tu de la  
fumée? Dis à tes  
parents que dans la  
fumée, il y a des  
produits chimiques  
dangereux pour  
la santé.

# Que peut-on mettre dans un poêle à bois?

Trouve seulement les produits que l'on peut mettre dans un poêle à bois.



N'essaie pas de déplacer toi-même des bûches de bois en train de brûler. Demande à une grande personne de t'aider.

# Mot-mystère

Dans la grille, encerle chaque lettre qui compose les mots.

Les mots peuvent être écrits à l'endroit, à l'envers, en diagonale, de haut en bas ou de bas en haut. À la fin, les lettres non encadrées formeront le mot-mystère.

- BOIS
- FEUX
- PAPIER
- CENDRE
- FOYERS
- POÊLE
- CHALEUR
- FUMÉE
- PRUDENT
- CHEMINÉE
- GANTS
- SEC
- DÉTECTEUR
- EXTINCTEUR
- SÉCURITÉ
- EPA
- JOURNAUX

S	E	C	G	A	N	T	S	D	J	C
R	S	E	C	U	R	I	T	E	O	H
E	E	N	I	M	E	H	C	T	U	A
P	E	D	N	B	O	I	S	E	R	L
A	P	R	U	D	E	N	T	C	N	E
P	O	E	L	E	O	U	V	T	A	U
I	E	X	T	I	N	C	T	E	U	R
E	E	M	U	F	E	F	E	U	X	L
R	A	B	L	F	O	Y	E	R	S	E



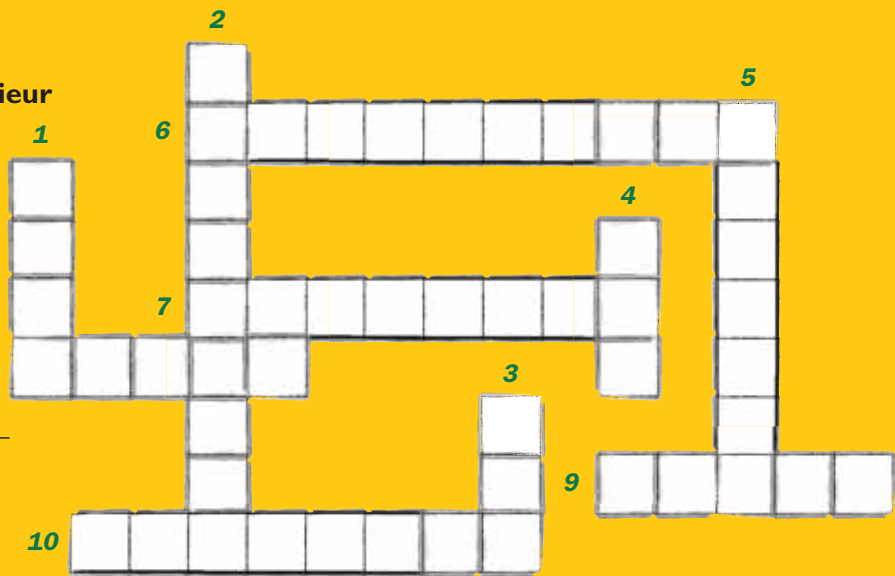
Ne jette pas d'ordures au feu, ni des boueilles en plastique, ni des magazines en papier glacé.

Réponse: \_\_\_\_\_

# Mots croisés

## Vertical ↓

1. Le \_\_\_\_\_ devrait être empilé à l'extérieur dans un endroit sec et couvert.
2. Il faut s'assurer d'avoir un \_\_\_\_\_ de fumée dans la maison.
3. Avant d'être utilisé, le bois doit sécher au moins \_\_\_\_\_ mois.
4. Ne brûlez que du bois \_\_\_\_\_.
5. On ne doit jamais utiliser d'\_\_\_\_\_ pour allumer un feu.



## Horizontal →

6. Les poêles et foyers EPA sont des appareils à haute \_\_\_\_\_.
7. La \_\_\_\_\_ doit être nettoyée chaque année.
8. De la fumée à l'intérieur de la maison peut être dangereux pour la \_\_\_\_\_.
9. Les articles recyclables ne vont pas dans le foyer ou le \_\_\_\_\_ à bois.
10. Il ne faut garder que quelques \_\_\_\_\_ de bois à l'intérieur de la maison.

Assures-toi que ta famille a un détecteur de fumée et fais un essai pour vérifier qu'il fonctionne bien.



# Vrai ou Faux?


Encerle la bonne réponse pour les affirmations suivantes :

- 1 Les boîtes de carton, comme les boîtes de pizza, peuvent être brûlées dans les poêles à bois. **VRAI** **FAUX**
- 2 Les poêles et les foyers à haute efficacité (EPA) dégagent moins de fumée et consomment moins de bois. **VRAI** **FAUX**
- 3 On ne doit entreposer qu'une petite quantité de bois dans la maison pour éviter les problèmes de moisissure et d'allergie. **VRAI** **FAUX**
- 4 Même si le bois est humide, vert ou trempé, on peut quand même le mettre dans le feu. **VRAI** **FAUX**
- 5 La fumée de bois peut affecter les personnes ayant des problèmes respiratoires tels que l'asthme. **VRAI** **FAUX**

Rappelle à tes parents de faire nettoyer la cheminée au moins une fois par année.

## 8 différences

Il y a 8 différences entre le poêle à bois efficace et le poêle à bois inefficace.  
Peux-tu les trouver ?



Quand de la fumée noire et sentant mauvais sort de la cheminée, cela veut dire qu'on ne fait pas brûler le bois correctement.



De nombreuses  
familles canadiennes  
se chauffent au bois.

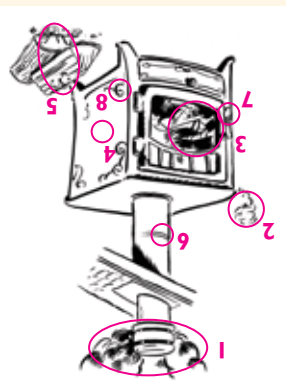
**Est-ce votre cas?**

Certaines personnes ont des poêles ou des foyers à bois pour le chauffage des locaux tandis que d'autres chauffent toute la maison au bois. Même si le chauffage au bois est généralement commode, agréable et même sympathique, il peut aussi se révéler très dangereux quand on ne s'y prend pas correctement. La fumée du bois qui brûle est aussi nocive. Le présent cahier d'activité vous permettra peut-être de découvrir de meilleures habitudes à prendre pour chauffer au bois avec plus de sécurité, de propreté et d'efficacité. Des habitudes que vous voudrez ensuite partager avec vos proches.

ISBN 0-662-68432-X  
N° de cat. M144-55/2004



**R É P O N S E S**



Jeu 6 :

- Jeu 2 : Il y a seulement le bois sec et le papier journal qui doivent aller dans le poêle à bois. Les peaux de bananes, les boîtes de pizzas, les verres en styromousse, les bouteilles de plastique, les déchets et le bois vert (humide) ne doivent pas y être mis.  
 Réponse du mot-mystère: RENOUVELABLE  
 Jeu 3 : 1. bois 2. détecteur 3. six 4. sec 5. essence 6. efficacité 7. cheminée 8. santé 9. poêle 10. morceaux  
 Jeu 4 : 1. Faux 2. Vrai 3. Vrai 4. Faux 5. Vrai  
 Jeu 5 : 1. de la fumée s'échappe de la cheminée 2. de la fumée s'échappe de la porte du poêle 3. la vitre est noire par la suie 4. il manque l'approbation EPA 5. le bois est humide et moisi 6. le joint est double 7. le bout de la poignée 8. le motif est inversé  
 Jeu 6 : (les réponses sont aussi données dans l'illustration à droite)



Jeu 1 :