



Santé
Canada

Health
Canada

Programme de la lutte
au tabagisme

Tobacco Control
Programme

Ottawa, Canada K1A 0K9

www.VivezSansFumee.ca

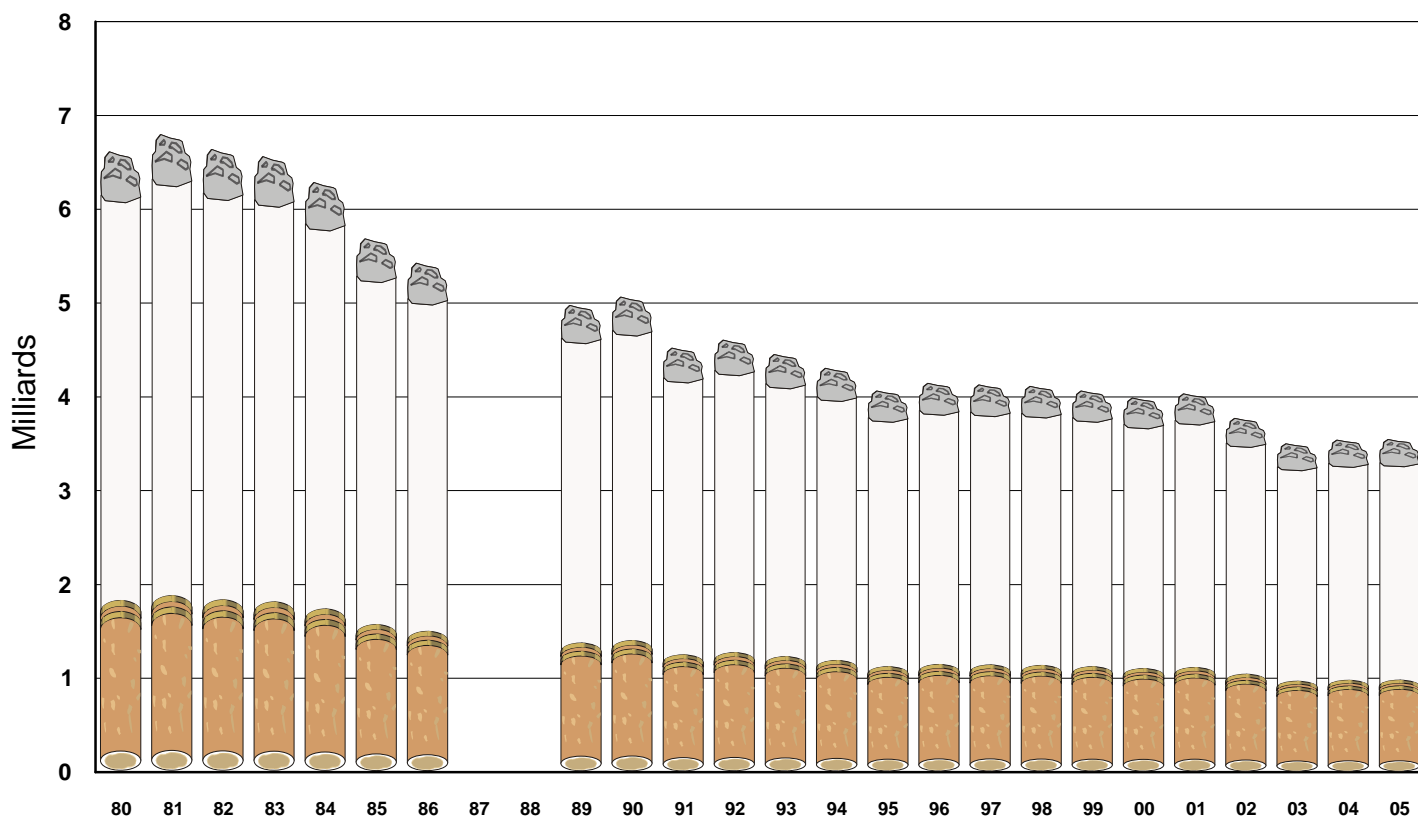
Ventes de cigarettes et de tabac haché fin

Colombie-Britannique 1980 - 2005

Juin 2006

Canada

VENTES DE CIGARETTES AU CANADA COLOMBIE-BRITANNIQUE 1980 - 2005

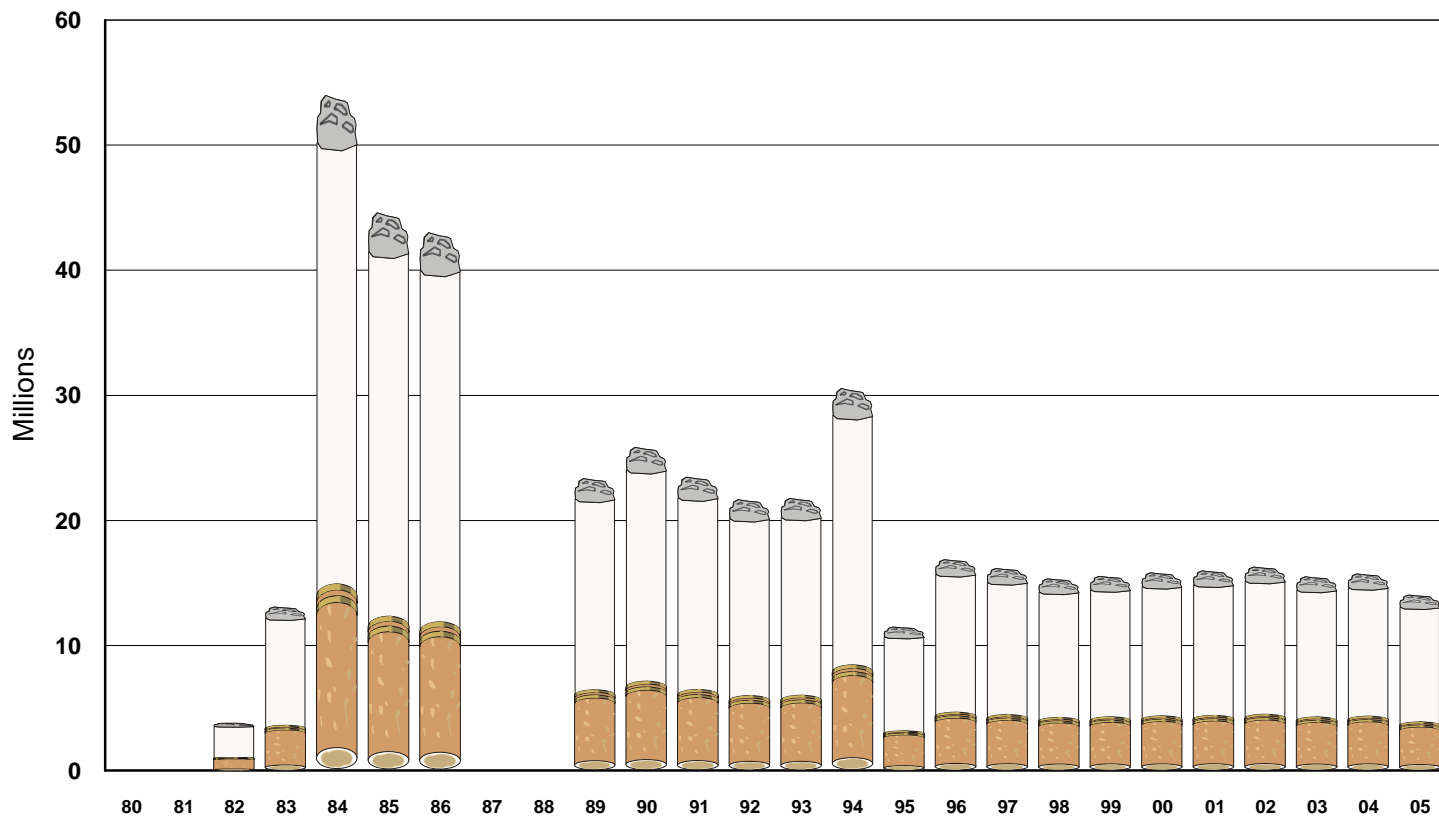


Année	Unités de cigarettes
1980	6,626,400,000
1981	6,811,400,000
1982	6,652,100,000
1983	6,574,300,000
1984	6,298,300,000
1985	5,696,100,000
1986	5,435,900,000
1987*	
1988*	
1989	4,985,067,000
1990	5,075,102,000
1991	4,529,910,000
1992	4,613,130,000
1993	4,460,190,000
1994	4,313,984,000
1995	4,071,740,000
1996	4,154,053,325
1997	4,136,121,000
1998	4,121,082,000
1999	4,070,859,000
2000	3,995,475,960
2001	4,041,172,160
2002	3,778,957,555
2003	3,507,347,310
2004	3,547,041,020
2005	3,553,558,340

*les ventes par province ne sont pas disponibles pour 1987 et 1988



VENTES DE CIGARETTES IMPORTÉES COLOMBIE-BRITANNIQUE 1980 - 2005



Année Unités de cigarettes

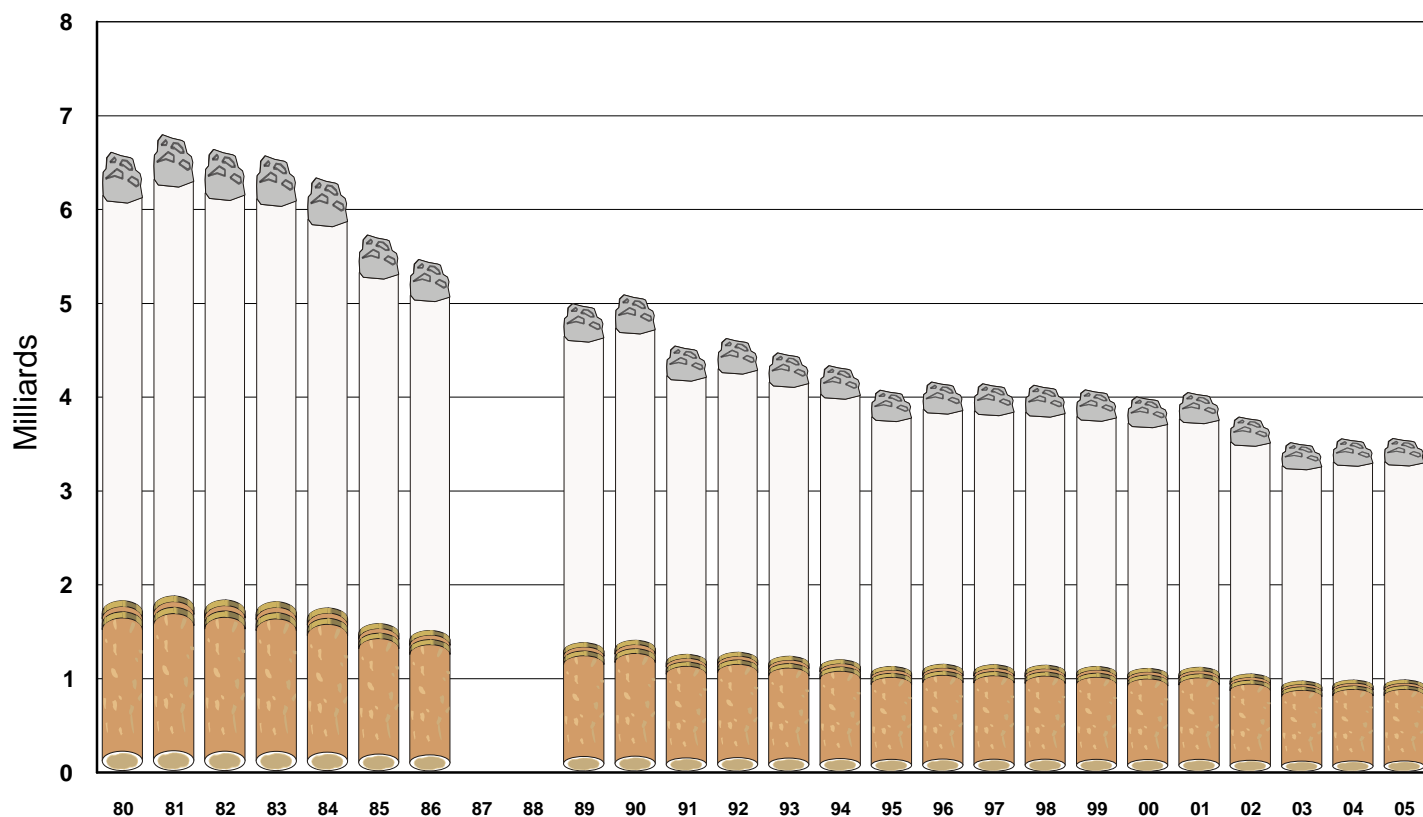
1980	0
1981	0
1982	3,800,000
1983	13,100,000
1984	54,100,900
1985	44,700,300
1986	43,100,100
1987*	
1988*	
1989	23,400,000
1990	25,900,000
1991	23,500,000
1992	21,700,000
1993	21,800,000
1994	30,600,000
1995	11,500,000
1996	16,900,000
1997	16,200,000
1998	15,368,000
1999	15,565,000
2000	15,839,200
2001	15,997,600
2002	16,310,600
2003	15,516,700
2004	15,757,000
2005	14,058,140

*les ventes par province ne sont pas disponibles
pour 1987 et 1988



Programme de la lutte au tabagisme
Bureau de la recherche,
de la surveillance et de l'évaluation
Juin 2006

VENTES TOTALES DE CIGARETTE COLOMBIE-BRITANNIQUE 1980 - 2005



Année Unités de cigarettes

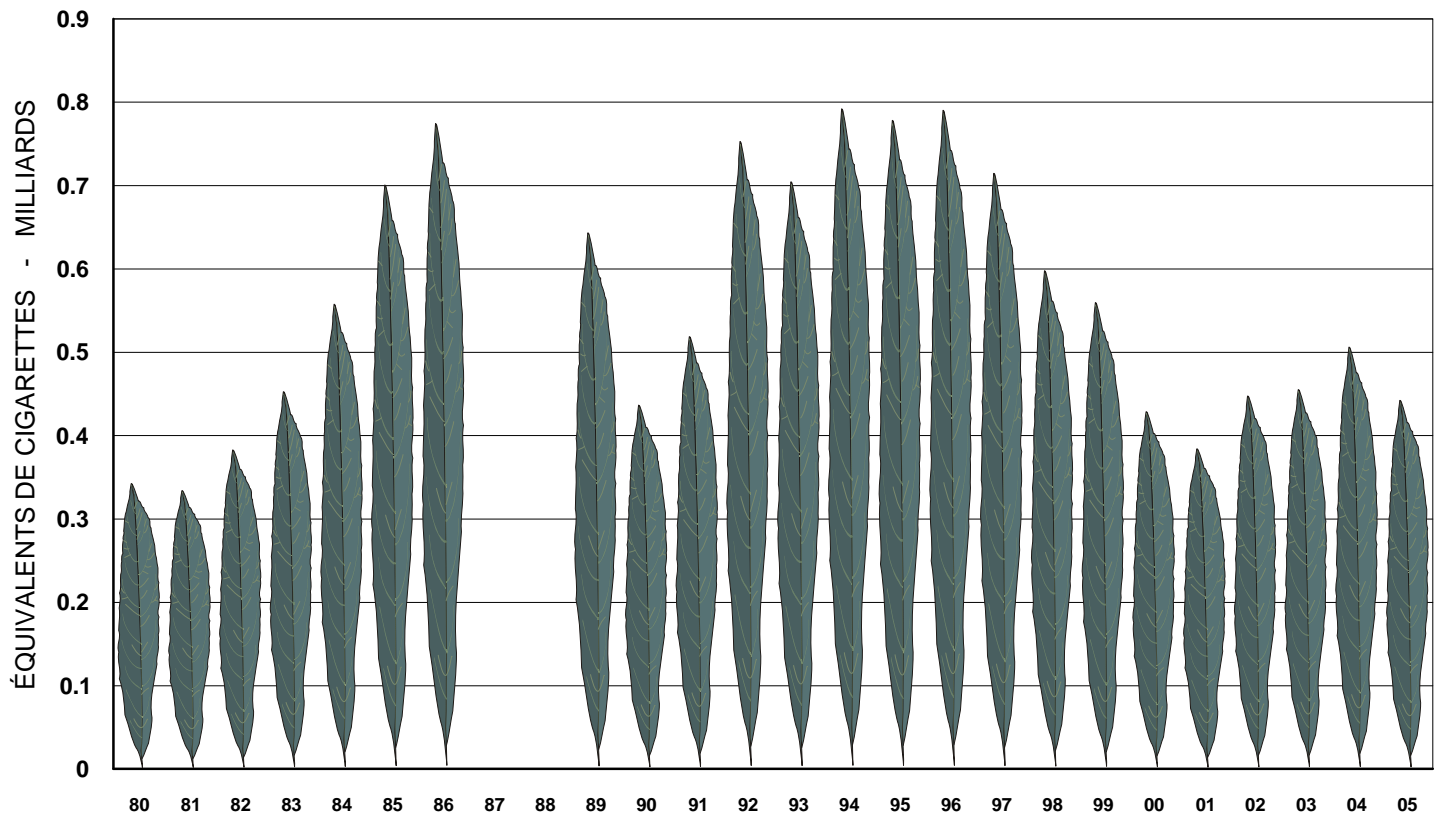
1980	6,626,400,000
1981	6,811,400,000
1982	6,655,900,000
1983	6,587,400,000
1984	6,352,400,900
1985	5,740,800,300
1986	5,479,000,100
1987*	
1988*	
1989	5,008,467,000
1990	5,101,002,000
1991	4,553,410,000
1992	4,634,830,000
1993	4,481,990,000
1994	4,344,584,000
1995	4,083,240,000
1996	4,170,953,325
1997	4,152,321,000
1998	4,136,450,000
1999	4,086,424,000
2000	4,011,315,160
2001	4,057,169,760
2002	3,795,268,155
2003	3,522,864,010
2004	3,562,798,020
2005	3,567,616,380

*les ventes par province ne sont pas disponibles
pour 1987 et 1988



Programme de la lutte au tabagisme
Bureau de la recherche,
de la surveillance et de l'évaluation
Juin 2006

LES VENTES DE TABAC HACHÉ FIN AU CANADA COLOMBIE-BRITANNIQUE 1980 - 2005



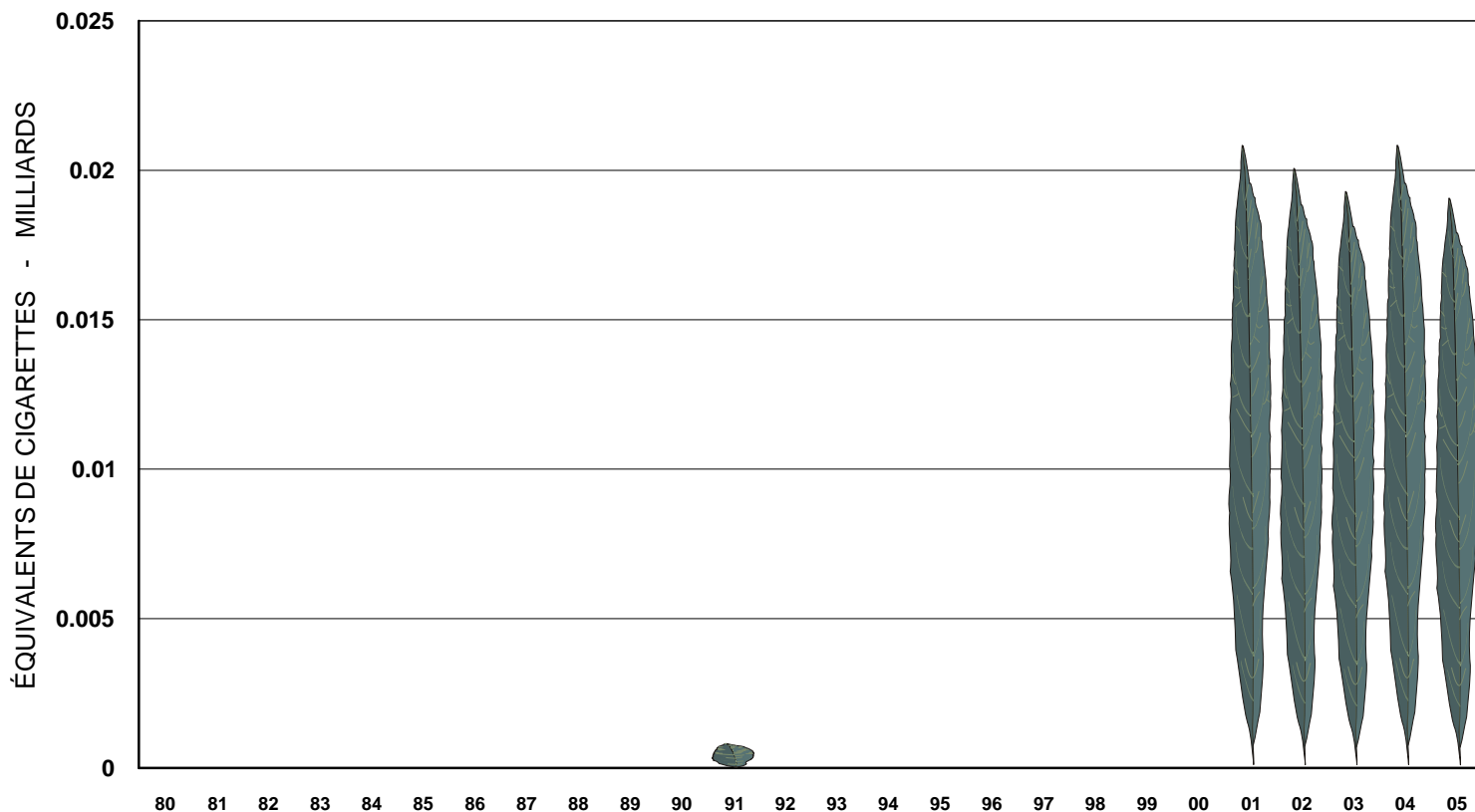
Année	Unités de cigarettes équivalents
1980	343,800,000
1981	335,200,000
1982	384,200,000
1983	454,600,000
1984	559,800,000
1985	703,400,000
1986	777,500,000
1987*	
1988*	
1989	645,903,000
1990	438,192,000
1991	520,840,000
1992	755,751,000
1993	707,413,000
1994	795,029,000
1995	781,356,000
1996	793,286,000
1997	717,587,000
1998	599,939,000
1999	561,651,000
2000	430,257,000
2001	385,586,000
2002	449,357,000
2003	456,847,000
2004	508,007,000
2005	443,967,000

*les ventes par province ne sont pas disponibles pour 1987 et 1988



Programme de la lutte au tabagisme
Bureau de la recherche,
de la surveillance et de l'évaluation
Juin 2006

LES VENTES DE TABAC HACHÉ FIN IMPORTÉ COLOMBIE-BRITANNIQUE 1980 - 2005



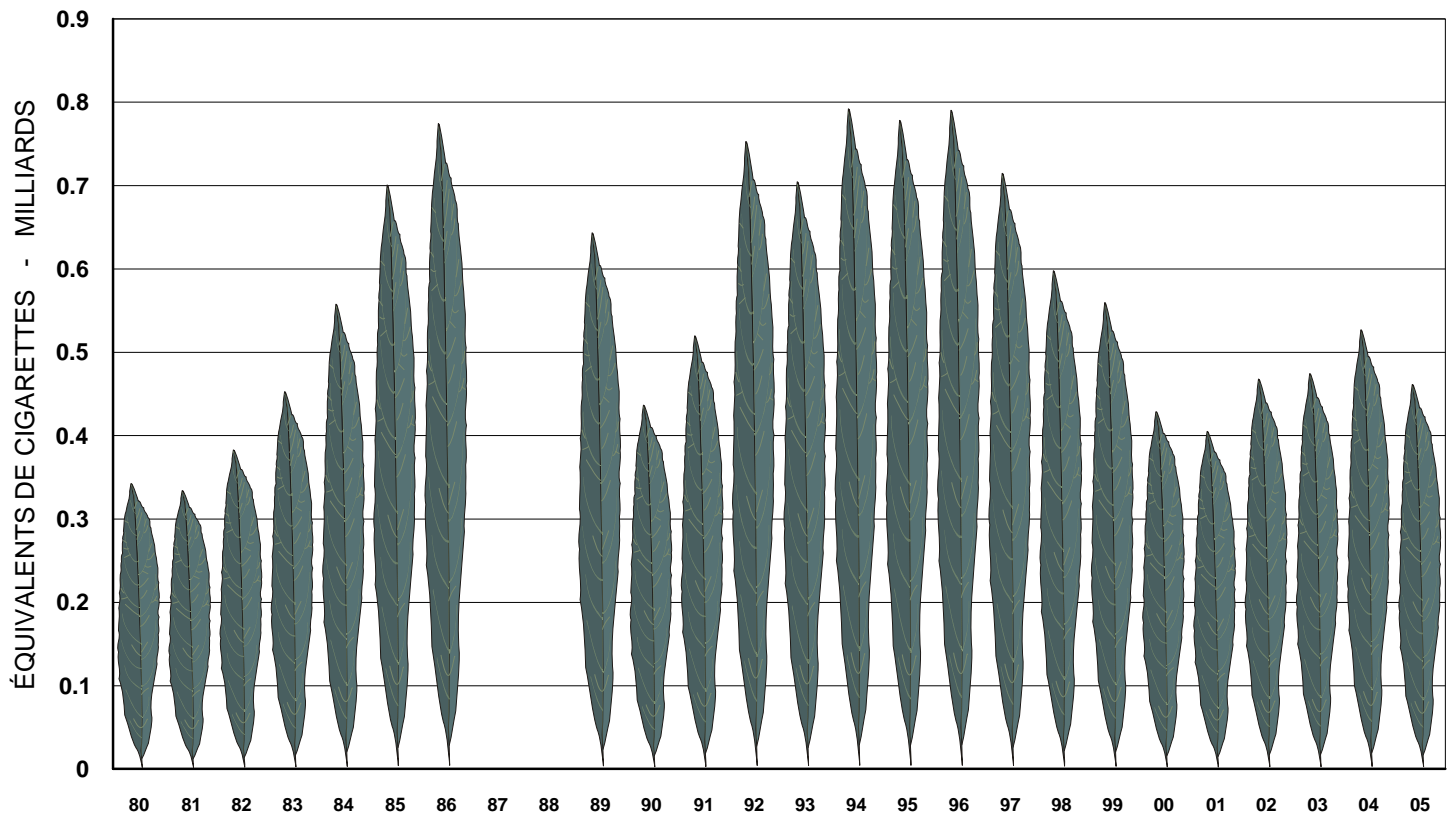
Année	Unités de cigarettes équivalents
1980	0
1981	0
1982	0
1983	0
1984	0
1985	0
1986	0
1987*	
1988*	
1989	0
1990	0
1991	825,000
1992	0
1993	0
1994	0
1995	0
1996	0
1997	0
1998	0
1999	0
2000	0
2001	20,914,000
2002	20,147,000
2003	19,371,000
2004	20,918,000
2005	19,140,000

*les ventes par province ne sont pas disponibles
pour 1987 et 1988



Programme de la lutte au tabagisme
Bureau de la recherche,
de la surveillance et de l'évaluation
Juin 2006

LES VENTES TOTALES DE TABAC HACHÉ FIN COLOMBIE-BRITANNIQUE 1980 - 2005



Année Unités de cigarettes équivalents

1980	343,800,000
1981	335,200,000
1982	384,200,000
1983	454,600,000
1984	559,800,000
1985	703,400,000
1986	777,500,000
1987*	
1988*	
1989	645,903,000
1990	438,192,000
1991	521,665,000
1992	755,751,000
1993	707,413,000
1994	795,029,000
1995	781,356,000
1996	793,286,000
1997	717,587,000
1998	599,939,000
1999	561,651,000
2000	430,257,000
2001	406,500,000
2002	469,504,000
2003	476,219,000
2004	528,925,000
2005	463,107,000

*les ventes par province ne sont pas disponibles pour 1987 et 1988



Programme de la lutte au tabagisme
Bureau de la recherche,
de la surveillance et de l'évaluation
Juin 2006