



Santé
Canada

Health
Canada

Programme de la lutte
au tabagisme

Tobacco Control
Programme

Ottawa, Canada K1A 0K9

www.VivezSansFumee.ca

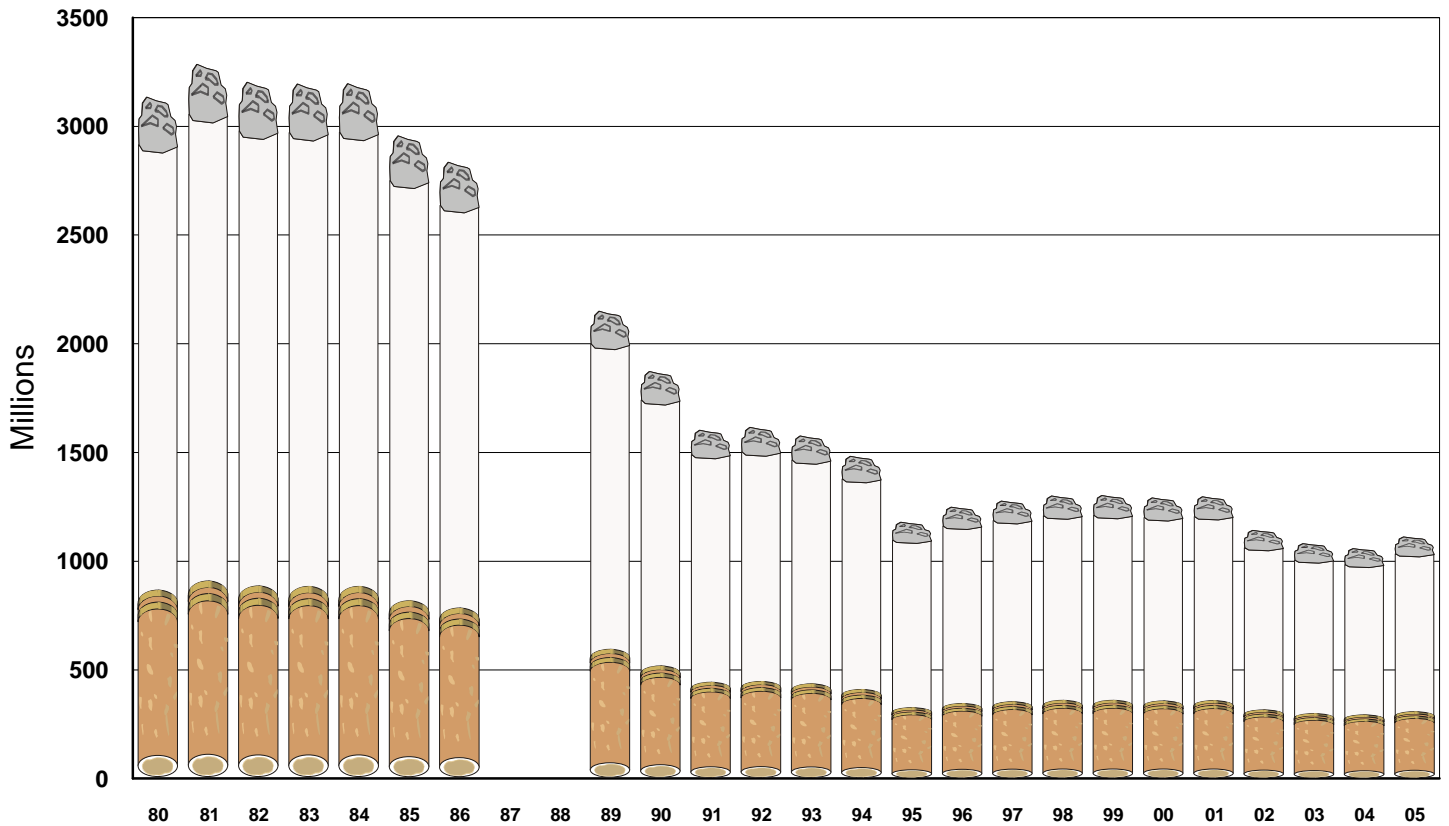
Ventes de cigarettes et de tabac haché fin

Manitoba 1980 - 2005

Juin 2006

Canada

VENTES DE CIGARETTES AU CANADA MANITOBA 1980 - 2005



Année Unités de cigarettes

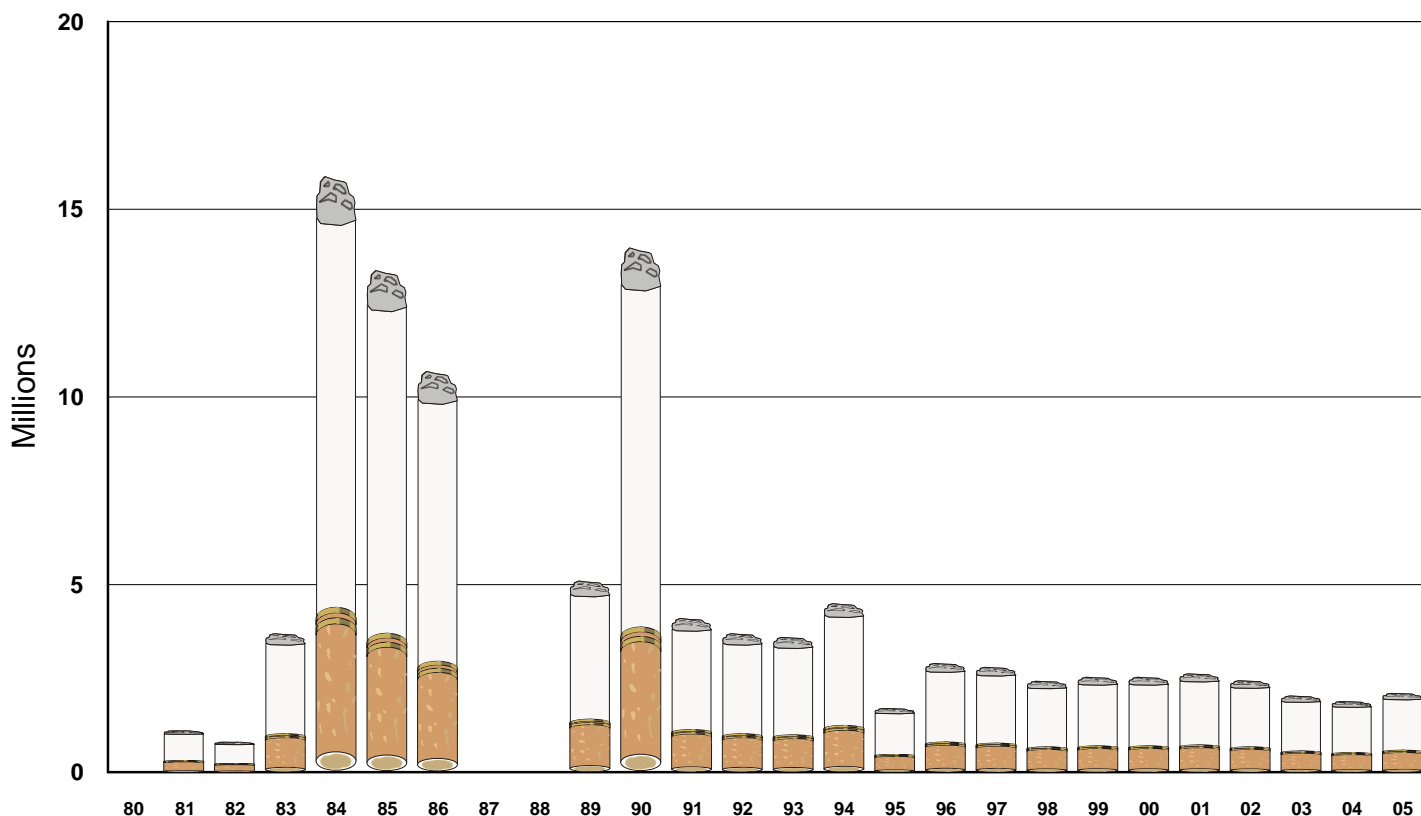
1980	3,141,400,000
1981	3,292,000,000
1982	3,209,500,000
1983	3,201,300,000
1984	3,202,700,000
1985	2,962,800,000
1986	2,840,800,000
1987*	
1988*	
1989	2,154,042,000
1990	1,876,430,000
1991	1,605,410,000
1992	1,618,846,000
1993	1,579,248,000
1994	1,485,250,000
1995	1,181,534,000
1996	1,250,389,000
1997	1,279,290,000
1998	1,302,156,000
1999	1,304,391,400
2000	1,293,117,000
2001	1,298,385,800
2002	1,144,258,845
2003	1,082,579,195
2004	1,060,123,385
2005	1,114,088,450

*les ventes par province ne sont pas disponibles pour 1987 et 1988



Programme de la lutte au tabagisme
Bureau de la recherche,
de la surveillance et de l'évaluation
Juin 2006

VENTES DE CIGARETTES IMPORTÉES MANITOBA 1980 - 2005

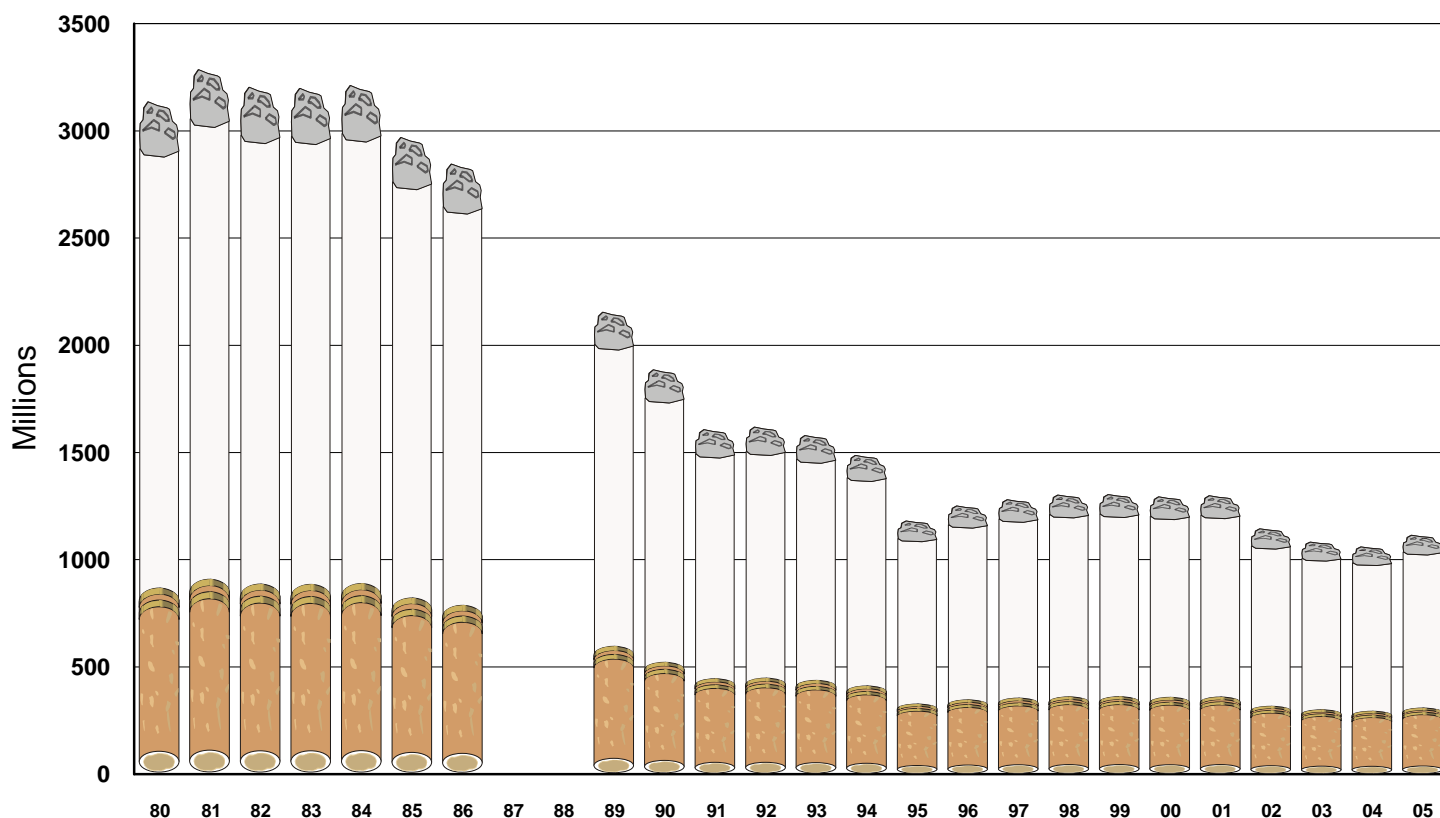


Année	Unités de cigarettes
1980	0
1981	1,100,000
1982	800,000
1983	3,700,000
1984	15,900,000
1985	13,400,000
1986	10,700,000
1987*	
1988*	
1989	5,100,000
1990	14,000,000
1991	4,100,000
1992	3,700,000
1993	3,600,000
1994	4,500,000
1995	1,700,000
1996	2,900,000
1997	2,800,000
1998	2,430,000
1999	2,535,000
2000	2,536,200
2001	2,625,200
2002	2,440,200
2003	2,031,800
2004	1,888,400
2005	2,102,630

*les ventes par province ne sont pas disponibles pour 1987 et 1988



VENTES TOTALES DE CIGARETTES MANITOBA 1980 - 2005



Année Unités de cigarettes

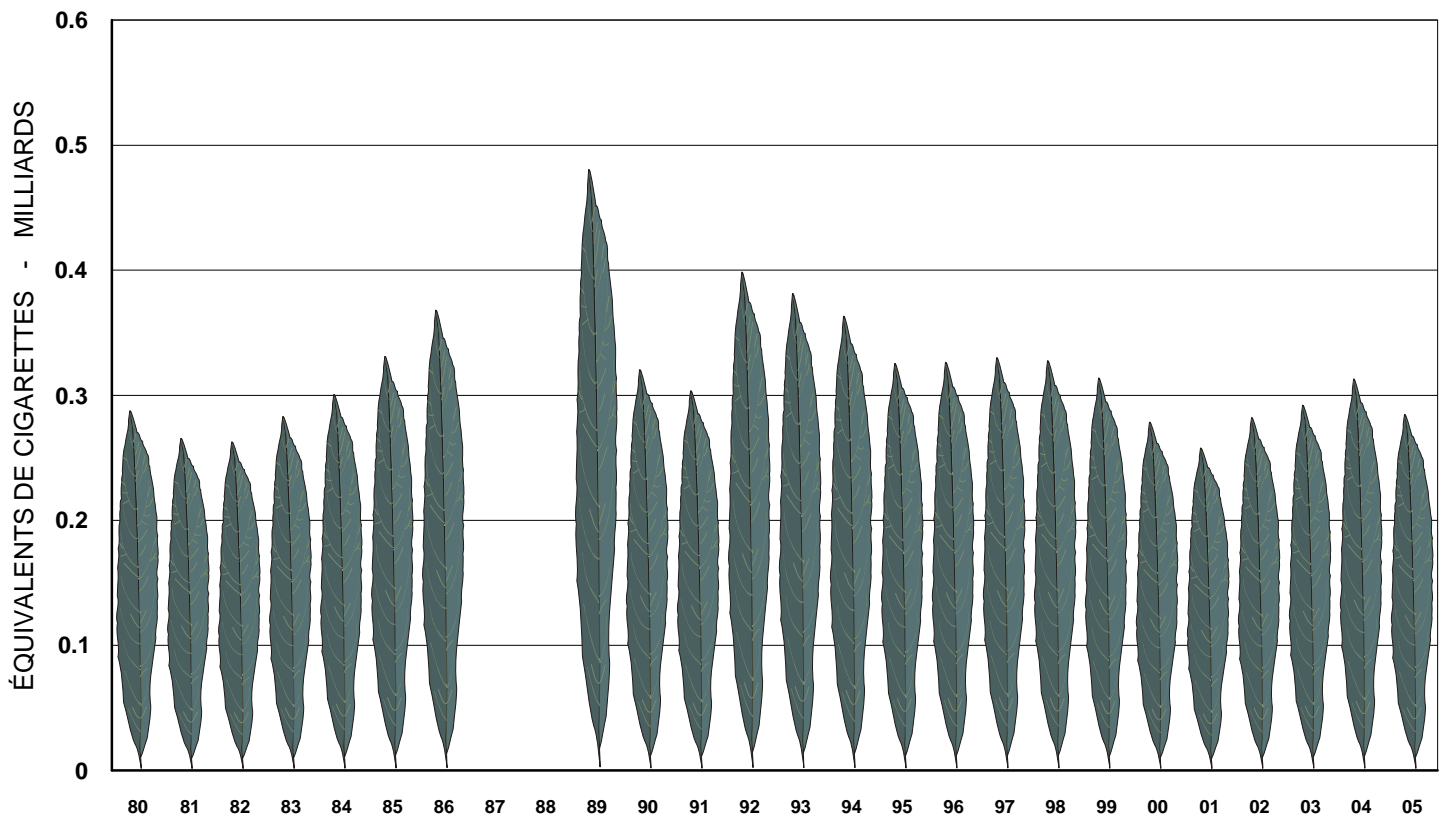
1980	3,141,400,000
1981	3,293,100,000
1982	3,210,300,000
1983	3,205,000,000
1984	3,218,600,000
1985	2,976,200,000
1986	2,851,500,000
1987*	
1988*	
1989	2,159,142,000
1990	1,890,430,000
1991	1,609,510,000
1992	1,622,546,000
1993	1,582,848,000
1994	1,489,750,000
1995	1,183,234,000
1996	1,253,289,000
1997	1,282,090,000
1998	1,304,586,000
1999	1,306,926,400
2000	1,295,653,200
2001	1,301,011,000
2002	1,146,699,045
2003	1,084,610,995
2004	1,062,011,785
2005	1,116,191,080

*les ventes par province ne sont pas disponibles pour 1987 et 1988



Programme de la lutte au tabagisme
Bureau de la recherche,
de la surveillance et de l'évaluation
Juin 2006

LES VENTES DE TABAC HACHÉ FIN AU CANADA MANITOBA 1980 - 2005



Année Unités de cigarettes
équivalents

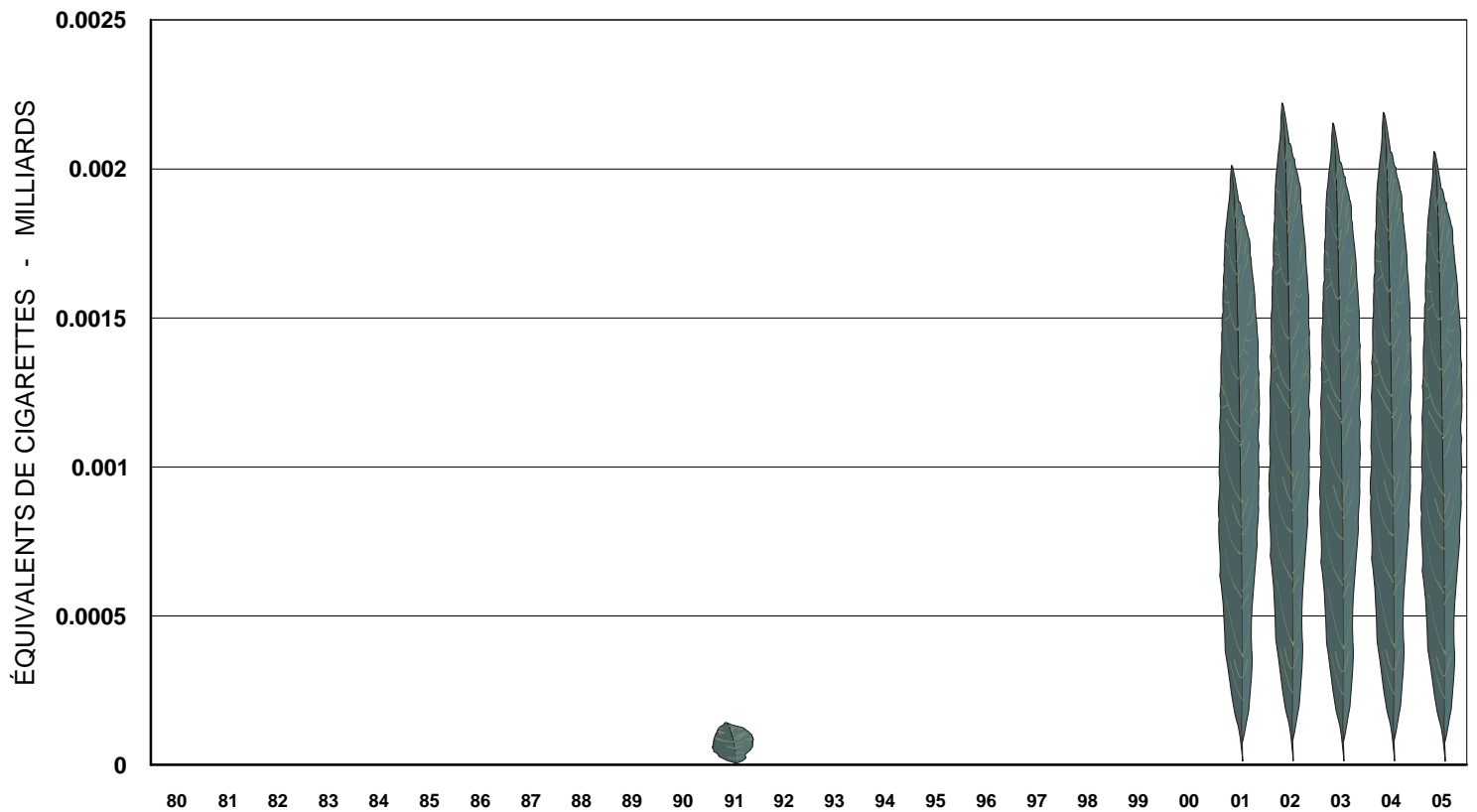
1980	288,700,000
1981	266,600,000
1982	263,800,000
1983	284,100,000
1984	301,800,000
1985	332,500,000
1986	369,500,000
1987*	
1988*	
1989	482,497,000
1990	321,789,000
1991	304,885,000
1992	400,196,000
1993	382,887,000
1994	364,807,000
1995	326,769,000
1996	327,690,000
1997	331,456,000
1998	328,893,000
1999	315,116,000
2000	279,687,000
2001	258,779,000
2002	283,183,000
2003	293,163,000
2004	314,347,000
2005	285,833,000

*les ventes par province ne sont pas disponibles
pour 1987 et 1988



Programme de la lutte au tabagisme
Bureau de la recherche,
de la surveillance et de l'évaluation
Juin 2006

LES VENTES DE TABAC HACHÉ FIN IMPORTÉ MANITOBA 1980 - 2005



Année Unités de cigarettes équivalents

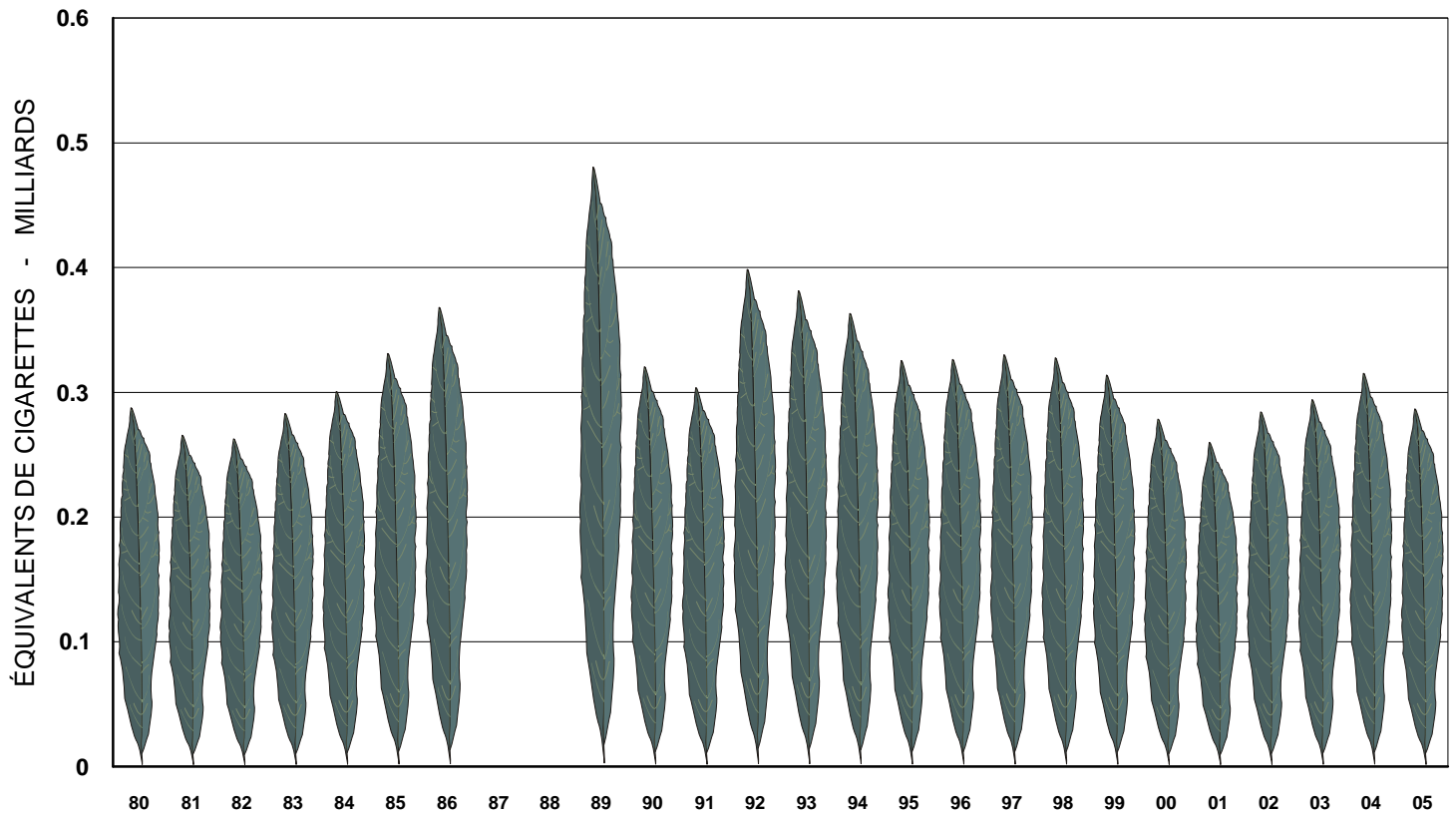
1980	0
1981	0
1982	0
1983	0
1984	0
1985	0
1986	0
1987*	0
1988*	0
1989	0
1990	0
1991	142,000
1992	0
1993	0
1994	0
1995	0
1996	0
1997	0
1998	0
1999	0
2000	0
2001	2,020,000
2002	2,230,000
2003	2,163,000
2004	2,198,000
2005	2,067,000

*les ventes par province ne sont pas disponibles pour 1987 et 1988



Programme de la lutte au tabagisme
Bureau de la recherche,
de la surveillance et de l'évaluation
Juin 2006

LES VENTES TOTALES DE TABAC HACHÉ FIN MANITOBA 1980 - 2005



Année Unités de cigarettes équivalents

1980	288,700,000
1981	266,600,000
1982	263,800,000
1983	284,100,000
1984	301,800,000
1985	332,500,000
1986	369,500,000
1987*	
1988*	
1989	482,497,000
1990	321,789,000
1991	305,027,000
1992	400,196,000
1993	382,887,000
1994	364,807,000
1995	326,769,000
1996	327,690,000
1997	331,456,000
1998	328,893,000
1999	315,116,000
2000	279,687,000
2001	260,799,000
2002	285,413,000
2003	295,326,000
2004	316,545,000
2005	287,900,000

*les ventes par province ne sont pas disponibles pour 1987 et 1988



Programme de la lutte au tabagisme
Bureau de la recherche,
de la surveillance et de l'évaluation
Juin 2006