



Santé
Canada

Health
Canada

Programme de la lutte
au tabagisme

Tobacco Control
Programme

Ottawa, Canada K1A 0K9

www.VivezSansFumee.ca

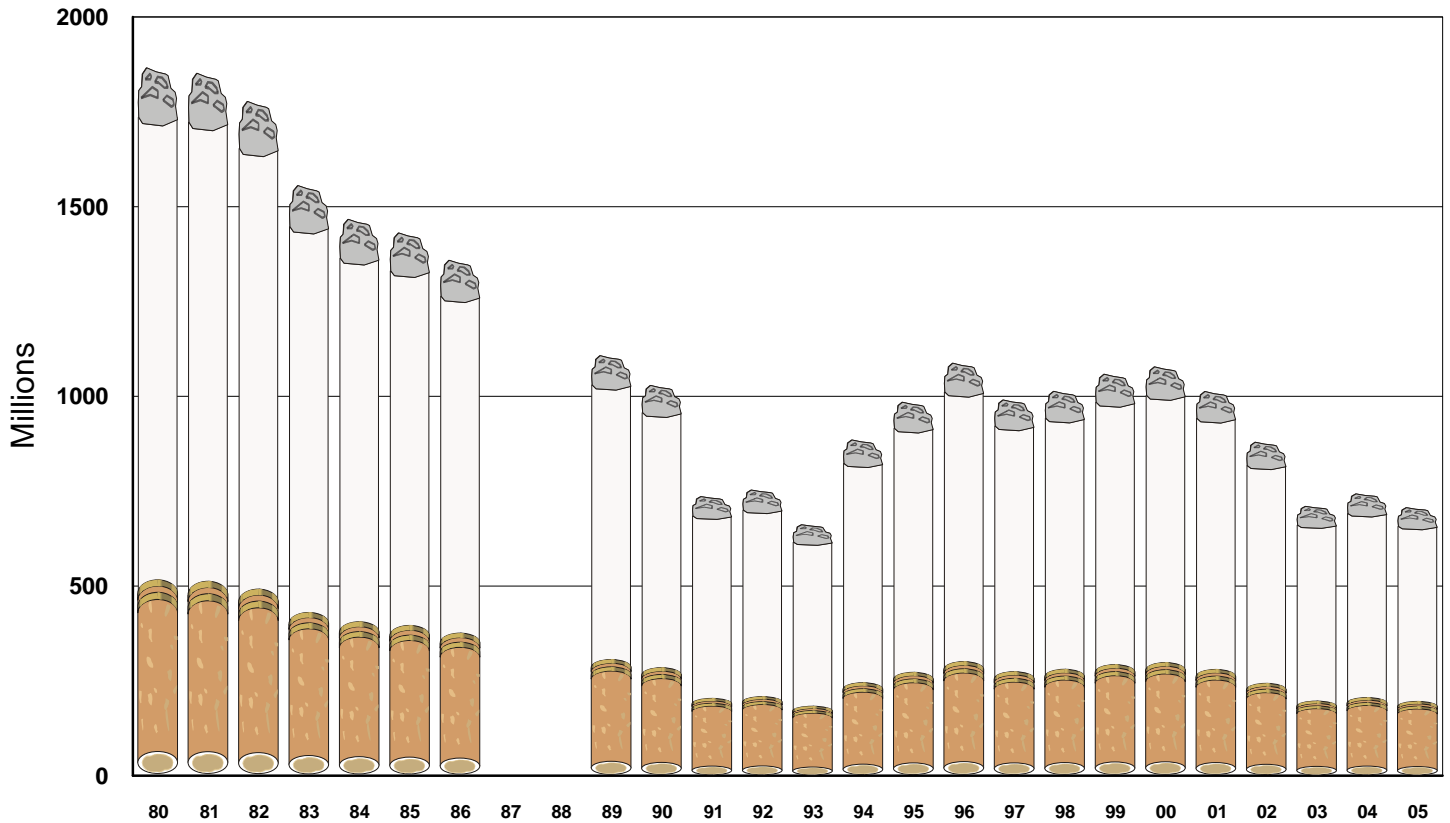
Ventes de cigarettes et de tabac haché fin

Nouveau Brunswick 1980 - 2005

Juin 2006

Canada

VENTES DE CIGARETTES AU CANADA NOUVEAU-BRUNSWICK 1980 - 2005



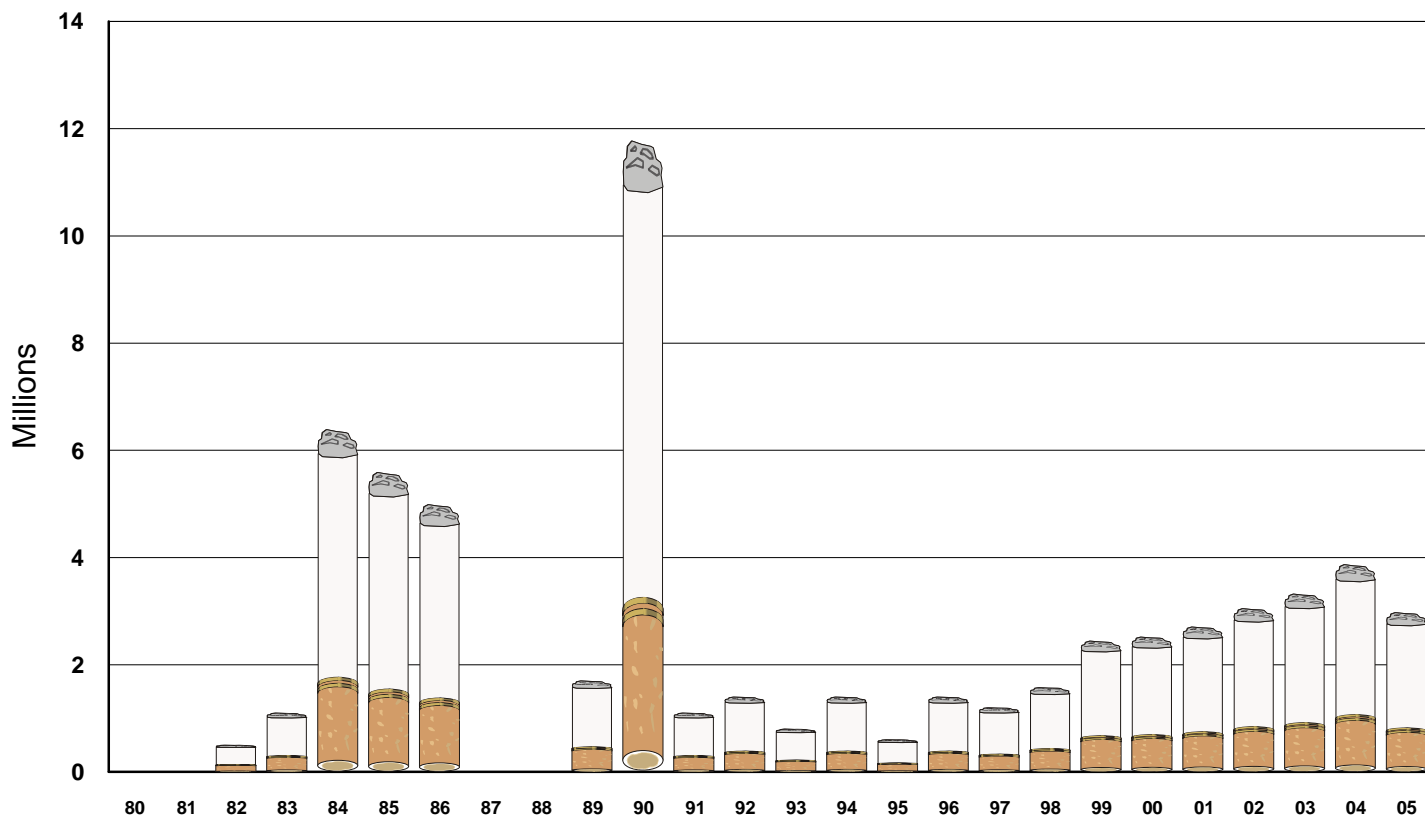
Année	Unités de cigarettes
1980	1,870,200,000
1981	1,856,200,000
1982	1,781,700,000
1983	1,559,300,000
1984	1,470,000,000
1985	1,434,000,000
1986	1,361,800,000
1987*	
1988*	
1989	1,109,602,000
1990	1,031,293,000
1991	737,476,000
1992	754,523,000
1993	662,897,000
1994	887,009,100
1995	986,554,000
1996	1,089,968,600
1997	992,767,400
1998	1,015,184,175
1999	1,060,730,800
2000	1,080,334,025
2001	1,014,916,830
2002	880,992,650
2003	711,741,108
2004	744,818,715
2005	708,037,055

*les ventes par province ne sont pas disponibles pour 1987 et 1988



Programme de la lutte au tabagisme
Bureau de la recherche,
de la surveillance et de l'évaluation
Juin 2006

VENTES DE CIGARETTES IMPORTÉES NOUVEAU-BRUNSWICK 1980 - 2005



Année Unités de cigarettes

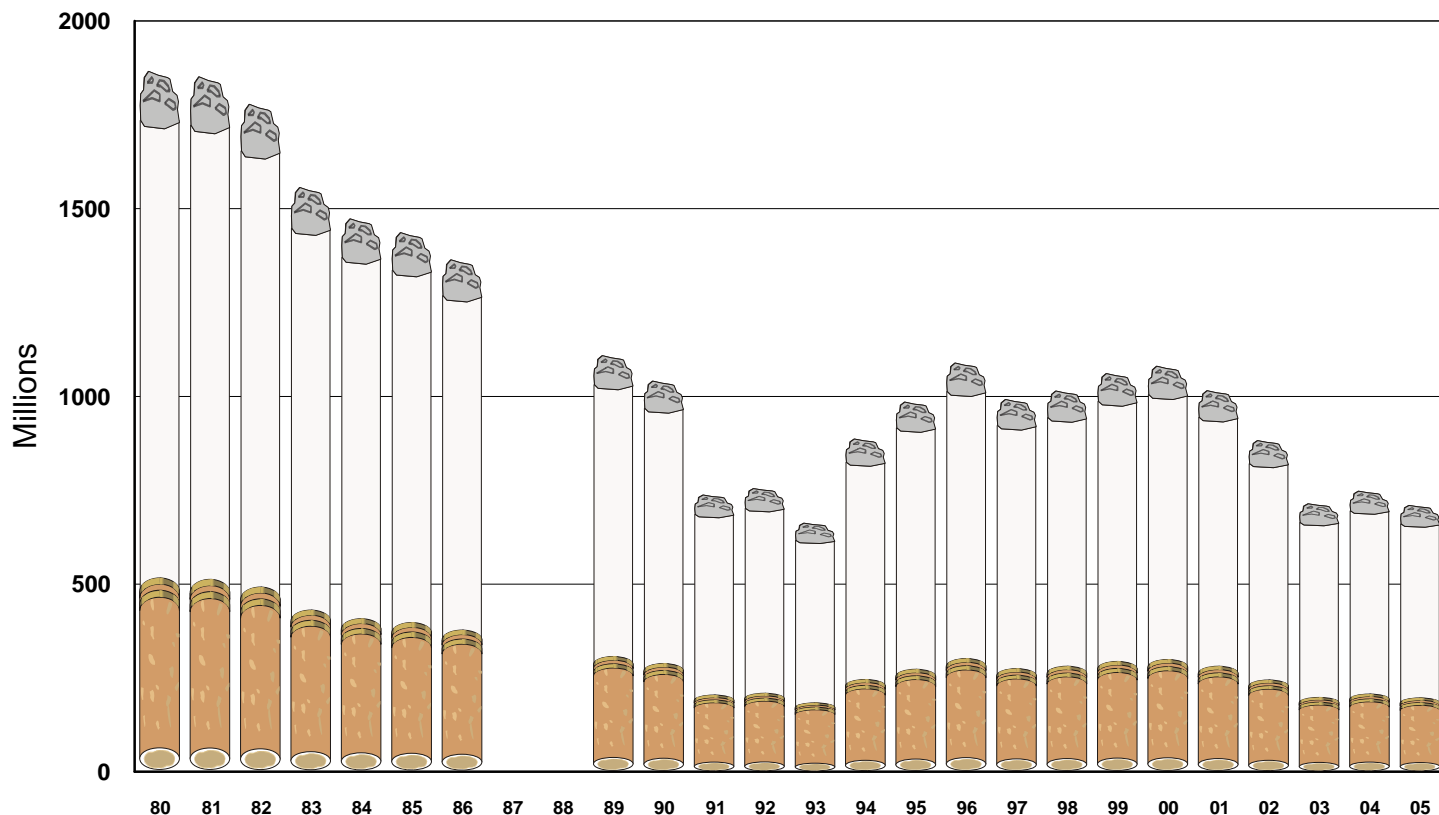
1980	0
1981	0
1982	500,000
1983	1,100,000
1984	6,400,000
1985	5,600,000
1986	5,000,000
1987*	
1988*	
1989	1,700,000
1990	11,800,000
1991	1,100,000
1992	1,400,000
1993	800,000
1994	1,400,000
1995	600,000
1996	1,400,000
1997	1,200,000
1998	1,577,000
1999	2,446,000
2000	2,523,000
2001	2,712,400
2002	3,054,200
2003	3,325,000
2004	3,876,400
2005	2,978,400

*les ventes par province ne sont pas disponibles
pour 1987 et 1988



Programme de la lutte au tabagisme
Bureau de la recherche,
de la surveillance et de l'évaluation
Juin 2006

VENTES TOTALES DE CIGARETTE NOUVEAU-BRUNSWICK 1980 - 2005



Année Unités de cigarettes

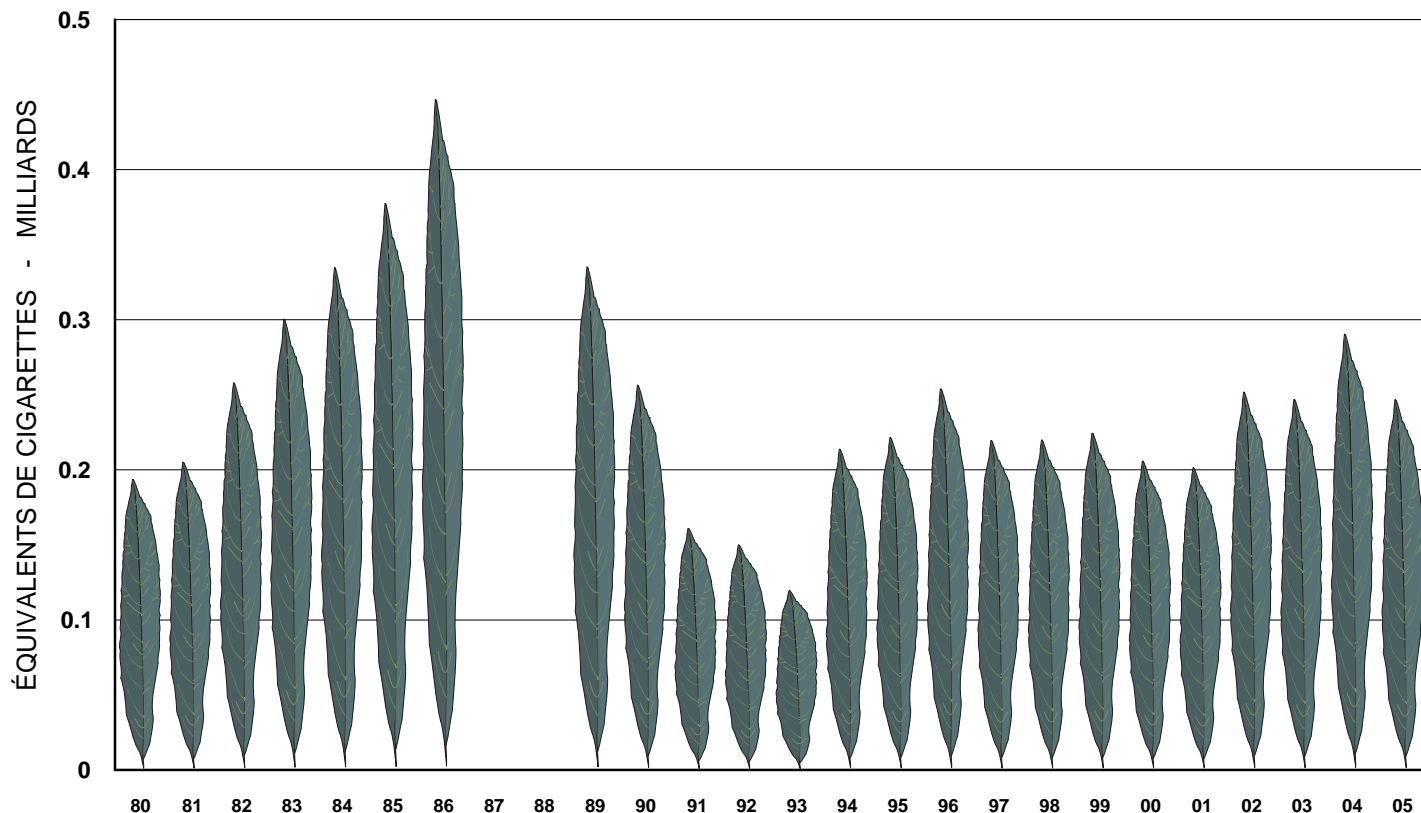
1980	1,870,200,000
1981	1,856,200,000
1982	1,782,200,000
1983	1,560,400,000
1984	1,476,400,000
1985	1,439,600,000
1986	1,366,800,000
1987*	
1988*	
1989	1,111,302,000
1990	1,043,093,000
1991	738,576,000
1992	755,923,000
1993	663,697,000
1994	888,409,100
1995	987,154,000
1996	1,091,368,600
1997	993,967,400
1998	1,016,761,175
1999	1,063,176,800
2000	1,082,857,025
2001	1,017,629,230
2002	884,046,850
2003	715,066,108
2004	748,695,115
2005	711,015,455

*les ventes par province ne sont pas disponibles
pour 1987 et 1988



Programme de la lutte au tabagisme
Bureau de la recherche,
de la surveillance et de l'évaluation
Juin 2006

LES VENTES DE TABAC HACHÉ FIN AU CANADA NOUVEAU-BRUNSWICK 1980 - 2005



Année Unités de cigarettes équivalents

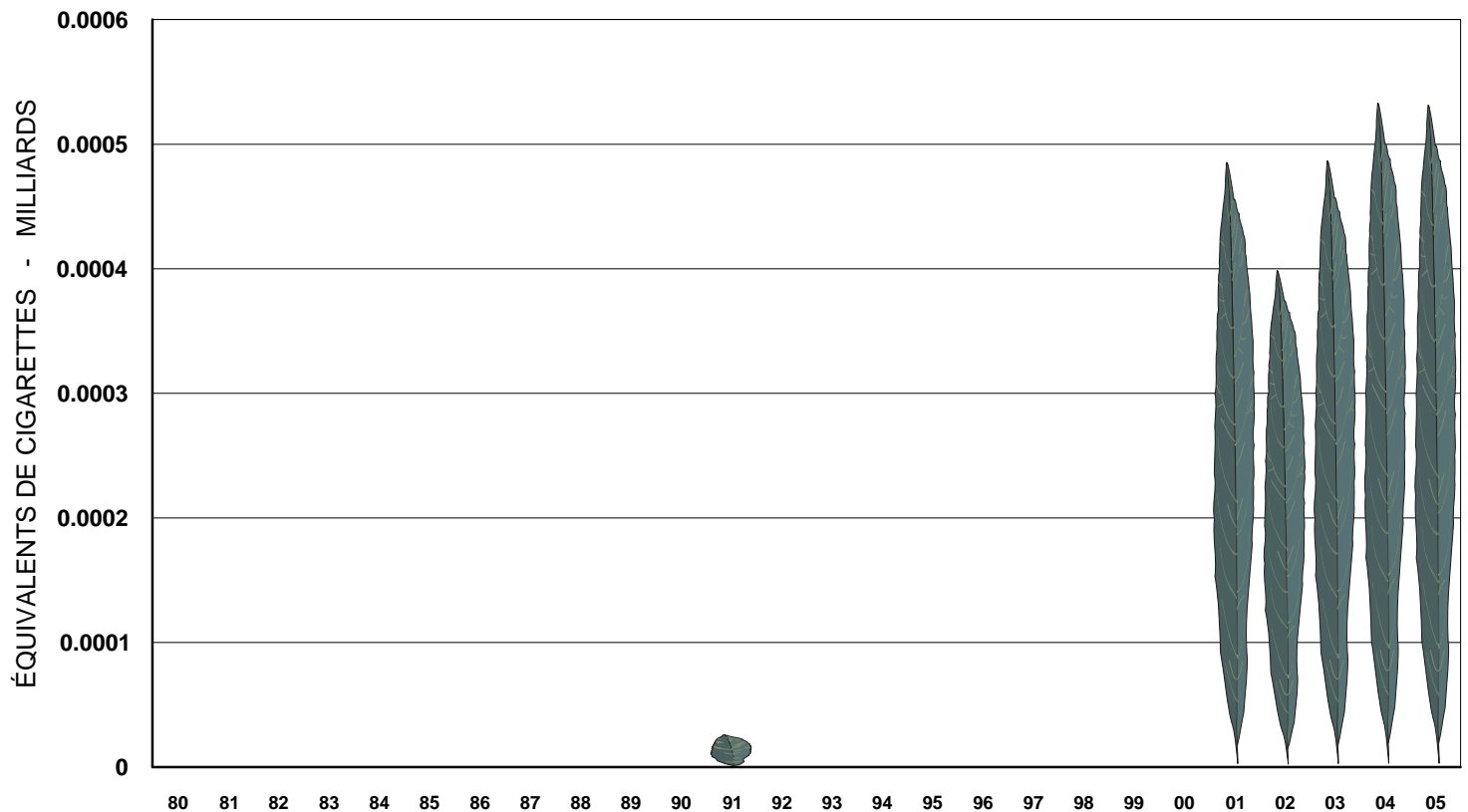
1980	194,400,000
1981	206,000,000
1982	259,000,000
1983	301,600,000
1984	336,300,000
1985	379,100,000
1986	448,700,000
1987*	
1988*	
1989	336,654,000
1990	257,466,000
1991	161,591,000
1992	150,500,000
1993	120,129,000
1994	214,666,000
1995	222,447,000
1996	255,044,000
1997	220,567,000
1998	220,939,000
1999	225,370,000
2000	206,686,000
2001	202,357,000
2002	252,774,000
2003	247,989,000
2004	291,535,000
2005	247,900,000

*les ventes par province ne sont pas disponibles pour 1987 et 1988



Programme de la lutte au tabagisme
Bureau de la recherche,
de la surveillance et de l'évaluation
Juin 2006

LES VENTES DE TABAC HACHÉ FIN IMPORTÉ NOUVEAU-BRUNSWICK 1980 - 2005



Année Unités de cigarettes
équivalents

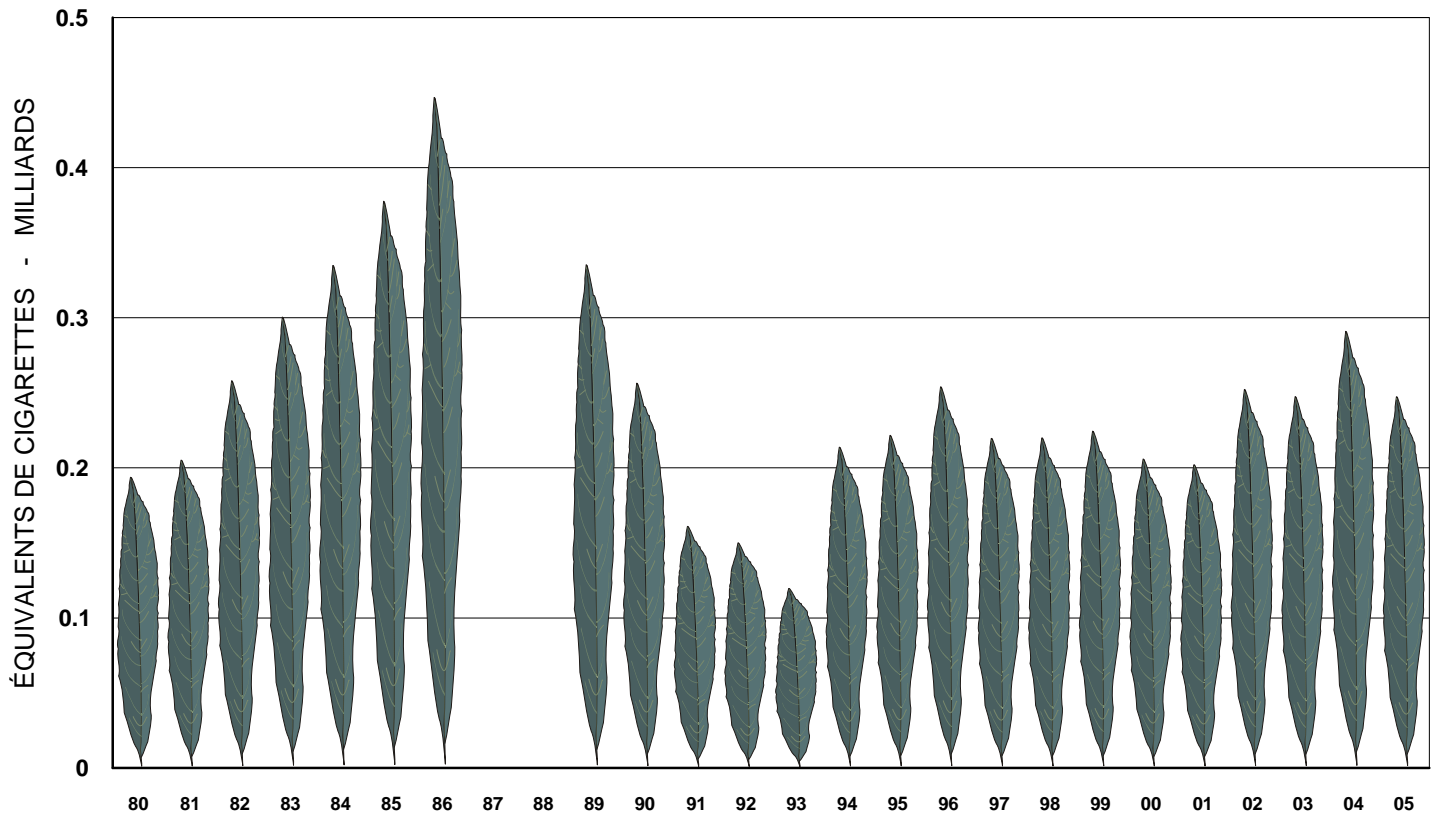
1980	0
1981	0
1982	0
1983	0
1984	0
1985	0
1986	0
1987*	
1988*	
1989	0
1990	0
1991	26,000
1992	0
1993	0
1994	0
1995	0
1996	0
1997	0
1998	0
1999	0
2000	0
2001	487,000
2002	400,000
2003	489,000
2004	535,000
2005	533,000

*les ventes par province ne sont pas disponibles
pour 1987 et 1988



Programme de la lutte au tabagisme
Bureau de la recherche,
de la surveillance et de l'évaluation
Juin 2006

LES VENTES TOTALES DE TABAC HACHÉ FIN NOUVEAU-BRUNSWICK 1980 - 2005



Année Unités de cigarettes
équivalents

1980	194,400,000
1981	206,000,000
1982	259,000,000
1983	301,600,000
1984	336,300,000
1985	379,100,000
1986	448,700,000
1987*	
1988*	
1989	336,654,000
1990	257,466,000
1991	161,617,000
1992	150,500,000
1993	120,129,000
1994	214,666,000
1995	222,447,000
1996	255,044,000
1997	220,567,000
1998	220,939,000
1999	225,370,000
2000	206,686,000
2001	202,844,000
2002	253,174,000
2003	248,477,000
2004	292,070,000
2005	248,433,000

*les ventes par province ne sont pas disponibles
pour 1987 et 1988



Programme de la lutte au tabagisme
Bureau de la recherche,
de la surveillance et de l'évaluation
Juin 2006