



Santé
Canada

Health
Canada

Programme de la lutte
au tabagisme

Tobacco Control
Programme

Ottawa, Canada K1A 0K9

www.VivezSansFumee.ca

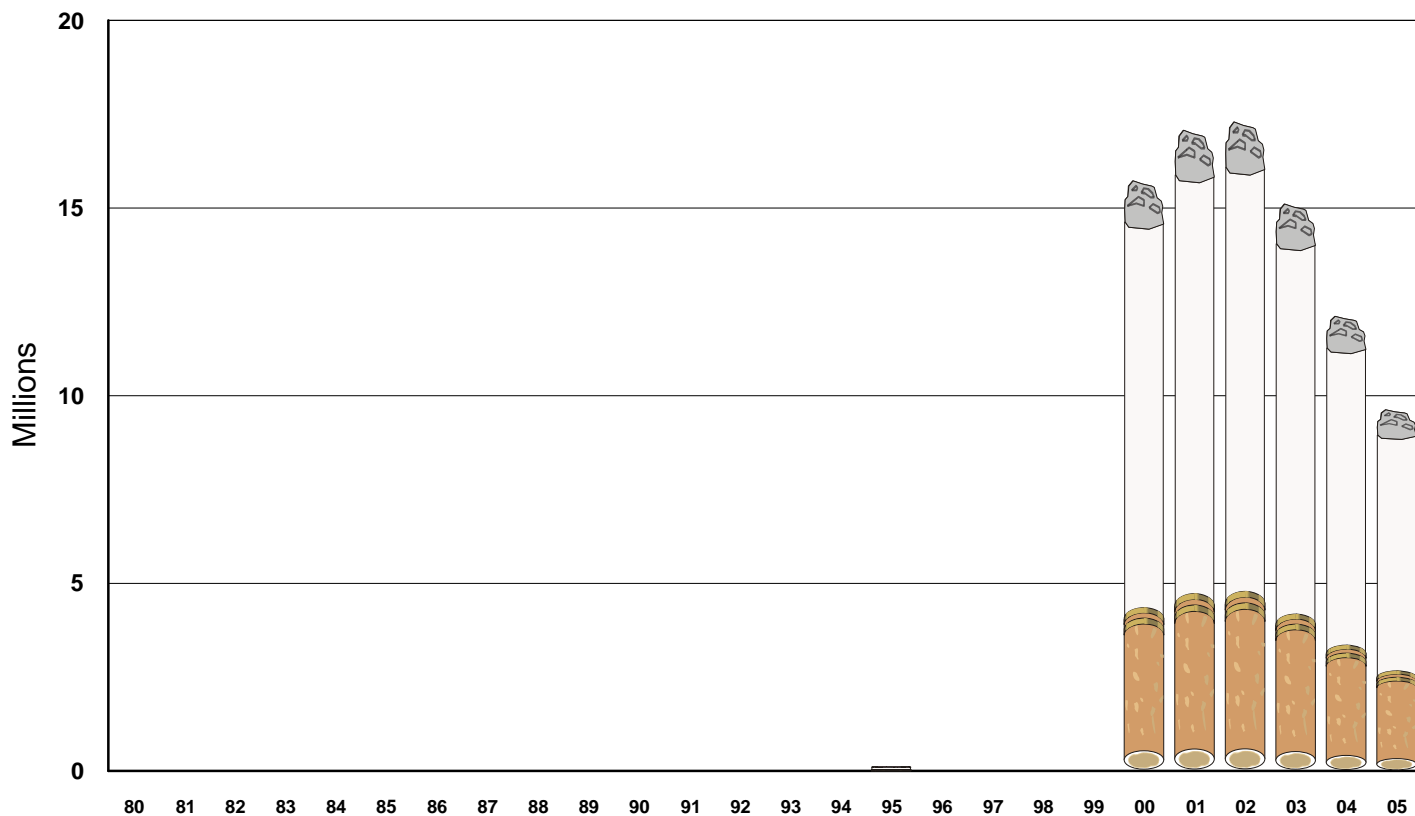
Ventes de cigarettes et de tabac haché fin

Territoires du Nord-Ouest 1980 - 2005

Juin 2006

Canada

VENTES DE CIGARETTES AU CANADA TERRITOIRES DU NORD-OUEST 1980 - 2005



Année Unités de cigarettes

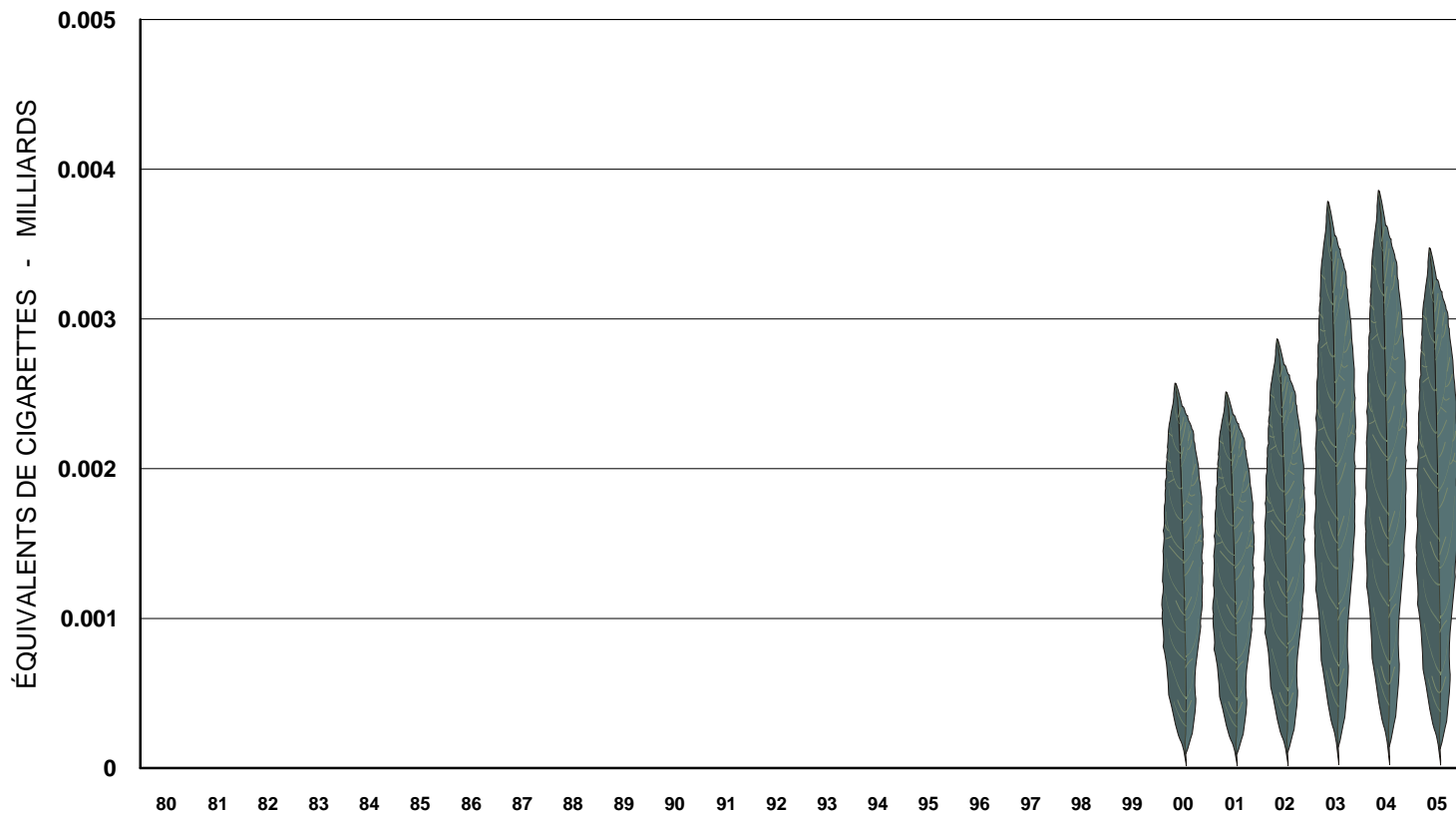
1980	0
1981	0
1982	0
1983	0
1984	0
1985	0
1986	0
1987*	
1988*	
1989	0
1990	0
1991	0
1992	0
1993	0
1994	0
1995	110,000
1996	0
1997	0
1998	0
1999	0
2000	15,760,200
2001	17,107,800
2002	17,332,400
2003	15,135,400
2004	12,140,600
2005	9,642,000

*les ventes par province ne sont pas disponibles pour 1987 et 1988



Programme de la lutte au tabagisme
Bureau de la recherche,
de la surveillance et de l'évaluation
Juin 2006

LES VENTES DE TABAC HACHÉ FIN AU CANADA TERRITOIRES DU NORD-OUEST 1980 - 2005



Année Unités de cigarettes
équivalents

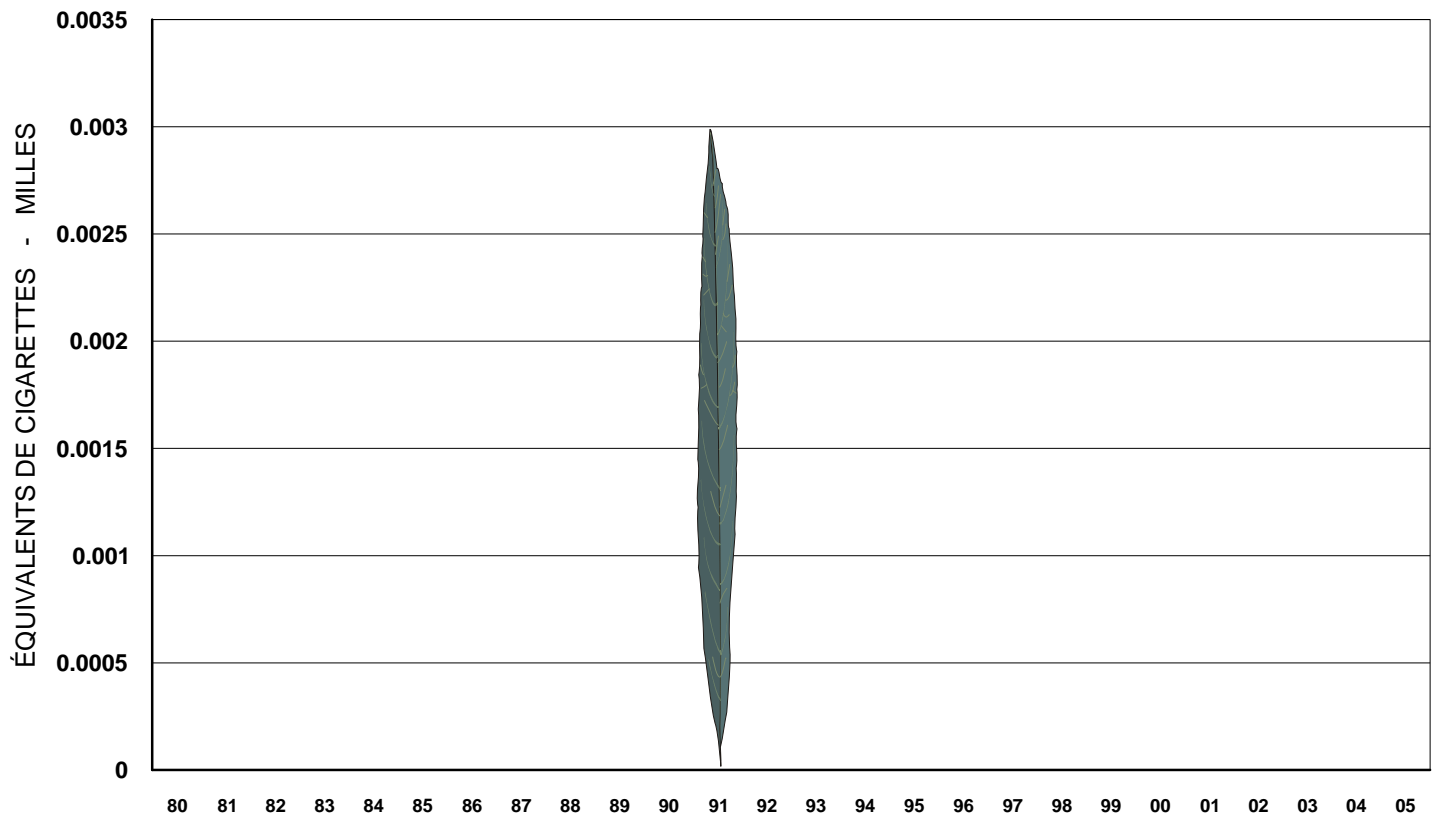
1980	0
1981	0
1982	0
1983	0
1984	0
1985	0
1986	0
1987*	
1988*	
1989	0
1990	0
1991	0
1992	0
1993	0
1994	0
1995	0
1996	0
1997	0
1998	0
1999	0
2000	2,581,000
2001	2,523,000
2002	2,879,000
2003	3,801,000
2004	3,875,000
2005	3,490,000

*les ventes par province ne sont pas disponibles
pour 1987 et 1988



Programme de la lutte au tabagisme
Bureau de la recherche,
de la surveillance et de l'évaluation
Juin 2006

LES VENTES DE TABAC HACHÉ FIN IMPORTÉ TERRITOIRES DU NORD-OUEST 1980 - 2005



Année Unités de cigarettes
équivalents

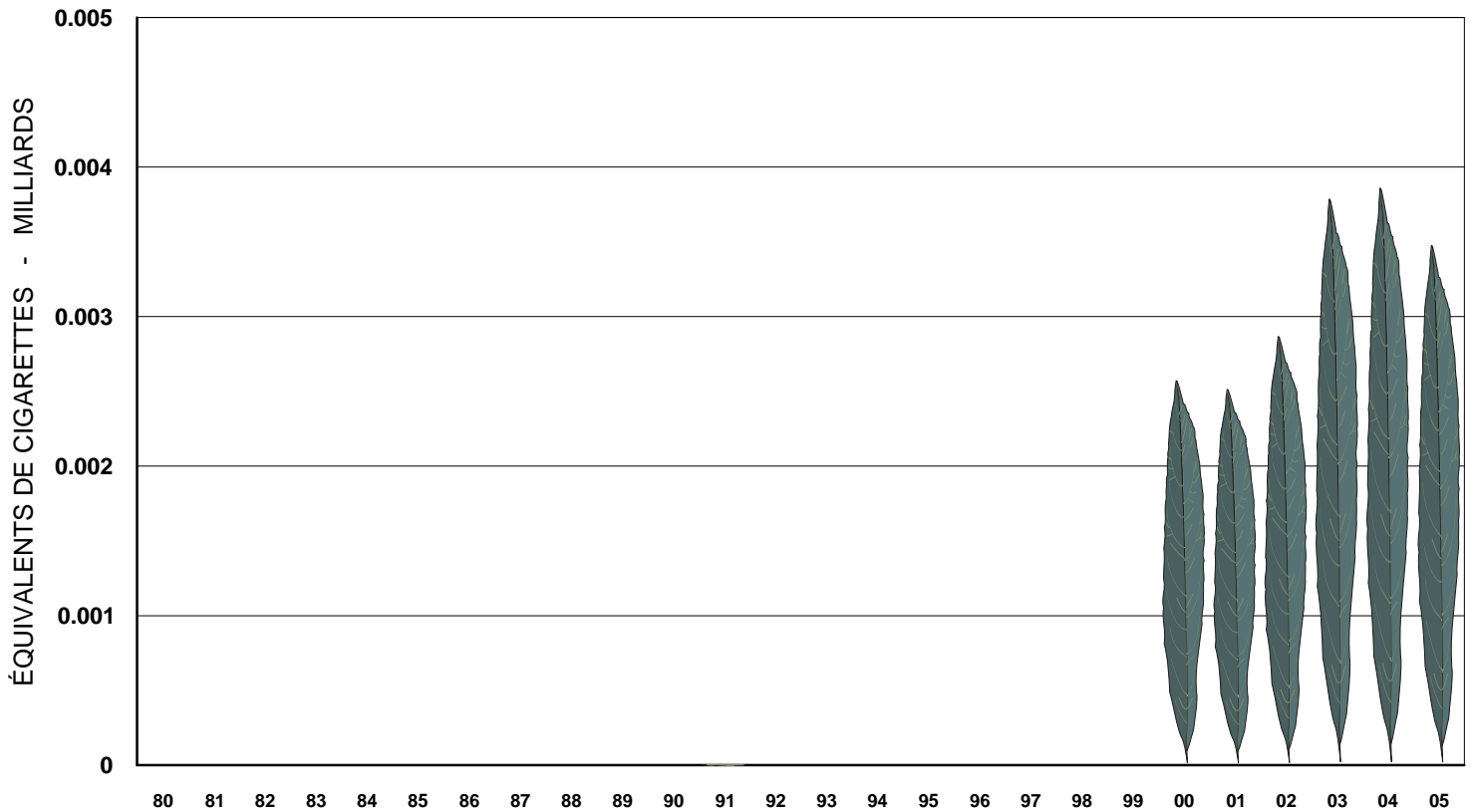
1980	0
1981	0
1982	0
1983	0
1984	0
1985	0
1986	0
1987*	0
1988*	0
1989	0
1990	0
1991	3,000
1992	0
1993	0
1994	0
1995	0
1996	0
1997	0
1998	0
1999	0
2000	0
2001	0
2002	0
2003	0
2004	0
2005	0

*les ventes par province ne sont pas disponibles
pour 1987 et 1988



Programme de la lutte au tabagisme
Bureau de la recherche,
de la surveillance et de l'évaluation
Juin 2006

LES VENTES TOTALES DE TABAC HACHÉ FIN TERRITOIRES DU NORD-OUEST 1980 - 2005



Année Unités de cigarettes équivalents

1980	0
1981	0
1982	0
1983	0
1984	0
1985	0
1986	0
1987*	0
1988*	0
1989	0
1990	0
1991	3,000
1992	0
1993	0
1994	0
1995	0
1996	0
1997	0
1998	0
1999	0
2000	2,581,000
2001	2,523,000
2002	2,879,000
2003	3,801,000
2004	3,875,000
2005	3,490,000

*les ventes par province ne sont pas disponibles pour 1987 et 1988



Programme de la lutte au tabagisme
Bureau de la recherche,
de la surveillance et de l'évaluation
Juin 2006