



Santé  
Canada

Health  
Canada

Programme de la lutte  
au tabagisme

Tobacco Control  
Programme

Ottawa, Canada K1A 0K9

[www.VivezSansFumee.ca](http://www.VivezSansFumee.ca)

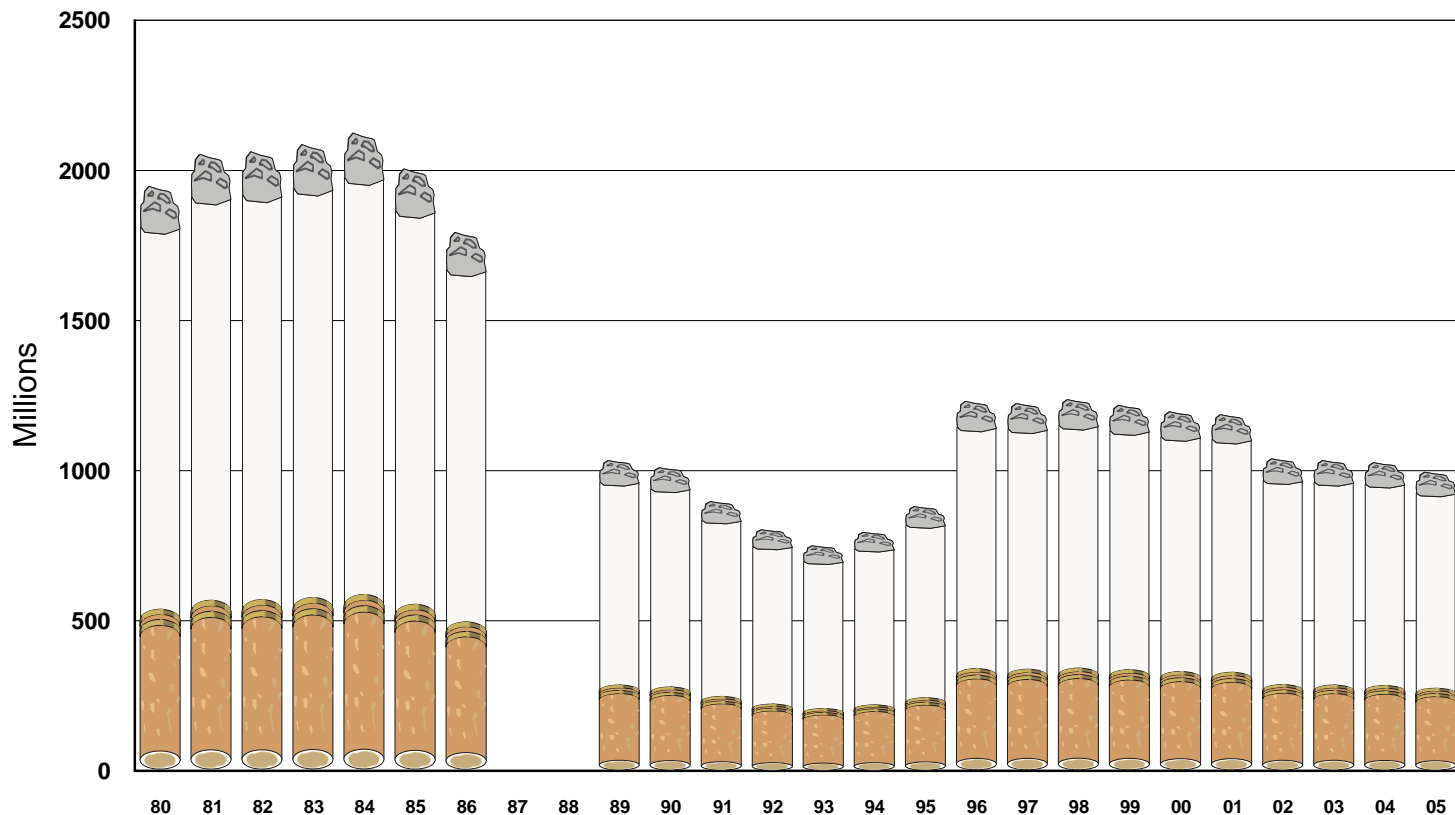
# Ventes de cigarettes et de tabac haché fin

Saskatchewan 1980 - 2005

Juin 2006

Canada

# VENTES DE CIGARETTES AU CANADA SASKATCHEWAN 1980 - 2005



Année            Unités de cigarettes

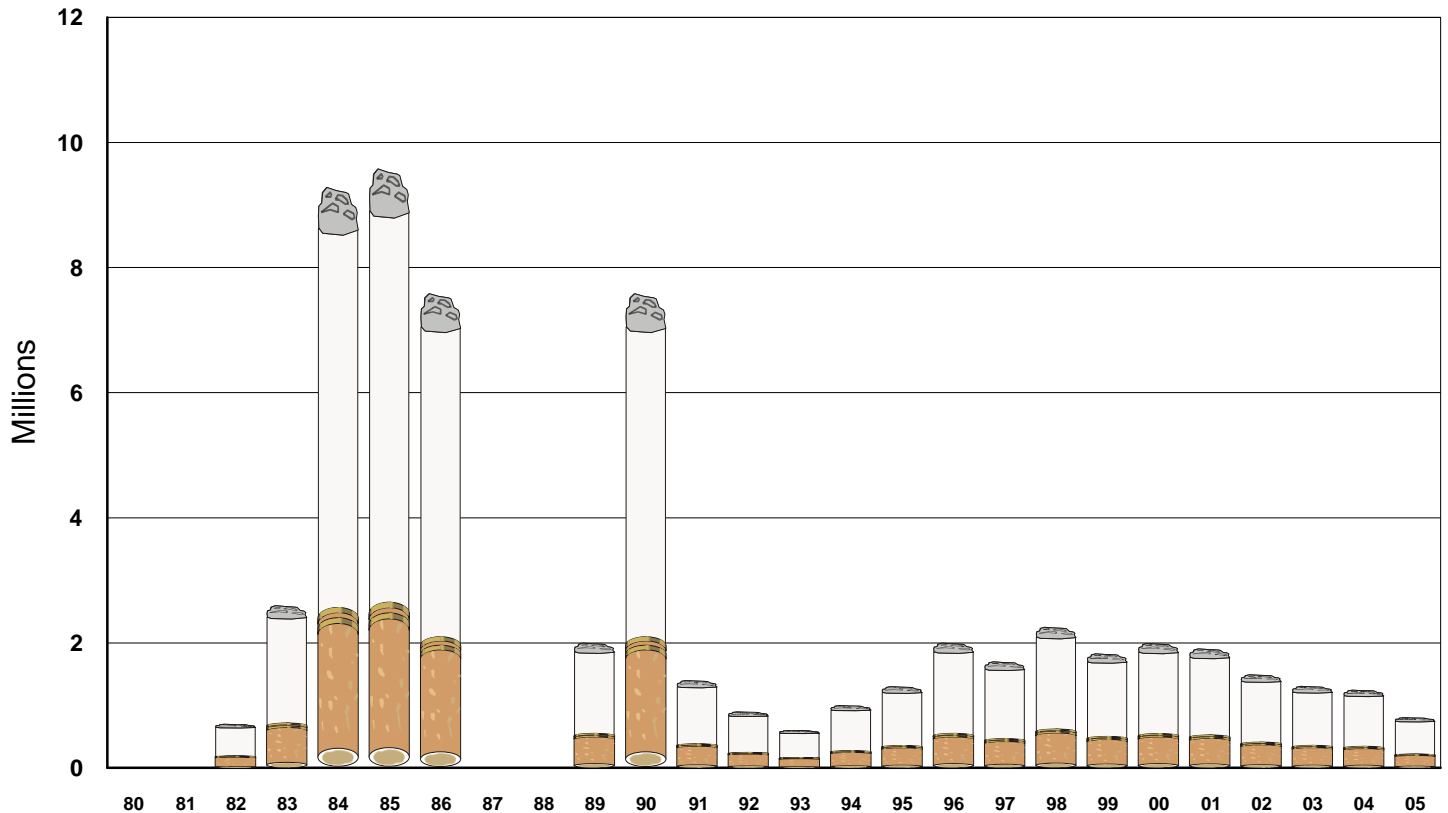
1980	1,951,600,000
1981	2,058,000,000
1982	2,066,600,000
1983	2,090,200,000
1984	2,128,800,000
1985	2,009,600,000
1986	1,797,400,000
1987*	
1988*	
1989	1,035,895,000
1990	1,011,760,000
1991	898,144,000
1992	804,217,000
1993	750,780,000
1994	796,190,000
1995	882,135,000
1996	1,232,957,000
1997	1,226,089,000
1998	1,239,310,000
1999	1,220,415,000
2000	1,198,149,925
2001	1,188,504,275
2002	1,041,101,510
2003	1,035,651,665
2004	1,029,004,850
2005	997,001,005

\*les ventes par province ne sont pas disponibles  
pour 1987 et 1988



Programme de la lutte au tabagisme  
Bureau de la recherche,  
de la surveillance et de l'évaluation  
Juin 2006

# VENTES DE CIGARETTES IMPORTÉES SASKATCHEWAN 1980 - 2005



Année      Unités de cigarettes

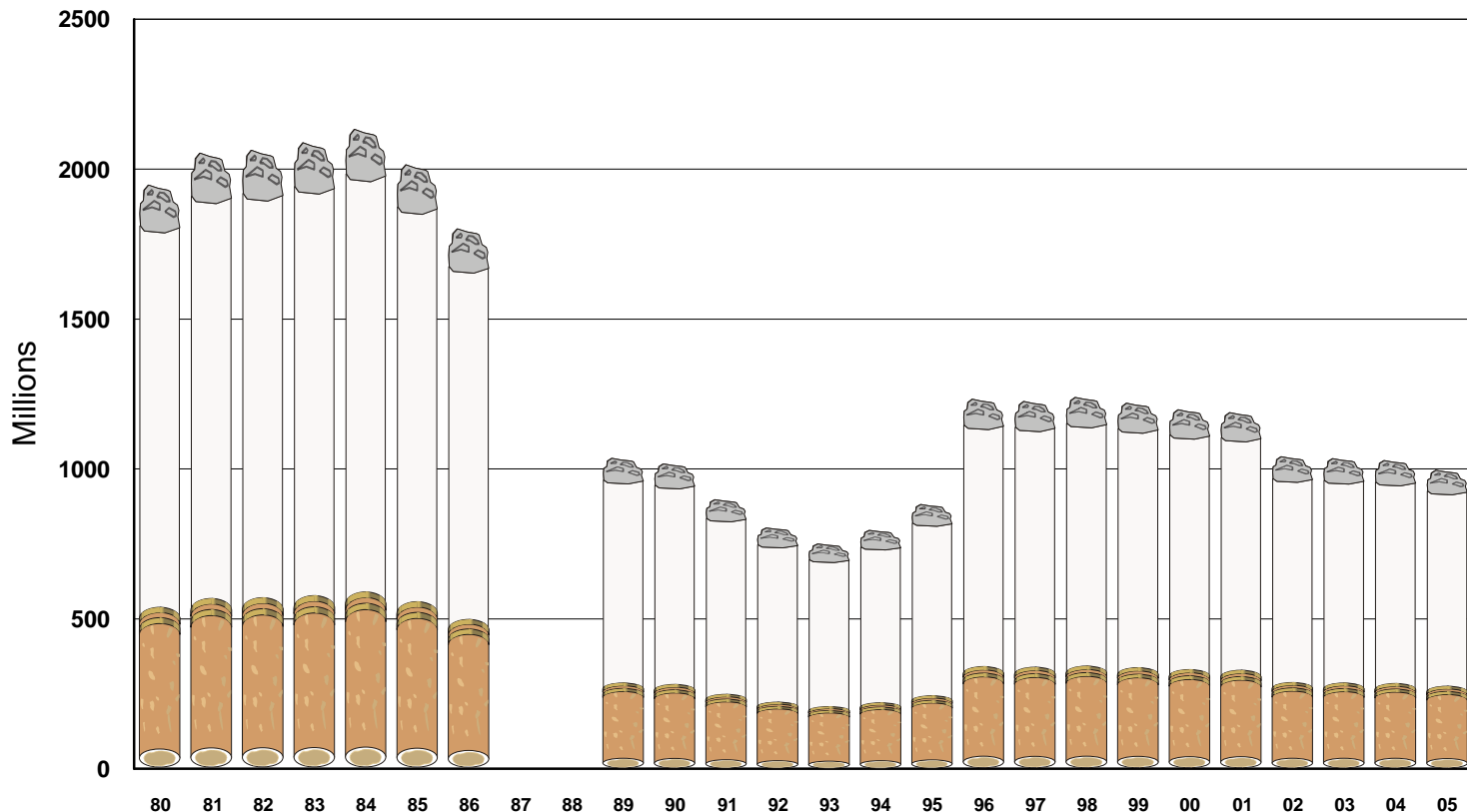
1980	0
1981	0
1982	700,000
1983	2,600,000
1984	9,300,000
1985	9,600,000
1986	7,600,000
1987*	
1988*	
1989	2,000,000
1990	7,600,000
1991	1,400,000
1992	900,000
1993	600,000
1994	1,000,000
1995	1,300,000
1996	2,000,000
1997	1,700,000
1998	2,254,000
1999	1,829,000
2000	1,994,800
2001	1,906,000
2002	1,492,600
2003	1,305,600
2004	1,247,600
2005	805,000

\*les ventes par province ne sont pas disponibles pour 1987 et 1988



Programme de la lutte au tabagisme  
Bureau de la recherche,  
de la surveillance et de l'évaluation  
Juin 2006

# VENTES TOTALES DE CIGARETTES SASKATCHEWAN 1980 - 2005



Année Unités de cigarettes

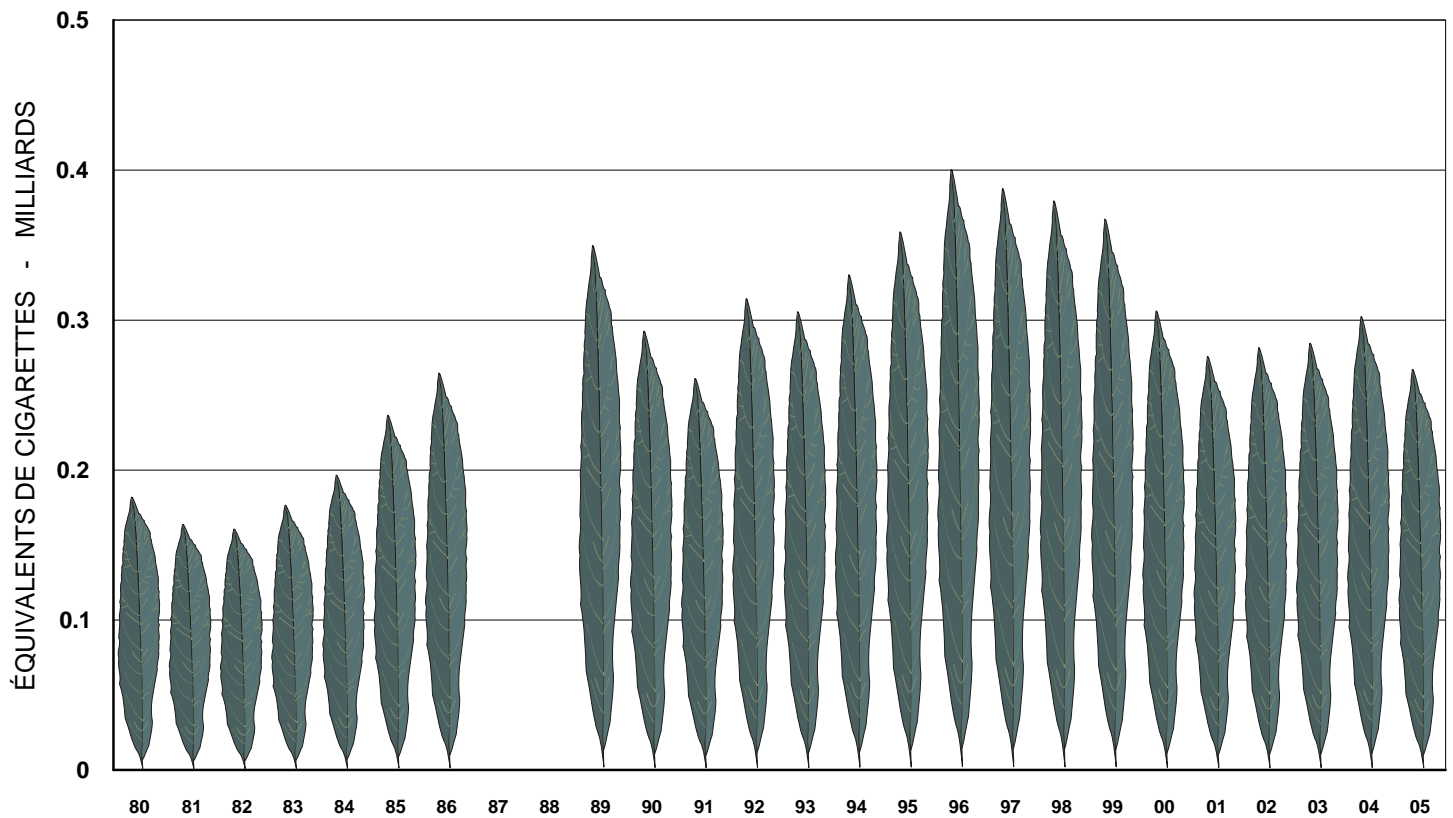
1980	1,951,600,000
1981	2,058,000,000
1982	2,067,300,000
1983	2,092,800,000
1984	2,138,100,000
1985	2,019,200,000
1986	1,805,000,000
1987*	
1988*	
1989	1,037,895,000
1990	1,019,360,000
1991	899,544,000
1992	805,117,000
1993	751,380,000
1994	797,190,000
1995	883,435,000
1996	1,234,957,000
1997	1,227,789,000
1998	1,241,564,000
1999	1,222,244,000
2000	1,200,144,725
2001	1,190,410,275
2002	1,042,594,110
2003	1,036,957,265
2004	1,030,252,450
2005	997,806,005

\*les ventes par province ne sont pas disponibles  
pour 1987 et 1988



Programme de la lutte au tabagisme  
Bureau de la recherche,  
de la surveillance et de l'évaluation  
Juin 2006

# LES VENTES DE TABAC HACHÉ FIN AU CANADA SASKATCHEWAN 1980 - 2005



Année Unités de cigarettes équivalents

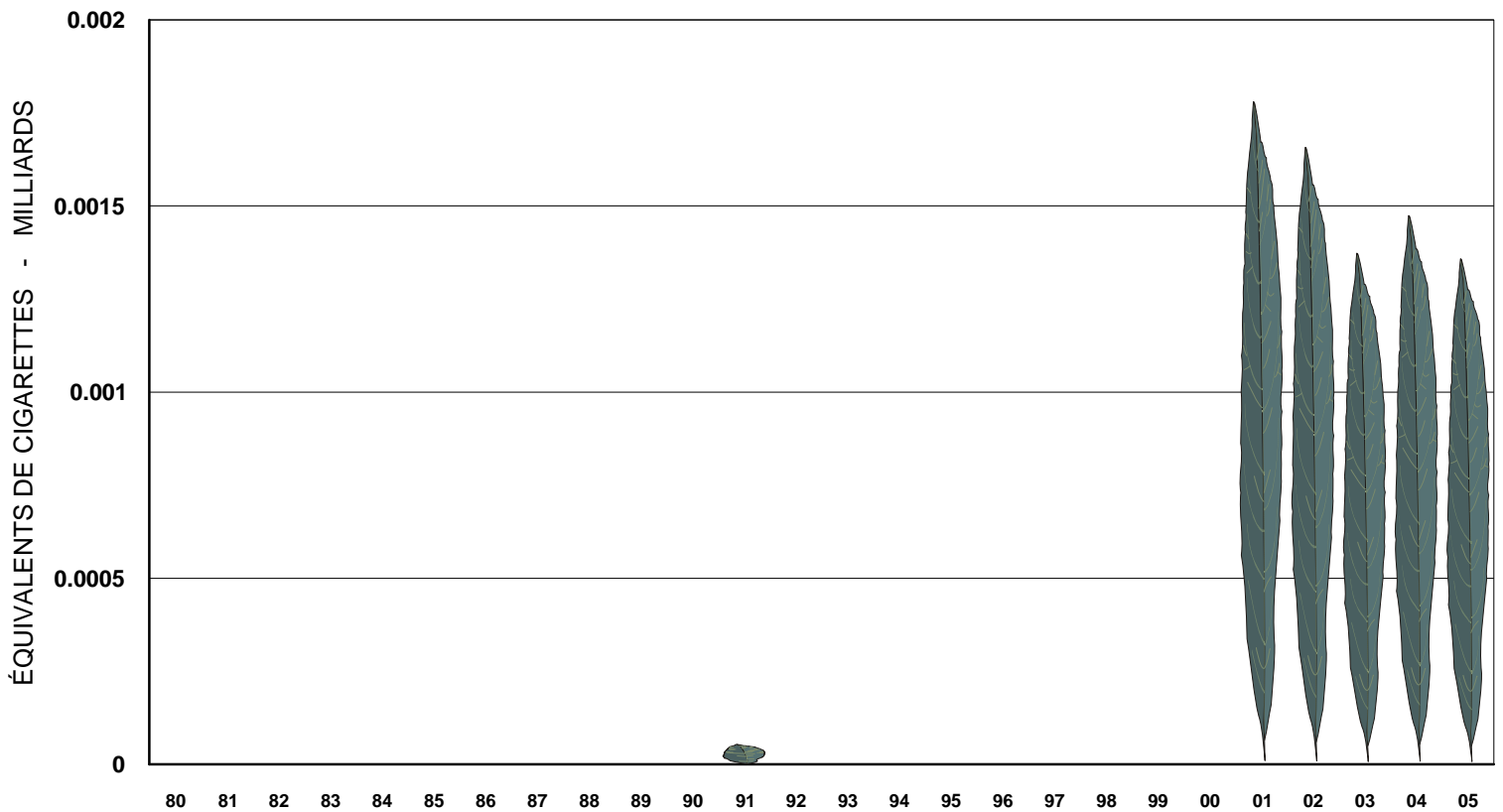
1980	182,600,000
1981	164,500,000
1982	161,300,000
1983	177,300,000
1984	197,400,000
1985	237,500,000
1986	265,700,000
1987*	
1988*	
1989	351,073,000
1990	293,762,000
1991	262,077,000
1992	315,536,000
1993	306,706,000
1994	331,581,000
1995	360,244,000
1996	401,883,000
1997	389,254,000
1998	380,894,000
1999	368,707,000
2000	307,337,000
2001	276,733,000
2002	282,641,000
2003	285,624,000
2004	303,585,000
2005	268,133,000

\*les ventes par province ne sont pas disponibles pour 1987 et 1988



Programme de la lutte au tabagisme  
Bureau de la recherche,  
de la surveillance et de l'évaluation  
Juin 2006

# LES VENTES DE TABAC HACHÉ FIN IMPORTÉ SASKATCHEWAN 1980 - 2005



Année Unités de cigarettes  
équivalents

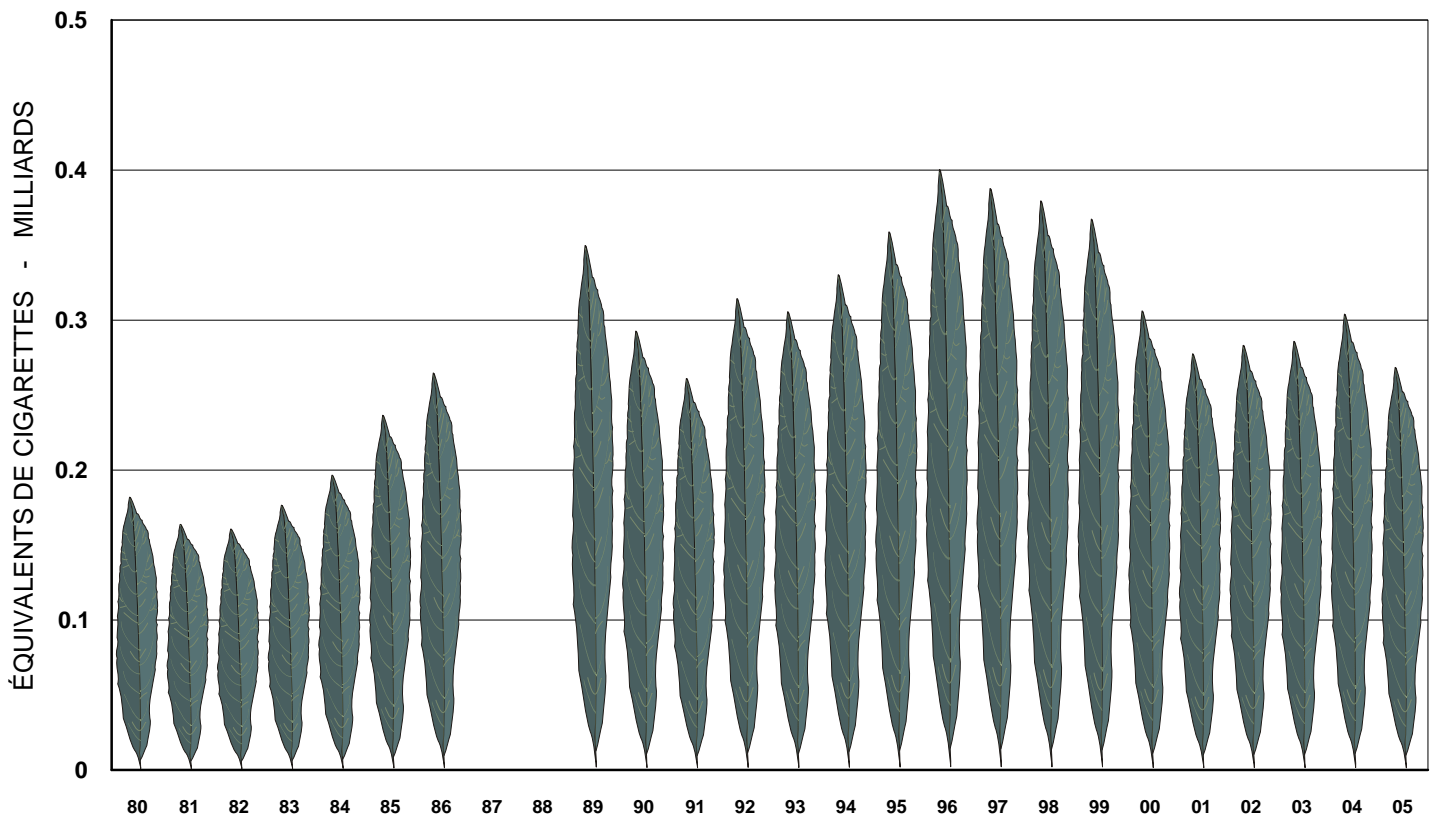
1980	0
1981	0
1982	0
1983	0
1984	0
1985	0
1986	0
1987*	
1988*	
1989	0
1990	0
1991	54,000
1992	0
1993	0
1994	0
1995	0
1996	0
1997	0
1998	0
1999	0
2000	0
2001	1,787,000
2002	1,664,000
2003	1,379,000
2004	1,480,000
2005	1,363,000

\*les ventes par province ne sont pas disponibles  
pour 1987 et 1988



Programme de la lutte au tabagisme  
Bureau de la recherche,  
de la surveillance et de l'évaluation  
Juin 2006

# LES VENTES TOTALES DE TABAC HACHÉ FIN SASKATCHEWAN 1980 - 2005



Année	Unités de cigarettes équivalents
1980	182,600,000
1981	164,500,000
1982	161,300,000
1983	177,300,000
1984	197,400,000
1985	237,500,000
1986	265,700,000
1987*	
1988*	
1989	351,073,000
1990	293,762,000
1991	262,131,000
1992	315,536,000
1993	306,706,000
1994	331,581,000
1995	360,244,000
1996	401,883,000
1997	389,254,000
1998	380,894,000
1999	368,707,000
2000	307,337,000
2001	278,520,000
2002	284,306,000
2003	287,003,000
2004	305,065,000
2005	269,497,000

\*les ventes par province ne sont pas disponibles pour 1987 et 1988



Programme de la lutte au tabagisme  
Bureau de la recherche,  
de la surveillance et de l'évaluation  
Juin 2006