



Santé
Canada

Health
Canada

Programme de la lutte
au tabagisme

Tobacco Control
Programme

Ottawa, Canada K1A 0K9

www.VivezSansFumee.ca

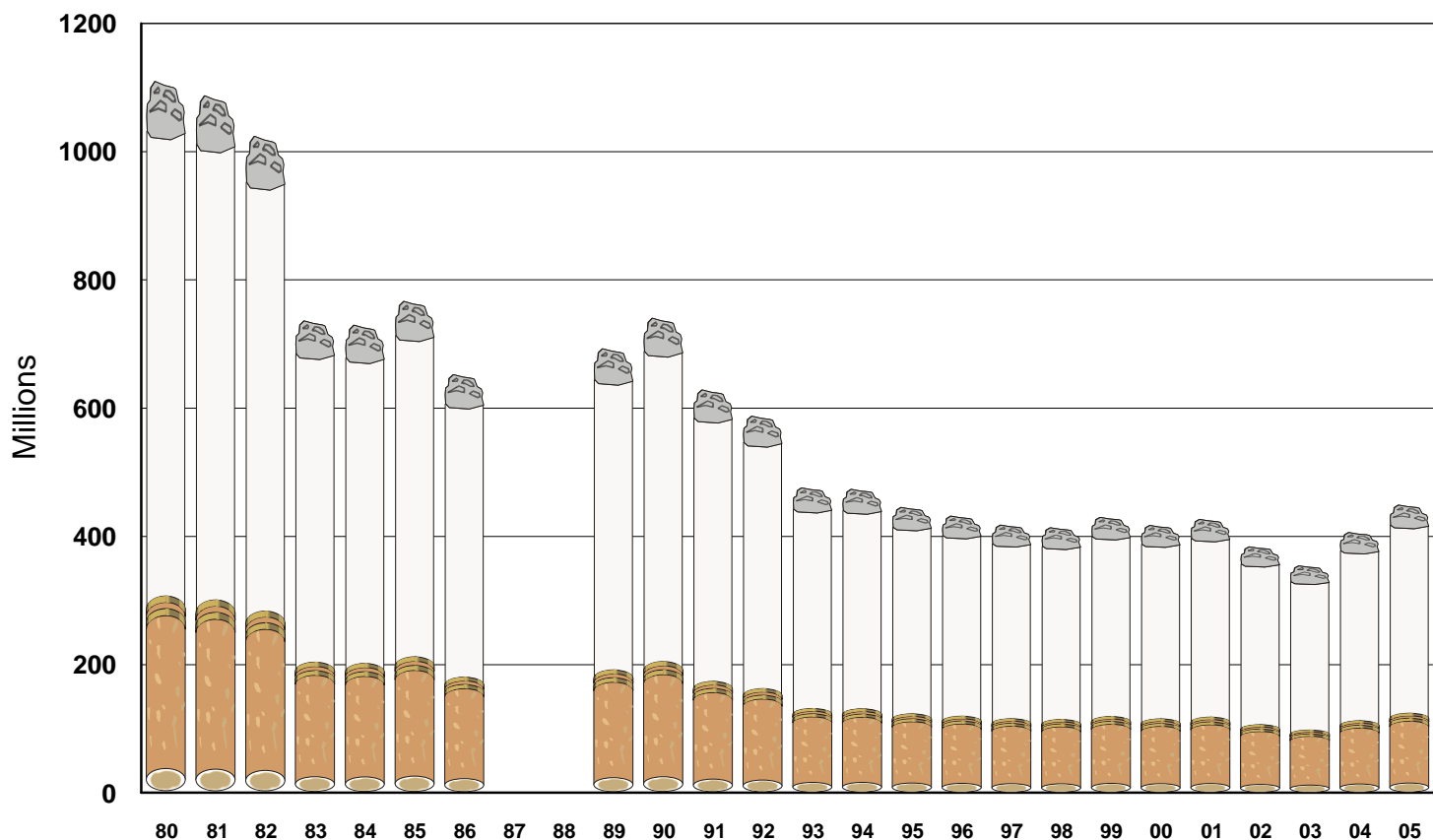
Ventes de cigarettes et de tabac haché fin

Terre-Neuve-et-Labrador 1980 - 2005

Juin 2006

Canada

VENTES DE CIGARETTES AU CANADA TERRE-NEUVE-ET-LABRADOR 1980 - 2005



Année Unités de cigarettes

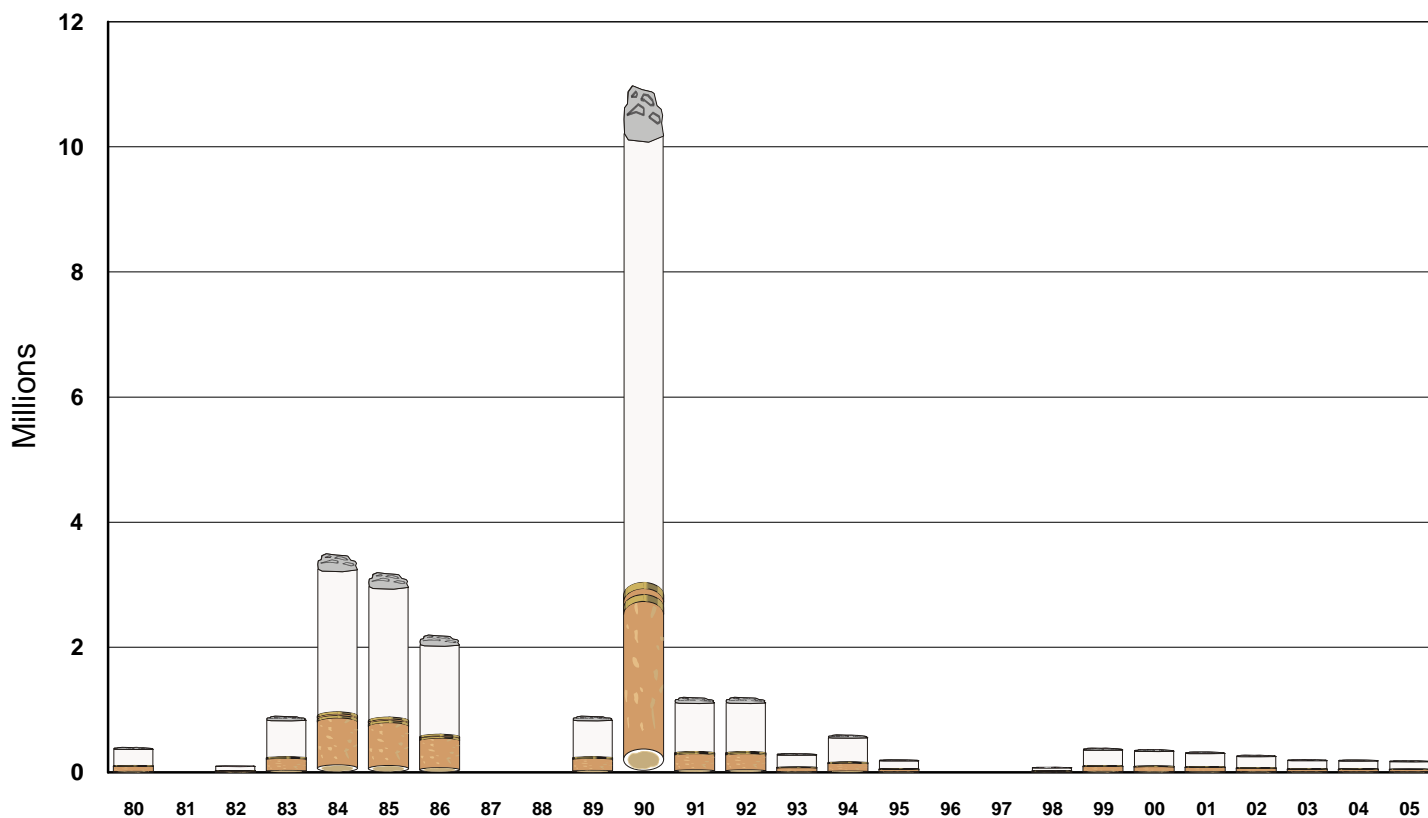
1980	1,112,200,000
1981	1,089,800,000
1982	1,026,300,000
1983	737,700,000
1984	731,100,000
1985	768,300,000
1986	653,500,000
1987*	
1988*	
1989	694,056,000
1990	741,765,000
1991	629,642,000
1992	588,767,000
1993	476,582,000
1994	474,482,000
1995	446,191,000
1996	432,405,000
1997	418,343,000
1998	414,291,000
1999	430,342,000
2000	418,009,600
2001	427,552,000
2002	384,439,485
2003	354,736,421
2004	406,928,816
2005	449,617,245

*les ventes par province ne sont pas disponibles
pour 1987 et 1988



Programme de la lutte au tabagisme
Bureau de la recherche,
de la surveillance et de l'évaluation
Juin 2006

VENTES DE CIGARETTES IMPORTÉES TERRE-NEUVE-ET-LABRADOR 1980 - 2005



Année Unités de cigarettes

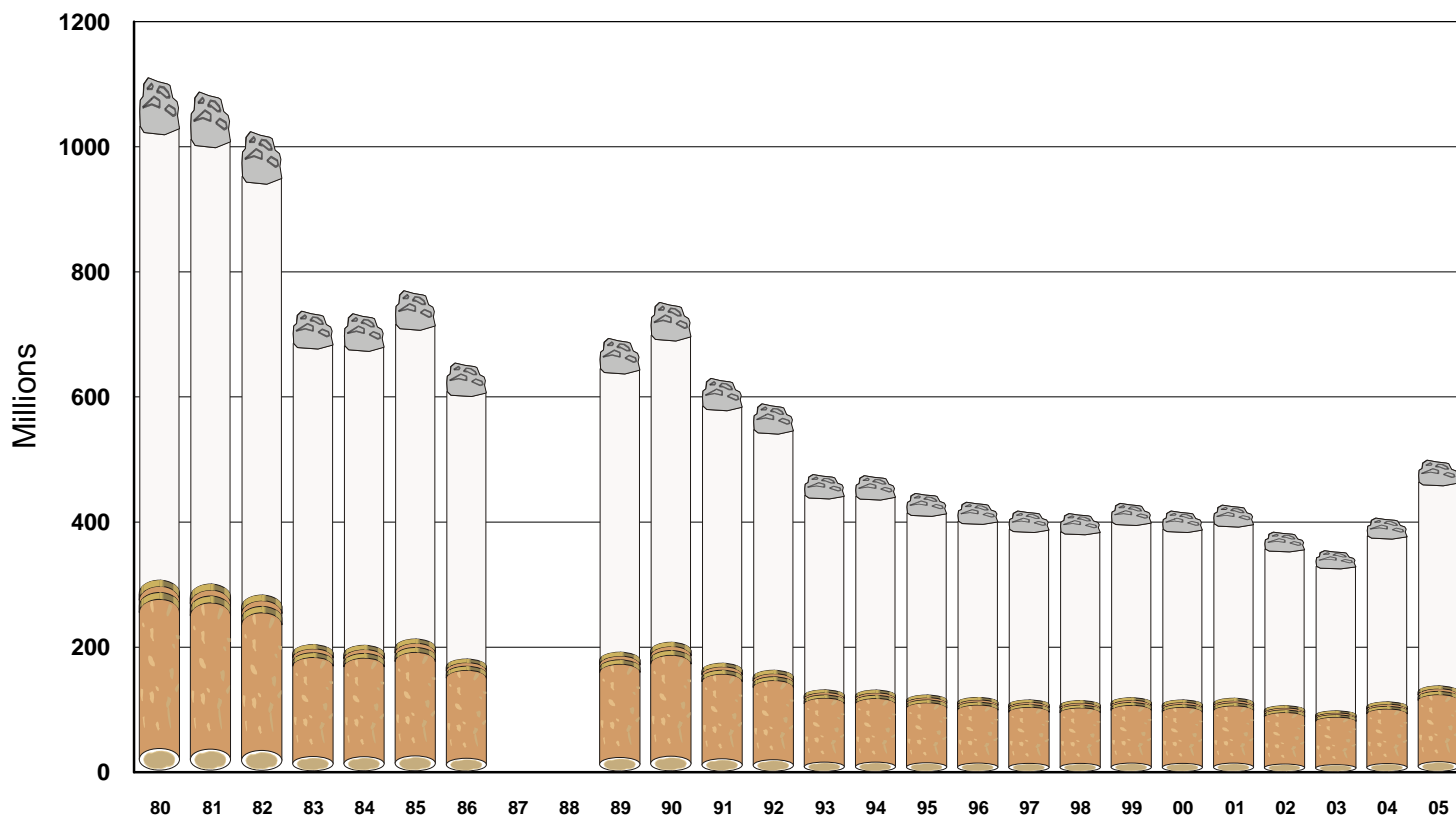
1980	400,000
1981	0
1982	100,000
1983	900,000
1984	3,500,000
1985	3,200,000
1986	2,200,000
1987*	
1988*	
1989	900,000
1990	11,000,000
1991	1,200,000
1992	1,200,000
1993	300,000
1994	600,000
1995	200,000
1996	0
1997	0
1998	77,000
1999	387,000
2000	364,800
2001	327,400
2002	273,000
2003	203,000
2004	199,400
2005	186,600

*les ventes par province ne sont pas disponibles
pour 1987 et 1988



Programme de la lutte au tabagisme
Bureau de la recherche,
de la surveillance et de l'évaluation
Juin 2006

VENTES TOTALES DE CIGARETTES TERRE-NEUVE-ET-LABRADOR 1980 - 2005



Année Unités de cigarettes

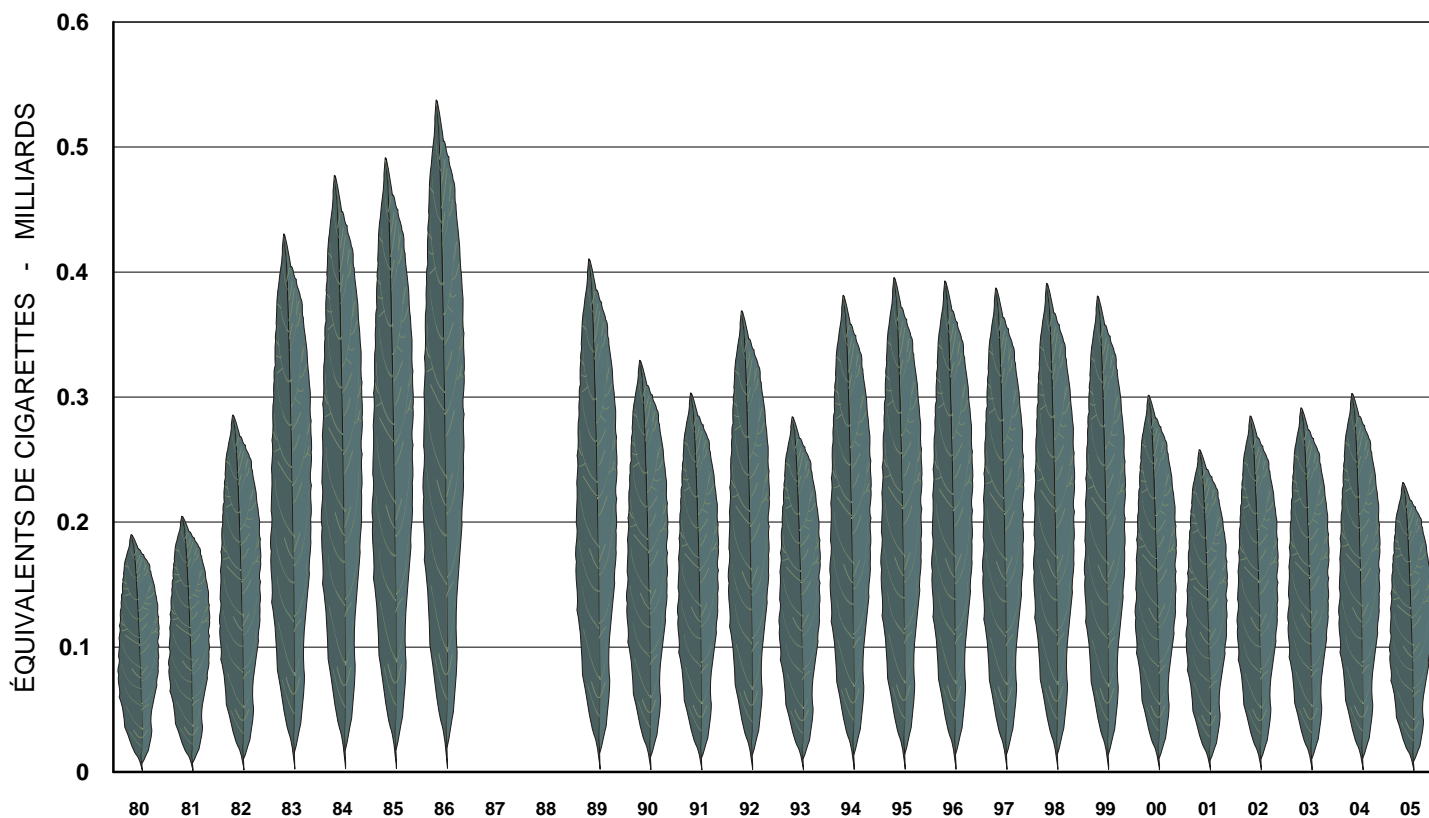
1980	1,112,600,000
1981	1,089,800,000
1982	1,026,400,000
1983	738,600,000
1984	734,600,000
1985	771,500,000
1986	655,700,000
1987*	
1988*	
1989	694,956,000
1990	752,765,000
1991	630,842,000
1992	589,967,000
1993	476,882,000
1994	475,082,000
1995	446,391,000
1996	432,405,000
1997	418,343,000
1998	414,368,000
1999	430,729,000
2000	418,374,400
2001	427,879,400
2002	384,712,485
2003	354,939,421
2004	407,128,216
2005	449,803,845

*les ventes par province ne sont pas disponibles pour 1987 et 1988



Programme de la lutte au tabagisme
Bureau de la recherche,
de la surveillance et de l'évaluation
Juin 2006

LES VENTES DE TABAC HACHÉ FIN AU CANADA TERRE-NEUVE-ET-LABRADOR 1980 - 2005



Année Unités de cigarettes équivalents

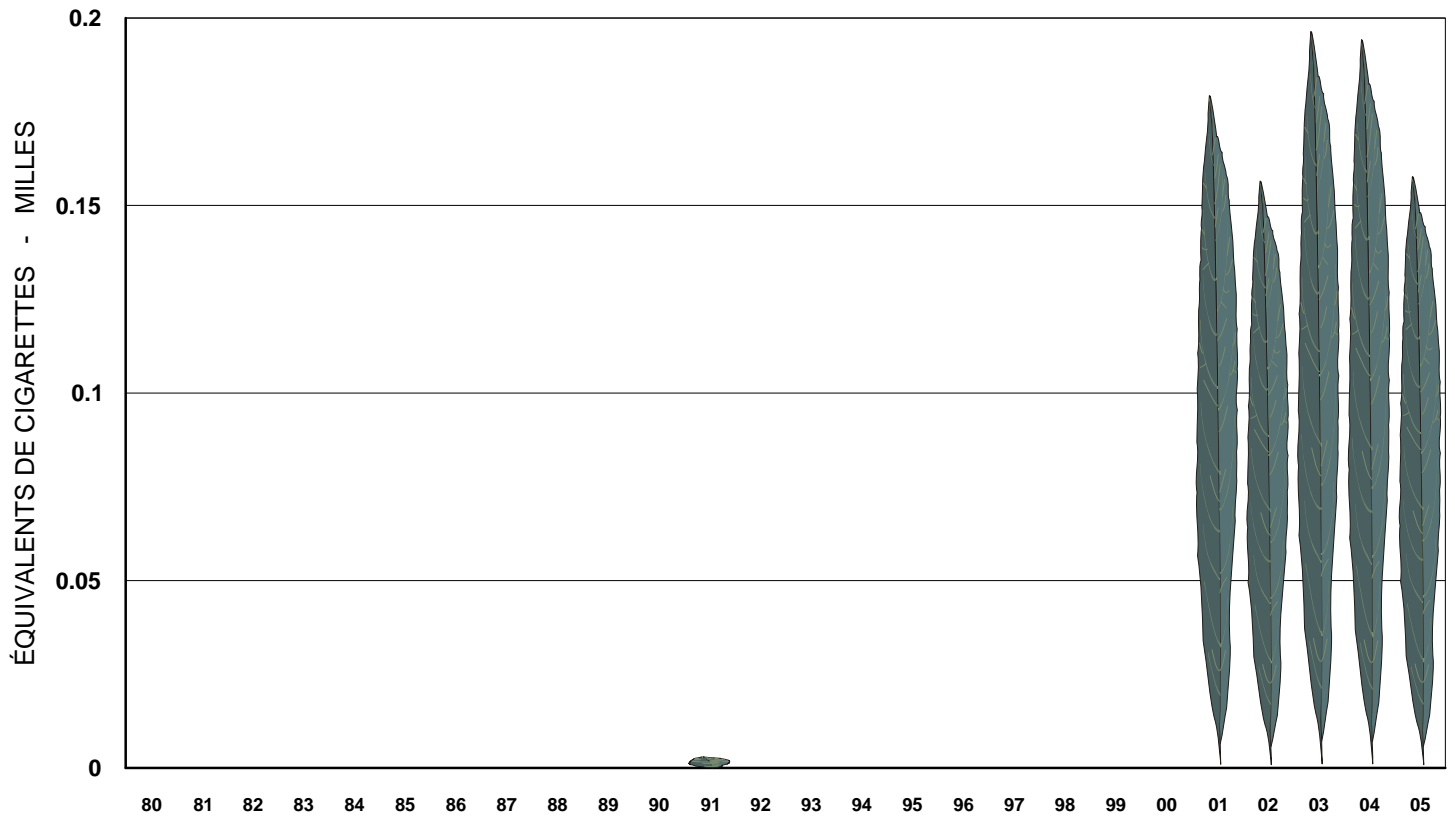
1980	190,800,000
1981	205,500,000
1982	286,900,000
1983	432,300,000
1984	479,200,000
1985	493,400,000
1986	539,700,000
1987*	
1988*	
1989	412,166,000
1990	330,604,000
1991	304,395,000
1992	370,397,000
1993	285,384,000
1994	382,916,000
1995	397,250,000
1996	394,360,000
1997	388,784,000
1998	392,436,000
1999	382,214,000
2000	302,733,000
2001	259,030,000
2002	286,001,000
2003	292,490,000
2004	304,097,000
2005	232,675,000

*les ventes par province ne sont pas disponibles pour 1987 et 1988



Programme de la lutte au tabagisme
Bureau de la recherche,
de la surveillance et de l'évaluation
Juin 2006

LES VENTES DE TABAC HACHÉ FIN IMPORTÉ TERRE-NEUVE-ET-LABRADOR 1980 - 2005



Année Unités de cigarettes
équivalents

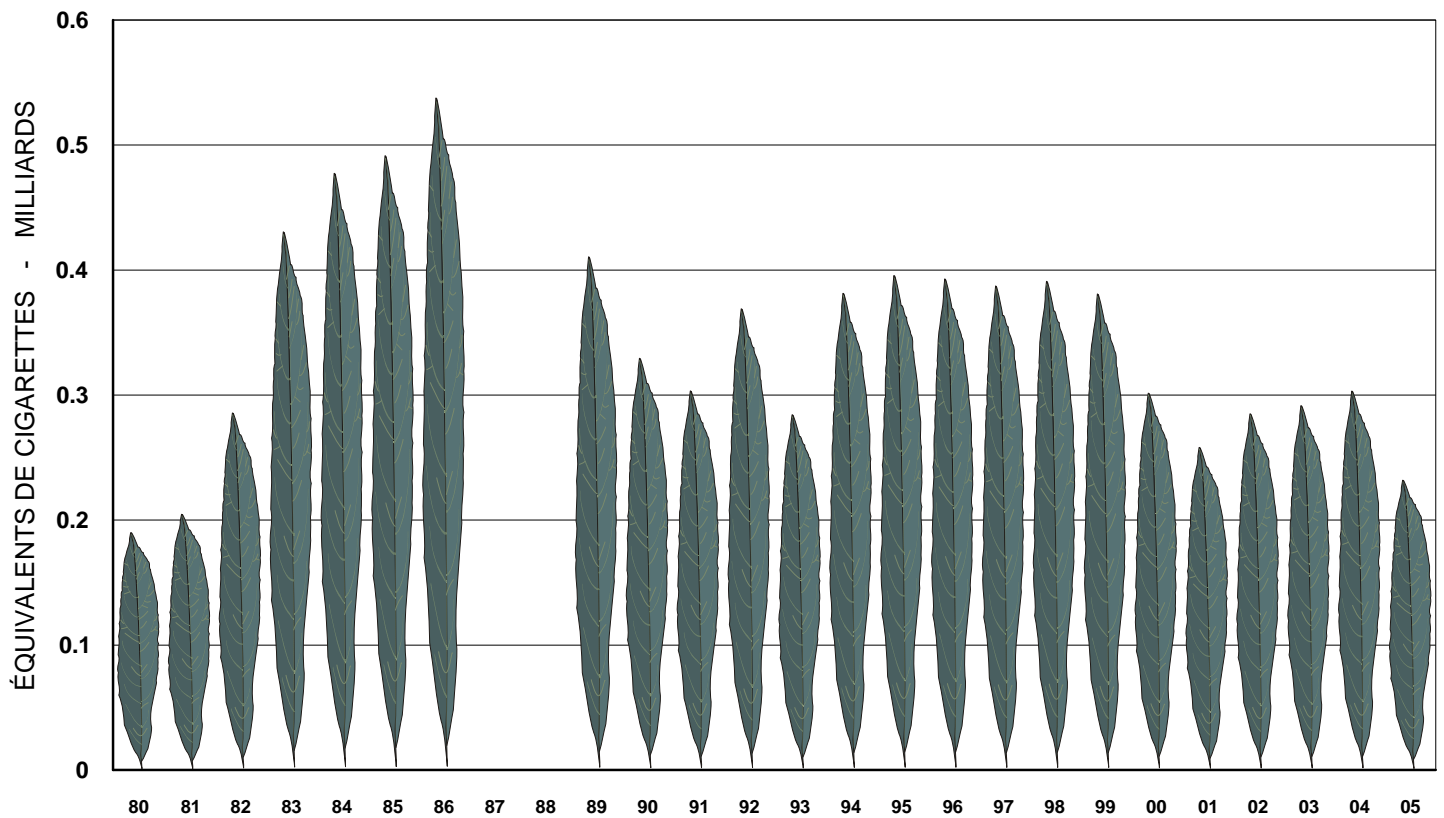
1980	0
1981	0
1982	0
1983	0
1984	0
1985	0
1986	0
1987*	
1988*	
1989	0
1990	0
1991	3,000
1992	0
1993	0
1994	0
1995	0
1996	0
1997	0
1998	0
1999	0
2000	0
2001	180,000
2002	157,000
2003	197,000
2004	195,000
2005	158,000

*les ventes par province ne sont pas disponibles
pour 1987 et 1988



Programme de la lutte au tabagisme
Bureau de la recherche,
de la surveillance et de l'évaluation
Juin 2006

LES VENTES TOTALES DE TABAC HACHÉ FIN TERRE-NEUVE-ET-LABRADOR 1980 - 2005



Année Unités de cigarettes équivalents

1980	190,800,000
1981	205,500,000
1982	286,900,000
1983	432,300,000
1984	479,200,000
1985	493,400,000
1986	539,700,000
1987*	
1988*	
1989	412,166,000
1990	330,604,000
1991	304,398,000
1992	370,397,000
1993	285,384,000
1994	382,916,000
1995	397,250,000
1996	394,360,000
1997	388,784,000
1998	392,436,000
1999	382,214,000
2000	302,733,000
2001	259,210,000
2002	286,159,000
2003	292,687,000
2004	304,292,000
2005	232,833,000

*les ventes par province ne sont pas disponibles pour 1987 et 1988



Programme de la lutte au tabagisme
Bureau de la recherche,
de la surveillance et de l'évaluation
Juin 2006