



Santé
Canada

Health
Canada

Programme de la lutte
au tabagisme

Tobacco Control
Programme

Ottawa, Canada K1A 0K9

www.VivezSansFumee.ca

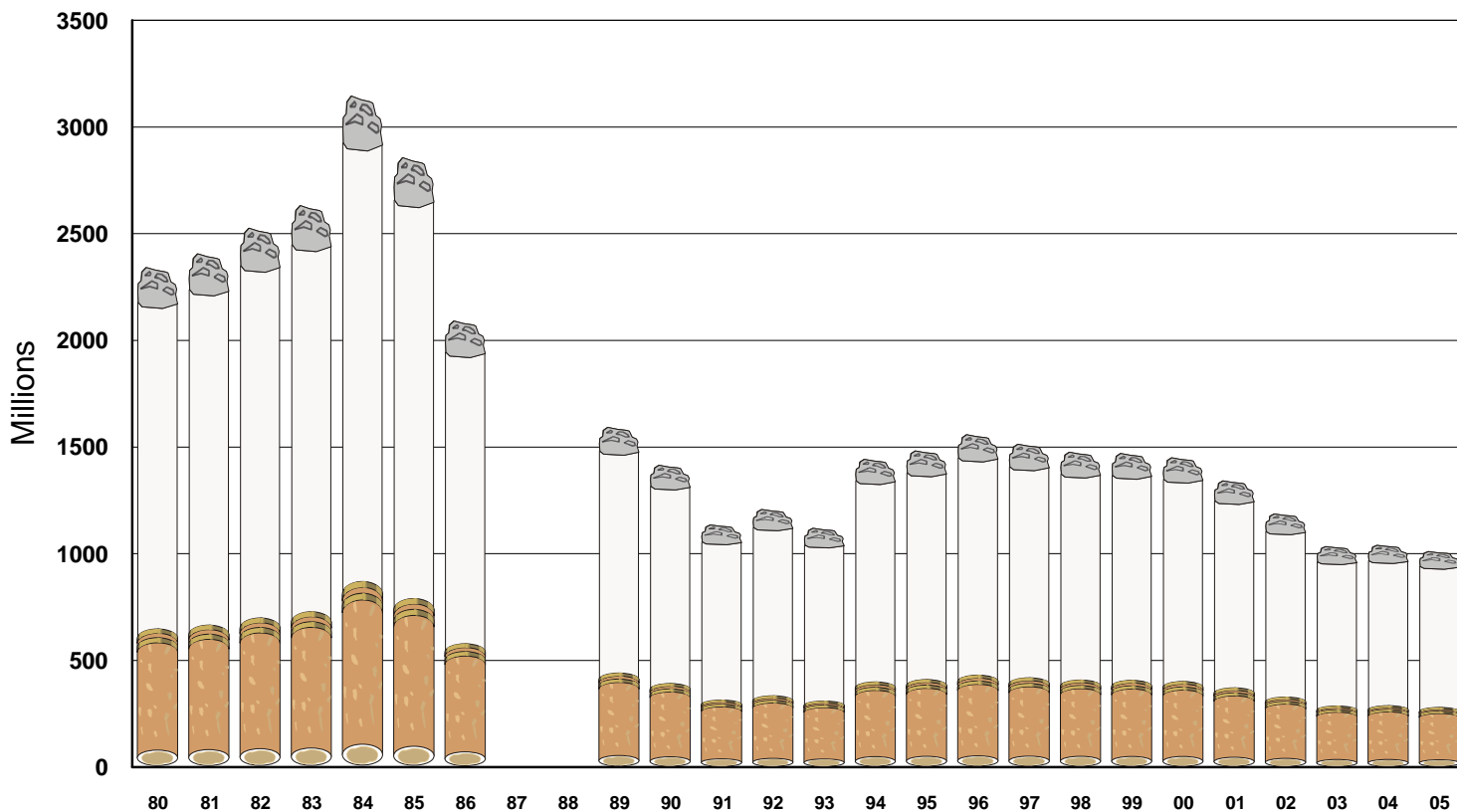
Ventes de cigarettes et de tabac haché fin

Nouvelle-Écosse 1980 - 2005

Juin 2006

Canada

VENTES DE CIGARETTES AU CANADA NOUVELLE-ÉCOSSE 1980 - 2005



Année Unités de cigarettes

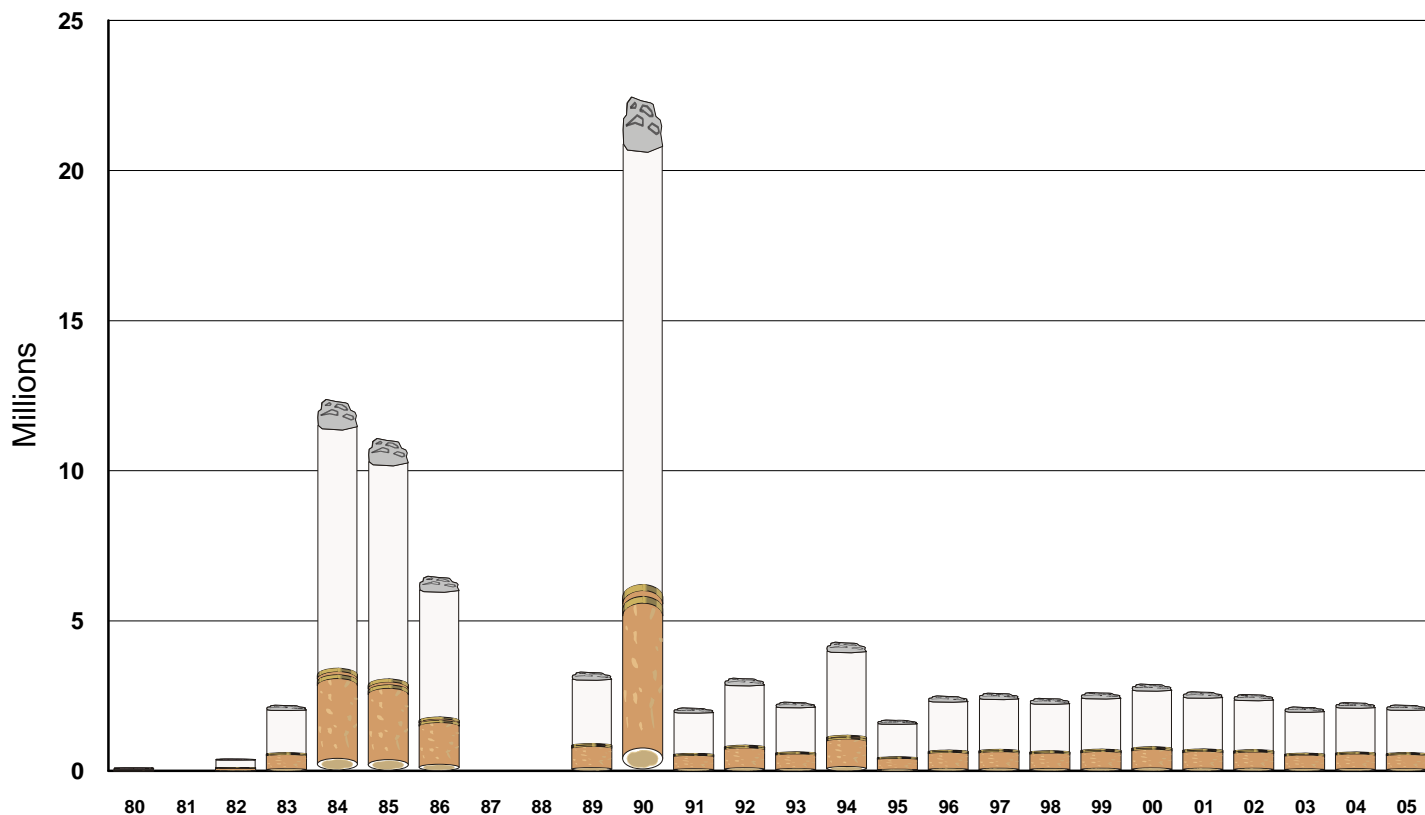
1980	2,347,100,000
1981	2,411,100,000
1982	2,531,100,000
1983	2,637,300,000
1984	3,152,200,000
1985	2,862,300,000
1986	2,095,500,000
1987*	
1988*	
1989	1,595,723,000
1990	1,417,958,000
1991	1,137,642,000
1992	1,210,136,000
1993	1,121,132,600
1994	1,445,685,000
1995	1,484,949,400
1996	1,561,052,600
1997	1,516,768,400
1998	1,479,345,000
1999	1,473,140,800
2000	1,452,915,950
2001	1,344,127,800
2002	1,189,108,220
2003	1,035,963,215
2004	1,041,804,208
2005	1,012,661,995

*les ventes par province ne sont pas disponibles
pour 1987 et 1988



Programme de la lutte au tabagisme
Bureau de la recherche,
de la surveillance et de l'évaluation
Juin 2006

VENTES DE CIGARETTES IMPORTÉES NOUVELLE-ÉCOSSE 1980 - 2005



Année Unités de cigarettes

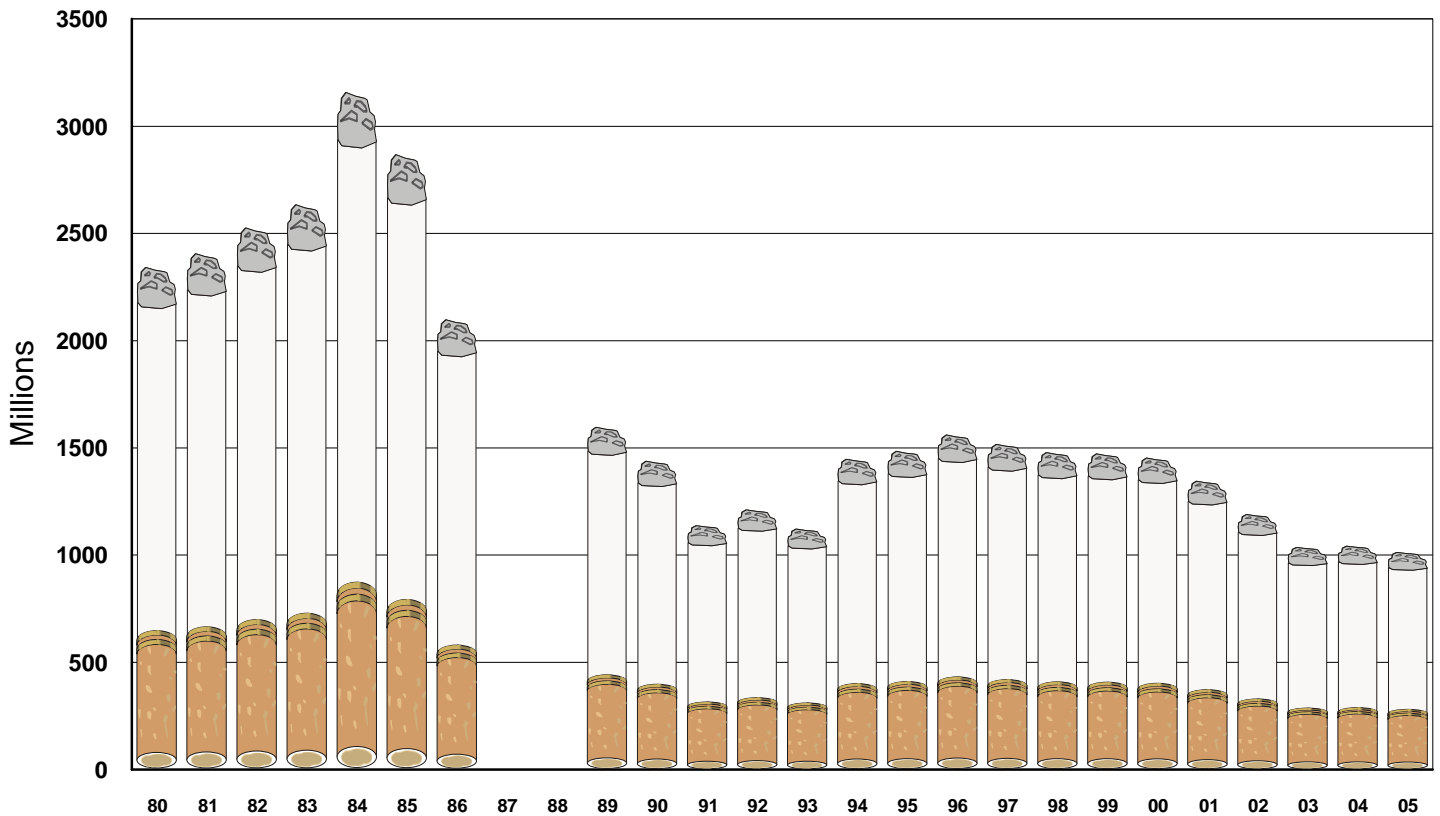
1980	100,000
1981	0
1982	400,000
1983	2,200,100
1984	12,400,300
1985	11,100,000
1986	6,500,000
1987*	
1988*	
1989	3,300,000
1990	22,500,000
1991	2,100,000
1992	3,100,000
1993	2,300,000
1994	4,300,000
1995	1,700,000
1996	2,500,000
1997	2,600,000
1998	2,424,000
1999	2,622,000
2000	2,901,600
2001	2,648,600
2002	2,556,600
2003	2,133,600
2004	2,281,400
2005	2,205,000

*les ventes par province ne sont pas disponibles pour 1987 et 1988



Programme de la lutte au tabagisme
Bureau de la recherche,
de la surveillance et de l'évaluation
Juin 2006

VENTES TOTALES DE CIGARETTES NOUVELLE-ÉCOSSE 1980 - 2005



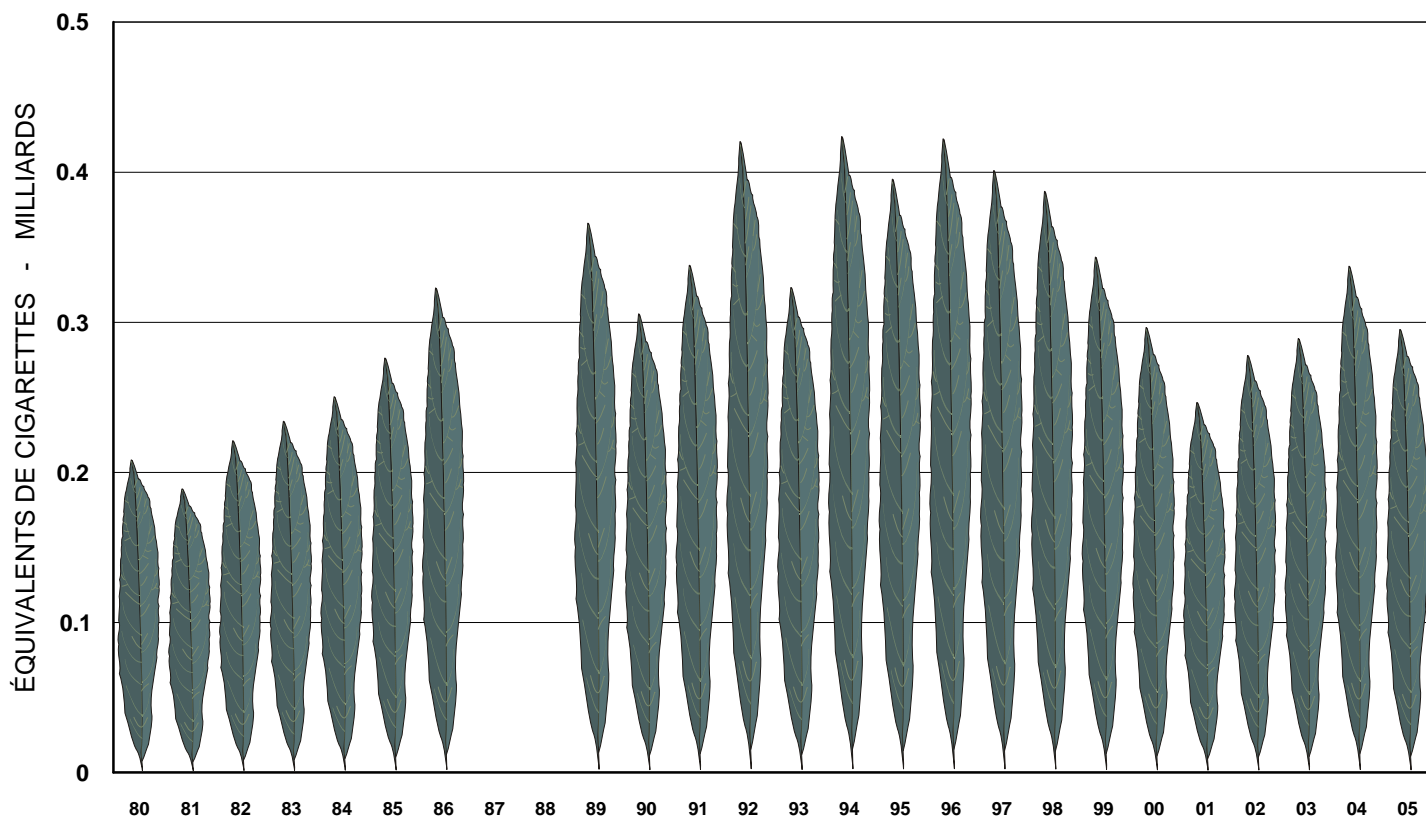
Année	Unités de cigarettes
1980	2,347,200,000
1981	2,411,100,000
1982	2,531,500,000
1983	2,639,500,100
1984	3,164,600,300
1985	2,873,400,000
1986	2,102,000,000
1987*	
1988*	
1989	1,599,023,000
1990	1,440,458,000
1991	1,139,742,000
1992	1,213,236,000
1993	1,123,432,600
1994	1,449,985,000
1995	1,486,649,400
1996	1,563,552,600
1997	1,519,368,400
1998	1,481,769,000
1999	1,475,762,800
2000	1,455,817,550
2001	1,346,776,400
2002	1,191,664,820
2003	1,038,096,815
2004	1,044,085,608
2005	1,014,866,995

*les ventes par province ne sont pas disponibles pour 1987 et 1988



Programme de la lutte au tabagisme
Bureau de la recherche,
de la surveillance et de l'évaluation
Juin 2006

LES VENTES DE TABAC HACHÉ FIN AU CANADA NOUVELLE-ÉCOSSE 1980 - 2005



Année Unités de cigarettes
équivalents

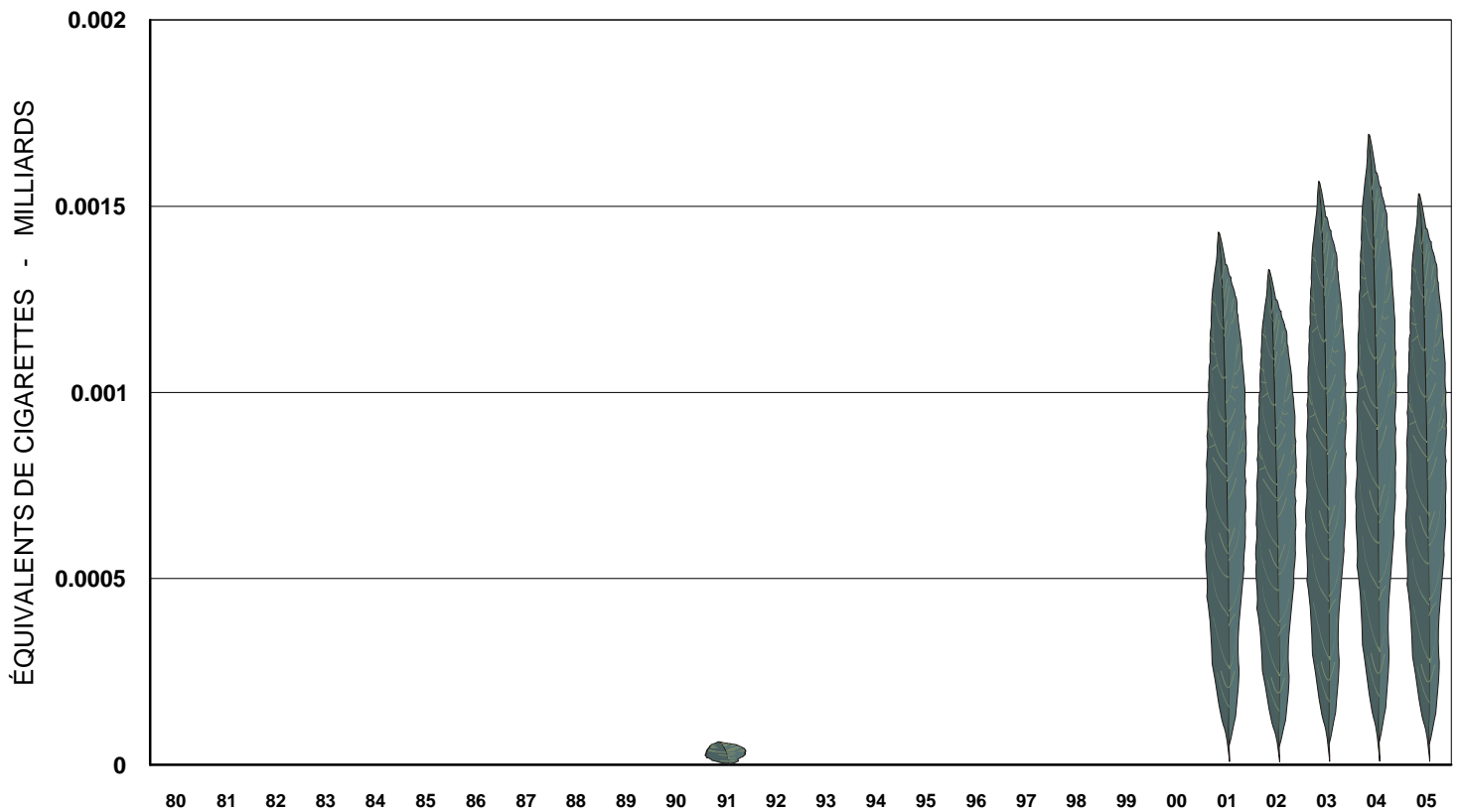
1980	209,000,000
1981	189,800,000
1982	221,900,000
1983	234,900,000
1984	251,300,000
1985	277,300,000
1986	324,100,000
1987*	
1988*	
1989	367,531,000
1990	306,756,000
1991	339,360,000
1992	422,051,000
1993	324,440,000
1994	425,461,000
1995	396,961,000
1996	423,903,000
1997	402,669,000
1998	388,746,000
1999	344,761,000
2000	297,710,000
2001	247,590,000
2002	278,921,000
2003	290,327,000
2004	338,727,000
2005	296,425,000

*les ventes par province ne sont pas disponibles
pour 1987 et 1988



Programme de la lutte au tabagisme
Bureau de la recherche,
de la surveillance et de l'évaluation
Juin 2006

LES VENTES DE TABAC HACHÉ FIN IMPORTÉ NOUVELLE-ÉCOSSE 1980 - 2005



Année Unités de cigarettes
équivalents

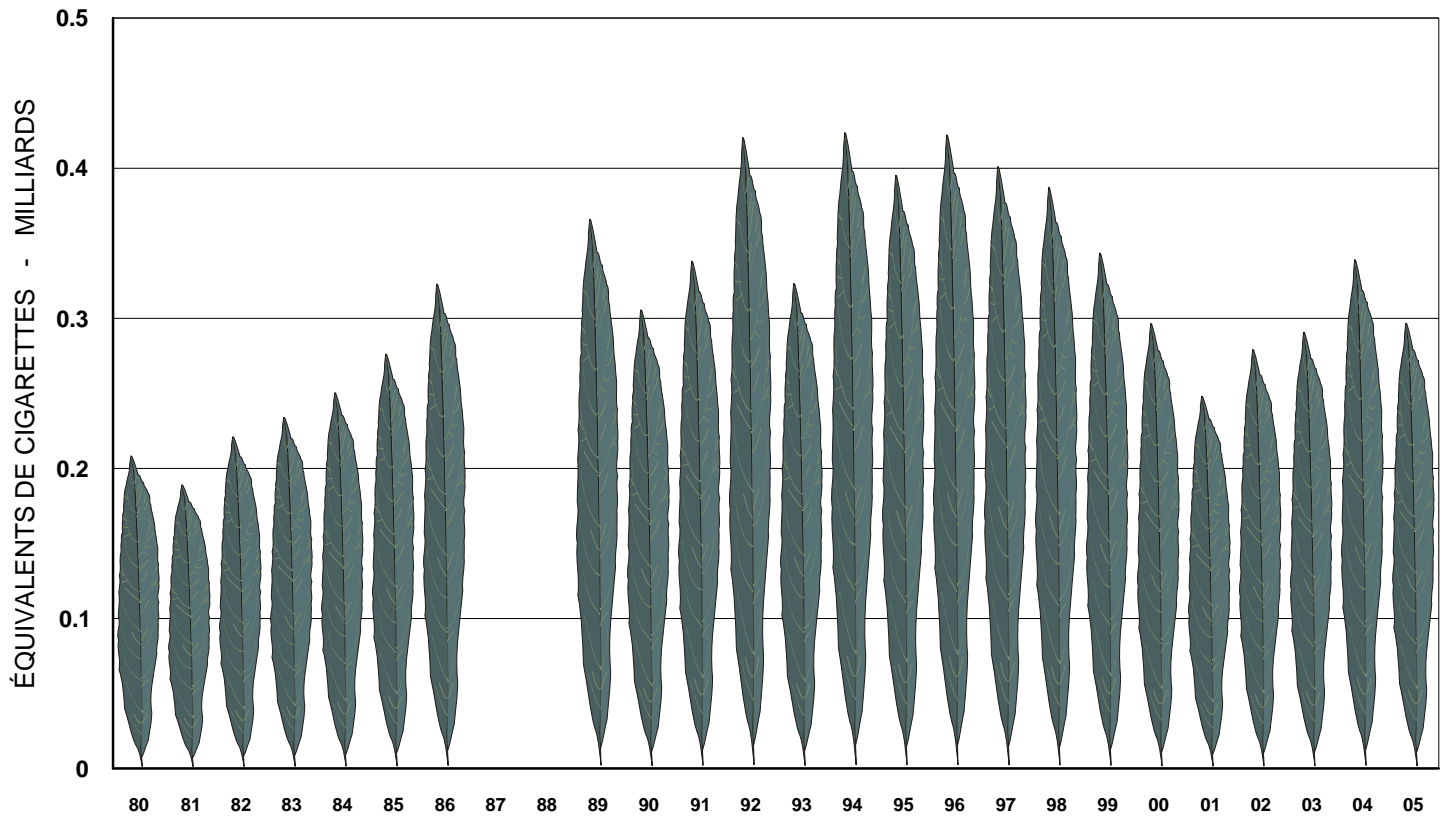
1980	0
1981	0
1982	0
1983	0
1984	0
1985	0
1986	0
1987*	
1988*	
1989	0
1990	0
1991	62,000
1992	0
1993	0
1994	0
1995	0
1996	0
1997	0
1998	0
1999	0
2000	0
2001	1,436,000
2002	1,336,000
2003	1,573,000
2004	1,700,000
2005	1,540,000

*les ventes par province ne sont pas disponibles
pour 1987 et 1988



Programme de la lutte au tabagisme
Bureau de la recherche,
de la surveillance et de l'évaluation
Juin 2006

LES VENTES TOTALES DE TABAC HACHÉ FIN NOUVELLE-ÉCOSSE 1980 - 2005



Année Unités de cigarettes
équivalents

1980	209,000,000
1981	189,800,000
1982	221,900,000
1983	234,900,000
1984	251,300,000
1985	277,300,000
1986	324,100,000
1987*	
1988*	
1989	367,531,000
1990	306,756,000
1991	339,422,000
1992	422,051,000
1993	324,440,000
1994	425,461,000
1995	396,961,000
1996	423,903,000
1997	402,669,000
1998	388,746,000
1999	344,761,000
2000	297,710,000
2001	249,026,000
2002	280,257,000
2003	291,900,000
2004	340,427,000
2005	297,965,000

*les ventes par province ne sont pas disponibles
pour 1987 et 1988



Programme de la lutte au tabagisme
Bureau de la recherche,
de la surveillance et de l'évaluation
Juin 2006