



Santé
Canada

Health
Canada

Programme de la lutte
au tabagisme

Tobacco Control
Programme

Ottawa, Canada K1A 0K9

www.VivezSansFumee.ca

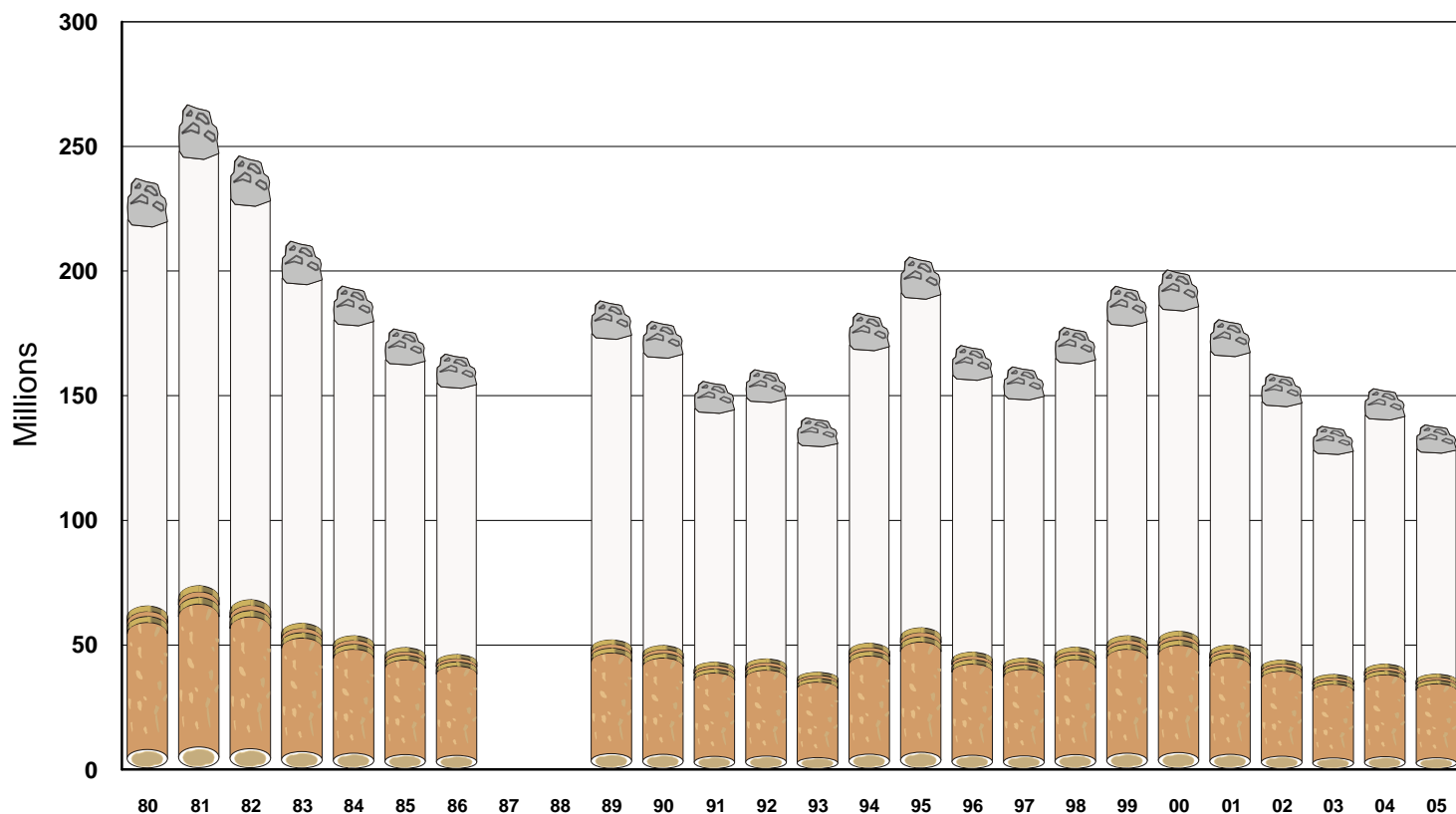
Ventes de cigarettes et de tabac haché fin

Île-du-Prince-Édouard 1980 - 2005

Juin 2006

Canada

VENTES DE CIGARETTES AU CANADA ÎLE-DU-PRINCE-ÉDOUARD 1980 - 2005



Année Unités de cigarettes

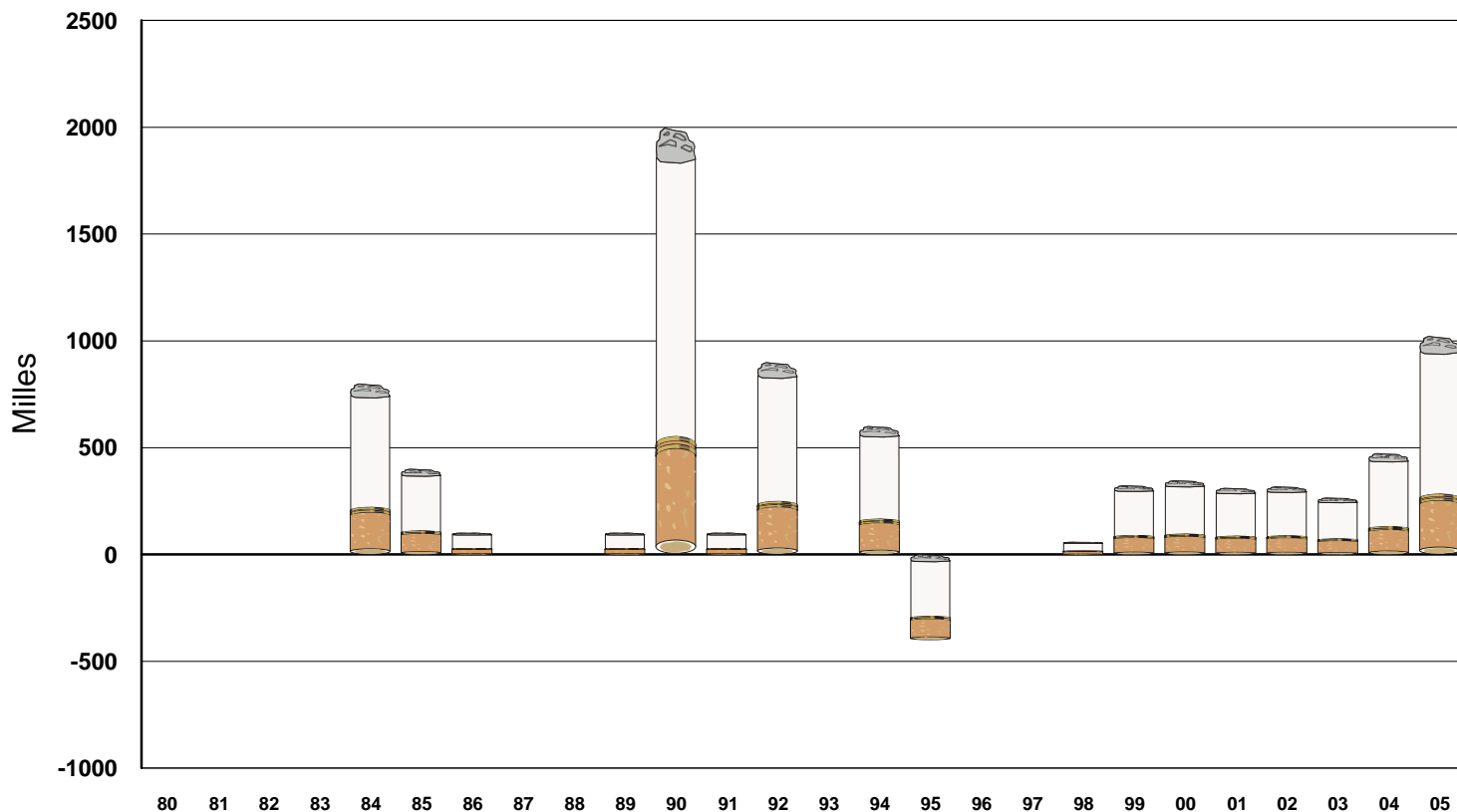
1980	237,700,000
1981	267,200,000
1982	246,700,000
1983	212,400,000
1984	194,400,000
1985	177,200,000
1986	167,000,000
1987*	
1988*	
1989	188,439,000
1990	180,169,000
1991	156,083,000
1992	160,746,000
1993	141,410,400
1994	183,461,400
1995	205,998,600
1996	170,478,000
1997	161,910,000
1998	177,786,400
1999	194,339,000
2000	200,845,325
2001	180,898,950
2002	159,013,165
2003	138,049,020
2004	153,155,655
2005	138,550,595

*les ventes par province ne sont pas disponibles
pour 1987 et 1988



Programme de la lutte au tabagisme
Bureau de la recherche,
de la surveillance et de l'évaluation
Juin 2006

VENTES DE CIGARETTES IMPORTÉES ÎLE-DU-PRINCE-ÉDOUARD 1980 - 2005



Année Unités de cigarettes

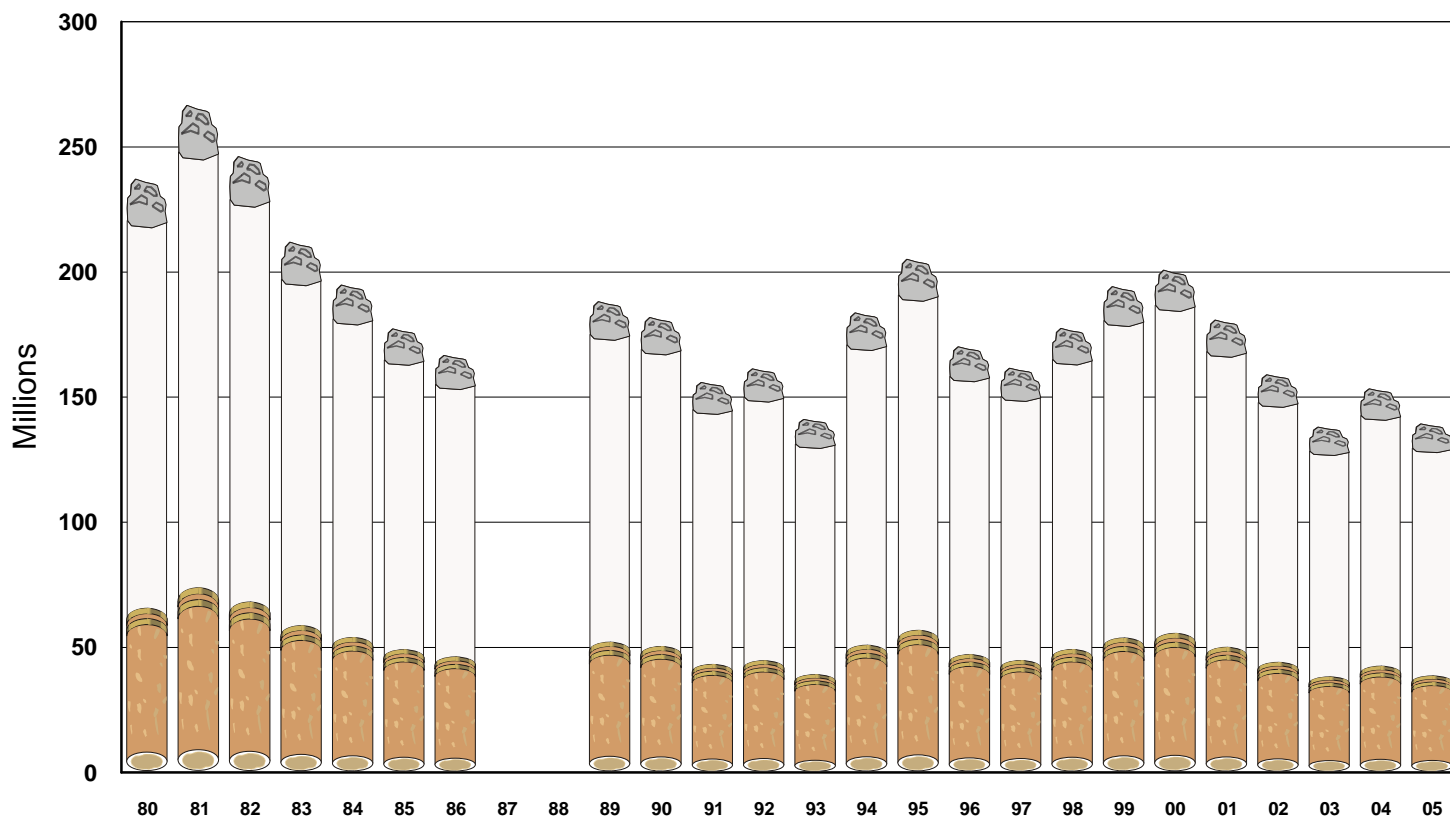
1980	0
1981	0
1982	0
1983	0
1984	800,000
1985	400,000
1986	100,000
1987*	
1988*	
1989	100,000
1990	2,000,000
1991	100,000
1992	900,000
1993	0
1994	600,000
1995	- 400,000
1996	0
1997	0
1998	57,000
1999	322,000
2000	345,800
2001	310,600
2002	316,800
2003	264,600
2004	472,400
2005	1,023,200

*les ventes par province ne sont pas disponibles pour 1987 et 1988



Programme de la lutte au tabagisme
Bureau de la recherche,
de la surveillance et de l'évaluation
Juin 2006

VENTES TOTALES DE CIGARETTES ÎLE-DU-PRINCE-ÉDOUARD 1980 - 2005



Année Unités de cigarettes

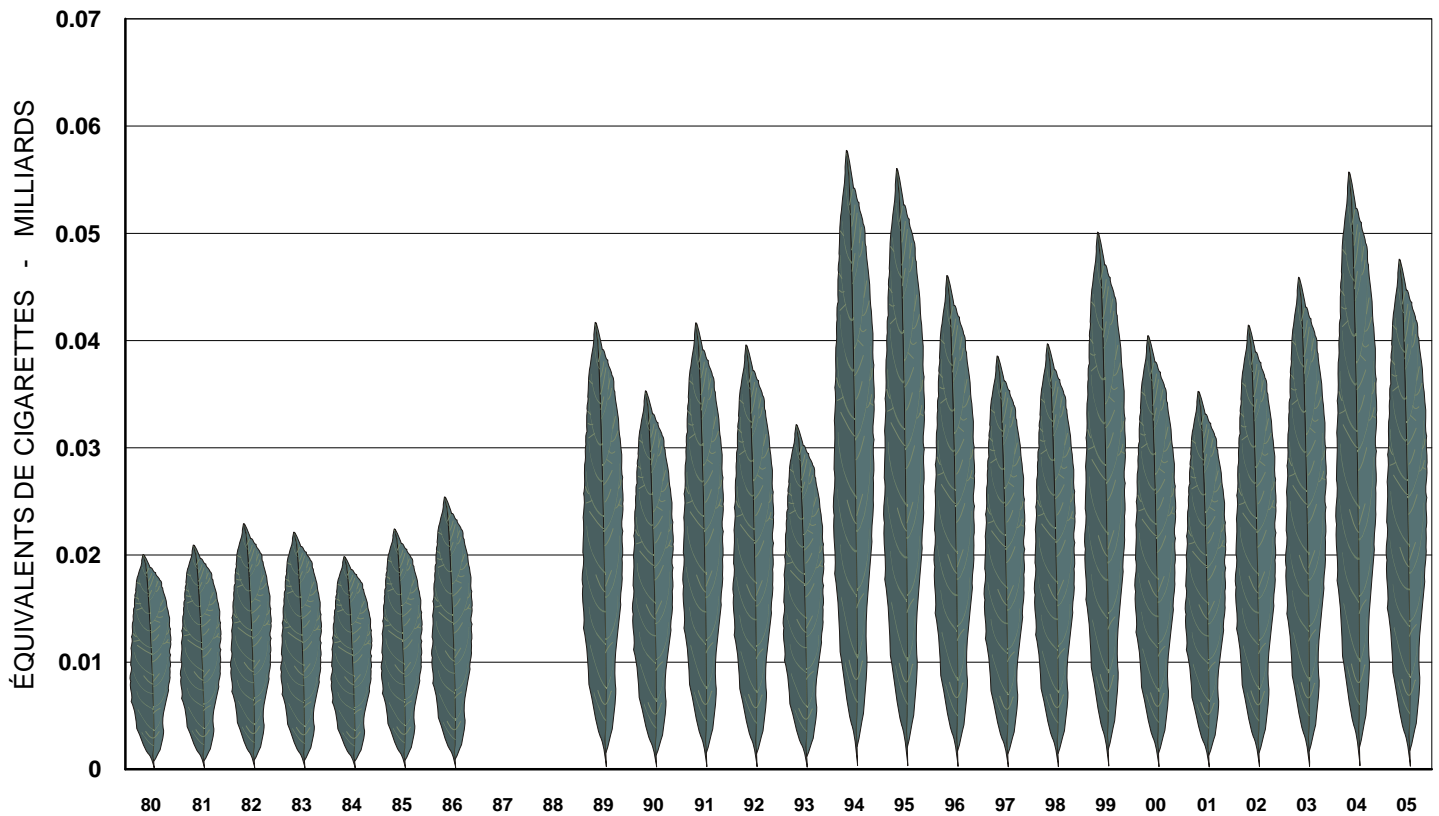
1980	237,700,000
1981	267,200,000
1982	246,700,000
1983	212,400,000
1984	195,200,000
1985	177,600,000
1986	167,100,000
1987*	
1988*	
1989	188,539,000
1990	182,169,000
1991	156,183,000
1992	161,646,000
1993	141,410,400
1994	184,061,400
1995	205,589,600
1996	170,478,000
1997	161,910,000
1998	177,843,400
1999	194,661,000
2000	201,191,125
2001	181,209,550
2002	159,329,965
2003	138,313,620
2004	153,628,055
2005	139,573,795

*les ventes par province ne sont pas disponibles
pour 1987 et 1988



Programme de la lutte au tabagisme
Bureau de la recherche,
de la surveillance et de l'évaluation
Juin 2006

LES VENTES DE TABAC HACHÉ FIN AU CANADA ÎLE-DU-PRINCE-ÉDOUARD 1980 - 2005



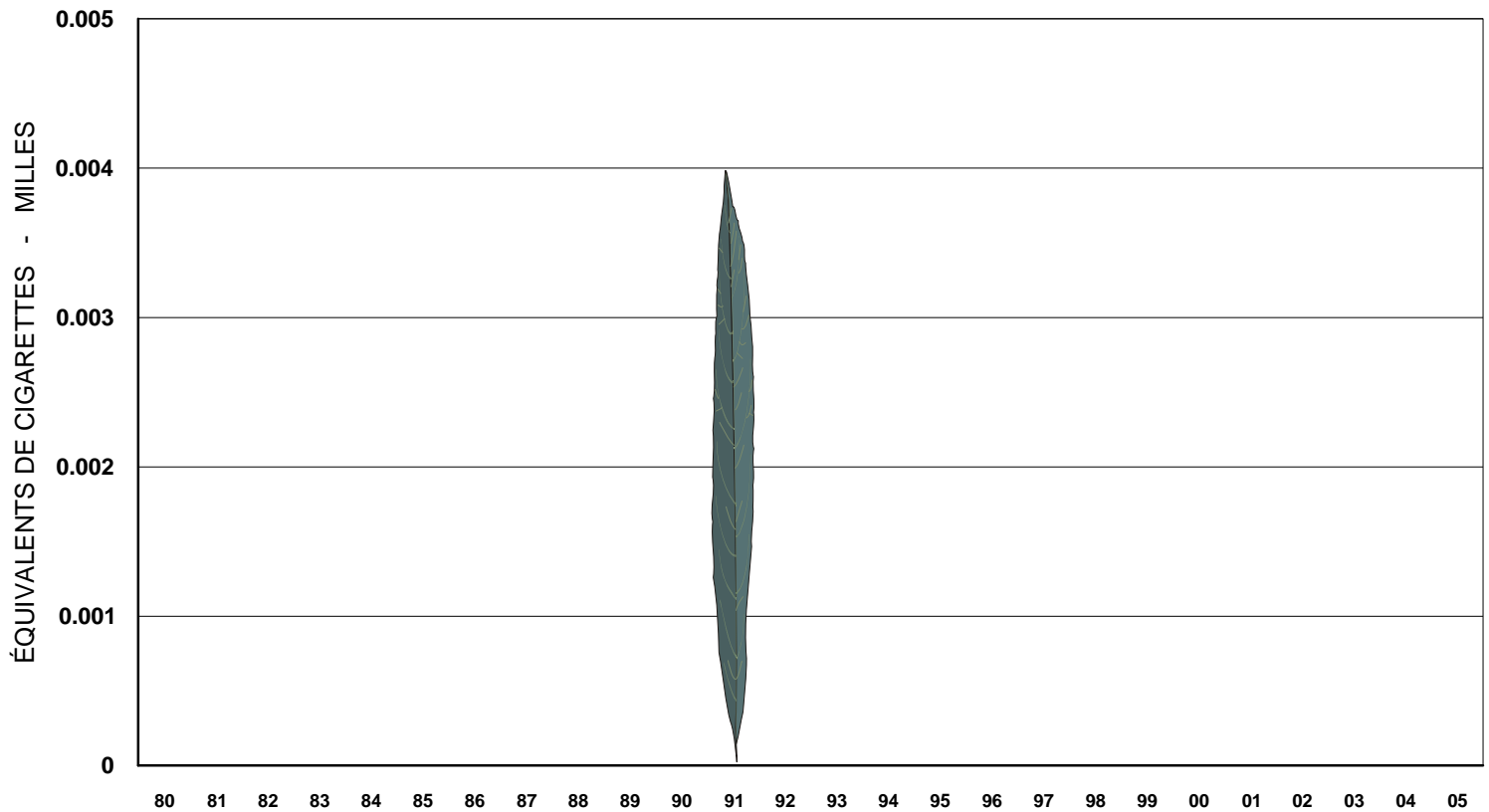
Année	Unités de cigarettes équivalents
1980	20,100,000
1981	21,000,000
1982	23,000,000
1983	22,200,000
1984	19,900,000
1985	22,500,000
1986	25,500,000
1987*	
1988*	
1989	41,873,000
1990	35,442,000
1991	41,821,000
1992	39,745,000
1993	32,287,000
1994	57,974,000
1995	56,277,000
1996	46,239,000
1997	38,714,000
1998	39,857,000
1999	50,303,000
2000	40,616,000
2001	35,399,000
2002	41,606,000
2003	46,083,000
2004	55,943,000
2005	47,780,000

*les ventes par province ne sont pas disponibles pour 1987 et 1988



Programme de la lutte au tabagisme
Bureau de la recherche,
de la surveillance et de l'évaluation
Juin 2006

LES VENTES DE TABAC HACHÉ FIN IMPORTÉ ÎLE-DU-PRINCE-ÉDOUARD 1980 - 2005



Année Unités de cigarettes
équivalents

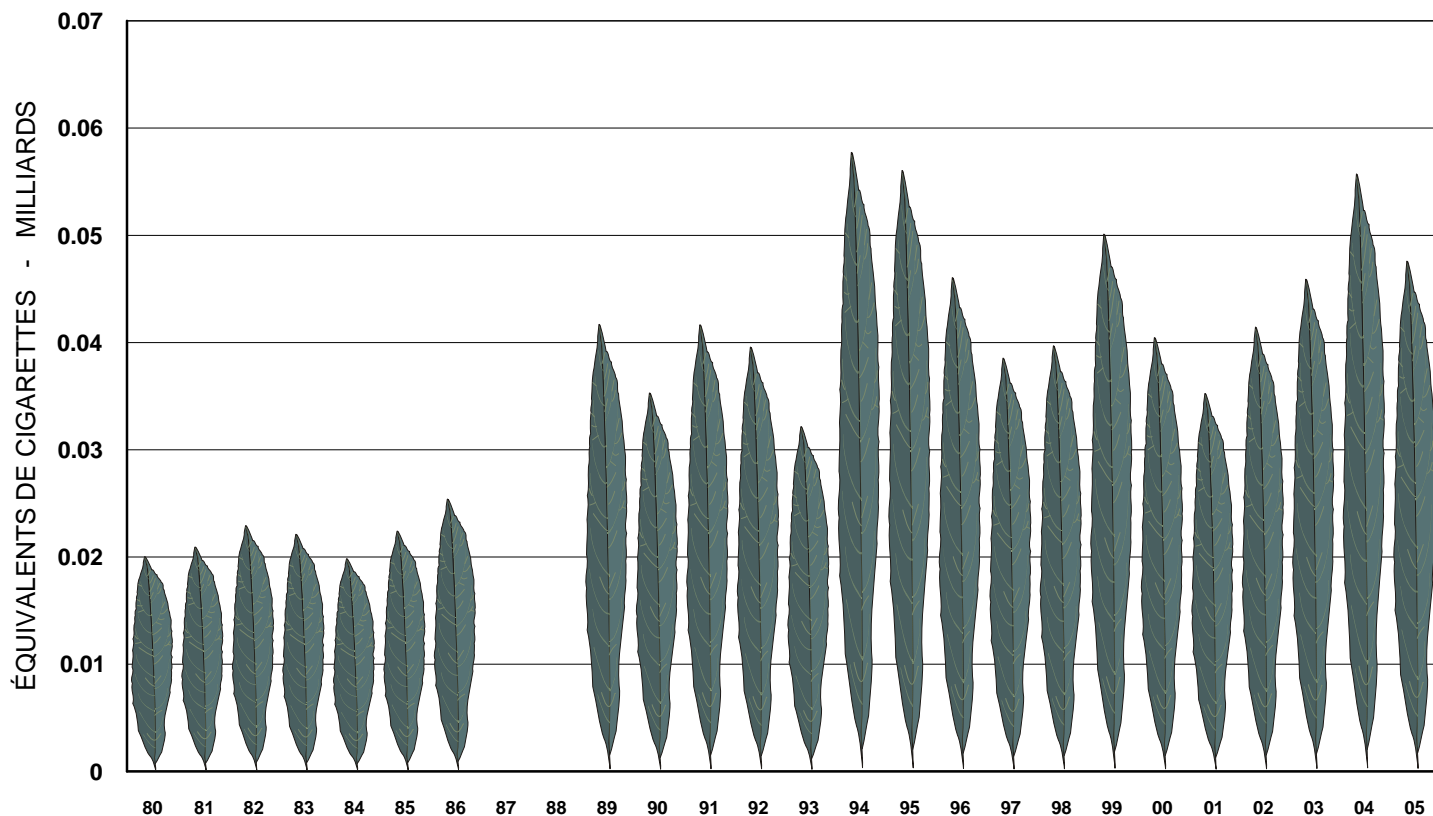
1980	0
1981	0
1982	0
1983	0
1984	0
1985	0
1986	0
1987*	0
1988*	0
1989	0
1990	0
1991	4,000
1992	0
1993	0
1994	0
1995	0
1996	0
1997	0
1998	0
1999	0
2000	0
2001	0
2002	0
2003	0
2004	0
2005	0

*les ventes par province ne sont pas disponibles
pour 1987 et 1988



Programme de la lutte au tabagisme
Bureau de la recherche,
de la surveillance et de l'évaluation
Juin 2006

LES VENTES TOTALES DE TABAC HACHÉ FIN ÎLE-DU-PRINCE-ÉDOUARD 1980 - 2005



Année Unités de cigarettes
équivalents

1980	20,100,000
1981	21,000,000
1982	23,000,000
1983	22,200,000
1984	19,900,000
1985	22,500,000
1986	25,500,000
1987*	
1988*	
1989	41,873,000
1990	35,442,000
1991	41,825,000
1992	39,745,000
1993	32,287,000
1994	57,974,000
1995	56,277,000
1996	46,239,000
1997	38,714,000
1998	39,857,000
1999	50,303,000
2000	40,616,000
2001	35,399,000
2002	41,606,000
2003	46,083,000
2004	55,943,000
2005	47,780,000

*les ventes par province ne sont pas disponibles
pour 1987 et 1988



Programme de la lutte au tabagisme
Bureau de la recherche,
de la surveillance et de l'évaluation
Juin 2006