



N° 13-214-XIF au catalogue

# Comptes du bilan national

Estimations trimestrielles  
Premier trimestre 2005



## Comment obtenir d'autres renseignements

Toute demande de renseignements au sujet du présent produit ou au sujet de statistiques ou de services connexes doit être adressée à : notre agent d'information, Statistique Canada, Ottawa, Ontario, K1A 0T6 (téléphone : (613) 951-3640; [iead-info-dcrd@statcan.ca](mailto:iead-info-dcrd@statcan.ca)).

Pour obtenir des renseignements sur l'ensemble des données de Statistique Canada qui sont disponibles, veuillez composer l'un des numéros sans frais suivants. Vous pouvez également communiquer avec nous par courriel ou visiter notre site Web.

Service national de renseignements	1 800 263-1136
Service national d'appareils de télécommunications pour les malentendants	1 800 363-7629
Renseignements concernant le Programme des services de dépôt	1 800 700-1033
Télécopieur pour le Programme des services de dépôt	1 800 889-9734
Renseignements par courriel	<a href="mailto:infostats@statcan.ca">infostats@statcan.ca</a>
Site Web	<a href="http://www.statcan.ca">www.statcan.ca</a>

## Renseignements sur les commandes et les abonnements

Le produit n° 13-214-XIF au catalogue est publié trimestriellement sous format électronique au prix de 23 \$CAN l'exemplaire et de 49\$CAN pour l'abonnement annuel. Pour obtenir un exemplaire ou s'abonner, il suffit de visiter notre site Web à [www.statcan.ca](http://www.statcan.ca) et de choisir la rubrique Nos produits et services.

## Normes de service à la clientèle

Statistique Canada s'engage à fournir à ses clients des services rapides, fiables et courtois, et ce, dans la langue officielle de leur choix. À cet égard, notre organisme s'est doté de normes de service à la clientèle qui doivent être observées par les employés lorsqu'ils offrent des services à la clientèle. Pour obtenir une copie de ces normes de service, veuillez communiquer avec Statistique Canada au numéro sans frais 1 800 263-1136. Les normes de service sont aussi publiées dans le site [www.statcan.ca](http://www.statcan.ca) sous À propos de Statistique Canada > Offrir des services aux Canadiens.



Statistique Canada  
Système de comptabilité nationale

# Comptes du bilan national

Estimations trimestrielles  
Premier trimestre 2005

Publication autorisée par le ministre responsable de Statistique Canada

© Ministre de l'Industrie, 2005

Tous droits réservés. L'utilisation de ce produit est limitée au détenteur de licence et à ses employés. Le produit ne peut être reproduit et transmis à des personnes ou organisations à l'extérieur de l'organisme du détenteur de licence.

Des droits raisonnables d'utilisation du contenu de ce produit sont accordés seulement à des fins de recherche personnelle, organisationnelle ou de politique gouvernementale ou à des fins éducatives. Cette permission comprend l'utilisation du contenu dans des analyses et dans la communication de résultats et conclusions de ces analyses, y compris la citation de quantités limitées de renseignements complémentaires extraits du produit de données dans ces documents. Cette documentation doit servir à des fins non commerciales seulement. Si c'est le cas, la source des données doit être citée comme suit : Source (ou « Adapté de », s'il y a lieu) : Statistique Canada, nom du produit, numéro au catalogue, volume et numéro, période de référence et page(s). Autrement, les utilisateurs doivent d'abord demander la permission écrite aux Services d'octroi de licences, Division du marketing, Statistique Canada, Ottawa, Ontario, Canada, K1A 0T6.

Juin 2005

N° 13-214-XIF au catalogue, vol. 3 n° 1  
ISSN 1705-8910

Périodicité : trimestrielle

Ottawa

This publication is available in english upon request (catalogue no. 13-214-XIE).

---

## Note de reconnaissance

Le succès du système statistique du Canada repose sur un partenariat bien établi entre Statistique Canada et la population, les entreprises, les administrations canadiennes et les autres organismes. Sans cette collaboration et cette bonne volonté, il serait impossible de produire des statistiques précises et actuelles.

## Signes conventionnels

Les signes conventionnels suivants sont employés uniformément dans les publications de Statistique Canada:

- . indisponible pour toute période de référence
- .. indisponible pour une période de référence précise
- ... n'ayant pas lieu de figurer
- 0 zéro absolu ou valeur arrondie à zéro
- 0s valeur arrondie à 0 (zéro) où il y a une distinction importante entre le zéro absolu et la valeur arrondie
- P préliminaire
- r rectifié
- x confidentiel en vertu des dispositions de la Loi sur la statistique
- E à utiliser avec prudence
- F trop peu fiable pour être publié

## Produits et services connexes

### Comptes du bilan national

Tableaux CANSIM	378-0003 à 378-0010
Chiffriers	13-214-DDB, 13-214-XDB

### Comptes des flux financiers

Tableaux CANSIM	378-001, 378-0002
Tableaux et document analytique:	13-014-PPB
Chiffriers	13-014-DDB, 13-014-XDB

### Comptes économique et financiers nationaux

Tableaux CANSIM	380-0001 à 380-0017, 380-0019 à 380-0035, 380-0037, 380-0056 à 380-0058, 382-0006, 384-0001, 384-0002, 384-0004 à 384-0013, et 384-0036.
Publication	
Comptes des revenus et dépenses	13-001-XIB
Tableaux et document analytique:	
Comptes des revenus et dépenses	13-001-PPB
Estimations du revenu du travail	13F0016XPB
Chiffriers	13-001-DDB, 13F0016DDB, 13-001-XDB, 13F0016XDB

### Les nouveautés en matière des comptes économiques canadiens

Publication	13-605-XIF
-------------	------------

## Pour plus de renseignements

Pour plus de renseignements ou pour en savoir davantage sur les concepts, les méthodes et la qualité des données contactez notre agent d'information au (613) 951-3640; [iead-info-dcrr@statcan.ca](mailto:iead-info-dcrr@statcan.ca).

## Table des matières

Comment obtenir d'autres renseignements . . . . .	2
Renseignements sur les commandes et les abonnements . . . . .	2
Normes de service à la clientèle . . . . .	2
Signes conventionnels . . . . .	2
Produits et services connexes . . . . .	2
Pour plus de renseignements . . . . .	2
Table des matières . . . . .	3
Tableaux statistiques . . . . .	9
Bilan national, valeur comptable . . . . .	10
Tableau sommaire du marché du crédit . . . . .	11
Particuliers et entreprises individuelles, valeur comptable . . . . .	12
Sociétés et entreprises publiques, valeur comptable . . . . .	13
Sociétés non financières incluant entreprises publiques, valeur comptable . . . . .	14
Sociétés privées non financières, valeur comptable . . . . .	15
Entreprises publiques non financières, valeur comptable . . . . .	16
Entreprises publiques non financières: fédérales, valeur comptable . . . . .	17
Entreprises publiques non financières: provinciales, valeur comptable . . . . .	18
Entreprises publiques non financières: locales, valeur comptable . . . . .	19
Institutions financières incluant entreprises publiques, valeur comptable . . . . .	20
Total autorités monétaires, valeur comptable . . . . .	21
Banque du Canada, valeur comptable . . . . .	22
Fonds des changes, valeur comptable . . . . .	23
Autorités monétaires: autres, valeur comptable . . . . .	24
Total banques à charte et quasi-banques, valeur comptable . . . . .	25
Banques à charte, valeur comptable . . . . .	26
Quasi-banques, valeur comptable . . . . .	27
Caisses populaires et caisses d'épargne et de crédit, valeur comptable . . . . .	28
Sociétés de fiducie et sociétés hypothécaires, valeur comptable . . . . .	29
Total sociétés d'assurance-vie et régimes de pension, valeur comptable . . . . .	30
Affaires d'assurance-vie, valeur comptable . . . . .	31
Caisses séparées des sociétés d'assurance-vie, valeur comptable . . . . .	32
Régimes de pensions en fiducie, valeur comptable . . . . .	33
Total autres institutions financières, valeur comptable . . . . .	34
Courtiers en valeurs mobilières, valeur comptable . . . . .	35
Fonds mutuels, valeur comptable . . . . .	36
Sociétés d'assurance-biens et risques divers, valeur comptable . . . . .	37

Sociétés de financement de ventes et de prêts à la consommation, valeur comptable . . . . .	38
Émetteurs de titres garantis par un actif, valeur comptable . . . . .	39
Autres institutions financières privées, non classée ailleurs, valeur comptable . . . . .	40
Entreprises publiques financières, valeur comptable . . . . .	41
Entreprises publiques financières: fédérales, valeur comptable . . . . .	42
Entreprises publiques financières: provinciales, valeur comptable . . . . .	43
Administrations publiques, valeur comptable . . . . .	44
Administration fédérale, valeur comptable . . . . .	45
Autres paliers de gouvernement, valeur comptable . . . . .	46
Administrations provinciales, valeur comptable . . . . .	47
Administrations locales, valeur comptable . . . . .	48
Caisses de sécurité sociale, valeur comptable . . . . .	49
Régime de pensions du Canada, valeur comptable . . . . .	50
Régime de rentes du Québec, valeur comptable . . . . .	51
Non-résidents, valeur comptable . . . . .	52
Ajustements d'évaluations, valeur comptable . . . . .	53
Total pour tous les secteurs, valeur comptable . . . . .	54
Bilan national, valeur marchande . . . . .	55
Particuliers et entreprises individuelles, valeur marchande . . . . .	56
Sociétés et entreprises publiques, valeur marchande . . . . .	57
Sociétés non financières incluant entreprises publiques, valeur marchande . . . . .	58
Institutions financières incluant entreprises publiques, valeur marchande . . . . .	59
Administrations publiques, valeur marchande . . . . .	60
Non-résidents, valeur marchande . . . . .	61
Total pour tous les secteurs, valeur marchande . . . . .	62
Comptes du bilan national consolidé, valeur comptable . . . . .	63
Comptes du bilan national consolidé, valeur comptable . . . . .	64
Comptes du bilan national consolidé, valeur marchande . . . . .	65
Comptes du bilan national consolidé, valeur marchande . . . . .	66

#### Note aux lecteurs

Les comptes du bilan national regroupent les bilans des divers secteurs de l'économie. Ils se composent des actifs non financiers dans les divers secteurs de l'économie et de l'encours des engagements financiers. Le **patrimoine national** est la somme des actifs non financiers — soit les actifs produits, les terrains entourant les bâtiments et les terres agricoles — de tous les secteurs de l'économie. La **valeur nette nationale** est le patrimoine moins la dette extérieure nette (l'endettement envers les non-résidents moins la dette de ces derniers à notre égard). On peut aussi la définir comme étant la somme de la valeur nette des particuliers, des sociétés et des administrations publiques. Les séries trimestrielles disponibles remontent au premier trimestre de 1990.

Des estimations fondées sur la valeur marchande sont disponibles depuis juin 2004. Pour de plus amples renseignements, consulter *Estimations du bilan à la valeur marchande*. ([www.stacan.ca/francais/freepub/13-605-XIF/2003001/conceptual/2004marketvalue\\_f.htm](http://www.stacan.ca/francais/freepub/13-605-XIF/2003001/conceptual/2004marketvalue_f.htm)).

Lors de la publication des *Comptes du bilan national du premier trimestre 2005*, les données sont révisées jusqu'au premier trimestre de 2001. Une mesure annuelle du patrimoine national incluant certaines ressources naturelles est offerte dans CANSIM, tableau 378-0005. Les estimations des ressources naturelles ont été révisées jusqu'à 1961 en raison des améliorations de la méthodologie.

## Comptes du bilan national - faits saillants

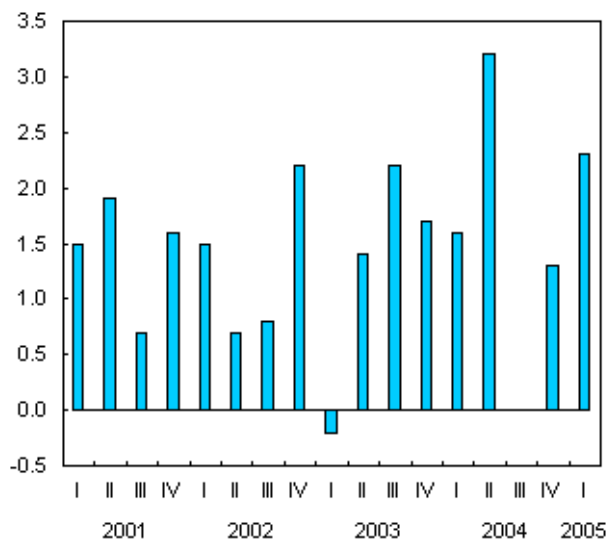
Premier trimestre de 2005

### La croissance de la valeur nette nationale s'accélère

La croissance de la valeur nette nationale est passée à 2,3 % au premier trimestre, en hausse par rapport à la croissance de 1,3 % enregistrée au quatrième trimestre. Cette augmentation est attribuable à une plus forte croissance du patrimoine national et à une autre diminution de la dette extérieure nette.

### La valeur nette nationale augmente plus rapidement

Variation en %, données non désaisonnalisées



Le patrimoine national a progressé de 2,1 %, taux de croissance supérieur à celui de 1,0 % enregistré au quatrième trimestre. Alors que l'investissement dans la construction de logements neufs a ralenti, une hausse des prix des logements ont contribué au renchérissement de la valeur des biens immobiliers résidentiels. Globalement, l'augmentation de la valeur des biens immobiliers résidentiels représentait environ 40 % de la hausse du patrimoine national durant le trimestre.

La dette nette des Canadiens envers les non-résidents a diminué au premier trimestre, deuxième baisse d'affilée. La valeur des actifs canadiens à l'étranger a augmenté, grâce à la dépréciation du dollar canadien vis-à-vis le dollar américain durant le trimestre, tandis que la dette des Canadiens envers les non-résidents a crû plus légèrement.

### La valeur nette des ménages augmente grâce aux biens immobiliers et aux actions

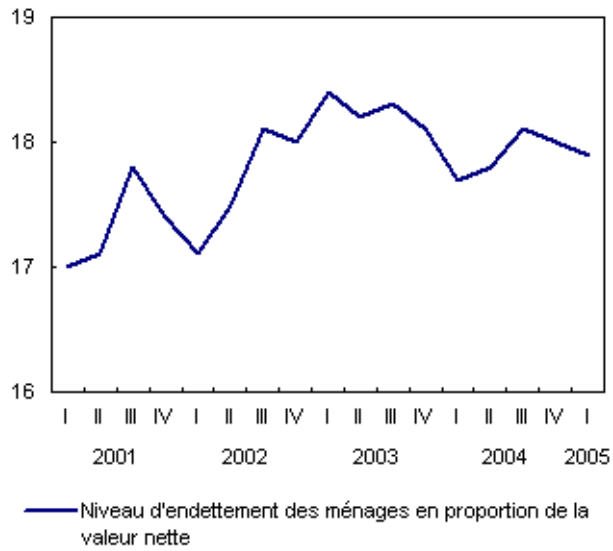
Pour la première fois depuis des décennies, au premier trimestre 2005, les ménages se sont trouvés en désépargne, le taux d'épargne personnelle chutant à -0,66 %. Malgré cela, la valeur nette des ménages a continué d'augmenter (1,5 %), mais à un rythme plus lent qu'au quatrième trimestre.

Le changement de la valeur nette des ménages est attribuable surtout à l'augmentation de la valeur marchande des actions et des biens immobiliers résidentiels. La hausse des marchés boursiers est venue accroître la valeur des actions détenues par les particuliers. L'augmentation des avoirs des ménages a cependant été amorti en partie par un passif plus important.

La demande de crédit aux fins de consommation et d'hypothèques a augmenté par rapport au trimestre précédent. Les taux d'intérêt étant demeurés faibles, la croissance de la dette totale des ménages a continué d'être supérieure à celle du revenu personnel disponible. Le ratio d'endettement est passé de 105,8 % au quatrième trimestre à 107,3 % au premier trimestre. Toutefois, le ratio de la dette des ménages et de leur valeur nette a reculé à 17,9 % durant le trimestre, la croissance de la valeur nette dépassant celle de l'endettement.

## Baisse de l'endettement des ménages

En % de la valeur nette, données non désaisonnalisées



## L'endettement des sociétés diminue

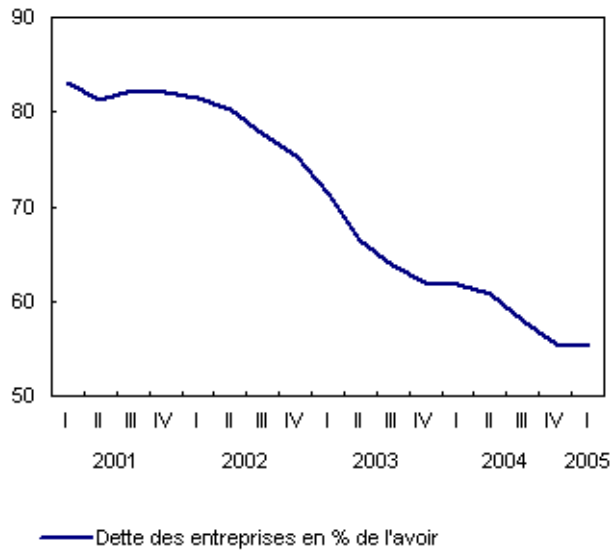
Depuis 2000, au cours de la plupart des trimestres, les sociétés ont tiré plus de fonds de leurs opérations internes qu'elles n'en avaient besoin pour financer leurs acquisitions d'actifs non financiers. Cette série d'excédents entraînés par les bénéfices explique que ce secteur ait été un prêteur net de fonds au reste de l'économie; les sociétés ont en outre utilisé ces fonds pour restructurer leur bilan, notamment en remboursant leurs emprunts.

Pour les sociétés non financières, le ratio d'endettement est demeuré sur une trajectoire descendante, ayant atteint un nouveau creux au premier trimestre, continuant de décroître comme il l'a fait lors de chaque trimestre au cours des quatre dernières années.



## L'endettement des sociétés continue de diminuer

En % de l'avoir, données non désaisonnalisées



### Le ratio de la dette des administrations publiques au PIB est à son point le plus bas des vingt dernières années

La dette nette des administrations publiques (le total des passifs financiers moins le total des actifs financiers) a diminué, ce secteur continuant d'enregistrer un excédent au premier trimestre. La dette nette des administrations publiques, exprimée en pourcentage du PIB, a diminué, repli prolongeant la série de baisses trimestrielles amorcée il y a quatre ans, pour atteindre son point le plus bas des vingt dernières années.

**Comptes du bilan national**

	Quatrième trimestre de 2003	Premier trimestre de 2004	Deuxième trimestre de 2004	Troisième trimestre de 2004	Quatrième trimestre de 2004	Premier trimestre de 2005	2003	2004
Valeur marchande, données non désaisonnalisées, milliards de dollars								
Patrimoine national	4 153	4 203	4 293	4 341	4 386	4 477	4 153	4 386
	1,0	1,2	2,1	1,1	1,0	2,1	4,6	5,6
- Dette nette extérieur	-174	-162	-124	-170	-161	-156	-174	-161
	...	...	...	...	...	...	...	...
= Valeur nette nationale	3 979	4 041	4 169	4 170	4 225	4 321	3 979	4 225
	1,7	1,6	3,2	0,0	1,3	2,3	5,2	6,2
Valeur nette nationale par habitant (dollars)	125 200	126 900	130 500	130 200	131 700	134 400	125 200	131 700
	1,5	1,4	2,8	-0,2	1,2	2,1	4,2	5,2

## Tableaux statistiques

**Tableau 1: Comptes du bilan national: Bilan national, valeur comptable**

Millions de dollars

	2003 IV	2004 I	2004 II	2004 III	2004 IV	2005 I	2003	2004
1 Total des actifs	12 105 954	12 303 434	12 575 536	12 684 548	12 823 081	13 075 122	12 105 954	12 823 081
2 Actifs non financiers	4 153 483	4 203 410	4 292 782	4 340 565	4 386 039	4 477 496	4 153 483	4 386 039
3 Immeubles résidentiels	1 113 011	1 138 582	1 172 206	1 191 166	1 204 005	1 222 850	1 113 011	1 204 005
4 Construction non résidentielle	1 010 436	1 016 884	1 024 940	1 035 690	1 045 854	1 057 729	1 010 436	1 045 854
5 Machines et matériel	407 558	408 405	412 034	412 924	414 394	450 104	407 558	414 394
6 Biens de consommation durables	345 833	344 388	351 105	351 961	360 073	360 760	345 833	360 073
7 Stocks	190 613	192 871	190 634	198 459	198 332	204 592	190 613	198 332
8 Terrains	1 086 032	1 102 280	1 141 863	1 150 365	1 163 381	1 181 461	1 086 032	1 163 381
9 Actifs financiers nets	-206 171	-185 005	-169 844	-186 258	-181 127	-162 303	-206 171	-181 127
10 Actifs financiers	7 952 471	8 100 024	8 282 754	8 343 983	8 437 042	8 597 626	7 952 471	8 437 042
11 Réserves officielles	45 689	46 116	46 349	44 653	40 314	43 072	45 689	40 314
12 Or et devises étrangères	39 615	40 282	40 768	39 530	35 204	38 137	39 615	35 204
13 Position de réserve au FMI	4 988	4 723	4 448	4 035	3 999	3 827	4 988	3 999
14 Droits de tirage spéciaux	1 086	1 111	1 133	1 088	1 111	1 108	1 086	1 111
15 Argent et dépôts bancaires	698 232	710 717	736 946	748 316	768 021	791 874	698 232	768 021
16 Autres dépôts	179 943	180 098	184 597	187 244	190 916	194 019	179 943	190 916
17 Devises et dépôts étrangers	89 082	95 539	95 874	91 630	91 809	83 164	89 082	91 809
18 Crédit à la consommation	223 549	225 488	232 727	238 581	243 883	246 330	223 549	243 883
19 Comptes à recevoir	226 154	229 741	232 281	230 810	231 056	233 549	226 154	231 056
20 Prêts bancaires	175 890	183 392	189 259	191 083	191 363	197 123	175 890	191 363
21 Autres prêts	191 253	192 929	197 256	199 459	205 421	207 936	191 253	205 421
22 Effets à court terme, Canada	108 420	108 160	108 085	108 852	110 759	122 886	108 420	110 759
23 Autres effets à court terme	161 896	155 755	155 938	152 173	150 174	149 232	161 896	150 174
24 Hypothèques	633 179	639 525	653 697	665 394	674 495	681 643	633 179	674 495
25 Obligations fédérales	256 297	261 424	253 768	248 653	241 300	246 298	256 297	241 300
26 (dont les OÉC)	20 468	21 330	21 208	21 063	19 462	19 086	20 468	19 462
27 Obligations provinciales	252 515	261 324	263 430	274 163	279 068	281 818	252 515	279 068
28 Obligations municipales	34 068	34 335	35 124	35 418	35 633	35 767	34 068	35 633
29 Autres obligations	271 082	282 182	295 266	304 651	311 118	324 135	271 082	311 118
30 Assurances-vie et rentes	1 005 252	1 022 037	1 037 695	1 048 609	1 053 463	1 058 924	1 005 252	1 053 463
31 Créances, entreprises privées	1 045 040	1 064 367	1 132 311	1 131 120	1 136 285	1 156 035	1 045 040	1 136 285
32 Créances, administrations publiques	182 661	189 856	192 022	189 661	184 782	189 749	182 661	184 782
33 Actions	1 199 220	1 212 683	1 216 016	1 224 685	1 248 306	1 276 395	1 199 220	1 248 306
34 Investissements étrangers	264 561	264 988	273 630	264 217	262 052	269 790	264 561	262 052
35 Autres éléments de l'actif	708 488	739 368	750 483	764 611	786 824	807 887	708 488	786 824
36 Passif et valeur nette	12 105 954	12 303 434	12 575 536	12 684 548	12 823 081	13 075 122	12 105 954	12 823 081
37 Passif	8 158 642	8 285 029	8 452 598	8 530 241	8 618 169	8 759 929	8 158 642	8 618 169
38 Argent et dépôts bancaires	712 462	725 328	752 438	764 613	784 249	806 908	712 462	784 249
39 Autres dépôts	179 943	180 098	184 597	187 244	190 916	194 019	179 943	190 916
40 Devises et dépôts étrangers	100 917	97 377	100 211	100 780	97 679	87 944	100 917	97 679
41 Crédit à la consommation	223 549	225 488	232 727	238 581	243 883	246 330	223 549	243 883
42 Comptes à payer	227 727	230 227	232 289	233 741	234 408	238 249	227 727	234 408
43 Emprunts bancaires	154 913	160 408	164 101	165 237	165 623	167 387	154 913	165 623
44 Autres emprunts	196 580	196 660	198 484	196 849	201 619	204 217	196 580	201 619
45 Effets à court terme, Canada	118 941	116 764	116 791	115 921	118 787	131 062	118 941	118 787
46 Autres effets à court terme	171 625	164 613	167 296	162 479	161 072	159 223	171 625	161 072
47 Hypothèques	633 535	639 872	654 060	665 745	674 846	681 994	633 535	674 846
48 Obligations fédérales	314 716	317 956	313 879	307 215	295 056	298 573	314 716	295 056
49 (dont les OÉC)	20 468	21 330	21 208	21 063	19 462	19 086	20 468	19 462
50 Obligations provinciales	370 809	380 286	378 954	385 288	391 767	396 384	370 809	391 767
51 Obligations municipales	37 202	37 406	38 455	38 828	39 080	39 103	37 202	39 080
52 Autres obligations	488 678	505 461	527 525	530 882	538 230	550 409	488 678	538 230
53 Assurances-vie et rentes	1 005 252	1 022 037	1 037 695	1 048 609	1 053 463	1 058 924	1 005 252	1 053 463
54 Créances, entreprises privées	443 682	449 114	456 082	451 622	442 718	448 343	443 682	442 718
55 Créances, administrations publiques	182 661	189 856	192 022	189 661	184 782	189 749	182 661	184 782
56 Actions	1 880 018	1 909 195	1 954 948	1 984 588	2 013 114	2 049 271	1 880 018	2 013 114
57 Autres éléments du passif	715 432	736 883	750 044	762 358	786 877	811 840	715 432	786 877
58 Valeur nette	3 947 312	4 018 405	4 122 938	4 154 307	4 204 912	4 315 193	3 947 312	4 204 912

Tableau 2: Comptes du bilan national: Tableau sommaire du marché du crédit

Millions de dollars

	2003 IV	2004 I	2004 II	2004 III	2004 IV	2005 I	2003	2004	
<b>Passif de:</b>									
1	Particuliers et entreprises individuelles	852 741	861 812	880 433	896 315	909 453	919 052	852 741	909 453
2	Crédit à la consommation	223 549	225 488	232 727	238 581	243 883	246 330	223 549	243 883
3	Emprunts bancaires	33 306	34 743	34 908	34 666	34 896	36 282	33 306	34 896
4	Autres emprunts	71 415	72 474	72 489	72 522	73 002	73 578	71 415	73 002
5	Hypothèques	524 471	529 107	540 309	550 546	557 672	562 862	524 471	557 672
6	Sociétés privées non financières	545 185	555 800	565 310	561 850	559 098	568 199	545 185	559 098
7	Emprunts bancaires	106 069	108 762	110 638	112 598	113 301	112 501	106 069	113 301
8	Autres emprunts	77 407	75 927	75 082	72 933	72 612	71 851	77 407	72 612
9	Autres effets à court terme	36 092	39 467	39 575	39 595	38 351	43 477	36 092	38 351
10	Hypothèques	101 254	102 886	104 432	105 901	107 475	109 526	101 254	107 475
11	Obligations	224 363	228 758	235 583	230 823	227 359	230 844	224 363	227 359
12	Entreprises publiques non financières	65 599	65 073	65 181	64 702	64 506	62 831	65 599	64 506
13	Emprunts bancaires	2 748	2 886	2 949	2 702	2 936	2 931	2 748	2 936
14	Autres emprunts	5 945	5 806	5 718	6 168	6 213	6 381	5 945	6 213
15	Autres effets à court terme	7 002	6 225	7 169	6 785	5 843	5 285	7 002	5 843
16	Hypothèques	99	99	97	97	97	96	99	97
17	Obligations fédérales	0	0	0	0	0	0	0	0
18	Obligations provinciales	48 028	48 274	47 079	46 802	47 001	45 755	48 028	47 001
19	Obligations municipales	121	121	121	121	121	121	121	121
20	Autres obligations	1 656	1 662	2 048	2 027	2 295	2 262	1 656	2 295
21	Administration fédérale	430 411	431 473	427 432	419 903	410 612	426 405	430 411	410 612
22	Emprunts bancaires	103	100	100	100	100	100	103	100
23	Autres emprunts	0	0	0	0	0	0	0	0
24	Effets à court terme, Canada	118 941	116 764	116 791	115 921	118 787	131 062	118 941	118 787
25	Obligations fédérales	311 367	314 609	310 541	303 882	291 725	295 243	311 367	291 725
26	Obligations d'épargne du Canada	20 468	21 330	21 208	21 063	19 462	19 086	20 468	19 462
27	Autres obligations	290 899	293 279	289 333	282 819	272 263	276 157	290 899	272 263
28	Autres paliers d'administration publique	378 671	381 206	391 093	395 662	401 499	401 662	378 671	401 499
29	Emprunts bancaires	4 339	3 899	3 863	3 856	3 873	3 871	4 339	3 873
30	Autres emprunts	11 398	12 058	12 079	12 610	12 840	13 147	11 398	12 840
31	Autres effets à court terme	21 066	13 932	22 797	19 682	18 398	12 348	21 066	18 398
32	Hypothèques	2 054	2 045	2 045	2 045	2 045	2 045	2 054	2 045
33	Obligations provinciales	300 892	310 140	310 122	316 903	323 519	329 398	300 892	323 519
34	Obligations municipales	37 081	37 285	38 334	38 707	38 959	38 982	37 081	38 959
35	Autres obligations	1 841	1 847	1 853	1 859	1 865	1 871	1 841	1 865
36	Financement total des secteurs non financiers canadiens	2 272 607	2 295 364	2 329 449	2 338 432	2 345 168	2 378 149	2 272 607	2 345 168
37	Crédit à la consommation	223 549	225 488	232 727	238 581	243 883	246 330	223 549	243 883
38	Emprunts bancaire	146 565	150 390	152 458	153 922	155 106	155 685	146 565	155 106
39	Autres emprunts	166 165	166 265	165 368	164 233	164 667	164 957	166 165	164 667
40	Effets à court terme, Canada	118 941	116 764	116 791	115 921	118 787	131 062	118 941	118 787
41	Autres effets à court terme	64 160	59 624	69 541	66 062	62 592	61 110	64 160	62 592
42	Hypothèques	627 878	634 137	646 883	658 589	667 289	674 529	627 878	667 289
43	Obligations	925 349	942 696	945 681	941 124	932 844	944 476	925 349	932 844
44	Non-résidents	54 595	56 817	60 036	59 425	58 363	62 077	54 595	58 363
45	Emprunts bancaires	20 977	22 984	25 158	25 846	25 740	29 736	20 977	25 740
46	Autres emprunts	33 618	33 833	34 878	33 579	32 623	32 341	33 618	32 623
47	Hypothèques	...	0	0	0	...	...	...	...
48	Emprunts totaux à l'exclusion des institutions financières canadiennes	2 327 202	2 352 181	2 389 485	2 397 857	2 403 531	2 440 226	2 327 202	2 403 531
49	Institutions financières canadiennes	412 703	424 331	437 732	443 677	460 217	471 972	412 703	460 217
50	Emprunts bancaires	8 348	10 018	11 643	11 315	10 517	11 702	8 348	10 517
51	Autres emprunts	30 415	30 395	33 116	32 616	36 952	39 260	30 415	36 952
52	Autres effets à court terme	107 465	104 989	97 755	96 417	98 480	98 113	107 465	98 480
53	Hypothèques	5 657	5 735	7 177	7 156	7 557	7 465	5 657	7 557
54	Obligations	260 818	273 194	288 041	296 173	306 711	315 432	260 818	306 711
55	Total des fonds empruntés = total des fonds offerts	2 739 905	2 776 512	2 827 217	2 841 534	2 863 748	2 912 198	2 739 905	2 863 748
<b>Actif de:</b>									
56	Particuliers et entreprises individuelles	138 672	129 698	119 073	120 875	114 003	119 155	138 672	114 003
57	Entreprises non financières	73 298	75 275	74 709	75 085	74 502	73 687	73 298	74 502
58	Administrations publiques	189 900	193 063	198 371	204 038	203 392	210 322	189 900	203 392
59	Non-résidents	456 994	457 217	467 758	448 023	445 112	443 591	456 994	445 112
60	Institutions financières canadiennes	1 906 279	1 946 478	1 992 397	2 018 429	2 051 317	2 090 004	1 906 279	2 051 317

**Tableau 3: Comptes du bilan national: Particuliers et entreprises individuelles, valeur comptable**

Millions de dollars

	2003 IV	2004 I	2004 II	2004 III	2004 IV	2005 I	2003	2004
1 Total des actifs	4 599 514	4 652 878	4 731 048	4 761 034	4 801 372	4 863 807	4 599 514	4 801 372
2 Actifs non financiers	2 092 567	2 122 219	2 192 560	2 217 464	2 244 822	2 273 143	2 092 567	2 244 822
3 Immeubles résidentiels	958 704	981 377	1 010 969	1 027 828	1 039 237	1 054 835	958 704	1 039 237
4 Construction non résidentielle	29 274	29 418	29 552	29 720	29 929	30 299	29 274	29 929
5 Machines et matériel	12 815	12 744	12 783	12 733	12 716	13 854	12 815	12 716
6 Biens de consommation durables	345 833	344 388	351 105	351 961	360 073	360 760	345 833	360 073
7 Stocks	16 870	14 092	13 747	17 474	16 696	14 848	16 870	16 696
8 Terrains	729 071	740 200	774 404	777 748	786 171	798 547	729 071	786 171
9 Actifs financiers nets	1 638 787	1 652 480	1 641 489	1 630 099	1 629 779	1 653 575	1 638 787	1 629 779
10 Actifs financiers	2 506 947	2 530 659	2 538 488	2 543 570	2 556 550	2 590 664	2 506 947	2 556 550
11 Argent et dépôts bancaires	470 117	476 982	486 485	488 040	489 872	491 261	470 117	489 872
12 Autres dépôts	166 456	167 652	172 237	175 100	178 075	182 709	166 456	178 075
13 Devises et dépôts étrangers	5 003	6 831	4 721	1 577	641	320	5 003	641
14 Crédit à la consommation	385	385	385	385	385	385	385	385
15 Effets à court terme, Canada	1 803	2 599	2 336	3 159	2 891	5 744	1 803	2 891
16 Autres effets à court terme	18 237	10 118	4 280	1 965	1 588	198	18 237	1 588
17 Hypothèques	20 893	20 193	19 434	18 821	18 164	17 664	20 893	18 164
18 Obligations fédérales	18 674	20 453	20 336	18 804	18 227	19 832	18 674	18 227
19 (dont les OÉC)	20 468	21 330	21 208	21 063	19 462	19 086	20 468	19 462
20 Obligations provinciales	31 038	30 997	31 428	36 473	35 935	37 507	31 038	35 935
21 Obligations municipales	14 319	14 140	14 105	14 179	14 506	15 496	14 319	14 506
22 Autres obligations	33 323	30 813	26 769	27 089	22 307	22 329	33 323	22 307
23 Assurances-vie et rentes	1 005 252	1 022 037	1 037 695	1 048 609	1 053 463	1 058 924	1 005 252	1 053 463
24 Actions	633 627	640 691	634 831	628 046	641 283	661 900	633 627	641 283
25 Investissements étrangers	40 477	39 261	39 061	38 500	38 893	37 547	40 477	38 893
26 Autres éléments de l'actif	47 343	47 507	44 385	42 823	40 320	38 848	47 343	40 320
27 Passif et valeur nette	4 599 514	4 652 878	4 731 048	4 761 034	4 801 372	4 863 807	4 599 514	4 801 372
28 Passif	868 160	878 179	896 999	913 471	926 771	937 089	868 160	926 771
29 Crédit à la consommation	223 549	225 488	232 727	238 581	243 883	246 330	223 549	243 883
30 Comptes à payer	15 419	16 367	16 566	17 156	17 318	18 037	15 419	17 318
31 Emprunts bancaires	33 306	34 743	34 908	34 666	34 896	36 282	33 306	34 896
32 Autres emprunts	71 415	72 474	72 489	72 522	73 002	73 578	71 415	73 002
33 Autres effets à court terme	...	...	...	...	...	...	...	...
34 Hypothèques	524 471	529 107	540 309	550 546	557 672	562 862	524 471	557 672
35 Valeur nette	3 731 354	3 774 699	3 834 049	3 847 563	3 874 601	3 926 718	3 731 354	3 874 601

Tableau 4: Comptes du bilan national: Sociétés et entreprises publiques, valeur comptable

Millions de dollars

	2003 IV	2004 I	2004 II	2004 III	2004 IV	2005 I	2003	2004
1 Total des actifs	6 566 499	6 689 355	6 874 344	6 945 671	7 041 502	7 193 353	6 566 499	7 041 502
2 Actifs non financiers	1 602 674	1 618 541	1 632 488	1 649 235	1 662 068	1 719 280	1 602 674	1 662 068
3 Immeubles résidentiels	146 090	148 949	152 876	154 956	156 370	159 335	146 090	156 370
4 Construction non résidentielle	653 007	656 488	661 250	667 520	673 728	682 146	653 007	673 728
5 Machines et matériel	363 445	363 943	367 107	367 781	368 992	401 987	363 445	368 992
6 Stocks	173 438	178 454	176 399	180 469	181 230	189 479	173 438	181 230
7 Terrains	266 694	270 707	274 856	278 509	281 748	286 333	266 694	281 748
8 Actifs financiers nets	-1 104 262	-1 094 439	-1 067 842	-1 078 222	-1 074 046	-1 080 258	-1 104 262	-1 074 046
9 Actifs financiers	4 963 825	5 070 814	5 241 856	5 296 436	5 379 434	5 474 073	4 963 825	5 379 434
10 Réserves officielles	45 689	46 116	46 349	44 653	40 314	43 072	45 689	40 314
11 Argent et dépôts bancaires	206 821	211 388	229 454	237 579	255 409	274 444	206 821	255 409
12 Autres dépôts	12 374	11 572	11 429	11 239	11 964	10 432	12 374	11 964
13 Devises et dépôts étrangers	83 814	88 550	90 978	89 827	90 910	82 611	83 814	90 910
14 Crédit à la consommation	223 164	225 103	232 342	238 196	243 498	245 945	223 164	243 498
15 Comptes à recevoir	219 918	223 700	226 205	224 759	225 015	227 498	219 918	225 015
16 Prêts bancaires	175 890	183 392	189 259	191 083	191 363	197 123	175 890	191 363
17 Autres prêts	155 734	157 051	160 253	159 800	164 738	165 129	155 734	164 738
18 Effets à court terme, Canada	98 970	97 374	98 199	97 561	100 050	109 298	98 970	100 050
19 Autres effets à court terme	118 456	118 771	121 003	117 383	114 988	113 782	118 456	114 988
20 Hypothèques	605 241	611 565	626 489	638 844	648 659	656 083	605 241	648 659
21 Obligations fédérales	207 091	210 987	203 486	200 286	194 367	196 519	207 091	194 367
22 (dont les OÉC)	0	...	...	...	...	...	0	...
23 Obligations provinciales	161 595	169 552	171 062	176 692	183 041	183 574	161 595	183 041
24 Obligations municipales	12 067	12 631	13 126	13 171	13 248	12 458	12 067	13 248
25 Autres obligations	221 369	235 327	251 887	260 498	271 867	283 780	221 369	271 867
26 Assurances-vie et rentes	0	0	0	0	0	0	0	0
27 Créances, entreprises privées	1 045 040	1 064 367	1 132 311	1 131 120	1 136 285	1 156 035	1 045 040	1 136 285
28 Créances, administrations publiques	19 322	18 880	19 093	18 857	19 365	19 333	19 322	19 365
29 Actions	486 918	495 226	500 953	516 464	525 737	530 659	486 918	525 737
30 Investissements étrangers	331 436	331 263	349 213	345 582	348 997	358 200	331 436	348 997
31 Autres éléments de l'actif	532 916	557 999	568 765	582 842	599 619	608 098	532 916	599 619
32 Passif et valeur nette	6 566 499	6 689 355	6 874 344	6 945 671	7 041 502	7 193 353	6 566 499	7 041 502
33 Passif	6 068 087	6 165 253	6 309 698	6 374 658	6 453 480	6 554 331	6 068 087	6 453 480
34 Argent et dépôts bancaires	708 273	721 135	748 230	760 354	779 956	802 599	708 273	779 956
35 Autres dépôts	179 943	180 098	184 597	187 244	190 916	194 019	179 943	190 916
36 Devises et dépôts étrangers	100 917	97 377	100 211	100 780	97 679	87 944	100 917	97 679
37 Comptes à payer	195 449	197 299	198 907	199 854	200 701	204 308	195 449	200 701
38 Emprunts bancaires	117 165	121 666	125 230	126 615	126 754	127 134	117 165	126 754
39 Autres emprunts	113 767	112 128	113 916	111 717	115 777	117 492	113 767	115 777
40 Autres effets à court terme	150 559	150 681	144 499	142 797	142 674	146 875	150 559	142 674
41 Hypothèques	107 010	108 720	111 706	113 154	115 129	117 087	107 010	115 129
42 Obligations fédérales	0	0	0	0	0	0	0	0
43 Obligations provinciales	48 028	48 274	47 079	46 802	47 001	45 755	48 028	47 001
44 Obligations municipales	121	121	121	121	121	121	121	121
45 Autres obligations	486 837	503 614	525 672	529 023	536 365	548 538	486 837	536 365
46 Assurances-vie et rentes	824 530	838 734	853 278	862 089	866 542	871 620	824 530	866 542
47 Créances, entreprises privées	443 682	449 114	456 082	451 622	442 718	448 343	443 682	442 718
48 Créances, administrations publiques	157 836	163 493	165 472	165 720	161 411	167 653	157 836	161 411
49 Actions	1 880 018	1 909 195	1 954 948	1 984 588	2 013 114	2 049 271	1 880 018	2 013 114
50 Autres éléments du passif	553 952	563 604	579 750	592 178	616 622	625 572	553 952	616 622
51 Valeur nette	498 412	524 102	564 646	571 013	588 022	639 022	498 412	588 022
Valeur nette: actifs non financiers								
52 Valeur courante	2 398 813	2 454 475	2 540 340	2 576 805	2 623 502	2 711 230	2 398 813	2 623 502
53 Coût d'acquisition	1 900 401	1 930 373	1 975 694	2 005 792	2 035 480	2 072 208	1 900 401	2 035 480

**Tableau 5: Comptes du bilan national: Sociétés non financières incluant entreprises publiques, valeur comptable**

Millions de dollars

	2003 IV	2004 I	2004 II	2004 III	2004 IV	2005 I	2003	2004
1 Total des actifs	2 690 165	2 737 671	2 794 620	2 832 173	2 862 209	2 937 121	2 690 165	2 862 209
2 Actifs non financiers	1 533 206	1 548 569	1 560 598	1 577 008	1 590 760	1 646 422	1 533 206	1 590 760
3 Immeubles résidentiels	143 270	146 104	149 986	152 052	153 457	156 333	143 270	153 457
4 Construction non résidentielle	615 356	618 512	622 662	628 627	634 785	643 182	615 356	634 785
5 Machines et matériel	345 710	346 195	348 324	349 111	351 361	382 977	345 710	351 361
6 Stocks	173 438	178 454	176 399	180 469	181 230	189 479	173 438	181 230
7 Terrains	255 432	259 304	263 227	266 749	269 927	274 451	255 432	269 927
8 Actifs financiers nets	-1 022 997	-1 032 088	-1 036 490	-1 048 507	-1 056 049	-1 061 591	-1 022 997	-1 056 049
9 Actifs financiers	1 156 959	1 189 102	1 234 022	1 255 165	1 271 449	1 290 699	1 156 959	1 271 449
10 Argent et dépôts bancaires	139 271	142 341	154 515	162 939	170 137	183 150	139 271	170 137
11 Autres dépôts	2 738	2 748	2 748	2 748	2 749	2 749	2 738	2 749
12 Devises et dépôts étrangers	47 438	50 466	53 948	52 138	50 932	43 503	47 438	50 932
13 Crédit à la consommation	1 000	1 000	1 000	1 000	1 000	1 000	1 000	1 000
14 Comptes à recevoir	208 534	212 520	214 388	212 800	212 857	215 892	208 534	212 857
15 Autres prêts	26 052	26 459	26 339	26 193	26 125	25 239	26 052	26 125
16 Effets à court terme, Canada	5 366	5 288	5 461	5 451	5 489	5 451	5 366	5 489
17 Autres effets à court terme	20 799	21 052	21 495	21 879	22 278	22 705	20 799	22 278
18 Hypothèques	3 616	3 083	2 617	2 538	2 708	2 799	3 616	2 708
19 Obligations fédérales	2 569	2 714	2 682	2 700	2 686	2 677	2 569	2 686
20 Obligations provinciales	4 251	4 167	4 077	4 116	3 797	3 448	4 251	3 797
21 Obligations municipales	2	2	2	2	2	2	2	2
22 Autres obligations	9 643	11 510	11 036	11 206	10 417	10 366	9 643	10 417
23 Créances, entreprises privées	427 127	437 264	455 500	465 325	468 964	474 374	427 127	468 964
24 Créances, administrations publiques	16 820	16 320	16 626	16 385	16 693	16 662	16 820	16 693
25 Actions	14 552	14 641	15 164	15 518	15 721	16 329	14 552	15 721
26 Investissements étrangers	2 428	2 789	3 188	3 381	3 089	3 024	2 428	3 089
27 Autres éléments de l'actif	224 753	234 738	243 236	248 846	255 805	261 329	224 753	255 805
28 Passif et valeur nette	2 690 165	2 737 671	2 794 620	2 832 173	2 862 209	2 937 121	2 690 165	2 862 209
29 Passif	2 179 956	2 221 190	2 270 512	2 303 672	2 327 498	2 352 290	2 179 956	2 327 498
30 Comptes à payer	192 752	194 161	196 114	196 750	197 285	200 678	192 752	197 285
31 Emprunts bancaires	108 817	111 648	113 587	115 300	116 237	115 432	108 817	116 237
32 Autres emprunts	83 352	81 733	80 800	79 101	78 825	78 232	83 352	78 825
33 Autres effets à court terme	43 094	45 692	46 744	46 380	44 194	48 762	43 094	44 194
34 Hypothèques	101 353	102 985	104 529	105 998	107 572	109 622	101 353	107 572
35 Obligations fédérales	0	0	0	0	0	0	0	0
36 Obligations provinciales	48 028	48 274	47 079	46 802	47 001	45 755	48 028	47 001
37 Obligations municipales	121	121	121	121	121	121	121	121
38 Autres obligations	226 019	230 420	237 631	232 850	229 654	233 106	226 019	229 654
39 Créances, entreprises privées	212 970	214 680	214 475	217 120	218 706	215 735	212 970	218 706
40 Créances, administrations publiques	70 885	74 802	75 247	76 467	76 392	78 258	70 885	76 392
41 Actions	947 782	969 456	997 422	1 021 774	1 046 108	1 065 232	947 782	1 046 108
42 Autres éléments du passif	144 783	147 218	156 763	165 008	165 403	161 357	144 783	165 403
43 Valeur nette	510 209	516 481	524 108	528 501	534 711	584 831	510 209	534 711
Valeur nette: actifs non financiers								
44 Valeur courante	1 464 212	1 492 405	1 527 074	1 555 773	1 587 082	1 656 273	1 464 212	1 587 082
45 Cout d'acquisition	954 003	975 924	1 002 966	1 027 272	1 052 371	1 071 442	954 003	1 052 371



**Tableau 6: Comptes du bilan national: Sociétés privées non financières, valeur comptable**

Millions de dollars

	2003 IV	2004 I	2004 II	2004 III	2004 IV	2005 I	2003	2004
1 Total des actifs	2 392 459	2 440 842	2 495 427	2 530 754	2 559 958	2 630 164	2 392 459	2 559 958
2 Actifs non financiers	1 284 680	1 299 156	1 309 454	1 323 933	1 335 570	1 385 272	1 284 680	1 335 570
3 Immeubles résidentiels	143 270	146 104	149 986	152 052	153 457	156 333	143 270	153 457
4 Construction non résidentielle	469 835	471 759	475 019	480 078	484 937	493 536	469 835	484 937
5 Machines et matériel	283 518	283 920	285 907	286 523	288 083	313 908	283 518	288 083
6 Stocks	170 897	176 811	174 439	178 045	179 175	187 074	170 897	179 175
7 Terrains	217 160	220 562	224 103	227 235	229 918	234 421	217 160	229 918
8 Actifs financiers nets	-914 203	-918 747	-921 727	-933 701	-939 851	-944 743	-914 203	-939 851
9 Actifs financiers	1 107 779	1 141 686	1 185 973	1 206 821	1 224 388	1 244 892	1 107 779	1 224 388
10 Argent et dépôts bancaires	135 074	140 008	151 184	159 238	166 960	179 920	135 074	166 960
11 Autres dépôts	2 718	2 718	2 718	2 718	2 718	2 718	2 718	2 718
12 Devises et dépôts étrangers	47 223	50 346	53 097	51 288	50 362	43 131	47 223	50 362
13 Crédit à la consommation	1 000	1 000	1 000	1 000	1 000	1 000	1 000	1 000
14 Comptes à recevoir	202 413	205 967	208 318	207 004	206 605	209 375	202 413	206 605
15 Autres prêts	20 108	20 397	20 557	20 916	21 035	21 425	20 108	21 035
16 Effets à court terme, Canada	4 460	4 395	4 875	4 903	4 940	4 925	4 460	4 940
17 Autres effets à court terme	19 961	19 999	20 725	21 081	21 338	21 437	19 961	21 338
18 Hypothèques	3 603	3 071	2 606	2 529	2 699	2 790	3 603	2 699
19 Obligations fédérales	2 326	2 438	2 402	2 420	2 428	2 409	2 326	2 428
20 Obligations provinciales	791	747	768	710	710	830	791	710
21 Obligations municipales	...	...	...	...	...	...	...	...
22 Autres obligations	7 774	9 671	8 665	8 708	8 753	8 711	7 774	8 753
23 Créances, entreprises privées	427 118	437 257	455 491	465 315	468 954	474 364	427 118	468 954
24 Actions	10 655	10 448	10 990	11 122	11 267	11 968	10 655	11 267
25 Investissements étrangers	2 093	2 430	2 936	2 970	3 041	3 000	2 093	3 041
26 Autres éléments de l'actif	220 462	230 794	239 641	244 899	251 578	256 889	220 462	251 578
27 Passif et valeur nette	2 392 459	2 440 842	2 495 427	2 530 754	2 559 958	2 630 164	2 392 459	2 559 958
28 Passif	2 021 982	2 060 433	2 107 700	2 140 522	2 164 239	2 189 635	2 021 982	2 164 239
29 Comptes à payer	184 680	186 520	187 592	188 497	189 101	192 861	184 680	189 101
30 Emprunts bancaires	106 069	108 762	110 638	112 598	113 301	112 501	106 069	113 301
31 Autres emprunts	77 407	75 927	75 082	72 933	72 612	71 851	77 407	72 612
32 Autres effets à court terme	36 092	39 467	39 575	39 595	38 351	43 477	36 092	38 351
33 Hypothèques	101 254	102 886	104 432	105 901	107 475	109 526	101 254	107 475
34 Autres obligations	224 363	228 758	235 583	230 823	227 359	230 844	224 363	227 359
35 Créances, entreprises privées	212 970	214 680	214 475	217 120	218 706	215 735	212 970	218 706
36 Actions	947 782	969 456	997 422	1 021 774	1 046 108	1 065 232	947 782	1 046 108
37 Autres éléments du passif	131 365	133 977	142 901	151 281	151 226	147 608	131 365	151 226
38 Valeur nette	370 477	380 409	387 727	390 232	395 719	440 529	370 477	395 719
Valeur nette: actifs non financiers								
39 Valeur courante	1 318 259	1 349 865	1 385 149	1 412 006	1 441 827	1 505 761	1 318 259	1 441 827
40 Coût d'acquisition	947 782	969 456	997 422	1 021 774	1 046 108	1 065 232	947 782	1 046 108

**Tableau 7: Comptes du bilan national: Entreprises publiques non financières, valeur comptable**

Millions de dollars

	2003 IV	2004 I	2004 II	2004 III	2004 IV	2005 I	2003	2004
1 Total des actifs	297 706	296 829	299 193	301 419	302 251	306 957	297 706	302 251
2 Actifs non financiers	248 526	249 413	251 144	253 075	255 190	261 150	248 526	255 190
3 Immeubles résidentiels	...	...	...	...	...	...	...	...
4 Construction non résidentielle	145 521	146 753	147 643	148 549	149 848	149 646	145 521	149 848
5 Machines et matériel	62 192	62 275	62 417	62 588	63 278	69 069	62 192	63 278
6 Stocks	2 541	1 643	1 960	2 424	2 055	2 405	2 541	2 055
7 Terrains	38 272	38 742	39 124	39 514	40 009	40 030	38 272	40 009
8 Actifs financiers nets	-108 794	-113 341	-114 763	-114 806	-116 198	-116 848	-108 794	-116 198
9 Actifs financiers	49 180	47 416	48 049	48 344	47 061	45 807	49 180	47 061
10 Argent et dépôts bancaires	4 197	2 333	3 331	3 701	3 177	3 230	4 197	3 177
11 Autres dépôts	20	30	30	30	31	31	20	31
12 Devises et dépôts étrangers	215	120	851	850	570	372	215	570
13 Comptes à recevoir	6 121	6 553	6 070	5 796	6 252	6 517	6 121	6 252
14 Autres prêts	5 944	6 062	5 782	5 277	5 090	3 814	5 944	5 090
15 Effets à court terme, Canada	906	893	586	548	549	526	906	549
16 Autres effets à court terme	838	1 053	770	798	940	1 268	838	940
17 Hypothèques	13	12	11	9	9	9	13	9
18 Obligations fédérales	243	276	280	280	258	268	243	258
19 Obligations provinciales	3 460	3 420	3 309	3 406	3 087	2 618	3 460	3 087
20 Obligations municipales	2	2	2	2	2	2	2	2
21 Autres obligations	1 869	1 839	2 371	2 498	1 664	1 655	1 869	1 664
22 Créances, entreprises privées	9	7	9	10	10	10	9	10
23 Créances, administrations publiques	16 820	16 320	16 626	16 385	16 693	16 662	16 820	16 693
24 Actions	3 897	4 193	4 174	4 396	4 454	4 361	3 897	4 454
25 Investissements étrangers	335	359	252	411	48	24	335	48
26 Autres éléments de l'actif	4 291	3 944	3 595	3 947	4 227	4 440	4 291	4 227
27 Passif et valeur nette	297 706	296 829	299 193	301 419	302 251	306 957	297 706	302 251
28 Passif	157 974	160 757	162 812	163 150	163 259	162 655	157 974	163 259
29 Comptes à payer	8 072	7 641	8 522	8 253	8 184	7 817	8 072	8 184
30 Emprunts bancaires	2 748	2 886	2 949	2 702	2 936	2 931	2 748	2 936
31 Autres emprunts	5 945	5 806	5 718	6 168	6 213	6 381	5 945	6 213
32 Autres effets à court terme	7 002	6 225	7 169	6 785	5 843	5 285	7 002	5 843
33 Hypothèques	99	99	97	97	97	96	99	97
34 Obligations fédérales	0	0	0	0	0	0	0	0
35 Obligations provinciales	48 028	48 274	47 079	46 802	47 001	45 755	48 028	47 001
36 Obligations municipales	121	121	121	121	121	121	121	121
37 Autres obligations	1 656	1 662	2 048	2 027	2 295	2 262	1 656	2 295
38 Créances, entreprises privées	0	0	0	0	0	0	0	0
39 Créances, administrations publiques	70 885	74 802	75 247	76 467	76 392	78 258	70 885	76 392
40 Actions	0	0	0	0	0	0	0	0
41 Autres éléments du passif	13 418	13 241	13 862	13 727	14 177	13 749	13 418	14 177
42 Valeur nette	139 732	136 072	136 381	138 269	138 992	144 302	139 732	138 992
Valeur nette: actifs non financier								
43 Valeur courante	145 953	142 540	141 925	143 767	145 255	150 512	145 953	145 255
44 Cout d'acquisition	6 221	6 468	5 544	5 498	6 263	6 210	6 221	6 263

**Tableau 8: Comptes du bilan national: Entreprises publiques non financières: fédérales, valeur comptable**

Millions de dollars

	2003 IV	2004 I	2004 II	2004 III	2004 IV	2005 I	2003	2004
1 Total des actifs	35 161	34 868	34 933	35 129	35 128	35 450	35 161	35 128
2 Actifs non financiers	23 673	23 903	23 931	24 077	24 372	25 289	23 673	24 372
3 Construction non résidentielle	12 113	12 216	12 290	12 365	12 473	12 456	12 113	12 473
4 Machines et matériel	7 375	7 385	7 402	7 422	7 504	8 191	7 375	7 504
5 Stocks	999	1 077	982	1 001	1 065	1 310	999	1 065
6 Terrains	3 186	3 225	3 257	3 289	3 330	3 332	3 186	3 330
7 Actifs financiers nets	-4 828	-5 091	-4 651	-4 522	-5 102	-4 858	-4 828	-5 102
8 Actifs financiers	11 488	10 965	11 002	11 052	10 756	10 161	11 488	10 756
9 Argent et dépôts bancaires	674	411	416	718	710	514	674	710
10 Autres dépôts	0	4	4	4	5	5	0	5
11 Devises et dépôts étrangers	215	120	851	850	570	372	215	570
12 Comptes à recevoir	1 234	1 118	1 141	1 115	1 150	1 111	1 234	1 150
13 Autres prêts	4 556	4 702	4 437	3 940	3 762	3 567	4 556	3 762
14 Effets à court terme, Canada	906	893	586	548	549	526	906	549
15 Autres effets à court terme	460	538	494	461	586	758	460	586
16 Hypothèques	5	4	4	4	4	4	5	4
17 Obligations fédérales	142	175	176	176	153	163	142	153
18 Obligations provinciales	81	83	65	62	61	61	81	61
19 Obligations municipales	0	0	0	0	0	0	0	0
20 Autres obligations	60	61	232	232	234	231	60	234
21 Créances, entreprises privées	9	7	9	10	10	10	9	10
22 Créances, administrations publiques	891	878	960	960	960	960	891	960
23 Actions	0	0	0	0	0	0	0	0
24 Investissements étrangers	311	334	229	388	0	0	311	0
25 Autres éléments de l'actif	1 944	1 637	1 398	1 584	2 002	1 879	1 944	2 002
26 Passif et valeur nette	35 161	34 868	34 933	35 129	35 128	35 450	35 161	35 128
27 Passif	16 316	16 056	15 653	15 574	15 858	15 019	16 316	15 858
28 Comptes à payer	836	779	904	856	827	735	836	827
29 Emprunts bancaires	173	174	173	175	263	263	173	263
30 Autres emprunts	23	23	23	23	23	23	23	23
31 Autres effets à court terme	6 580	5 959	6 381	6 455	5 505	4 926	6 580	5 505
32 Hypothèques	0	0	0	0	0	0	0	0
33 Obligations fédérales	...	...	...	...	...	...	...	...
34 Autres obligations	55	51	437	415	683	649	55	683
35 Créances, entreprises privées	0	0	0	0	0	0	0	0
36 Créances, administrations publiques	6 294	6 541	5 616	5 569	6 333	6 278	6 294	6 333
37 Actions	0	0	0	0	0	0	0	0
38 Autres éléments du passif	2 355	2 529	2 119	2 081	2 224	2 145	2 355	2 224
39 Valeur nette	18 845	18 812	19 280	19 555	19 270	20 431	18 845	19 270
Valeur nette: actifs non financiers								
40 Valeur courante	25 066	25 280	24 824	25 053	25 533	26 641	25 066	25 533
41 Coût d'acquisition	6 221	6 468	5 544	5 498	6 263	6 210	6 221	6 263

**Tableau 9: Comptes du bilan national: Entreprises publiques non financières: provinciales, valeur comptable**

Millions de dollars

	2003 IV	2004 I	2004 II	2004 III	2004 IV	2005 I	2003	2004
1 Total des actifs	233 146	232 516	234 594	236 408	237 017	240 813	233 146	237 017
2 Actifs non financiers	196 753	197 364	198 846	200 415	202 011	206 466	196 753	202 011
3 Immeubles résidentiels	...	...	...	...	...	...	...	...
4 Construction non résidentielle	117 076	118 067	118 783	119 512	120 557	120 395	117 076	120 557
5 Machines et matériel	47 521	47 584	47 692	47 823	48 350	52 775	47 521	48 350
6 Stocks	1 365	544	895	1 290	915	1 091	1 365	915
7 Terrains	30 791	31 169	31 476	31 790	32 189	32 205	30 791	32 189
8 Actifs financiers nets	-96 968	-100 725	-102 503	-102 446	-103 274	-104 221	-96 968	-103 274
9 Actifs financiers	36 393	35 152	35 748	35 993	35 006	34 347	36 393	35 006
10 Argent et dépôts bancaires	3 147	1 546	2 539	2 607	2 091	2 340	3 147	2 091
11 Autres dépôts	17	23	23	23	23	23	17	23
12 Devises et dépôts étrangers	0	0	0	0	0	0	0	0
13 Comptes à recevoir	4 473	5 021	4 515	4 267	4 688	4 992	4 473	4 688
14 Autres prêts	1 388	1 360	1 345	1 337	1 328	247	1 388	1 328
15 Effets à court terme, Canada	0	0	0	0	0	0	0	0
16 Autres effets à court terme	378	515	276	337	354	510	378	354
17 Hypothèques	8	8	7	5	5	5	8	5
18 Obligations fédérales	99	99	102	102	103	103	99	103
19 Obligations provinciales	3 379	3 337	3 244	3 344	3 026	2 557	3 379	3 026
20 Obligations municipales	1	1	1	1	1	1	1	1
21 Autres obligations	1 805	1 774	2 135	2 262	1 426	1 420	1 805	1 426
22 Créances, entreprises privées	0	0	0	0	0	0	0	0
23 Créances, administrations publiques	15 863	15 376	15 600	15 359	15 667	15 636	15 863	15 667
24 Actions	3 897	4 193	4 174	4 396	4 454	4 361	3 897	4 454
25 Investissements étrangers	24	25	23	23	48	24	24	48
26 Autres éléments de l'actif	1 914	1 874	1 764	1 930	1 792	2 128	1 914	1 792
27 Passif et valeur nette	233 146	232 516	234 594	236 408	237 017	240 813	233 146	237 017
28 Passif	133 361	135 877	138 251	138 439	138 280	138 568	133 361	138 280
29 Comptes à payer	6 676	6 302	7 058	6 837	6 797	6 522	6 676	6 797
30 Emprunts bancaires	2 359	2 496	2 560	2 311	2 457	2 452	2 359	2 457
31 Autres emprunts	5 823	5 684	5 596	6 046	6 091	6 259	5 823	6 091
32 Autres effets à court terme	422	266	788	330	338	359	422	338
33 Hypothèques	37	37	35	35	35	34	37	35
34 Obligations provinciales	48 028	48 274	47 079	46 802	47 001	45 755	48 028	47 001
35 Autres obligations	1 601	1 611	1 611	1 612	1 612	1 613	1 601	1 612
36 Créances, administrations publiques	62 154	65 476	66 941	68 098	67 275	69 249	62 154	67 275
37 Actions	0	0	0	0	0	0	0	0
38 Autres éléments du passif	6 261	5 731	6 583	6 367	6 674	6 325	6 261	6 674
39 Valeur nette	99 785	96 639	96 343	97 969	98 737	102 245	99 785	98 737
Valeur nette: actifs non financiers								
40 Valeur courante	99 785	96 639	96 343	97 969	98 737	102 245	99 785	98 737
41 Coût d'acquisition	0	0	0	0	0	0	0	0

**Tableau 10: Comptes du bilan national: Entreprises publiques non financières: locales, valeur comptable**

Millions de dollars

	2003 IV	2004 I	2004 II	2004 III	2004 IV	2005 I	2003	2004
1 Total des actifs	29 399	29 445	29 666	29 882	30 106	30 694	29 399	30 106
2 Actifs non financiers	28 100	28 146	28 367	28 583	28 807	29 395	28 100	28 807
3 Construction non résidentielle	16 332	16 470	16 570	16 672	16 818	16 795	16 332	16 818
4 Machines et matériel	7 296	7 306	7 323	7 343	7 424	8 103	7 296	7 424
5 Terrains	4 295	4 348	4 391	4 435	4 490	4 493	4 295	4 490
6 Actifs financiers nets	-6 998	-7 525	-7 609	-7 838	-7 822	-7 769	-6 998	-7 822
7 Actifs financiers	1 299	1 299	1 299	1 299	1 299	1 299	1 299	1 299
8 Argent et dépôts bancaires	376	376	376	376	376	376	376	376
9 Comptes à recevoir	414	414	414	414	414	414	414	414
10 Effets à court terme, Canada	0	0	0	0	0	0	0	0
11 Obligations municipales	1	1	1	1	1	1	1	1
12 Autres obligations	4	4	4	4	4	4	4	4
13 Créances, administrations publiques	66	66	66	66	66	66	66	66
14 Autres éléments de l'actif	433	433	433	433	433	433	433	433
15 Passif et valeur nette	29 399	29 445	29 666	29 882	30 106	30 694	29 399	30 106
16 Passif	8 297	8 824	8 908	9 137	9 121	9 068	8 297	9 121
17 Comptes à payer	560	560	560	560	560	560	560	560
18 Emprunts bancaires	216	216	216	216	216	216	216	216
19 Autres emprunts	99	99	99	99	99	99	99	99
20 Hypothèques	62	62	62	62	62	62	62	62
21 Obligations municipales	121	121	121	121	121	121	121	121
22 Créances, administrations publiques	2 437	2 785	2 690	2 800	2 784	2 731	2 437	2 784
23 Autres éléments du passif	4 802	4 981	5 160	5 279	5 279	5 279	4 802	5 279
24 Valeur nette	21 102	20 621	20 758	20 745	20 985	21 626	21 102	20 985
Valeur nette: actifs non financiers								
25 Valeur courante	21 102	20 621	20 758	20 745	20 985	21 626	21 102	20 985

**Tableau 11: Comptes du bilan national: Institutions financières incluant entreprises publiques, valeur comptable**

Millions de dollars

	2003 IV	2004 I	2004 II	2004 III	2004 IV	2005 I	2003	2004
1 Total des actifs	3 876 334	3 951 684	4 079 724	4 113 498	4 179 293	4 256 232	3 876 334	4 179 293
2 Actifs non financiers	69 468	69 972	71 890	72 227	71 308	72 858	69 468	71 308
3 Immeubles résidentiels	2 820	2 845	2 890	2 904	2 913	3 002	2 820	2 913
4 Construction non résidentielle	37 651	37 976	38 588	38 893	38 943	38 964	37 651	38 943
5 Machines et matériel	17 735	17 748	18 783	18 670	17 631	19 010	17 735	17 631
6 Stocks	0	0	0	0	0	0	0	0
7 Terrains	11 262	11 403	11 629	11 760	11 821	11 882	11 262	11 821
8 Actifs financiers nets	-81 265	-62 351	-31 352	-29 715	-17 997	-18 667	-81 265	-17 997
9 Actifs financiers	3 806 866	3 881 712	4 007 834	4 041 271	4 107 985	4 183 374	3 806 866	4 107 985
10 Réserves officielles	45 689	46 116	46 349	44 653	40 314	43 072	45 689	40 314
11 Or et devises étrangères	39 615	40 282	40 768	39 530	35 204	38 137	39 615	35 204
12 Position de réserve au FMI	4 988	4 723	4 448	4 035	3 999	3 827	4 988	3 999
13 Droits de tirage spéciaux	1 086	1 111	1 133	1 088	1 111	1 108	1 086	1 111
14 Argent et dépôts bancaires	67 550	69 047	74 939	74 640	85 272	91 294	67 550	85 272
15 Autres dépôts	9 636	8 824	8 681	8 491	9 215	7 683	9 636	9 215
16 Devises et dépôts étrangers	36 376	38 084	37 030	37 689	39 978	39 108	36 376	39 978
17 Crédit à la consommation	222 164	224 103	231 342	237 196	242 498	244 945	222 164	242 498
18 Comptes à recevoir	11 384	11 180	11 817	11 959	12 158	11 606	11 384	12 158
19 Prêts bancaires	175 890	183 392	189 259	191 083	191 363	197 123	175 890	191 363
20 Autres prêts	129 682	130 592	133 914	133 607	138 613	139 890	129 682	138 613
21 Effets à court terme, Canada	93 604	92 086	92 738	92 110	94 561	103 847	93 604	94 561
22 Autres effets à court terme	97 657	97 719	99 508	95 504	92 710	91 077	97 657	92 710
23 Hypothèques	601 625	608 482	623 872	636 306	645 951	653 284	601 625	645 951
24 Obligations fédérales	204 522	208 273	200 804	197 586	191 681	193 842	204 522	191 681
25 Obligations provinciales	157 344	165 385	166 985	172 576	179 244	180 126	157 344	179 244
26 Obligations municipales	12 065	12 629	13 124	13 169	13 246	12 456	12 065	13 246
27 Autres obligations	211 726	223 817	240 851	249 292	261 450	273 414	211 726	261 450
28 Créances, entreprises privées	617 913	627 103	676 811	665 795	667 321	681 661	617 913	667 321
29 Créances, administrations publiques	2 502	2 560	2 467	2 472	2 672	2 671	2 502	2 672
30 Actions	472 366	480 585	485 789	500 946	510 016	514 330	472 366	510 016
31 Investissements étrangers	329 008	328 474	346 025	342 201	345 908	355 176	329 008	345 908
32 Autres éléments de l'actif	308 163	323 261	325 529	333 996	343 814	346 769	308 163	343 814
33 Passif et valeur nette	3 876 334	3 951 684	4 079 724	4 113 498	4 179 293	4 256 232	3 876 334	4 179 293
34 Passif	3 888 131	3 944 063	4 039 186	4 070 986	4 125 982	4 202 041	3 888 131	4 125 982
35 Argent et dépôts bancaires	708 273	721 135	748 230	760 354	779 956	802 599	708 273	779 956
36 Autres dépôts	179 943	180 098	184 597	187 243	190 916	194 019	179 943	190 916
37 Devises et dépôts étrangers	100 917	97 377	100 211	100 780	97 679	87 944	100 917	97 679
38 Comptes à payer	2 697	3 138	2 793	3 104	3 416	3 630	2 697	3 416
39 Emprunts bancaires	8 348	10 018	11 643	11 315	10 517	11 702	8 348	10 517
40 Autres emprunts	30 415	30 395	33 116	32 616	36 952	39 260	30 415	36 952
41 Autres effets à court terme	107 465	104 989	97 755	96 417	98 480	98 113	107 465	98 480
42 Hypothèques	5 657	5 735	7 177	7 156	7 557	7 465	5 657	7 557
43 Obligations fédérales	0	0	0	0	0	0	0	0
44 Obligations provinciales	0	0	0	0	0	0	0	0
45 Obligations municipales	0	0	0	0	0	0	0	0
46 Autres obligations	260 818	273 194	288 041	296 173	306 711	315 432	260 818	306 711
47 Assurances-vie et rentes	824 530	838 734	853 278	862 089	866 542	871 620	824 530	866 542
48 Créances, entreprises privées	230 712	234 434	241 607	234 502	224 012	232 608	230 712	224 012
49 Créances, administrations publiques	86 951	88 691	90 225	89 253	85 019	89 395	86 951	85 019
50 Actions	932 236	939 739	957 526	962 814	967 006	984 039	932 236	967 006
51 Autres éléments du passif	409 169	416 386	422 987	427 170	451 219	464 215	409 169	451 219
52 Valeur nette	-11 797	7 621	40 538	42 512	53 311	54 191	-11 797	53 311
Valeur nette: actifs non financiers								
53 Valeur courante	934 601	962 070	1 013 266	1 021 032	1 036 420	1 054 957	934 601	1 036 420
54 Cout d'acquisition	946 398	954 449	972 728	978 520	983 109	1 000 766	946 398	983 109

**Tableau 12: Comptes du bilan national: Total autorités monétaires, valeur comptable**

Millions de dollars

	2003 IV	2004 I	2004 II	2004 III	2004 IV	2005 I	2003	2004
1 Total des actifs	90 506	88 506	91 233	88 389	87 096	87 205	90 506	87 096
2 Actifs non financiers	248	252	262	264	261	265	248	261
3 Construction non résidentielle	146	147	150	151	151	150	146	151
4 Machines et matériel	64	66	72	73	70	75	64	70
5 Terrains	38	39	40	40	40	40	38	40
6 Actifs financiers nets	993	45	62	-8	318	-16	993	318
7 Actifs financiers	90 258	88 254	90 971	88 125	86 835	86 940	90 258	86 835
8 Réserves officielles	45 689	46 116	46 349	44 653	40 314	43 072	45 689	40 314
9 Or et devises étrangères	39 615	40 282	40 768	39 530	35 204	38 137	39 615	35 204
10 Position de réserve au FMI	4 988	4 723	4 448	4 035	3 999	3 827	4 988	3 999
11 Droits de tirage spéciaux	1 086	1 111	1 133	1 088	1 111	1 108	1 086	1 111
12 Autres prêts	1 902	411	1 033	0	2 519	1	1 902	2 519
13 Effets à court terme, Canada	11 733	10 993	12 199	13 430	11 557	12 907	11 733	11 557
14 Autres effets à court terme	0	0	0	0	0	0	0	0
15 Obligations fédérales	28 665	29 781	29 974	29 497	29 562	30 403	28 665	29 562
16 Créances, administrations publiques	...	...	...	...	...	...	...	...
17 Autres éléments de l'actif	2 269	953	1 416	545	2 883	557	2 269	2 883
18 Passif et valeur nette	90 506	88 506	91 233	88 389	87 096	87 205	90 506	87 096
19 Passif	89 265	88 209	90 909	88 133	86 517	86 956	89 265	86 517
20 Argent et dépôts bancaires	43 561	41 723	44 211	43 191	46 177	43 564	43 561	46 177
21 Créances, administrations publiques	45 580	46 006	46 241	44 548	40 214	42 972	45 580	40 214
22 Autres éléments du passif	124	480	457	394	126	420	124	126
23 Valeur nette	1 241	297	324	256	579	249	1 241	579
Valeur nette: actifs non financiers								
24 Valeur courante	1 271	327	354	286	609	279	1 271	609
25 Cout d'acquisition	30	30	30	30	30	30	30	30

**Tableau 13: Comptes du bilan national: Banque du Canada, valeur comptable**

Millions de dollars

	2003 IV	2004 I	2004 II	2004 III	2004 IV	2005 I	2003	2004
1 Total des actifs	44 956	42 530	45 022	43 871	46 912	44 263	44 956	46 912
2 Actifs non financiers	248	252	262	264	261	265	248	261
3 Construction non résidentielle	146	147	150	151	151	150	146	151
4 Machines et matériel	64	66	72	73	70	75	64	70
5 Terrains	38	39	40	40	40	40	38	40
6 Actifs financiers nets	993	45	62	-8	318	-16	993	318
7 Actifs financiers	44 708	42 278	44 760	43 607	46 651	43 998	44 708	46 651
8 Réserves officielles	139	140	138	135	130	130	139	130
9 Or et devises étrangères	139	140	138	135	130	130	139	130
10 Autres prêts	1 902	411	1 033	0	2 519	1	1 902	2 519
11 Effets à court terme, Canada	11 733	10 993	12 199	13 430	11 557	12 907	11 733	11 557
12 Autres effets à court terme	0	0	0	0	0	0	0	0
13 Obligations fédérales	28 665	29 781	29 974	29 497	29 562	30 403	28 665	29 562
14 Créances, administrations publiques	...	...	...	...	...	...	...	...
15 Autres éléments de l'actif	2 269	953	1 416	545	2 883	557	2 269	2 883
16 Passif et valeur nette	44 956	42 530	45 022	43 871	46 912	44 263	44 956	46 912
17 Passif	43 715	42 233	44 698	43 615	46 333	44 014	43 715	46 333
18 Argent et dépôts bancaires	43 561	41 723	44 211	43 191	46 177	43 564	43 561	46 177
19 Créances, administrations publiques	30	30	30	30	30	30	30	30
20 Autres éléments du passif	124	480	457	394	126	420	124	126
21 Valeur nette	1 241	297	324	256	579	249	1 241	579
Valeur nette: actifs non financiers								
22 Valeur courante	1 271	327	354	286	609	279	1 271	609
23 Coût d'acquisition	30	30	30	30	30	30	30	30



**Tableau 14: Comptes du bilan national: Fonds des changes, valeur comptable**

Millions de dollars

	2003 IV	2004 I	2004 II	2004 III	2004 IV	2005 I	2003	2004
1 Total des actifs	40 556	41 246	41 748	40 480	36 179	39 114	40 556	36 179
2 Actifs financiers	40 556	41 246	41 748	40 480	36 179	39 114	40 556	36 179
3 Réserves officielles	40 556	41 246	41 748	40 480	36 179	39 114	40 556	36 179
4 Or et devises étrangères	39 470	40 135	40 615	39 392	35 068	38 006	39 470	35 068
5 Position de réserve au FMI	0	0	0	0	0	0	0	0
6 Droits de tirage spéciaux	1 086	1 111	1 133	1 088	1 111	1 108	1 086	1 111
7 Autres éléments de l'actif	0	0	0	0	0	0	0	0
8 Passif et valeur nette	40 556	41 246	41 748	40 480	36 179	39 114	40 556	36 179
9 Passif	40 556	41 246	41 748	40 480	36 179	39 114	40 556	36 179
10 Créances, administrations publiques	40 556	41 246	41 748	40 480	36 179	39 114	40 556	36 179

**Tableau 15: Comptes du bilan national: Autorités monétaires: autres, valeur comptable**

Millions de dollars

	2003 IV	2004 I	2004 II	2004 III	2004 IV	2005 I	2003	2004
1 Total des actifs	4 994	4 730	4 463	4 038	4 005	3 828	4 994	4 005
2 Actifs financiers	4 994	4 730	4 463	4 038	4 005	3 828	4 994	4 005
3 Réserves officielles	4 994	4 730	4 463	4 038	4 005	3 828	4 994	4 005
4 Or et devises étrangères	6	7	15	3	6	1	6	6
5 Position de réserve au FMI	4 988	4 723	4 448	4 035	3 999	3 827	4 988	3 999
6 Passif et valeur nette	4 994	4 730	4 463	4 038	4 005	3 828	4 994	4 005
7 Passif	4 994	4 730	4 463	4 038	4 005	3 828	4 994	4 005
8 Créances, administrations publiques	4 994	4 730	4 463	4 038	4 005	3 828	4 994	4 005

**Tableau 16: Comptes du bilan national: Total banques à charte et quasi-banques, valeur comptable**

Millions de dollars

	2003 IV	2004 I	2004 II	2004 III	2004 IV	2005 I	2003	2004
1 Total des actifs	1 354 430	1 377 408	1 423 279	1 427 027	1 455 335	1 502 982	1 354 430	1 455 335
2 Actifs non financiers	22 680	22 769	23 352	23 385	22 973	23 456	22 680	22 973
3 Construction non résidentielle	12 587	12 648	12 772	12 827	12 825	12 822	12 587	12 825
4 Machines et matériel	6 783	6 782	7 195	7 146	6 723	7 204	6 783	6 723
5 Terrains	3 310	3 339	3 385	3 412	3 425	3 430	3 310	3 425
6 Actifs financiers nets	-11 698	-2 148	-779	-2 718	-2 106	9 277	-11 698	-2 106
7 Actifs financiers	1 331 750	1 354 639	1 399 927	1 403 642	1 432 362	1 479 526	1 331 750	1 432 362
8 Argent et dépôts bancaires	10 337	9 941	9 893	7 565	10 059	9 030	10 337	10 059
9 Autres dépôts	621	672	869	485	510	579	621	510
10 Devises et dépôts étrangers	11 220	12 637	11 493	13 381	15 400	16 264	11 220	15 400
11 Crédit à la consommation	161 400	164 313	172 697	178 190	183 962	184 741	161 400	183 962
12 Prêts bancaires	175 890	183 392	189 259	191 083	191 363	197 123	175 890	191 363
13 Autres prêts	24 180	24 169	24 549	25 422	25 872	26 369	24 180	25 872
14 Effets à court terme, Canada	26 093	27 619	25 086	22 478	26 403	32 710	26 093	26 403
15 Autres effets à court terme	30 292	29 628	29 075	28 669	29 495	30 321	30 292	29 495
16 Hypothèques	435 378	437 541	447 984	454 203	458 878	462 054	435 378	458 878
17 Obligations fédérales	45 460	43 317	37 352	36 076	33 994	32 352	45 460	33 994
18 Obligations provinciales	18 961	19 181	20 204	20 402	21 528	23 348	18 961	21 528
19 Obligations municipales	1 874	1 772	2 000	2 010	1 956	1 916	1 874	1 956
20 Autres obligations	21 080	22 910	29 716	30 958	31 434	37 467	21 080	31 434
21 Créances, entreprises privées	150 371	150 921	160 687	147 747	145 294	157 038	150 371	145 294
22 Actions	79 361	78 535	80 174	83 883	89 721	91 680	79 361	89 721
23 Investissements étrangers	29 498	29 812	32 436	30 237	31 478	33 581	29 498	31 478
24 Autres éléments de l'actif	109 734	118 279	126 453	130 853	135 015	142 953	109 734	135 015
25 Passif et valeur nette	1 354 430	1 377 408	1 423 279	1 427 027	1 455 335	1 502 982	1 354 430	1 455 335
26 Passif	1 343 448	1 356 787	1 400 706	1 406 360	1 434 468	1 470 249	1 343 448	1 434 468
27 Argent et dépôts bancaires	664 712	679 412	704 019	717 163	733 779	759 035	664 712	733 779
28 Autres dépôts	167 061	167 069	171 352	173 926	177 105	179 902	167 061	177 105
29 Devises et dépôts étrangers	100 917	97 377	100 211	100 780	97 679	87 944	100 917	97 679
30 Emprunts bancaires	106	389	322	289	292	620	106	292
31 Autres emprunts	1 087	1 198	1 106	1 432	1 422	1 273	1 087	1 422
32 Autres effets à court terme	0	...	...	...	...	...	0	...
33 Hypothèques	1	1	1	1	1	1	1	1
34 Autres obligations	21 578	22 469	23 959	23 375	23 452	24 711	21 578	23 452
35 Créances, entreprises privées	110 194	110 807	120 718	112 771	103 658	104 323	110 194	103 658
36 Actions	84 005	85 861	87 445	87 826	88 499	92 944	84 005	88 499
37 Autres éléments du passif	193 787	192 204	191 573	188 797	208 581	219 496	193 787	208 581
38 Valeur nette	10 982	20 621	22 573	20 667	20 867	32 733	10 982	20 867
Valeur nette: actifs non financiers								
39 Valeur courante	94 987	106 482	110 018	108 493	109 366	125 677	94 987	109 366
40 Cout d'acquisition	84 005	85 861	87 445	87 826	88 499	92 944	84 005	88 499

**Tableau 17: Comptes du bilan national: Banques à charte, valeur comptable**

Millions de dollars

	2003 IV	2004 I	2004 II	2004 III	2004 IV	2005 I	2003	2004
1 Total des actifs	1 175 582	1 199 602	1 241 817	1 242 028	1 266 966	1 311 022	1 175 582	1 266 966
2 Actifs non financiers	19 562	19 637	20 152	20 178	19 806	20 240	19 562	19 806
3 Construction non résidentielle	10 652	10 703	10 808	10 855	10 853	10 850	10 652	10 853
4 Machines et matériel	6 109	6 108	6 480	6 436	6 055	6 488	6 109	6 055
5 Terrains	2 801	2 826	2 864	2 887	2 898	2 902	2 801	2 898
6 Actifs financiers nets	-8 800	710	2 153	211	775	12 229	-8 800	775
7 Actifs financiers	1 156 020	1 179 965	1 221 665	1 221 850	1 247 160	1 290 782	1 156 020	1 247 160
8 Argent et dépôts bancaires	5 920	6 303	5 840	3 476	6 020	4 720	5 920	6 020
9 Autres dépôts	0	...	...	...	...	...	0	...
10 Devises et dépôts étrangers	11 089	12 511	11 327	13 279	15 260	16 118	11 089	15 260
11 Crédit à la consommation	141 699	144 384	152 469	157 748	162 796	163 322	141 699	162 796
12 Prêts bancaires	175 890	183 392	189 259	191 083	191 363	197 123	175 890	191 363
13 Autres prêts	0	...	...	...	...	...	0	...
14 Effets à court terme, Canada	25 150	26 719	24 292	21 433	25 584	31 879	25 150	25 584
15 Autres effets à court terme	23 129	22 753	23 547	23 440	23 434	24 781	23 129	23 434
16 Hypothèques	344 073	344 393	352 568	356 472	359 160	360 804	344 073	359 160
17 Obligations fédérales	42 784	41 181	34 885	33 520	31 433	28 351	42 784	31 433
18 Obligations provinciales	13 327	13 322	14 275	14 425	15 476	17 986	13 327	15 476
19 Obligations municipales	1 580	1 528	1 771	1 748	1 733	1 709	1 580	1 733
20 Autres obligations	17 494	19 208	26 159	27 225	28 006	34 082	17 494	28 006
21 Créances, entreprises privées	145 645	145 332	155 063	141 853	139 196	150 864	145 645	139 196
22 Actions	78 781	77 706	79 335	83 168	88 924	90 703	78 781	88 924
23 Investissements étrangers	29 177	29 444	31 826	29 643	30 892	33 017	29 177	30 892
24 Autres éléments de l'actif	100 282	111 789	119 049	123 337	127 883	135 323	100 282	127 883
25 Passif et valeur nette	1 175 582	1 199 602	1 241 817	1 242 028	1 266 966	1 311 022	1 175 582	1 266 966
26 Passif	1 164 820	1 179 255	1 219 512	1 221 639	1 246 385	1 278 553	1 164 820	1 246 385
27 Argent et dépôts bancaires	664 712	679 412	704 019	717 163	733 779	759 035	664 712	733 779
28 Devises et dépôts étrangers	100 917	97 377	100 211	100 780	97 679	87 944	100 917	97 679
29 Autres emprunts	4	43	0	33	16	41	4	16
30 Autres effets à court terme	0	...	...	...	...	...	0	...
31 Autres obligations	21 475	22 385	23 878	23 292	23 372	24 631	21 475	23 372
32 Créances, entreprises privées	109 641	109 383	119 400	111 175	102 053	102 720	109 641	102 053
33 Actions	83 098	84 896	86 463	86 830	87 494	91 900	83 098	87 494
34 Autres éléments du passif	184 973	185 759	185 541	182 366	201 992	212 282	184 973	201 992
35 Valeur nette	10 762	20 347	22 305	20 389	20 581	32 469	10 762	20 581
Valeur nette: actifs non financiers								
36 Valeur courante	93 860	105 243	108 768	107 219	108 075	124 369	93 860	108 075
37 Coût d'acquisition	83 098	84 896	86 463	86 830	87 494	91 900	83 098	87 494

**Tableau 18: Comptes du bilan national: Quasi-banques, valeur comptable**

Millions de dollars

	2003 IV	2004 I	2004 II	2004 III	2004 IV	2005 I	2003	2004
1 Total des actifs	178 848	177 806	181 462	184 999	188 369	191 960	178 848	188 369
2 Actifs non financiers	3 118	3 132	3 200	3 207	3 167	3 216	3 118	3 167
3 Construction non résidentielle	1 935	1 945	1 964	1 972	1 972	1 972	1 935	1 972
4 Machines et matériel	674	674	715	710	668	716	674	668
5 Terrains	509	513	521	525	527	528	509	527
6 Actifs financiers nets	-2 898	-2 858	-2 932	-2 929	-2 881	-2 952	-2 898	-2 881
7 Actifs financiers	175 730	174 674	178 262	181 792	185 202	188 744	175 730	185 202
8 Argent et dépôts bancaires	4 417	3 638	4 053	4 089	4 039	4 310	4 417	4 039
9 Autres dépôts	621	672	869	485	510	579	621	510
10 Devises et dépôts étrangers	131	126	166	102	140	146	131	140
11 Crédit à la consommation	19 701	19 929	20 228	20 442	21 166	21 419	19 701	21 166
12 Autres prêts	24 180	24 169	24 549	25 422	25 872	26 369	24 180	25 872
13 Effets à court terme, Canada	943	900	794	1 045	819	831	943	819
14 Autres effets à court terme	7 163	6 875	5 528	5 229	6 061	5 540	7 163	6 061
15 Hypothèques	91 305	93 148	95 416	97 731	99 718	101 250	91 305	99 718
16 Obligations fédérales	2 676	2 136	2 467	2 556	2 561	4 001	2 676	2 561
17 Obligations provinciales	5 634	5 859	5 929	5 977	6 052	5 362	5 634	6 052
18 Obligations municipales	294	244	229	262	223	207	294	223
19 Autres obligations	3 586	3 702	3 557	3 733	3 428	3 385	3 586	3 428
20 Créances, entreprises privées	4 726	5 589	5 624	5 894	6 098	6 174	4 726	6 098
21 Actions	580	829	839	715	797	977	580	797
22 Investissements étrangers	321	368	610	594	586	564	321	586
23 Autres éléments de l'actif	9 452	6 490	7 404	7 516	7 132	7 630	9 452	7 132
24 Passif et valeur nette	178 848	177 806	181 462	184 999	188 369	191 960	178 848	188 369
25 Passif	178 628	177 532	181 194	184 721	188 083	191 696	178 628	188 083
26 Autres dépôts	167 061	167 069	171 352	173 926	177 105	179 902	167 061	177 105
27 Devises et dépôts étrangers	...	...	...	...	...	...	...	...
28 Emprunts bancaires	106	389	322	289	292	620	106	292
29 Autres emprunts	1 083	1 155	1 106	1 399	1 406	1 232	1 083	1 406
30 Autres effets à court terme	...	...	...	...	...	...	...	...
31 Hypothèques	1	1	1	1	1	1	1	1
32 Autres obligations	103	84	81	83	80	80	103	80
33 Créances, entreprises privées	553	1 424	1 318	1 596	1 605	1 603	553	1 605
34 Actions	907	965	982	996	1 005	1 044	907	1 005
35 Autres éléments du passif	8 814	6 445	6 032	6 431	6 589	7 214	8 814	6 589
36 Valeur nette	220	274	268	278	286	264	220	286
Valeur nette: actifs non financiers								
37 Valeur courante	1 127	1 239	1 250	1 274	1 291	1 308	1 127	1 291
38 Cout d'acquisition	907	965	982	996	1 005	1 044	907	1 005

**Tableau 19: Comptes du bilan national: Caisses populaires et caisses d'épargne et de crédit, valeur comptable**

Millions de dollars

	2003 IV	2004 I	2004 II	2004 III	2004 IV	2005 I	2003	2004
1 Total des actifs	167 634	166 100	169 284	172 499	175 837	179 144	167 634	175 837
2 Actifs non financiers	2 963	2 976	3 041	3 048	3 009	3 057	2 963	3 009
3 Construction non résidentielle	1 825	1 834	1 852	1 860	1 860	1 860	1 825	1 860
4 Machines et matériel	658	658	698	693	652	699	658	652
5 Terrains	480	484	491	495	497	498	480	497
6 Actifs financiers nets	-2 963	-2 976	-3 041	-3 048	-3 009	-3 057	-2 963	-3 009
7 Actifs financiers	164 671	163 124	166 243	169 451	172 828	176 087	164 671	172 828
8 Argent et dépôts bancaires	3 600	2 883	3 288	3 240	3 309	3 493	3 600	3 309
9 Autres dépôts	257	269	362	273	326	319	257	326
10 Devises et dépôts étrangers	122	113	157	91	128	132	122	128
11 Crédit à la consommation	19 503	19 750	20 042	20 248	20 943	21 194	19 503	20 943
12 Autres prêts	23 843	23 830	24 223	25 088	25 505	25 993	23 843	25 505
13 Effets à court terme, Canada	378	342	333	324	359	400	378	359
14 Autres effets à court terme	6 823	6 693	5 267	5 033	5 846	5 339	6 823	5 846
15 Hypothèques	84 932	86 033	87 995	90 052	91 781	93 054	84 932	91 781
16 Obligations fédérales	2 251	1 694	2 014	2 110	2 166	3 584	2 251	2 166
17 Obligations provinciales	5 381	5 608	5 677	5 731	5 815	5 131	5 381	5 815
18 Obligations municipales	276	226	212	247	210	194	276	210
19 Autres obligations	3 383	3 479	3 331	3 364	3 118	3 078	3 383	3 118
20 Créances, entreprises privées	4 480	5 502	5 513	5 764	5 844	5 916	4 480	5 844
21 Actions	301	548	572	544	555	733	301	555
22 Investissements étrangers	317	365	607	591	583	561	317	583
23 Autres éléments de l'actif	8 824	5 789	6 650	6 751	6 340	6 966	8 824	6 340
24 Passif et valeur nette	167 634	166 100	169 284	172 499	175 837	179 144	167 634	175 837
25 Passif	167 634	166 100	169 284	172 499	175 837	179 144	167 634	175 837
26 Autres dépôts	157 610	157 302	161 209	163 451	166 630	169 281	157 610	166 630
27 Emprunts bancaires	102	375	317	276	276	604	102	276
28 Autres emprunts	1 054	1 141	1 092	1 385	1 392	1 218	1 054	1 392
29 Autres obligations	...	...	...	...	...	...	...	...
30 Créances, entreprises privées	547	1 378	1 276	1 545	1 536	1 534	547	1 536
31 Autres éléments du passif	8 321	5 904	5 390	5 842	6 003	6 507	8 321	6 003

**Tableau 20: Comptes du bilan national: Sociétés de fiducie et sociétés hypothécaires, valeur comptable**

Millions de dollars

	2003 IV	2004 I	2004 II	2004 III	2004 IV	2005 I	2003	2004
1 Total des actifs	11 214	11 706	12 178	12 500	12 532	12 816	11 214	12 532
2 Actifs non financiers	155	156	159	159	158	159	155	158
3 Construction non résidentielle	110	111	112	112	112	112	110	112
4 Machines et matériel	16	16	17	17	16	17	16	16
5 Terrains	29	29	30	30	30	30	29	30
6 Actifs financiers nets	65	118	109	119	128	105	65	128
7 Actifs financiers	11 059	11 550	12 019	12 341	12 374	12 657	11 059	12 374
8 Argent et dépôts bancaires	817	755	765	849	730	817	817	730
9 Autres dépôts	364	403	507	212	184	260	364	184
10 Devises et dépôts étrangers	9	13	9	11	12	14	9	12
11 Crédit à la consommation	198	179	186	194	223	225	198	223
12 Autres prêts	337	339	326	334	367	376	337	367
13 Effets à court terme, Canada	565	558	461	721	460	431	565	460
14 Autres effets à court terme	340	182	261	196	215	201	340	215
15 Hypothèques	6 373	7 115	7 421	7 679	7 937	8 196	6 373	7 937
16 Obligations fédérales	425	442	453	446	395	417	425	395
17 Obligations provinciales	253	251	252	246	237	231	253	237
18 Obligations municipales	18	18	17	15	13	13	18	13
19 Autres obligations	203	223	226	369	310	307	203	310
20 Créances, entreprises privées	246	87	111	130	254	258	246	254
21 Actions	279	281	267	171	242	244	279	242
22 Investissements étrangers	4	3	3	3	3	3	4	3
23 Autres éléments de l'actif	628	701	754	765	792	664	628	792
24 Passif et valeur nette	11 214	11 706	12 178	12 500	12 532	12 816	11 214	12 532
25 Passif	10 994	11 432	11 910	12 222	12 246	12 552	10 994	12 246
26 Autres dépôts	9 451	9 767	10 143	10 475	10 475	10 621	9 451	10 475
27 Devises et dépôts étrangers	...	...	...	...	...	...	...	...
28 Emprunts bancaires	4	14	5	13	16	16	4	16
29 Autres emprunts	29	14	14	14	14	14	29	14
30 Autres effets à court terme	...	...	...	...	...	...	...	...
31 Hypothèques	1	1	1	1	1	1	1	1
32 Autres obligations	103	84	81	83	80	80	103	80
33 Créances, entreprises privées	6	46	42	51	69	69	6	69
34 Actions	907	965	982	996	1 005	1 044	907	1 005
35 Autres éléments du passif	493	541	642	589	586	707	493	586
36 Valeur nette	220	274	268	278	286	264	220	286
Valeur nette: actifs non financiers								
37 Valeur courante	1 127	1 239	1 250	1 274	1 291	1 308	1 127	1 291
38 Coût d'acquisition	907	965	982	996	1 005	1 044	907	1 005

**Tableau 21: Comptes du bilan national: Total sociétés d'assurance-vie et régimes de pension, valeur comptable**

Millions de dollars

	2003 IV	2004 I	2004 II	2004 III	2004 IV	2005 I	2003	2004
1 Total des actifs	892 509	911 253	928 741	941 995	949 586	955 404	892 509	949 586
2 Actifs non financiers	15 257	15 378	15 713	15 817	15 733	15 869	15 257	15 733
3 Construction non résidentielle	10 418	10 521	10 717	10 814	10 829	10 830	10 418	10 829
4 Machines et matériel	2 099	2 079	2 156	2 127	2 012	2 142	2 099	2 012
5 Terrains	2 740	2 778	2 840	2 876	2 892	2 897	2 740	2 892
6 Actifs financiers nets	-15 257	-15 378	-15 713	-15 817	-15 733	-15 869	-15 257	-15 733
7 Actifs financiers	877 252	895 875	913 028	926 178	933 853	939 535	877 252	933 853
8 Argent et dépôts bancaires	5 210	5 398	5 808	6 090	7 378	7 293	5 210	7 378
9 Autres dépôts	1 067	1 025	1 129	1 030	990	964	1 067	990
10 Devises et dépôts étrangers	500	636	631	511	509	511	500	509
11 Crédit à la consommation	4 588	4 661	4 609	4 639	4 668	4 701	4 588	4 668
12 Comptes à recevoir	...	...	...	...	...	...	...	...
13 Autres prêts	5 110	5 623	5 423	5 343	5 087	4 696	5 110	5 087
14 Effets à court terme, Canada	14 443	12 361	13 510	12 913	13 548	13 714	14 443	13 548
15 Autres effets à court terme	22 741	25 344	26 377	24 060	22 653	20 891	22 741	22 653
16 Hypothèques	47 737	47 975	47 227	47 526	47 222	44 875	47 737	47 222
17 Obligations fédérales	85 814	88 196	86 359	84 740	82 620	84 707	85 814	82 620
18 Obligations provinciales	108 091	112 850	113 725	117 903	122 376	121 918	108 091	122 376
19 Obligations municipales	5 352	5 775	5 764	5 744	5 916	5 863	5 352	5 916
20 Autres obligations	107 921	112 017	114 380	115 461	117 031	119 621	107 921	117 031
21 Créances, entreprises privées	15 014	15 311	15 518	15 512	15 804	15 592	15 014	15 804
22 Actions	245 043	254 307	258 232	260 104	262 819	265 668	245 043	262 819
23 Investissements étrangers	153 461	150 781	159 457	163 008	166 965	171 807	153 461	166 965
24 Autres éléments de l'actif	55 160	53 615	54 879	61 594	58 267	56 714	55 160	58 267
25 Passif et valeur nette	892 509	911 253	928 741	941 995	949 586	955 404	892 509	949 586
26 Passif	892 509	911 253	928 741	941 995	949 586	955 404	892 509	949 586
27 Comptes à payer	...	...	...	...	...	...	...	...
28 Emprunts bancaires	763	449	235	315	325	314	763	325
29 Autres emprunts	1 666	1 628	1 632	1 629	1 638	1 537	1 666	1 638
30 Hypothèques	131	125	125	151	152	150	131	152
31 Assurances-vie et rentes	824 530	838 734	853 278	862 089	866 542	871 620	824 530	866 542
32 Créances, entreprises privées	5 601	6 108	6 013	6 013	6 355	6 904	5 601	6 355
33 Actions	14 050	14 041	14 016	14 004	14 004	13 460	14 050	14 004
34 Autres éléments du passif	41 838	46 701	49 718	54 117	57 086	57 935	41 838	57 086
Valeur nette: actifs non financiers								
35 Valeur courante	14 050	14 041	14 016	14 004	14 004	13 460	14 050	14 004
36 Cout d'acquisition	14 050	14 041	14 016	14 004	14 004	13 460	14 050	14 004



**Tableau 22: Comptes du bilan national: Affaires d'assurance-vie, valeur comptable**

Millions de dollars

	2003 IV	2004 I	2004 II	2004 III	2004 IV	2005 I	2003	2004
1 Total des actifs	224 815	226 202	227 904	229 574	230 756	228 196	224 815	230 756
2 Actifs non financiers	13 710	13 816	14 120	14 210	14 125	14 257	13 710	14 125
3 Construction non résidentielle	9 241	9 332	9 506	9 592	9 605	9 606	9 241	9 605
4 Machines et matériel	2 039	2 020	2 095	2 067	1 955	2 081	2 039	1 955
5 Terrains	2 430	2 464	2 519	2 551	2 565	2 570	2 430	2 565
6 Actifs financiers nets	-13 710	-13 816	-14 120	-14 210	-14 125	-14 257	-13 710	-14 125
7 Actifs financiers	211 105	212 386	213 784	215 364	216 631	213 939	211 105	216 631
8 Argent et dépôts bancaires	1 580	1 607	1 955	2 139	2 055	1 955	1 580	2 055
9 Autres dépôts	346	298	319	297	286	233	346	286
10 Devises et dépôts étrangers	272	378	339	237	242	232	272	242
11 Crédit à la consommation	4 588	4 661	4 609	4 639	4 668	4 701	4 588	4 668
12 Comptes à recevoir	...	...	...	...	...	...	...	...
13 Autres prêts	2 063	2 015	2 009	2 013	2 017	2 017	2 063	2 017
14 Effets à court terme, Canada	3 449	2 989	3 421	3 692	3 677	3 653	3 449	3 677
15 Autres effets à court terme	4 605	4 899	6 170	6 123	5 581	6 514	4 605	5 581
16 Hypothèques	36 716	36 573	36 595	36 787	36 595	33 811	36 716	36 595
17 Obligations fédérales	21 380	21 684	20 833	19 757	19 059	21 109	21 380	19 059
18 Obligations provinciales	32 039	33 247	33 341	34 926	35 877	34 623	32 039	35 877
19 Obligations municipales	3 612	3 914	4 011	3 930	3 968	3 827	3 612	3 968
20 Autres obligations	52 591	52 359	52 301	52 669	52 209	53 350	52 591	52 209
21 Créances, entreprises privées	15 014	15 311	15 518	15 512	15 804	15 592	15 014	15 804
22 Actions	10 453	10 300	10 536	10 597	10 743	10 037	10 453	10 743
23 Investissements étrangers	237	212	265	358	378	659	237	378
24 Autres éléments de l'actif	22 160	21 939	21 562	21 688	23 472	21 626	22 160	23 472
25 Passif et valeur nette	224 815	226 202	227 904	229 574	230 756	228 196	224 815	230 756
26 Passif	224 815	226 202	227 904	229 574	230 756	228 196	224 815	230 756
27 Comptes à payer	...	...	...	...	...	...	...	...
28 Emprunts bancaires	649	440	224	308	312	290	649	312
29 Autres emprunts	1 656	1 621	1 624	1 624	1 624	1 523	1 656	1 624
30 Hypothèques	131	125	125	151	152	150	131	152
31 Autres obligations	3 930	3 467	3 724	3 677	3 484	3 484	3 930	3 484
32 Assurances-vie et rentes	168 397	169 550	171 708	173 256	173 664	170 591	168 397	173 664
33 Créances, entreprises privées	5 601	6 108	6 013	6 013	6 355	6 904	5 601	6 355
34 Actions	14 050	14 041	14 016	14 004	14 004	13 460	14 050	14 004
35 Autres éléments du passif	30 401	30 850	30 470	30 541	31 161	31 794	30 401	31 161
Valeur nette: actifs non financiers								
36 Valeur courante	14 050	14 041	14 016	14 004	14 004	13 460	14 050	14 004
37 Coût d'acquisition	14 050	14 041	14 016	14 004	14 004	13 460	14 050	14 004

**Tableau 23: Comptes du bilan national: Caisses séparées des sociétés d'assurance-vie, valeur comptable**

Millions de dollars

	2003 IV	2004 I	2004 II	2004 III	2004 IV	2005 I	2003	2004
1 Total des actifs	98 075	105 934	107 234	107 170	110 540	113 529	98 075	110 540
2 Actifs non financiers	1 547	1 562	1 593	1 607	1 608	1 612	1 547	1 608
3 Construction non résidentielle	1 177	1 189	1 211	1 222	1 224	1 224	1 177	1 224
4 Machines et matériel	60	59	61	60	57	61	60	57
5 Terrains	310	314	321	325	327	327	310	327
6 Actifs financiers nets	-1 547	-1 562	-1 593	-1 607	-1 608	-1 612	-1 547	-1 608
7 Actifs financiers	96 528	104 372	105 641	105 563	108 932	111 917	96 528	108 932
8 Argent et dépôts bancaires	846	765	758	852	835	910	846	835
9 Autres dépôts	150	106	175	97	91	130	150	91
10 Devises et dépôts étrangers	14	25	54	36	37	54	14	37
11 Autres prêts	...	...	...	...	...	...	...	...
12 Effets à court terme, Canada	2 154	1 706	1 979	1 937	2 010	2 059	2 154	2 010
13 Autres effets à court terme	4 064	4 147	4 011	4 116	4 389	4 684	4 064	4 389
14 Hypothèques	2 741	2 791	2 824	2 902	2 974	3 024	2 741	2 974
15 Obligations fédérales	5 856	5 733	5 567	5 212	5 495	5 955	5 856	5 495
16 Obligations provinciales	3 933	4 387	4 371	4 583	4 850	4 777	3 933	4 850
17 Obligations municipales	...	...	...	...	...	...	...	...
18 Autres obligations	6 964	7 350	7 041	6 895	6 839	6 920	6 964	6 839
19 Actions	60 478	68 292	68 920	69 218	71 185	73 889	60 478	71 185
20 Investissements étrangers	8 154	7 589	8 595	8 322	8 542	8 787	8 154	8 542
21 Autres éléments de l'actif	1 174	1 481	1 346	1 393	1 685	728	1 174	1 685
22 Passif et valeur nette	98 075	105 934	107 234	107 170	110 540	113 529	98 075	110 540
23 Passif	98 075	105 934	107 234	107 170	110 540	113 529	98 075	110 540
24 Emprunts bancaires	114	9	11	7	13	24	114	13
25 Autres emprunts	10	7	8	5	14	14	10	14
26 Assurances-vie et rentes	96 821	104 752	106 127	105 379	108 688	112 285	96 821	108 688
27 Autres éléments du passif	1 130	1 166	1 088	1 779	1 825	1 206	1 130	1 825

**Tableau 24: Comptes du bilan national: Régimes de pensions en fiducie, valeur comptable**

Millions de dollars

	2003 IV	2004 I	2004 II	2004 III	2004 IV	2005 I	2003	2004
1 Total des actifs	569 619	579 117	593 603	605 251	608 290	613 679	569 619	608 290
2 Actifs non financiers	...	...	...	...	...	...	...	...
3 Construction non résidentielle	...	...	...	...	...	...	...	...
4 Machines et matériel	...	...	...	...	...	...	...	...
5 Terrains	...	...	...	...	...	...	...	...
6 Actifs financiers nets	0	0	0	0	0	0	0	0
7 Actifs financiers	569 619	579 117	593 603	605 251	608 290	613 679	569 619	608 290
8 Argent et dépôts bancaires	2 784	3 026	3 095	3 099	4 488	4 428	2 784	4 488
9 Autres dépôts	571	621	635	636	613	601	571	613
10 Devises et dépôts étrangers	214	233	238	238	230	225	214	230
11 Comptes à recevoir	...	...	...	...	...	...	...	...
12 Autres prêts	3 047	3 608	3 414	3 330	3 070	2 679	3 047	3 070
13 Effets à court terme, Canada	8 840	7 666	8 110	7 284	7 861	8 002	8 840	7 861
14 Autres effets à court terme	14 072	16 298	16 196	13 821	12 683	9 693	14 072	12 683
15 Hypothèques	8 280	8 611	7 808	7 837	7 653	8 040	8 280	7 653
16 Obligations fédérales	58 578	60 779	59 959	59 771	58 066	57 643	58 578	58 066
17 Obligations provinciales	72 119	75 216	76 013	78 394	81 649	82 518	72 119	81 649
18 Obligations municipales	1 740	1 861	1 753	1 814	1 948	2 036	1 740	1 948
19 Autres obligations	48 366	52 308	55 038	55 897	57 983	59 351	48 366	57 983
20 Créances, entreprises privées	...	...	...	...	...	...	...	...
21 Actions	174 112	175 715	178 776	180 289	180 891	181 742	174 112	180 891
22 Investissements étrangers	145 070	142 980	150 597	154 328	158 045	162 361	145 070	158 045
23 Autres éléments de l'actif	31 826	30 195	31 971	38 513	33 110	34 360	31 826	33 110
24 Passif et valeur nette	569 619	579 117	593 603	605 251	608 290	613 679	569 619	608 290
25 Passif	569 619	579 117	593 603	605 251	608 290	613 679	569 619	608 290
26 Assurances-vie et rentes	559 312	564 432	575 443	583 454	584 190	588 744	559 312	584 190
27 Autres éléments du passif	10 307	14 685	18 160	21 797	24 100	24 935	10 307	24 100

**Tableau 25: Comptes du bilan national: Total autres institutions financières, valeur comptable**

Millions de dollars

	2003 IV	2004 I	2004 II	2004 III	2004 IV	2005 I	2003	2004
1 Total des actifs	1 419 506	1 452 888	1 514 101	1 530 921	1 560 549	1 578 843	1 419 506	1 560 549
2 Actifs non financiers	23 381	23 611	24 459	24 619	24 219	24 975	23 381	24 219
3 Construction non résidentielle	12 036	12 184	12 448	12 589	12 626	12 651	12 036	12 626
4 Machines et matériel	8 179	8 211	8 713	8 681	8 221	8 940	8 179	8 221
5 Terrains	3 166	3 216	3 298	3 349	3 372	3 384	3 166	3 372
6 Actifs financiers nets	-50 716	-40 726	-10 755	-7 609	2 028	-8 923	-50 716	2 028
7 Actifs financiers	1 396 125	1 429 277	1 489 642	1 506 302	1 536 330	1 553 868	1 396 125	1 536 330
8 Argent et dépôts bancaires	48 314	49 737	55 861	56 973	64 389	71 739	48 314	64 389
9 Autres dépôts	7 941	7 120	6 676	6 969	7 709	6 137	7 941	7 709
10 Devises et dépôts étrangers	24 656	24 811	24 906	23 797	24 069	22 333	24 656	24 069
11 Crédit à la consommation	56 176	55 129	54 036	54 367	53 868	55 503	56 176	53 868
12 Comptes à recevoir	10 875	10 567	11 205	11 287	11 609	11 036	10 875	11 609
13 Autres prêts	62 405	65 839	68 322	68 785	71 214	71 250	62 405	71 214
14 Effets à court terme, Canada	40 317	40 568	41 261	42 444	42 370	43 833	40 317	42 370
15 Autres effets à court terme	40 763	38 409	39 408	37 445	35 323	34 437	40 763	35 323
16 Hypothèques	91 091	95 596	100 612	106 083	111 215	117 262	91 091	111 215
17 Obligations fédérales	38 098	39 918	39 878	39 521	37 544	37 698	38 098	37 544
18 Obligations provinciales	22 970	25 362	24 866	25 741	26 455	26 298	22 970	26 455
19 Obligations municipales	4 063	4 306	4 590	4 658	4 607	3 896	4 063	4 607
20 Autres obligations	76 964	83 012	90 653	97 180	106 948	109 682	76 964	106 948
21 Créances, entreprises privées	452 526	460 869	500 603	502 533	506 220	509 028	452 526	506 220
22 Actions	143 266	142 611	141 914	151 283	151 574	150 986	143 266	151 574
23 Investissements étrangers	138 209	140 015	145 476	140 257	138 834	140 496	138 209	138 834
24 Autres éléments de l'actif	137 491	145 408	139 375	136 979	142 382	142 254	137 491	142 382
25 Passif et valeur nette	1 419 506	1 452 888	1 514 101	1 530 921	1 560 549	1 578 843	1 419 506	1 560 549
26 Passif	1 446 841	1 470 003	1 500 397	1 513 911	1 534 302	1 562 791	1 446 841	1 534 302
27 Autres dépôts	...	...	...	...	...	...	...	...
28 Comptes à payer	2 042	1 860	1 909	1 931	1 961	2 265	2 042	1 961
29 Emprunts bancaires	7 406	9 137	11 028	10 659	9 845	10 725	7 406	9 845
30 Autres emprunts	25 028	25 457	29 397	27 097	31 165	31 053	25 028	31 165
31 Autres effets à court terme	99 147	97 620	92 297	90 758	92 713	91 945	99 147	92 713
32 Hypothèques	5 525	5 609	7 051	7 004	7 404	7 314	5 525	7 404
33 Autres obligations	198 644	210 457	221 138	230 886	242 198	249 202	198 644	242 198
34 Assurances-vie et rentes	...	...	...	...	...	...	...	...
35 Créances, entreprises privées	114 917	117 519	114 876	115 718	113 999	121 381	114 917	113 999
36 Actions	834 181	839 837	856 065	860 984	864 503	877 635	834 181	864 503
37 Autres éléments du passif	159 951	162 507	166 636	168 874	170 514	171 271	159 951	170 514
38 Valeur nette	-27 335	-17 115	13 704	17 010	26 247	16 052	-27 335	26 247
Valeur nette: actifs non financiers								
39 Valeur courante	806 846	822 722	869 769	877 994	890 750	893 687	806 846	890 750
40 Cout d'acquisition	834 181	839 837	856 065	860 984	864 503	877 635	834 181	864 503

**Tableau 26: Comptes du bilan national: Courtiers en valeurs mobilières, valeur comptable**

Millions de dollars

	2003 IV	2004 I	2004 II	2004 III	2004 IV	2005 I	2003	2004
1 Total des actifs	17 626	18 602	18 087	19 024	19 309	18 633	17 626	19 309
2 Actifs non financiers	158	160	166	168	165	171	158	165
3 Construction non résidentielle	77	78	80	81	81	81	77	81
4 Machines et matériel	61	61	65	65	62	68	61	62
5 Terrains	20	21	21	22	22	22	20	22
6 Actifs financiers nets	2 774	4 403	4 665	4 885	4 978	3 186	2 774	4 978
7 Actifs financiers	17 468	18 442	17 921	18 856	19 144	18 462	17 468	19 144
8 Argent et dépôts bancaires	1 194	1 547	1 802	1 750	1 741	1 752	1 194	1 741
9 Autres dépôts	128	131	132	126	111	113	128	111
10 Devises et dépôts étrangers	499	324	337	232	311	217	499	311
11 Autres prêts	...	88	81	84	82	83	...	82
12 Effets à court terme, Canada	723	786	1 038	1 483	1 583	1 724	723	1 583
13 Autres effets à court terme	799	752	589	677	794	783	799	794
14 Obligations fédérales	2 024	1 888	2 192	2 344	2 269	1 815	2 024	2 269
15 Obligations provinciales	1 712	2 240	1 785	712	704	754	1 712	704
16 Obligations municipales	63	104	79	78	76	77	63	76
17 Autres obligations	1 716	1 570	1 481	1 531	1 522	1 432	1 716	1 522
18 Créances, entreprises privées	3 752	3 634	3 701	3 911	3 737	3 476	3 752	3 737
19 Actions	792	1 012	1 013	2 086	2 046	2 013	792	2 046
20 Investissements étrangers	837	1 198	1 126	1 101	1 083	1 089	837	1 083
21 Autres éléments de l'actif	3 229	3 168	2 565	2 741	3 085	3 134	3 229	3 085
22 Passif et valeur nette	17 626	18 602	18 087	19 024	19 309	18 633	17 626	19 309
23 Passif	14 694	14 039	13 256	13 971	14 166	15 276	14 694	14 166
24 Emprunts bancaires	241	275	357	330	325	326	241	325
25 Autres emprunts	815	373	337	373	369	309	815	369
26 Autres effets à court terme	...	...	...	...	...	...	...	...
27 Créances, entreprises privées	2 386	2 441	2 298	2 709	3 036	3 176	2 386	3 036
28 Actions	3 173	2 509	2 511	2 512	2 524	1 934	3 173	2 524
29 Autres éléments du passif	8 079	8 441	7 753	8 047	7 912	9 531	8 079	7 912
30 Valeur nette	2 932	4 563	4 831	5 053	5 143	3 357	2 932	5 143
Valeur nette: actifs non financiers								
31 Valeur courante	6 105	7 072	7 342	7 565	7 667	5 291	6 105	7 667
32 Coût d'acquisition	3 173	2 509	2 511	2 512	2 524	1 934	3 173	2 524

**Tableau 27: Comptes du bilan national: Fonds mutuels, valeur comptable**

Millions de dollars

	2003 IV	2004 I	2004 II	2004 III	2004 IV	2005 I	2003	2004
1 Total des actifs	437 491	445 438	448 928	450 384	451 580	457 354	437 491	451 580
2 Actifs financiers	437 491	445 438	448 928	450 384	451 580	457 354	437 491	451 580
3 Argent et dépôts bancaires	6 870	6 787	6 346	6 403	6 377	6 313	6 870	6 377
4 Autres dépôts	2 576	2 715	1 935	1 837	1 846	1 826	2 576	1 846
5 Devises et dépôts étrangers	2 897	3 594	3 370	3 281	3 375	3 633	2 897	3 375
6 Autres prêts	0	0	0	0	0	0	0	0
7 Effets à court terme, Canada	37 050	37 467	37 879	38 265	38 014	39 306	37 050	38 014
8 Autres effets à court terme	35 403	34 004	34 960	32 871	31 342	31 865	35 403	31 342
9 Hypothèques	2 786	2 682	2 182	2 109	1 944	2 252	2 786	1 944
10 Obligations fédérales	19 351	20 938	20 833	19 726	17 743	18 924	19 351	17 743
11 Obligations provinciales	11 500	12 296	12 532	14 140	13 992	13 857	11 500	13 992
12 Obligations municipales	4 000	4 202	4 511	4 580	4 531	3 819	4 000	4 531
13 Autres obligations	26 039	29 048	30 792	31 129	32 150	34 141	26 039	32 150
14 Créances, entreprises privées	...	...	...	...	...	...	...	...
15 Actions	120 825	119 038	118 954	126 994	126 847	126 073	120 825	126 847
16 Investissements étrangers	129 892	131 212	136 436	130 682	129 701	130 770	129 892	129 701
17 Autres éléments de l'actif	38 302	41 455	38 198	38 367	43 718	44 575	38 302	43 718
18 Passif et valeur nette	437 491	445 438	448 928	450 384	451 580	457 354	437 491	451 580
19 Passif	437 491	445 438	448 928	450 384	451 580	457 354	437 491	451 580
20 Emprunts bancaires	228	101	82	357	277	365	228	277
21 Autres emprunts	38	50	61	37	37	11	38	37
22 Actions	432 149	439 405	443 303	444 459	445 701	451 464	432 149	445 701
23 Autres éléments du passif	5 076	5 882	5 482	5 531	5 565	5 514	5 076	5 565
Valeur nette: actifs non financiers								
24 Valeur courante	432 149	439 405	443 303	444 459	445 701	451 464	432 149	445 701
25 Coût d'acquisition	432 149	439 405	443 303	444 459	445 701	451 464	432 149	445 701

**Tableau 28: Comptes du bilan national: Sociétés d'assurance-biens et risques divers, valeur comptable**

Millions de dollars

	2003 IV	2004 I	2004 II	2004 III	2004 IV	2005 I	2003	2004
1 Total des actifs	81 100	81 893	81 755	84 213	85 398	81 513	81 100	85 398
2 Actifs non financiers	1 581	1 584	1 627	1 627	1 591	1 634	1 581	1 591
3 Construction non résidentielle	706	713	726	733	734	734	706	734
4 Machines et matériel	689	683	709	699	661	704	689	661
5 Terrains	186	188	192	195	196	196	186	196
6 Actifs financiers nets	-1 168	-691	-324	409	1 059	905	-1 168	1 059
7 Actifs financiers	79 519	80 309	80 128	82 586	83 807	79 879	79 519	83 807
8 Argent et dépôts bancaires	1 639	1 652	1 999	2 364	2 299	1 629	1 639	2 299
9 Autres dépôts	818	794	827	883	894	907	818	894
10 Devises et dépôts étrangers	46	56	40	39	45	90	46	45
11 Comptes à recevoir	10 116	9 808	10 446	10 528	10 850	10 277	10 116	10 850
12 Autres prêts	...	...	...	...	...	...	...	...
13 Effets à court terme, Canada	1 595	1 345	1 331	1 548	1 558	1 590	1 595	1 558
14 Autres effets à court terme	1 537	817	1 087	1 320	1 351	519	1 537	1 351
15 Hypothèques	557	559	570	575	586	528	557	586
16 Obligations fédérales	15 296	15 627	15 329	15 874	15 972	14 724	15 296	15 972
17 Obligations provinciales	9 617	10 510	10 373	10 701	11 020	10 903	9 617	11 020
18 Obligations municipales	...	...	...	...	...	...	...	...
19 Autres obligations	12 247	12 623	12 377	12 777	12 733	12 223	12 247	12 733
20 Créances, entreprises privées	913	1 078	1 058	1 090	1 109	1 126	913	1 109
21 Actions	7 498	7 458	7 581	7 687	7 801	7 316	7 498	7 801
22 Investissements étrangers	885	843	876	1 031	1 053	1 073	885	1 053
23 Autres éléments de l'actif	16 755	17 139	16 234	16 169	16 536	16 974	16 755	16 536
24 Passif et valeur nette	81 100	81 893	81 755	84 213	85 398	81 513	81 100	85 398
25 Passif	80 687	81 000	80 452	82 177	82 748	78 974	80 687	82 748
26 Comptes à payer	2 042	1 860	1 909	1 931	1 961	2 265	2 042	1 961
27 Emprunts bancaires	80	197	81	87	50	137	80	50
28 Autres emprunts	30	53	53	54	55	55	30	55
29 Hypothèques	39	28	29	29	29	29	39	29
30 Créances, entreprises privées	420	946	594	665	625	526	420	625
31 Actions	19 609	19 624	19 548	19 623	19 663	19 739	19 609	19 663
32 Autres éléments du passif	58 467	58 292	58 238	59 788	60 365	56 223	58 467	60 365
33 Valeur nette	413	893	1 303	2 036	2 650	2 539	413	2 650
Valeur nette: actifs non financiers								
34 Valeur courante	20 022	20 517	20 851	21 659	22 313	22 278	20 022	22 313
35 Coût d'acquisition	19 609	19 624	19 548	19 623	19 663	19 739	19 609	19 663

**Tableau 29: Comptes du bilan national: Sociétés de financement de ventes et de prêts à la consommation, valeur comptable**

Millions de dollars

	2003 IV	2004 I	2004 II	2004 III	2004 IV	2005 I	2003	2004
1 Total des actifs	80 167	83 679	87 989	89 325	89 628	89 268	80 167	89 628
2 Actifs non financiers	293	294	299	301	299	301	293	299
3 Construction non résidentielle	209	210	212	213	213	213	209	213
4 Machines et matériel	29	29	31	31	29	31	29	29
5 Terrains	55	55	56	57	57	57	55	57
6 Actifs financiers nets	-7 656	-7 141	-6 584	-6 143	-6 044	-5 816	-7 656	-6 044
7 Actifs financiers	79 874	83 385	87 690	89 024	89 329	88 967	79 874	89 329
8 Argent et dépôts bancaires	1 730	1 609	1 870	1 536	1 386	1 321	1 730	1 386
9 Autres dépôts	3 040	2 088	2 239	2 561	3 330	1 718	3 040	3 330
10 Devises et dépôts étrangers	22	11	122	176	206	201	22	206
11 Crédit à la consommation	16 634	15 961	15 599	16 391	16 220	15 921	16 634	16 220
12 Autres prêts	22 503	24 265	26 324	25 727	26 573	27 388	22 503	26 573
13 Effets à court terme, Canada	46	46	46	46	46	46	46	46
14 Autres effets à court terme	79	77	78	78	78	78	79	78
15 Hypothèques	4 848	5 067	5 295	5 470	5 618	5 912	4 848	5 618
16 Obligations fédérales	12	2	106	156	155	156	12	155
17 Obligations provinciales	2	19	22	49	52	53	2	52
18 Obligations municipales	...	...	...	...	...	...	...	...
19 Autres obligations	107	117	121	119	117	184	107	117
20 Créances, entreprises privées	23 543	25 353	25 504	25 586	24 820	24 902	23 543	24 820
21 Actions	160	160	158	158	154	154	160	154
22 Investissements étrangers	1	1	1	1	1	1	1	1
23 Autres éléments de l'actif	7 147	8 609	10 205	10 970	10 573	10 932	7 147	10 573
24 Passif et valeur nette	80 167	83 679	87 989	89 325	89 628	89 268	80 167	89 628
25 Passif	87 530	90 526	94 274	95 167	95 373	94 783	87 530	95 373
26 Emprunts bancaires	2 478	2 411	2 022	2 048	2 019	2 038	2 478	2 019
27 Autres emprunts	3 878	3 793	3 839	3 705	3 744	3 589	3 878	3 744
28 Autres effets à court terme	18 591	18 904	19 456	18 701	18 240	17 767	18 591	18 240
29 Hypothèques	991	996	2 118	2 128	2 439	2 545	991	2 439
30 Autres obligations	33 486	32 890	34 389	36 817	36 935	36 485	33 486	36 935
31 Créances, entreprises privées	16 827	17 854	18 653	18 252	18 326	19 064	16 827	18 326
32 Actions	4 869	4 969	5 104	5 185	5 101	5 119	4 869	5 101
33 Autres éléments du passif	6 410	8 709	8 693	8 331	8 569	8 176	6 410	8 569
34 Valeur nette	-7 363	-6 847	-6 285	-5 842	-5 745	-5 515	-7 363	-5 745
Valeur nette: actifs non financiers								
35 Valeur courante	-2 494	-1 878	-1 181	-657	-644	-396	-2 494	-644
36 Coût d'acquisition	4 869	4 969	5 104	5 185	5 101	5 119	4 869	5 101



**Tableau 30: Comptes du bilan national: Émetteurs de titres garantis par un actif, valeur comptable**

Millions de dollars

	2003 IV	2004 I	2004 II	2004 III	2004 IV	2005 I	2003	2004
1 Total des actifs	196 557	205 009	216 729	223 721	238 501	247 287	196 557	238 501
2 Actifs financiers nets	0	0	0	0	0	0	0	0
3 Actifs financiers	196 557	205 009	216 729	223 721	238 501	247 287	196 557	238 501
4 Réserves officielles	...	...	...	...	...	...	...	...
5 Argent et dépôts bancaires	1 269	1 609	1 267	1 196	1 449	1 511	1 269	1 449
6 Autres dépôts	...	...	...	...	...	...	...	...
7 Devises et dépôts étrangers	...	...	...	...	...	...	...	...
8 Crédit à la consommation	39 542	39 168	38 437	37 972	37 644	39 723	39 542	37 644
9 Comptes à recevoir	759	759	759	759	759	759	759	759
10 Prêts bancaires	...	...	...	...	...	...	...	...
11 Autres prêts	26 638	26 329	26 771	26 738	28 307	27 540	26 638	28 307
12 Effets à court terme, Canada	...	...	...	...	...	...	...	...
13 Autres effets à court terme	800	759	700	700	...	...	800	...
14 Hypothèques	82 695	87 254	92 501	97 713	103 016	108 300	82 695	103 016
15 Obligations fédérales	...	...	...	...	...	...	...	...
16 (dont les OÉC)	...	...	...	...	...	...	...	...
17 Obligations provinciales	...	...	...	...	...	...	...	...
18 Obligations municipales	...	...	...	...	...	...	...	...
19 Autres obligations	36 150	39 100	45 150	51 000	59 850	60 680	36 150	59 850
20 Créances, entreprises privées	...	...	...	...	...	...	...	...
21 Actions	...	...	...	...	...	...	...	...
22 Investissements étrangers	...	...	...	...	...	...	...	...
23 Autres éléments de l'actif	8 704	10 031	11 144	7 643	7 476	8 774	8 704	7 476
24 Passif et valeur nette	196 557	205 009	216 729	223 721	238 501	247 287	196 557	238 501
25 Passif	196 557	205 009	216 729	223 721	238 501	247 287	196 557	238 501
26 Comptes à payer	...	...	...	...	...	...	...	...
27 Emprunts bancaires	78	75	55	54	79	48	78	79
28 Autres emprunts	741	768	3 766	3 762	5 800	5 828	741	5 800
29 Autres effets à court terme	62 976	60 934	61 759	60 883	61 743	61 989	62 976	61 743
30 Autres obligations	129 245	139 695	147 656	155 520	167 200	175 935	129 245	167 200
31 Créances, entreprises privées	136	129	132	132	156	149	136	156
32 Actions	...	...	...	...	...	...	...	...
33 Autres éléments du passif	3 381	3 408	3 361	3 370	3 523	3 338	3 381	3 523
34 Valeur nette	0	0	0	0	0	0	0	0
Valeur nette: actifs non financiers								
35 Valeur courante	0	0	0	0	0	0	0	0
36 Coût d'acquisition	...	...	...	...	...	...	...	...

**Tableau 31: Comptes du bilan national: Autres institutions financières privées, non classée ailleurs, valeur comptable**

Millions de dollars

	2003 IV	2004 I	2004 II	2004 III	2004 IV	2005 I	2003	2004
1 Total des actifs	606 565	618 267	660 613	664 254	676 133	684 788	606 565	676 133
2 Actifs non financiers	21 349	21 573	22 367	22 523	22 164	22 869	21 349	22 164
3 Construction non résidentielle	11 044	11 183	11 430	11 562	11 598	11 623	11 044	11 598
4 Machines et matériel	7 400	7 438	7 908	7 886	7 469	8 137	7 400	7 469
5 Terrains	2 905	2 952	3 029	3 075	3 097	3 109	2 905	3 097
6 Actifs financiers nets	-44 666	-37 297	-8 512	-6 760	2 035	-7 198	-44 666	2 035
7 Actifs financiers	585 216	596 694	638 246	641 731	653 969	661 919	585 216	653 969
8 Argent et dépôts bancaires	35 612	36 533	42 577	43 724	51 137	59 213	35 612	51 137
9 Autres dépôts	1 379	1 392	1 543	1 562	1 528	1 573	1 379	1 528
10 Devises et dépôts étrangers	21 192	20 826	21 037	20 069	20 132	18 192	21 192	20 132
11 Crédit à la consommation	...	0	0	4	4	-141	...	4
12 Comptes à recevoir	...	...	...	...	...	...	...	...
13 Autres prêts	13 264	15 157	15 146	16 236	16 252	16 239	13 264	16 252
14 Effets à court terme, Canada	903	924	967	1 102	1 169	1 167	903	1 169
15 Autres effets à court terme	2 145	2 000	1 994	1 799	1 758	1 192	2 145	1 758
16 Hypothèques	205	34	64	216	51	270	205	51
17 Obligations fédérales	1 415	1 463	1 418	1 421	1 405	2 079	1 415	1 405
18 Obligations provinciales	139	297	154	139	687	731	139	687
19 Obligations municipales	...	...	...	...	...	...	...	...
20 Autres obligations	705	554	732	624	576	1 022	705	576
21 Créances, entreprises privées	424 318	430 804	470 340	471 946	476 554	479 524	424 318	476 554
22 Actions	13 991	14 943	14 208	14 358	14 726	15 430	13 991	14 726
23 Investissements étrangers	6 594	6 761	7 037	7 442	6 996	7 563	6 594	6 996
24 Autres éléments de l'actif	63 354	65 006	61 029	61 089	60 994	57 865	63 354	60 994
25 Passif et valeur nette	606 565	618 267	660 613	664 254	676 133	684 788	606 565	676 133
26 Passif	629 882	633 991	646 758	648 491	651 934	669 117	629 882	651 934
27 Emprunts bancaires	4 301	6 078	8 431	7 783	7 095	7 811	4 301	7 095
28 Autres emprunts	19 526	20 420	21 341	19 166	21 160	21 261	19 526	21 160
29 Autres effets à court terme	17 580	17 782	11 082	11 174	12 730	12 189	17 580	12 730
30 Hypothèques	4 495	4 585	4 904	4 847	4 936	4 740	4 495	4 936
31 Autres obligations	35 913	37 872	39 093	38 549	38 063	36 782	35 913	38 063
32 Créances, entreprises privées	95 148	96 149	93 199	93 960	91 856	98 466	95 148	91 856
33 Actions	374 381	373 330	385 599	389 205	391 514	399 379	374 381	391 514
34 Autres éléments du passif	78 538	77 775	83 109	83 807	84 580	88 489	78 538	84 580
35 Valeur nette	-23 317	-15 724	13 855	15 763	24 199	15 671	-23 317	24 199
Valeur nette: actifs non financiers								
36 Valeur courante	351 064	357 606	399 454	404 968	415 713	415 050	351 064	415 713
37 Coût d'acquisition	374 381	373 330	385 599	389 205	391 514	399 379	374 381	391 514

**Tableau 32: Comptes du bilan national: Entreprises publiques financières, valeur comptable**

Millions de dollars

	2003 IV	2004 I	2004 II	2004 III	2004 IV	2005 I	2003	2004
1 Total des actifs	119 383	121 629	122 370	125 166	126 727	131 798	119 383	126 727
2 Actifs non financiers	7 902	7 962	8 104	8 142	8 122	8 293	7 902	8 122
3 Immeubles résidentiels	2 820	2 845	2 890	2 904	2 913	3 002	2 820	2 913
4 Construction non résidentielle	2 464	2 476	2 501	2 512	2 512	2 511	2 464	2 512
5 Machines et matériel	610	610	647	643	605	649	610	605
6 Terrains	2 008	2 031	2 066	2 083	2 092	2 131	2 008	2 092
7 Actifs financiers nets	-4 587	-4 144	-4 167	-3 563	-2 504	-3 136	-4 587	-2 504
8 Actifs financiers	111 481	113 667	114 266	117 024	118 605	123 505	111 481	118 605
9 Argent et dépôts bancaires	3 689	3 971	3 377	4 012	3 446	3 232	3 689	3 446
10 Autres dépôts	7	7	7	7	6	3	7	6
11 Devises et dépôts étrangers	0	0	0	0	0	0	0	0
12 Comptes à recevoir	509	613	612	672	549	570	509	549
13 Autres prêts	36 085	34 550	34 587	34 057	33 921	37 574	36 085	33 921
14 Effets à court terme, Canada	1 018	545	682	845	683	683	1 018	683
15 Autres effets à court terme	3 861	4 338	4 648	5 330	5 239	5 428	3 861	5 239
16 Hypothèques	27 419	27 370	28 049	28 494	28 636	29 093	27 419	28 636
17 Obligations fédérales	6 485	7 061	7 241	7 752	7 961	8 682	6 485	7 961
18 Obligations provinciales	7 322	7 992	8 190	8 530	8 885	8 562	7 322	8 885
19 Obligations municipales	776	776	770	757	767	781	776	767
20 Autres obligations	5 761	5 878	6 102	5 693	6 037	6 644	5 761	6 037
21 Créances, entreprises privées	2	2	3	3	3	3	2	3
22 Créances, administrations publiques	2 502	2 560	2 467	2 472	2 672	2 671	2 502	2 672
23 Actions	4 696	5 132	5 469	5 676	5 902	5 996	4 696	5 902
24 Investissements étrangers	7 840	7 866	8 656	8 699	8 631	9 292	7 840	8 631
25 Autres éléments de l'actif	3 509	5 006	3 406	4 025	5 267	4 291	3 509	5 267
26 Passif et valeur nette	119 383	121 629	122 370	125 166	126 727	131 798	119 383	126 727
27 Passif	116 068	117 811	118 433	120 587	121 109	126 641	116 068	121 109
28 Autres dépôts	12 882	13 029	13 245	13 317	13 811	14 117	12 882	13 811
29 Comptes à payer	655	1 278	884	1 173	1 455	1 365	655	1 455
30 Emprunts bancaires	73	43	58	52	55	43	73	55
31 Autres emprunts	2 634	2 112	981	2 458	2 727	5 397	2 634	2 727
32 Autres effets à court terme	8 318	7 369	5 458	5 659	5 767	6 168	8 318	5 767
33 Hypothèques	0	0	0	0	0	0	0	0
34 Obligations provinciales	0	0	0	0	0	0	0	0
35 Autres obligations	36 666	36 801	39 220	38 235	37 577	38 035	36 666	37 577
36 Créances, administrations publiques	41 371	42 685	43 984	44 705	44 805	46 423	41 371	44 805
37 Actions	0	0	0	0	0	0	0	0
38 Autres éléments du passif	13 469	14 494	14 603	14 988	14 912	15 093	13 469	14 912
39 Valeur nette	3 315	3 818	3 937	4 579	5 618	5 157	3 315	5 618
Valeur nette: actifs non financiers								
40 Valeur courante	17 447	18 498	19 109	20 255	21 691	21 854	17 447	21 691
41 Cout d'acquisition	14 132	14 680	15 172	15 676	16 073	16 697	14 132	16 073

**Tableau 33: Comptes du bilan national: Entreprises publiques financières: fédérales, valeur comptable**

Millions de dollars

	2003 IV	2004 I	2004 II	2004 III	2004 IV	2005 I	2003	2004
1 Total des actifs	71 047	72 322	72 338	73 041	73 899	74 147	71 047	73 899
2 Actifs non financiers	4 421	4 465	4 540	4 567	4 581	4 711	4 421	4 581
3 Immeubles résidentiels	2 820	2 845	2 890	2 904	2 913	3 002	2 820	2 913
4 Construction non résidentielle	160	161	163	164	164	164	160	164
5 Machines et matériel	39	39	41	41	39	42	39	39
6 Terrains	1 402	1 420	1 446	1 458	1 465	1 503	1 402	1 465
7 Actifs financiers nets	-1 737	-1 524	-1 645	-1 616	-685	-1 596	-1 737	-685
8 Actifs financiers	66 626	67 857	67 798	68 474	69 318	69 436	66 626	69 318
9 Argent et dépôts bancaires	2 363	2 473	2 031	2 569	1 835	1 761	2 363	1 835
10 Devises et dépôts étrangers	0	0	0	0	0	0	0	0
11 Comptes à recevoir	53	40	42	61	56	56	53	56
12 Autres prêts	26 303	24 728	25 226	24 083	23 844	23 410	26 303	23 844
13 Effets à court terme, Canada	426	138	198	163	28	28	426	28
14 Autres effets à court terme	1 948	2 408	2 924	3 219	3 089	3 189	1 948	3 089
15 Hypothèques	20 979	20 870	21 330	21 564	21 602	21 659	20 979	21 602
16 Obligations fédérales	2 290	2 460	2 734	2 857	2 922	3 022	2 290	2 922
17 Obligations provinciales	1 278	1 421	1 349	1 521	1 656	1 656	1 278	1 656
18 Autres obligations	2 723	2 919	2 974	2 878	3 168	3 665	2 723	3 168
19 Créances, entreprises privées	0	0	0	0	0	0	0	0
20 Créances, administrations publiques	2 445	2 502	2 407	2 411	2 610	2 610	2 445	2 610
21 Actions	1 037	1 493	1 538	1 639	1 839	1 839	1 037	1 839
22 Investissements étrangers	1 880	1 985	2 214	1 990	1 919	2 845	1 880	1 919
23 Autres éléments de l'actif	2 901	4 420	2 831	3 519	4 750	3 696	2 901	4 750
24 Passif et valeur nette	71 047	72 322	72 338	73 041	73 899	74 147	71 047	73 899
25 Passif	68 363	69 381	69 443	70 090	70 003	71 032	68 363	70 003
26 Comptes à payer	415	987	595	892	1 203	1 129	415	1 203
27 Emprunts bancaires	0	0	0	0	0	0	0	0
28 Autres emprunts	23	22	23	23	22	22	23	22
29 Autres effets à court terme	7 649	6 664	4 112	4 882	4 843	4 843	7 649	4 843
30 Hypothèques	0	0	0	0	0	0	0	0
31 Autres obligations	36 666	36 801	39 220	38 235	37 577	38 035	36 666	37 577
32 Créances, administrations publiques	19 519	19 912	20 461	20 857	21 219	21 843	19 519	21 219
33 Actions	0	0	0	0	0	0	0	0
34 Autres éléments du passif	4 091	4 995	5 032	5 201	5 139	5 160	4 091	5 139
35 Valeur nette	2 684	2 941	2 895	2 951	3 896	3 115	2 684	3 896
Valeur nette: actifs non financiers								
36 Valeur courante	16 816	17 621	18 067	18 627	19 969	19 812	16 816	19 969
37 Coût d'acquisition	14 132	14 680	15 172	15 676	16 073	16 697	14 132	16 073

**Tableau 34: Comptes du bilan national: Entreprises publiques financières: provinciales, valeur comptable**

Millions de dollars

	2003 IV	2004 I	2004 II	2004 III	2004 IV	2005 I	2003	2004
1 Total des actifs	48 336	49 307	50 032	52 125	52 828	57 651	48 336	52 828
2 Actifs non financiers	3 481	3 497	3 564	3 575	3 541	3 582	3 481	3 541
3 Immeubles résidentiels	...	...	...	...	...	...	...	...
4 Construction non résidentielle	2 304	2 315	2 338	2 348	2 348	2 347	2 304	2 348
5 Machines et matériel	571	571	606	602	566	607	571	566
6 Terrains	606	611	620	625	627	628	606	627
7 Actifs financiers nets	-2 850	-2 620	-2 522	-1 947	-1 819	-1 540	-2 850	-1 819
8 Actifs financiers	44 855	45 810	46 468	48 550	49 287	54 069	44 855	49 287
9 Argent et dépôts bancaires	1 326	1 498	1 346	1 443	1 611	1 471	1 326	1 611
10 Autres dépôts	7	7	7	7	6	3	7	6
11 Devises et dépôts étrangers	0	0	0	0	0	0	0	0
12 Comptes à recevoir	456	573	570	611	493	514	456	493
13 Autres prêts	9 782	9 822	9 361	9 974	10 077	14 164	9 782	10 077
14 Effets à court terme, Canada	592	407	484	682	655	655	592	655
15 Autres effets à court terme	1 913	1 930	1 724	2 111	2 150	2 239	1 913	2 150
16 Hypothèques	6 440	6 500	6 719	6 930	7 034	7 434	6 440	7 034
17 Obligations fédérales	4 195	4 601	4 507	4 895	5 039	5 660	4 195	5 039
18 Obligations provinciales	6 044	6 571	6 841	7 009	7 229	6 906	6 044	7 229
19 Obligations municipales	776	776	770	757	767	781	776	767
20 Autres obligations	3 038	2 959	3 128	2 815	2 869	2 979	3 038	2 869
21 Créances, administrations publiques	57	58	60	61	62	61	57	62
22 Actions	3 659	3 639	3 931	4 037	4 063	4 157	3 659	4 063
23 Investissements étrangers	5 960	5 881	6 442	6 709	6 712	6 447	5 960	6 712
24 Autres éléments de l'actif	608	586	575	506	517	595	608	517
25 Passif et valeur nette	48 336	49 307	50 032	52 125	52 828	57 651	48 336	52 828
26 Passif	47 705	48 430	48 990	50 497	51 106	55 609	47 705	51 106
27 Autres dépôts	12 882	13 029	13 245	13 317	13 811	14 117	12 882	13 811
28 Comptes à payer	240	291	289	281	252	236	240	252
29 Emprunts bancaires	73	43	58	52	55	43	73	55
30 Autres emprunts	2 611	2 090	958	2 435	2 705	5 375	2 611	2 705
31 Autres effets à court terme	669	705	1 346	777	924	1 325	669	924
32 Hypothèques	0	0	0	0	0	0	0	0
33 Obligations provinciales	0	0	0	0	0	0	0	0
34 Créances, administrations publiques	21 852	22 773	23 523	23 848	23 586	24 580	21 852	23 586
35 Actions	0	0	0	0	0	0	0	0
36 Autres éléments du passif	9 378	9 499	9 571	9 787	9 773	9 933	9 378	9 773
37 Valeur nette	631	877	1 042	1 628	1 722	2 042	631	1 722
Valeur nette: actifs non financiers								
38 Valeur courante	631	877	1 042	1 628	1 722	2 042	631	1 722
39 Coût d'acquisition	0	0	0	0	0	0	0	0

**Tableau 35: Comptes du bilan national: Administrations publiques, valeur comptable**

Millions de dollars

	2003 IV	2004 I	2004 II	2004 III	2004 IV	2005 I	2003	2004
1 Total des actifs	1 055 405	1 073 777	1 091 828	1 104 748	1 113 561	1 151 325	1 055 405	1 113 561
2 Actifs non financiers	458 242	462 650	467 734	473 866	479 149	485 073	458 242	479 149
3 Immeubles résidentiels	8 217	8 256	8 361	8 382	8 398	8 680	8 217	8 398
4 Construction non résidentielle	328 155	330 978	334 138	338 450	342 197	345 284	328 155	342 197
5 Machines et matériel	31 298	31 718	32 144	32 410	32 686	34 263	31 298	32 686
6 Stocks	305	325	488	516	406	265	305	406
7 Terrains	90 267	91 373	92 603	94 108	95 462	96 581	90 267	95 462
8 Actifs financiers nets	-625 232	-630 470	-621 807	-611 230	-603 506	-602 257	-625 232	-603 506
9 Actifs financiers	597 163	611 127	624 094	630 882	634 412	666 252	597 163	634 412
10 Réserves officielles	...	...	...	...	...	...	...	...
11 Argent et dépôts bancaires	21 294	22 347	21 007	22 697	22 740	26 169	21 294	22 740
12 Autres dépôts	1 113	874	931	905	877	878	1 113	877
13 Devises et dépôts étrangers	265	158	175	226	258	233	265	258
14 Comptes à recevoir	6 236	6 041	6 076	6 051	6 041	6 051	6 236	6 041
15 Autres prêts	35 519	35 878	37 003	39 659	40 683	42 807	35 519	40 683
16 Effets à court terme, Canada	7 647	8 187	7 550	8 132	7 818	7 844	7 647	7 818
17 Autres effets à court terme	25 203	26 866	30 655	32 825	33 598	35 252	25 203	33 598
18 Hypothèques	7 045	7 767	7 774	7 729	7 672	7 896	7 045	7 672
19 Obligations fédérales	30 532	29 984	29 946	29 563	28 706	29 947	30 532	28 706
20 Obligations provinciales	59 882	60 775	60 940	60 998	60 092	60 737	59 882	60 092
21 Obligations municipales	7 682	7 564	7 893	8 068	7 879	7 813	7 682	7 879
22 Autres obligations	16 390	16 042	16 610	17 064	16 944	18 026	16 390	16 944
23 Créances, entreprises privées	0	0	0	0	0	0	0	0
24 Créances, administrations publiques	163 339	170 976	172 929	170 804	165 417	170 416	163 339	165 417
25 Actions	78 675	76 766	80 232	80 175	81 286	83 836	78 675	81 286
26 Investissements étrangers	8 112	7 040	7 040	7 040	7 516	7 406	8 112	7 516
27 Autres éléments de l'actif	128 229	133 862	137 333	138 946	146 885	160 941	128 229	146 885
28 Passif et valeur nette	1 055 405	1 073 777	1 091 828	1 104 748	1 113 561	1 151 325	1 055 405	1 113 561
29 Passif	1 222 395	1 241 597	1 245 901	1 242 112	1 237 918	1 268 509	1 222 395	1 237 918
30 Réserves officielles	...	...	...	...	...	...	...	...
31 Argent et dépôts bancaires	4 189	4 193	4 208	4 259	4 293	4 309	4 189	4 293
32 Autres dépôts	0	0	0	0	0	0	0	0
33 Comptes à payer	16 859	16 561	16 816	16 731	16 389	15 904	16 859	16 389
34 Emprunts bancaires	4 442	3 999	3 963	3 956	3 973	3 971	4 442	3 973
35 Autres emprunts	11 398	12 058	12 079	12 610	12 840	13 147	11 398	12 840
36 Effets à court terme, Canada	118 941	116 764	116 791	115 921	118 787	131 062	118 941	118 787
37 Autres effets à court terme	21 066	13 932	22 797	19 682	18 398	12 348	21 066	18 398
38 Hypothèques	2 054	2 045	2 045	2 045	2 045	2 045	2 054	2 045
39 Obligations fédérales	314 716	317 956	313 879	307 215	295 056	298 573	314 716	295 056
40 (dont les OÉC)	20 468	21 330	21 208	21 063	19 462	19 086	20 468	19 462
41 Obligations provinciales	322 781	332 012	331 875	338 486	344 766	350 629	322 781	344 766
42 Obligations municipales	37 081	37 285	38 334	38 707	38 959	38 982	37 081	38 959
43 Autres obligations	1 841	1 847	1 853	1 859	1 865	1 871	1 841	1 865
44 Assurances-vie et rentes	180 722	183 303	184 417	186 520	186 921	187 304	180 722	186 921
45 Créances, administrations publiques	24 825	26 363	26 550	23 941	23 371	22 096	24 825	23 371
46 Autres éléments du passif	161 480	173 279	170 294	170 180	170 255	186 268	161 480	170 255
47 Valeur nette	-166 990	-167 820	-154 073	-137 364	-124 357	-117 184	-166 990	-124 357
Valeur nette: actifs non financiers								
48 Valeur courante	...	...	...	...	...	...	...	...
49 Coût d'acquisition	...	...	...	...	...	...	...	...

**Tableau 36: Comptes du bilan national: Administration fédérale, valeur comptable**

Millions de dollars

	2003 IV	2004 I	2004 II	2004 III	2004 IV	2005 I	2003	2004
1 Total des actifs	164 041	169 680	166 918	161 146	158 952	173 696	164 041	158 952
2 Actifs non financiers	48 361	48 550	48 916	49 210	49 325	49 611	48 361	49 325
3 Construction non résidentielle	30 780	30 875	30 994	31 195	31 359	31 455	30 780	31 359
4 Machines et matériel	9 181	9 199	9 221	9 201	9 187	9 477	9 181	9 187
5 Stocks	305	325	488	516	406	265	305	406
6 Terrains	8 095	8 151	8 213	8 298	8 373	8 414	8 095	8 373
7 Actifs financiers nets	-494 593	-502 317	-498 015	-492 826	-485 237	-494 355	-494 593	-485 237
8 Actifs financiers	115 680	121 130	118 002	111 936	109 627	124 085	115 680	109 627
9 Argent et dépôts bancaires	4 153	3 992	2 711	3 954	4 153	4 967	4 153	4 153
10 Autres dépôts	71	34	34	34	34	34	71	34
11 Devises et dépôts étrangers	67	25	38	60	83	25	67	83
12 Comptes à recevoir	256	211	211	211	256	211	256	256
13 Autres prêts	21 379	21 482	21 611	23 049	24 069	25 994	21 379	24 069
14 Effets à court terme, Canada	819	541	541	541	819	541	819	819
15 Autres effets à court terme	1 704	1 960	1 960	1 960	1 704	1 960	1 704	1 704
16 Hypothèques	284	609	609	559	497	609	284	497
17 Obligations fédérales	4 272	5 035	5 035	5 027	4 231	5 026	4 272	4 231
18 Obligations provinciales	378	329	329	329	378	329	378	378
19 Obligations municipales	0	0	0	0	0	0	0	0
20 Autres obligations	692	701	701	701	692	859	692	692
21 Créances, administrations publiques	71 393	72 459	72 318	70 974	67 766	71 093	71 393	67 766
22 Actions	1 320	1 342	1 342	117	94	117	1 320	94
23 Investissements étrangers	241	65	65	65	241	65	241	241
24 Autres éléments de l'actif	8 651	12 345	10 497	4 355	4 610	12 255	8 651	4 610
25 Passif et valeur nette	164 041	169 680	166 918	161 146	158 952	173 696	164 041	158 952
26 Passif	610 273	623 447	616 017	604 762	594 864	618 440	610 273	594 864
27 Argent et dépôts bancaires	4 189	4 193	4 208	4 259	4 293	4 309	4 189	4 293
28 Autres dépôts	...	...	...	...	...	...	...	...
29 Comptes à payer	854	576	844	832	833	139	854	833
30 Emprunts bancaires	103	100	100	100	100	100	103	100
31 Autres emprunts	0	0	0	0	0	0	0	0
32 Effets à court terme, Canada	118 941	116 764	116 791	115 921	118 787	131 062	118 941	118 787
33 Obligations fédérales	314 716	317 956	313 879	307 215	295 056	298 573	314 716	295 056
34 (dont les OÉC)	20 468	21 330	21 208	21 063	19 462	19 086	20 468	19 462
35 Assurances-vie et rentes	128 211	130 259	130 740	132 298	132 141	132 159	128 211	132 141
36 Créances, administrations publiques	8 839	10 863	10 824	8 455	7 576	6 333	8 839	7 576
37 Autres éléments du passif	34 420	42 736	38 631	35 682	36 078	45 765	34 420	36 078
38 Valeur nette	-446 232	-453 767	-449 099	-443 616	-435 912	-444 744	-446 232	-435 912

**Tableau 37: Comptes du bilan national: Autres paliers de gouvernement, valeur comptable**

Millions de dollars

	2003 IV	2004 I	2004 II	2004 III	2004 IV	2005 I	2003	2004
1 Total des actifs	779 451	785 197	797 325	810 595	820 112	837 886	779 451	820 112
2 Actifs non financiers	409 881	414 100	418 818	424 656	429 824	435 462	409 881	429 824
3 Immeubles résidentiels	8 217	8 256	8 361	8 382	8 398	8 680	8 217	8 398
4 Construction non résidentielle	297 375	300 103	303 144	307 255	310 838	313 829	297 375	310 838
5 Machines et matériel	22 117	22 519	22 923	23 209	23 499	24 786	22 117	23 499
6 Terrains	82 172	83 222	84 390	85 810	87 089	88 167	82 172	87 089
7 Actifs financiers nets	-242 388	-246 738	-251 176	-251 189	-252 463	-247 196	-242 388	-252 463
8 Actifs financiers	369 570	371 097	378 507	385 939	390 288	402 424	369 570	390 288
9 Argent et dépôts bancaires	17 141	18 355	18 296	18 743	18 587	21 202	17 141	18 587
10 Autres dépôts	1 042	840	897	871	843	844	1 042	843
11 Devises et dépôts étrangers	198	133	137	166	175	208	198	175
12 Comptes à recevoir	5 980	5 830	5 865	5 840	5 785	5 840	5 980	5 785
13 Autres prêts	14 140	14 396	15 392	16 610	16 614	16 813	14 140	16 614
14 Effets à court terme, Canada	6 828	7 646	7 009	7 591	6 999	7 303	6 828	6 999
15 Autres effets à court terme	20 540	20 122	22 901	22 875	23 195	24 745	20 540	23 195
16 Hypothèques	6 761	7 158	7 165	7 170	7 175	7 287	6 761	7 175
17 Obligations fédérales	22 911	21 602	21 573	21 203	21 144	21 591	22 911	21 144
18 Obligations provinciales	37 615	38 574	38 858	39 086	38 467	39 177	37 615	38 467
19 Obligations municipales	7 682	7 564	7 893	8 068	7 879	7 813	7 682	7 879
20 Autres obligations	15 698	15 341	15 909	16 363	16 252	17 167	15 698	16 252
21 Créances, administrations publiques	67 266	70 842	72 195	73 422	72 566	74 578	67 266	72 566
22 Actions	51 676	50 390	50 584	50 554	50 511	51 578	51 676	50 511
23 Investissements étrangers	7 871	6 975	6 975	6 975	7 275	7 341	7 871	7 275
24 Autres éléments de l'actif	86 221	85 329	86 858	90 402	96 821	98 937	86 221	96 821
25 Passif et valeur nette	779 451	785 197	797 325	810 595	820 112	837 886	779 451	820 112
26 Passif	611 958	617 835	629 683	637 128	642 751	649 620	611 958	642 751
27 Autres dépôts	0	0	0	0	0	0	0	0
28 Comptes à payer	16 005	15 985	15 972	15 899	15 556	15 765	16 005	15 556
29 Emprunts bancaires	4 339	3 899	3 863	3 856	3 873	3 871	4 339	3 873
30 Autres emprunts	11 398	12 058	12 079	12 610	12 840	13 147	11 398	12 840
31 Autres effets à court terme	21 066	13 932	22 797	19 682	18 398	12 348	21 066	18 398
32 Hypothèques	2 054	2 045	2 045	2 045	2 045	2 045	2 054	2 045
33 Obligations provinciales	322 781	332 012	331 875	338 486	344 766	350 629	322 781	344 766
34 Obligations municipales	37 081	37 285	38 334	38 707	38 959	38 982	37 081	38 959
35 Autres obligations	1 841	1 847	1 853	1 859	1 865	1 871	1 841	1 865
36 Assurances-vie et rentes	52 511	53 044	53 677	54 222	54 780	55 145	52 511	54 780
37 Créances, administrations publiques	15 986	15 500	15 726	15 486	15 795	15 763	15 986	15 795
38 Autres éléments du passif	126 896	130 228	131 462	134 276	133 874	140 054	126 896	133 874
39 Valeur nette	167 493	167 362	167 642	173 467	177 361	188 266	167 493	177 361



**Tableau 38: Comptes du bilan national: Administrations provinciales, valeur comptable**

Millions de dollars

	2003 IV	2004 I	2004 II	2004 III	2004 IV	2005 I	2003	2004
1 Total des actifs	503 975	506 875	514 316	524 594	534 021	546 967	503 975	534 021
2 Actifs non financiers	188 269	190 029	192 061	194 467	196 595	198 307	188 269	196 595
3 Immeubles résidentiels	8 217	8 256	8 361	8 382	8 398	8 680	8 217	8 398
4 Construction non résidentielle	127 344	128 418	129 628	131 287	132 732	133 413	127 344	132 732
5 Machines et matériel	15 254	15 457	15 662	15 795	15 930	16 307	15 254	15 930
6 Terrains	37 454	37 898	38 410	39 003	39 535	39 907	37 454	39 535
7 Actifs financiers nets	-230 998	-235 399	-240 234	-239 657	-240 558	-235 111	-230 998	-240 558
8 Actifs financiers	315 706	316 846	322 255	330 127	337 426	348 660	315 706	337 426
9 Argent et dépôts bancaires	5 238	5 424	4 995	5 185	5 835	8 397	5 238	5 835
10 Autres dépôts	774	793	793	793	793	793	774	793
11 Devises et dépôts étrangers	188	110	130	158	169	189	188	169
12 Comptes à recevoir	3 455	3 460	3 465	3 470	3 475	3 480	3 455	3 475
13 Autres prêts	14 088	14 232	15 232	16 452	16 452	16 652	14 088	16 452
14 Effets à court terme, Canada	6 362	7 317	6 470	6 816	6 529	6 763	6 362	6 529
15 Autres effets à court terme	15 244	15 312	17 656	17 732	19 645	20 692	15 244	19 645
16 Hypothèques	6 761	7 158	7 165	7 170	7 175	7 287	6 761	7 175
17 Obligations fédérales	19 979	18 907	18 781	18 986	19 178	19 522	19 979	19 178
18 Obligations provinciales	34 694	35 417	35 617	35 908	35 612	36 313	34 694	35 612
19 Obligations municipales	6 022	6 009	6 049	6 148	6 193	6 135	6 022	6 193
20 Autres obligations	11 510	11 115	11 335	11 928	12 026	12 754	11 510	12 026
21 Créances, administrations publiques	64 829	68 057	69 505	70 622	69 782	71 847	64 829	69 782
22 Actions	51 676	50 390	50 584	50 554	50 511	51 578	51 676	50 511
23 Investissements étrangers	7 871	6 975	6 975	6 975	7 275	7 341	7 871	7 275
24 Autres éléments de l'actif	67 015	66 170	67 503	71 230	76 776	78 917	67 015	76 776
25 Passif et valeur nette	503 975	506 875	514 316	524 594	534 021	546 967	503 975	534 021
26 Passif	546 704	552 245	562 489	569 784	577 984	583 771	546 704	577 984
27 Autres dépôts	0	0	0	0	0	0	0	0
28 Comptes à payer	9 901	8 668	8 595	8 442	8 039	8 098	9 901	8 039
29 Emprunts bancaires	1 569	1 526	1 536	1 540	1 557	1 561	1 569	1 557
30 Autres emprunts	7 980	8 340	8 443	8 747	9 005	9 348	7 980	9 005
31 Autres effets à court terme	20 956	13 768	22 689	19 617	18 343	12 263	20 956	18 343
32 Hypothèques	2 054	2 045	2 045	2 045	2 045	2 045	2 054	2 045
33 Obligations provinciales	322 781	332 012	331 875	338 486	344 766	350 629	322 781	344 766
34 Autres obligations	1 841	1 847	1 853	1 859	1 865	1 871	1 841	1 865
35 Assurances-vie et rentes	52 511	53 044	53 677	54 222	54 780	55 145	52 511	54 780
36 Créances, administrations publiques	15 920	15 434	15 660	15 420	15 729	15 697	15 920	15 729
37 Autres éléments du passif	111 191	115 561	116 116	119 406	121 855	127 114	111 191	121 855
38 Valeur nette	-42 729	-45 370	-48 173	-45 190	-43 963	-36 804	-42 729	-43 963

**Tableau 39: Comptes du bilan national: Administrations locales, valeur comptable**

Millions de dollars

	2003 IV	2004 I	2004 II	2004 III	2004 IV	2005 I	2003	2004
1 Total des actifs	275 476	278 322	283 009	286 001	286 091	290 919	275 476	286 091
2 Actifs non financiers	221 612	224 071	226 757	230 189	233 229	237 155	221 612	233 229
3 Construction non résidentielle	170 031	171 685	173 516	175 968	178 106	180 416	170 031	178 106
4 Machines et matériel	6 863	7 062	7 261	7 414	7 569	8 479	6 863	7 569
5 Terrains	44 718	45 324	45 980	46 807	47 554	48 260	44 718	47 554
6 Actifs financiers nets	-11 390	-11 339	-10 942	-11 532	-11 905	-12 085	-11 390	-11 905
7 Actifs financiers	53 864	54 251	56 252	55 812	52 862	53 764	53 864	52 862
8 Argent et dépôts bancaires	11 903	12 931	13 301	13 558	12 752	12 805	11 903	12 752
9 Autres dépôts	268	47	104	78	50	51	268	50
10 Devises et dépôts étrangers	10	23	7	8	6	19	10	6
11 Comptes à recevoir	2 525	2 370	2 400	2 370	2 310	2 360	2 525	2 310
12 Autres prêts	52	164	160	158	162	161	52	162
13 Effets à court terme, Canada	466	329	539	775	470	540	466	470
14 Autres effets à court terme	5 296	4 810	5 245	5 143	3 550	4 053	5 296	3 550
15 Obligations fédérales	2 932	2 695	2 792	2 217	1 966	2 069	2 932	1 966
16 Obligations provinciales	2 921	3 157	3 241	3 178	2 855	2 864	2 921	2 855
17 Obligations municipales	1 660	1 555	1 844	1 920	1 686	1 678	1 660	1 686
18 Autres obligations	4 188	4 226	4 574	4 435	4 226	4 413	4 188	4 226
19 Créances, administrations publiques	2 437	2 785	2 690	2 800	2 784	2 731	2 437	2 784
20 Autres éléments de l'actif	19 206	19 159	19 355	19 172	20 045	20 020	19 206	20 045
21 Passif et valeur nette	275 476	278 322	283 009	286 001	286 091	290 919	275 476	286 091
22 Passif	65 254	65 590	67 194	67 344	64 767	65 849	65 254	64 767
23 Comptes à payer	6 104	7 317	7 377	7 457	7 517	7 667	6 104	7 517
24 Emprunts bancaires	2 770	2 373	2 327	2 316	2 316	2 310	2 770	2 316
25 Autres emprunts	3 418	3 718	3 636	3 863	3 835	3 799	3 418	3 835
26 Autres effets à court terme	110	164	108	65	55	85	110	55
27 Obligations municipales	37 081	37 285	38 334	38 707	38 959	38 982	37 081	38 959
28 Créances, administrations publiques	66	66	66	66	66	66	66	66
29 Autres éléments du passif	15 705	14 667	15 346	14 870	12 019	12 940	15 705	12 019
30 Valeur nette	210 222	212 732	215 815	218 657	221 324	225 070	210 222	221 324

**Tableau 40: Comptes du bilan national: Caisses de sécurité sociale, valeur comptable**

Millions de dollars

	2003 IV	2004 I	2004 II	2004 III	2004 IV	2005 I	2003	2004
1 Total des actifs	111 913	118 900	127 585	133 007	134 497	139 743	111 913	134 497
2 Actifs financiers nets	111 749	118 585	127 384	132 785	134 194	139 294	111 749	134 194
3 Actifs financiers	111 913	118 900	127 585	133 007	134 497	139 743	111 913	134 497
4 Autres effets à court terme	2 959	4 784	5 794	7 990	8 699	8 547	2 959	8 699
5 Obligations fédérales	3 349	3 347	3 338	3 333	3 331	3 330	3 349	3 331
6 Obligations provinciales	21 889	21 872	21 753	21 583	21 247	21 231	21 889	21 247
7 Créances, administrations publiques	24 680	27 675	28 416	26 408	25 085	24 745	24 680	25 085
8 Actions	25 679	25 034	28 306	29 504	30 681	32 141	25 679	30 681
9 Autres éléments de l'actif	33 357	36 188	39 978	44 189	45 454	49 749	33 357	45 454
10 Passif et valeur nette	111 913	118 900	127 585	133 007	134 497	139 743	111 913	134 497
11 Passif	164	315	201	222	303	449	164	303
12 Autres éléments du passif	164	315	201	222	303	449	164	303
13 Valeur nette	111 749	118 585	127 384	132 785	134 194	139 294	111 749	134 194

**Tableau 41: Comptes du bilan national: Régime de pensions du Canada, valeur comptable**

Millions de dollars

	2003 IV	2004 I	2004 II	2004 III	2004 IV	2005 I	2003	2004
1 Total des actifs	92 736	98 708	106 626	111 683	113 418	117 761	92 736	113 418
2 Actifs financiers nets	92 572	98 393	106 425	111 461	113 115	117 312	92 572	113 115
3 Actifs financiers	92 736	98 708	106 626	111 683	113 418	117 761	92 736	113 418
4 Argent et dépôts bancaires	...	...	...	...	...	...	...	...
5 Autres effets à court terme	2 959	4 784	5 794	7 990	8 699	8 547	2 959	8 699
6 Obligations fédérales	3 349	3 347	3 338	3 333	3 331	3 330	3 349	3 331
7 Obligations provinciales	21 889	21 872	21 753	21 583	21 247	21 231	21 889	21 247
8 Créances, administrations publiques	5 503	7 483	7 457	5 084	4 006	2 763	5 503	4 006
9 Actions	25 679	25 034	28 306	29 504	30 681	32 141	25 679	30 681
10 Autres éléments de l'actif	33 357	36 188	39 978	44 189	45 454	49 749	33 357	45 454
11 Passif et valeur nette	92 736	98 708	106 626	111 683	113 418	117 761	92 736	113 418
12 Passif	164	315	201	222	303	449	164	303
13 Autres éléments du passif	164	315	201	222	303	449	164	303
14 Valeur nette	92 572	98 393	106 425	111 461	113 115	117 312	92 572	113 115

**Tableau 42: Comptes du bilan national: Régime de rentes du Québec, valeur comptable**

Millions de dollars

	2003 IV	2004 I	2004 II	2004 III	2004 IV	2005 I	2003	2004
1 Total des actifs	19 177	20 192	20 959	21 324	21 079	21 982	19 177	21 079
2 Actifs financiers nets	19 177	20 192	20 959	21 324	21 079	21 982	19 177	21 079
3 Actifs financiers	19 177	20 192	20 959	21 324	21 079	21 982	19 177	21 079
4 Créances, administrations publiques	19 177	20 192	20 959	21 324	21 079	21 982	19 177	21 079
5 Autres éléments de l'actif	...	...	...	...	...	...	...	...
6 Passif et valeur nette	19 177	20 192	20 959	21 324	21 079	21 982	19 177	21 079
7 Valeur nette	19 177	20 192	20 959	21 324	21 079	21 982	19 177	21 079

**Tableau 43: Comptes du bilan national: Non-résidents, valeur comptable**

Millions de dollars

	2003 IV	2004 I	2004 II	2004 III	2004 IV	2005 I	2003	2004
1 Total des actifs	1 157 958	1 152 620	1 192 393	1 171 774	1 156 879	1 166 111	1 157 958	1 156 879
2 Actifs financiers nets	206 171	185 005	169 844	186 258	181 127	162 303	206 171	181 127
3 Actifs financiers	1 157 958	1 152 620	1 192 393	1 171 774	1 156 879	1 166 111	1 157 958	1 156 879
4 Argent et dépôts bancaires	14 230	14 611	15 492	16 297	16 228	15 034	14 230	16 228
5 Autres dépôts	0	0	0	0	0	0	0	0
6 Devises et dépôts étrangers	56 537	48 339	54 885	56 864	56 299	55 975	56 537	56 299
7 Comptes à recevoir	25 369	24 954	24 716	28 537	29 502	31 047	25 369	29 502
8 Autres prêts	38 945	37 564	36 106	30 969	28 821	28 622	38 945	28 821
9 Effets à court terme, Canada	10 521	8 604	8 706	7 069	8 028	8 176	10 521	8 028
10 Autres effets à court terme	9 729	8 858	11 358	10 306	10 898	9 991	9 729	10 898
11 Hypothèques	356	347	363	351	351	351	356	351
12 Obligations fédérales	58 419	56 532	60 111	58 562	53 756	52 275	58 419	53 756
13 Obligations provinciales	118 294	118 962	115 524	111 125	112 699	114 566	118 294	112 699
14 Obligations municipales	3 134	3 071	3 331	3 410	3 447	3 336	3 134	3 447
15 Autres obligations	217 596	223 279	232 259	226 231	227 112	226 274	217 596	227 112
16 Créances, entreprises privées	480 069	482 740	483 740	481 193	467 728	472 860	480 069	467 728
17 Actions	83 502	85 411	103 425	105 784	108 740	110 709	83 502	108 740
18 Autres éléments de l'actif	41 257	39 348	42 377	35 076	33 270	36 895	41 257	33 270
19 Passif et valeur nette	1 157 958	1 152 620	1 192 393	1 171 774	1 156 879	1 166 111	1 157 958	1 156 879
20 Passif	951 787	967 615	1 022 549	985 516	975 752	1 003 808	951 787	975 752
21 Réserves officielles	45 689	46 116	46 349	44 653	40 314	43 072	45 689	40 314
22 Or et devises étrangères	39 615	40 282	40 768	39 530	35 204	38 137	39 615	35 204
23 Position de réserve au FMI	4 988	4 723	4 448	4 035	3 999	3 827	4 988	3 999
24 Droits de tirage spéciaux	1 086	1 111	1 133	1 088	1 111	1 108	1 086	1 111
25 Devises et dépôts étrangers	44 702	46 501	50 548	47 714	50 429	51 195	44 702	50 429
26 Comptes à payer	23 796	24 468	24 708	25 606	26 150	26 347	23 796	26 150
27 Emprunts bancaires	20 977	22 984	25 158	25 846	25 740	29 736	20 977	25 740
28 Autres emprunts	33 618	33 833	34 878	33 579	32 623	32 341	33 618	32 623
29 Hypothèques	...	0	0	0	...	...	...	...
30 Créances, entreprises privées	484 131	486 892	524 462	506 572	505 227	518 385	484 131	505 227
31 Investissements étrangers	264 561	264 988	273 630	264 217	262 052	269 790	264 561	262 052
32 Autres éléments du passif	34 313	41 833	42 816	37 329	33 217	32 942	34 313	33 217
33 Valeur nette	206 171	185 005	169 844	186 258	181 127	162 303	206 171	181 127

**Tableau 44: Comptes du bilan national: Ajustements d'évaluations, valeur comptable**

Millions de dollars

	2003 IV	2004 I	2004 II	2004 III	2004 IV	2005 I	2003	2004
1 Total des actifs	-115 464	-112 576	-121 684	-126 905	-133 354	-133 363	-115 464	-133 354
2 Actifs financiers nets	-115 464	-112 576	-121 684	-126 905	-133 354	-133 363	-115 464	-133 354
3 Actifs financiers	-115 464	-112 576	-121 684	-126 905	-133 354	-133 363	-115 464	-133 354
4 Investissements étrangers	-115 464	-112 576	-121 684	-126 905	-133 354	-133 363	-115 464	-133 354
5 Passif et valeur nette	-115 464	-112 576	-121 684	-126 905	-133 354	-133 363	-115 464	-133 354
6 Valeur nette	-115 464	-112 576	-121 684	-126 905	-133 354	-133 363	-115 464	-133 354

**Tableau 45: Comptes du bilan national: Total pour tous les secteurs, valeur comptable**

Millions de dollars

	2003 IV	2004 I	2004 II	2004 III	2004 IV	2005 I	2003	2004
1 Total des actifs	13 263 912	13 456 054	13 767 929	13 856 322	13 979 960	14 241 233	13 263 912	13 979 960
2 Actifs non financiers	4 153 483	4 203 410	4 292 782	4 340 565	4 386 039	4 477 496	4 153 483	4 386 039
3 Immeubles résidentiels	1 113 011	1 138 582	1 172 206	1 191 166	1 204 005	1 222 850	1 113 011	1 204 005
4 Construction non résidentielle	1 010 436	1 016 884	1 024 940	1 035 690	1 045 854	1 057 729	1 010 436	1 045 854
5 Machines et matériel	407 558	408 405	412 034	412 924	414 394	450 104	407 558	414 394
6 Biens de consommation durables	345 833	344 388	351 105	351 961	360 073	360 760	345 833	360 073
7 Stocks	190 613	192 871	190 634	198 459	198 332	204 592	190 613	198 332
8 Terrains	1 086 032	1 102 280	1 141 863	1 150 365	1 163 381	1 181 461	1 086 032	1 163 381
9 Actifs financiers	9 110 429	9 252 644	9 475 147	9 515 757	9 593 921	9 763 737	9 110 429	9 593 921
10 Réserves officielles	45 689	46 116	46 349	44 653	40 314	43 072	45 689	40 314
11 Or et devises étrangères	39 615	40 282	40 768	39 530	35 204	38 137	39 615	35 204
12 Position de réserve au FMI	4 988	4 723	4 448	4 035	3 999	3 827	4 988	3 999
13 Droits de tirage spéciaux	1 086	1 111	1 133	1 088	1 111	1 108	1 086	1 111
14 Argent et dépôts bancaires	712 462	725 328	752 438	764 613	784 249	806 908	712 462	784 249
15 Autres dépôts	179 943	180 098	184 597	187 244	190 916	194 019	179 943	190 916
16 Devises et dépôts étrangers	145 619	143 878	150 759	148 494	148 108	139 139	145 619	148 108
17 Crédit à la consommation	223 549	225 488	232 727	238 581	243 883	246 330	223 549	243 883
18 Comptes à recevoir	251 523	254 695	256 997	259 347	260 558	264 596	251 523	260 558
19 Prêts bancaires	175 890	183 392	189 259	191 083	191 363	197 123	175 890	191 363
20 Autres prêts	230 198	230 493	233 362	230 428	234 242	236 558	230 198	234 242
21 Effets à court terme, Canada	118 941	116 764	116 791	115 921	118 787	131 062	118 941	118 787
22 Autres effets à court terme	171 625	164 613	167 296	162 479	161 072	159 223	171 625	161 072
23 Hypothèques	633 535	639 872	654 060	665 745	674 846	681 994	633 535	674 846
24 Obligations fédérales	314 716	317 956	313 879	307 215	295 056	298 573	314 716	295 056
25 (dont les OÉC)	20 468	21 330	21 208	21 063	19 462	19 086	20 468	19 462
26 Obligations provinciales	370 809	380 286	378 954	385 288	391 767	396 384	370 809	391 767
27 Obligations municipales	37 202	37 406	38 455	38 828	39 080	39 103	37 202	39 080
28 Autres obligations	488 678	505 461	527 525	530 882	538 230	550 409	488 678	538 230
29 Assurances-vie et rentes	1 005 252	1 022 037	1 037 695	1 048 609	1 053 463	1 058 924	1 005 252	1 053 463
30 Créances, entreprises privées	1 525 109	1 547 107	1 616 051	1 612 313	1 604 013	1 628 895	1 525 109	1 604 013
31 Créances, administrations publiques	182 661	189 856	192 022	189 661	184 782	189 749	182 661	184 782
32 Actions	1 282 722	1 298 094	1 319 441	1 330 469	1 357 046	1 387 104	1 282 722	1 357 046
33 Investissements étrangers	264 561	264 988	273 630	264 217	262 052	269 790	264 561	262 052
34 Autres éléments de l'actif	749 745	778 716	792 860	799 687	820 094	844 782	749 745	820 094
35 Passif et valeur nette	13 263 912	13 456 054	13 767 929	13 856 322	13 979 960	14 241 233	13 263 912	13 979 960
36 Passif	9 110 429	9 252 644	9 475 147	9 515 757	9 593 921	9 763 737	9 110 429	9 593 921
37 Réserves officielles	45 689	46 116	46 349	44 653	40 314	43 072	45 689	40 314
38 Or et devises étrangères	39 615	40 282	40 768	39 530	35 204	38 137	39 615	35 204
39 Position de réserve au FMI	4 988	4 723	4 448	4 035	3 999	3 827	4 988	3 999
40 Droits de tirage spéciaux	1 086	1 111	1 133	1 088	1 111	1 108	1 086	1 111
41 Argent et dépôts bancaires	712 462	725 328	752 438	764 613	784 249	806 908	712 462	784 249
42 Autres dépôts	179 943	180 098	184 597	187 244	190 916	194 019	179 943	190 916
43 Devises et dépôts étrangers	145 619	143 878	150 759	148 494	148 108	139 139	145 619	148 108
44 Crédit à la consommation	223 549	225 488	232 727	238 581	243 883	246 330	223 549	243 883
45 Comptes à payer	251 523	254 695	256 997	259 347	260 558	264 596	251 523	260 558
46 Emprunts bancaires	175 890	183 392	189 259	191 083	191 363	197 123	175 890	191 363
47 Autres emprunts	230 198	230 493	233 362	230 428	234 242	236 558	230 198	234 242
48 Effets à court terme, Canada	118 941	116 764	116 791	115 921	118 787	131 062	118 941	118 787
49 Autres effets à court terme	171 625	164 613	167 296	162 479	161 072	159 223	171 625	161 072
50 Hypothèques	633 535	639 872	654 060	665 745	674 846	681 994	633 535	674 846
51 Obligations fédérales	314 716	317 956	313 879	307 215	295 056	298 573	314 716	295 056
52 (dont les OÉC)	20 468	21 330	21 208	21 063	19 462	19 086	20 468	19 462
53 Obligations provinciales	370 809	380 286	378 954	385 288	391 767	396 384	370 809	391 767
54 Obligations municipales	37 202	37 406	38 455	38 828	39 080	39 103	37 202	39 080
55 Autres obligations	488 678	505 461	527 525	530 882	538 230	550 409	488 678	538 230
56 Assurances-vie et rentes	1 005 252	1 022 037	1 037 695	1 048 609	1 053 463	1 058 924	1 005 252	1 053 463
57 Créances, entreprises privées	927 813	936 006	980 544	958 194	947 945	966 728	927 813	947 945
58 Créances, administrations publiques	182 661	189 856	192 022	189 661	184 782	189 749	182 661	184 782
59 Actions	1 880 018	1 909 195	1 954 948	1 984 588	2 013 114	2 049 271	1 880 018	2 013 114
60 Investissements étrangers	264 561	264 988	273 630	264 217	262 052	269 790	264 561	262 052
61 Autres éléments du passif	749 745	778 716	792 860	799 687	820 094	844 782	749 745	820 094
62 Valeur nette	4 153 483	4 203 410	4 292 782	4 340 565	4 386 039	4 477 496	4 153 483	4 386 039



Tableau 46: Comptes du bilan national: Bilan national, valeur marchande

Millions de dollars

	2003 IV	2004 I	2004 II	2004 III	2004 IV	2005 I	2003	2004
1 Total des actifs	12 810 692	13 113 587	13 387 385	13 499 765	13 758 425	14 026 697	12 810 692	13 758 425
2 Actifs non financiers	4 153 483	4 203 410	4 292 782	4 340 565	4 386 039	4 477 496	4 153 483	4 386 039
3 Immeubles résidentiels	1 113 011	1 138 582	1 172 206	1 191 166	1 204 005	1 222 850	1 113 011	1 204 005
4 Construction non résidentielle	1 010 436	1 016 884	1 024 940	1 035 690	1 045 854	1 057 729	1 010 436	1 045 854
5 Machines et matériel	407 558	408 405	412 034	412 924	414 394	450 104	407 558	414 394
6 Biens de consommation durables	345 833	344 388	351 105	351 961	360 073	360 760	345 833	360 073
7 Stocks	190 613	192 871	190 634	198 459	198 332	204 592	190 613	198 332
8 Terrains	1 086 032	1 102 280	1 141 863	1 150 365	1 163 381	1 181 461	1 086 032	1 163 381
9 Actifs financiers nets	-174 329	-162 232	-124 112	-170 462	-160 751	-156 438	-174 329	-160 751
10 Actifs financiers	8 657 209	8 910 177	9 094 603	9 159 200	9 372 386	9 549 201	8 657 209	9 372 386
11 Réserves officielles	45 689	46 116	46 349	44 653	40 314	43 072	45 689	40 314
12 Or et devises étrangères	39 615	40 282	40 768	39 530	35 204	38 137	39 615	35 204
13 Position de réserve au FMI	4 988	4 723	4 448	4 035	3 999	3 827	4 988	3 999
14 Droits de tirage spéciaux	1 086	1 111	1 133	1 088	1 111	1 108	1 086	1 111
15 Argent et dépôts bancaires	698 232	710 717	736 946	748 316	768 021	791 874	698 232	768 021
16 Autres dépôts	179 943	180 098	184 597	187 244	190 916	194 019	179 943	190 916
17 Devises et dépôts étrangers	89 082	95 539	95 874	91 630	91 809	83 164	89 082	91 809
18 Crédit à la consommation	223 549	225 488	232 727	238 581	243 883	246 330	223 549	243 883
19 Comptes à recevoir	226 154	229 741	232 281	230 810	231 056	233 549	226 154	231 056
20 Prêts bancaires	175 890	183 392	189 259	191 083	191 363	197 123	175 890	191 363
21 Autres prêts	191 253	192 929	197 256	199 459	205 421	207 936	191 253	205 421
22 Effets à court terme, Canada	108 420	108 160	108 085	108 852	110 759	122 886	108 420	110 759
23 Autres effets à court terme	161 896	155 755	155 938	152 173	150 174	149 232	161 896	150 174
24 Hypothèques	633 179	639 525	653 697	665 394	674 495	681 643	633 179	674 495
25 Obligations fédérales	291 115	292 893	284 998	275 955	271 203	283 397	291 115	271 203
26 (dont les OÉC)	20 468	21 330	21 208	21 063	19 462	19 086	20 468	19 462
27 Obligations provinciales	272 350	290 987	285 090	297 475	306 557	309 268	272 350	306 557
28 Obligations municipales	35 052	37 168	36 687	37 315	37 965	37 966	35 052	37 965
29 Autres obligations	296 391	296 955	305 071	316 678	325 646	338 123	296 391	325 646
30 Assurances-vie et rentes	1 050 370	1 093 274	1 094 412	1 103 720	1 129 545	1 134 277	1 050 370	1 129 545
31 Créances, entreprises privées	1 045 040	1 064 367	1 132 311	1 131 120	1 136 285	1 156 035	1 045 040	1 136 285
32 Créances, administrations publiques	182 661	189 856	192 022	189 661	184 782	189 749	182 661	184 782
33 Actions	1 616 135	1 699 269	1 729 117	1 755 748	1 845 372	1 884 626	1 616 135	1 845 372
34 Investissements étrangers	425 170	437 330	450 514	447 714	448 799	455 904	425 170	448 799
35 Autres éléments de l'actif	709 638	740 618	751 372	765 619	788 021	809 028	709 638	788 021
36 Passif et valeur nette	12 810 692	13 113 587	13 387 385	13 499 765	13 758 425	14 026 697	12 810 692	13 758 425
37 Passif	8 831 538	9 072 409	9 218 715	9 329 662	9 533 137	9 705 639	8 831 538	9 533 137
38 Argent et dépôts bancaires	712 462	725 328	752 438	764 613	784 249	806 908	712 462	784 249
39 Autres dépôts	179 943	180 098	184 597	187 244	190 916	194 019	179 943	190 916
40 Devises et dépôts étrangers	100 917	97 377	100 211	100 780	97 679	87 944	100 917	97 679
41 Crédit à la consommation	223 549	225 488	232 727	238 581	243 883	246 330	223 549	243 883
42 Comptes à payer	227 727	230 227	232 289	233 741	234 408	238 249	227 727	234 408
43 Emprunts bancaires	154 913	160 408	164 101	165 237	165 623	167 387	154 913	165 623
44 Autres emprunts	196 580	196 660	198 484	196 849	201 619	204 217	196 580	201 619
45 Effets à court terme, Canada	118 941	116 764	116 791	115 921	118 787	131 062	118 941	118 787
46 Autres effets à court terme	171 625	164 613	167 296	162 479	161 072	159 223	171 625	161 072
47 Hypothèques	633 535	639 872	654 060	665 745	674 846	681 994	633 535	674 846
48 Obligations fédérales	355 312	357 001	349 555	339 964	330 880	341 572	355 312	330 880
49 (dont les OÉC)	20 468	21 330	21 208	21 063	19 462	19 086	20 468	19 462
50 Obligations provinciales	404 443	426 539	411 602	422 032	432 694	437 208	404 443	432 694
51 Obligations municipales	38 317	40 418	40 168	40 938	41 691	41 517	38 317	41 691
52 Autres obligations	524 780	536 687	544 139	556 624	565 719	578 944	524 780	565 719
53 Assurances-vie et rentes	1 050 370	1 093 274	1 094 412	1 103 720	1 129 545	1 134 277	1 050 370	1 129 545
54 Créances, entreprises privées	443 682	449 114	456 082	451 622	442 718	448 343	443 682	442 718
55 Créances, administrations publiques	182 661	189 856	192 022	189 661	184 782	189 749	182 661	184 782
56 Actions	2 395 199	2 504 552	2 576 808	2 630 545	2 743 952	2 803 715	2 395 199	2 743 952
57 Autres éléments du passif	716 582	738 133	750 933	763 366	788 074	812 981	716 582	788 074
58 Valeur nette	3 979 154	4 041 178	4 168 670	4 170 103	4 225 288	4 321 058	3 979 154	4 225 288

**Tableau 47: Comptes du bilan national: Particuliers et entreprises individuelles, valeur marchande**

Millions de dollars

	2003 IV	2004 I	2004 II	2004 III	2004 IV	2005 I	2003	2004
1 Total des actifs	5 011 534	5 134 364	5 230 633	5 269 620	5 368 342	5 445 972	5 011 534	5 368 342
2 Actifs non financiers	2 092 567	2 122 219	2 192 560	2 217 464	2 244 822	2 273 143	2 092 567	2 244 822
3 Immeubles résidentiels	958 704	981 377	1 010 969	1 027 828	1 039 237	1 054 835	958 704	1 039 237
4 Construction non résidentielle	29 274	29 418	29 552	29 720	29 929	30 299	29 274	29 929
5 Machines et matériel	12 815	12 744	12 783	12 733	12 716	13 854	12 815	12 716
6 Biens de consommation durables	345 833	344 388	351 105	351 961	360 073	360 760	345 833	360 073
7 Stocks	16 870	14 092	13 747	17 474	16 696	14 848	16 870	16 696
8 Terrains	729 071	740 200	774 404	777 748	786 171	798 547	729 071	786 171
9 Actifs financiers nets	2 050 807	2 133 966	2 141 074	2 138 685	2 196 749	2 235 740	2 050 807	2 196 749
10 Actifs financiers	2 918 967	3 012 145	3 038 073	3 052 156	3 123 520	3 172 829	2 918 967	3 123 520
11 Argent et dépôts bancaires	470 117	476 982	486 485	488 040	489 872	491 261	470 117	489 872
12 Autres dépôts	166 456	167 652	172 237	175 100	178 075	182 709	166 456	178 075
13 Devises et dépôts étrangers	5 003	6 831	4 721	1 577	641	320	5 003	641
14 Crédit à la consommation	385	385	385	385	385	385	385	385
15 Effets à court terme, Canada	1 803	2 599	2 336	3 159	2 891	5 744	1 803	2 891
16 Autres effets à court terme	18 237	10 118	4 280	1 965	1 588	198	18 237	1 588
17 Hypothèques	20 893	20 193	19 434	18 821	18 164	17 664	20 893	18 164
18 Obligations fédérales	23 224	24 396	22 878	21 902	19 990	30 642	23 224	19 990
19 (dont les OÉC)	20 468	21 330	21 208	21 063	19 462	19 086	20 468	19 462
20 Obligations provinciales	22 324	31 248	32 010	35 267	36 157	39 397	22 324	36 157
21 Obligations municipales	13 824	15 054	14 639	14 773	14 999	16 050	13 824	14 999
22 Autres obligations	48 212	31 975	28 667	28 917	22 584	23 051	48 212	22 584
23 Assurances-vie et rentes	1 050 370	1 093 274	1 094 412	1 103 720	1 129 545	1 134 277	1 050 370	1 129 545
24 Actions	983 178	1 037 312	1 064 557	1 070 200	1 123 201	1 144 151	983 178	1 123 201
25 Investissements étrangers	46 448	45 369	45 758	44 499	43 911	46 991	46 448	43 911
26 Autres éléments de l'actif	48 493	48 757	45 274	43 831	41 517	39 989	48 493	41 517
27 Passif et valeur nette	5 011 534	5 134 364	5 230 633	5 269 620	5 368 342	5 445 972	5 011 534	5 368 342
28 Passif	868 160	878 179	896 999	913 471	926 771	937 089	868 160	926 771
29 Crédit à la consommation	223 549	225 488	232 727	238 581	243 883	246 330	223 549	243 883
30 Comptes à payer	15 419	16 367	16 566	17 156	17 318	18 037	15 419	17 318
31 Emprunts bancaires	33 306	34 743	34 908	34 666	34 896	36 282	33 306	34 896
32 Autres emprunts	71 415	72 474	72 489	72 522	73 002	73 578	71 415	73 002
33 Hypothèques	524 471	529 107	540 309	550 546	557 672	562 862	524 471	557 672
34 Valeur nette	4 143 374	4 256 185	4 333 634	4 356 149	4 441 571	4 508 883	4 143 374	4 441 571

**Tableau 48: Comptes du bilan national: Sociétés et entreprises publiques, valeur marchande**

Millions de dollars

	2003 IV	2004 I	2004 II	2004 III	2004 IV	2005 I	2003	2004
1 Total des actifs	6 726 583	6 885 599	7 049 557	7 110 756	7 256 513	7 408 217	6 726 583	7 256 513
2 Actifs non financiers	1 598 885	1 614 749	1 628 693	1 645 437	1 658 267	1 715 478	1 598 885	1 658 267
3 Immeubles résidentiels	146 090	148 949	152 876	154 956	156 370	159 335	146 090	156 370
4 Construction non résidentielle	650 007	653 488	658 250	664 520	670 728	679 146	650 007	670 728
5 Machines et matériel	363 445	363 943	367 107	367 781	368 992	401 987	363 445	368 992
6 Stocks	173 438	178 454	176 399	180 469	181 230	189 479	173 438	181 230
7 Terrains	265 905	269 915	274 061	277 711	280 947	285 531	265 905	280 947
8 Actifs financiers nets	-1 541 940	-1 605 590	-1 593 195	-1 647 937	-1 702 137	-1 731 677	-1 541 940	-1 702 137
9 Actifs financiers	5 127 698	5 270 850	5 420 864	5 465 319	5 598 246	5 692 739	5 127 698	5 598 246
10 Réserves officielles	45 689	46 116	46 349	44 653	40 314	43 072	45 689	40 314
11 Argent et dépôts bancaires	206 821	211 388	229 454	237 579	255 409	274 444	206 821	255 409
12 Autres dépôts	12 374	11 572	11 429	11 239	11 964	10 432	12 374	11 964
13 Devises et dépôts étrangers	83 814	88 550	90 978	89 827	90 910	82 611	83 814	90 910
14 Crédit à la consommation	223 164	225 103	232 342	238 196	243 498	245 945	223 164	243 498
15 Comptes à recevoir	219 918	223 700	226 205	224 759	225 015	227 498	219 918	225 015
16 Prêts bancaires	175 890	183 392	189 259	191 083	191 363	197 123	175 890	191 363
17 Autres prêts	155 734	157 051	160 253	159 800	164 738	165 129	155 734	164 738
18 Effets à court terme, Canada	98 970	97 374	98 199	97 561	100 050	109 298	98 970	100 050
19 Autres effets à court terme	118 456	118 771	121 003	117 383	114 988	113 782	118 456	114 988
20 Hypothèques	605 241	611 565	626 489	638 844	648 659	656 083	605 241	648 659
21 Obligations fédérales	240 530	241 270	235 552	227 570	225 063	225 708	240 530	225 063
22 Obligations provinciales	184 600	193 357	188 127	196 641	205 428	204 508	184 600	205 428
23 Obligations municipales	12 971	13 831	13 769	13 978	14 401	13 469	12 971	14 401
24 Autres obligations	230 912	247 871	259 187	269 904	285 032	296 024	230 912	285 032
25 Créances, entreprises privées	1 045 040	1 064 367	1 132 311	1 131 120	1 136 285	1 156 035	1 045 040	1 136 285
26 Créances, administrations publiques	19 322	18 880	19 093	18 857	19 365	19 333	19 322	19 365
27 Actions	545 024	574 680	575 002	597 525	629 278	642 993	545 024	629 278
28 Investissements étrangers	370 312	384 013	397 098	375 958	396 867	401 154	370 312	396 867
29 Autres éléments de l'actif	532 916	557 999	568 765	582 842	599 619	608 098	532 916	599 619
30 Passif et valeur nette	6 726 583	6 885 599	7 049 557	7 110 756	7 256 513	7 408 217	6 726 583	7 256 513
31 Passif	6 669 638	6 876 440	7 014 059	7 113 256	7 300 383	7 424 416	6 669 638	7 300 383
32 Argent et dépôts bancaires	708 273	721 135	748 230	760 354	779 956	802 599	708 273	779 956
33 Autres dépôts	179 943	180 098	184 597	187 244	190 916	194 019	179 943	190 916
34 Devises et dépôts étrangers	100 917	97 377	100 211	100 780	97 679	87 944	100 917	97 679
35 Comptes à payer	195 449	197 299	198 907	199 854	200 701	204 308	195 449	200 701
36 Emprunts bancaires	117 165	121 666	125 230	126 615	126 754	127 134	117 165	126 754
37 Autres emprunts	113 767	112 128	113 916	111 717	115 777	117 492	113 767	115 777
38 Autres effets à court terme	150 559	150 681	144 499	142 797	142 674	146 875	150 559	142 674
39 Hypothèques	107 010	108 720	111 706	113 154	115 129	117 087	107 010	115 129
40 Obligations provinciales	53 389	61 763	56 726	58 944	59 656	57 719	53 389	59 656
41 Obligations municipales	121	124	124	124	122	124	121	122
42 Autres obligations	521 578	533 465	540 917	553 400	562 495	575 718	521 578	562 495
43 Assurances-vie et rentes	869 648	909 971	909 995	917 200	942 624	946 973	869 648	942 624
44 Créances, entreprises privées	443 682	449 114	456 082	451 622	442 718	448 343	443 682	442 718
45 Créances, administrations publiques	157 836	163 493	165 472	165 720	161 411	167 653	157 836	161 411
46 Actions	2 395 199	2 504 552	2 576 808	2 630 545	2 743 952	2 803 715	2 395 199	2 743 952
47 Autres éléments du passif	555 102	564 854	580 639	593 186	617 819	626 713	555 102	617 819
48 Valeur nette	56 945	9 159	35 498	-2 500	-43 870	-16 199	56 945	-43 870
49 Valeur nette: valeur courante (actifs moins passif)	2 452 174	2 513 741	2 612 336	2 628 075	2 700 112	2 787 546	2 452 174	2 700 112
50 Valeur nette: valeur marchande des actions	2 395 229	2 504 582	2 576 838	2 630 575	2 743 982	2 803 745	2 395 229	2 743 982

**Tableau 49: Comptes du bilan national: Sociétés non financières incluant entreprises publiques, valeur marchande**

Millions de dollars

	2003 IV	2004 I	2004 II	2004 III	2004 IV	2005 I	2003	2004
1 Total des actifs	2 688 961	2 737 182	2 793 290	2 830 987	2 861 781	2 936 826	2 688 961	2 861 781
2 Actifs non financiers	1 529 417	1 544 777	1 556 803	1 573 210	1 586 959	1 642 620	1 529 417	1 586 959
3 Immeubles résidentiels	143 270	146 104	149 986	152 052	153 457	156 333	143 270	153 457
4 Construction non résidentielle	612 356	615 512	619 662	625 627	631 785	640 182	612 356	631 785
5 Machines et matériel	345 710	346 195	348 324	349 111	351 361	382 977	345 710	351 361
6 Stocks	173 438	178 454	176 399	180 469	181 230	189 479	173 438	181 230
7 Terrains	254 643	258 512	262 432	265 951	269 126	273 649	254 643	269 126
8 Actifs financiers nets	-1 332 407	-1 395 651	-1 387 452	-1 431 500	-1 490 818	-1 540 507	-1 332 407	-1 490 818
9 Actifs financiers	1 159 544	1 192 405	1 236 487	1 257 777	1 274 822	1 294 206	1 159 544	1 274 822
10 Argent et dépôts bancaires	139 271	142 341	154 515	162 939	170 137	183 150	139 271	170 137
11 Autres dépôts	2 738	2 748	2 748	2 748	2 749	2 749	2 738	2 749
12 Devises et dépôts étrangers	47 438	50 466	53 948	52 138	50 932	43 503	47 438	50 932
13 Crédit à la consommation	1 000	1 000	1 000	1 000	1 000	1 000	1 000	1 000
14 Comptes à recevoir	208 534	212 520	214 388	212 800	212 857	215 892	208 534	212 857
15 Autres prêts	26 052	26 459	26 339	26 193	26 125	25 239	26 052	26 125
16 Effets à court terme, Canada	5 366	5 288	5 461	5 451	5 489	5 451	5 366	5 489
17 Autres effets à court terme	20 799	21 052	21 495	21 879	22 278	22 705	20 799	22 278
18 Hypothèques	3 616	3 083	2 617	2 538	2 708	2 799	3 616	2 708
19 Obligations fédérales	2 742	2 942	2 845	2 897	2 945	2 918	2 742	2 945
20 Obligations provinciales	4 871	4 768	4 495	4 593	4 274	3 851	4 871	4 274
21 Obligations municipales	2	2	2	2	2	2	2	2
22 Autres obligations	10 159	12 274	11 439	11 726	11 085	10 952	10 159	11 085
23 Créances, entreprises privées	427 127	437 264	455 500	465 325	468 964	474 374	427 127	468 964
24 Créances, administrations publiques	16 820	16 320	16 626	16 385	16 693	16 662	16 820	16 693
25 Actions	15 739	15 992	16 365	16 832	17 483	18 462	15 739	17 483
26 Investissements étrangers	2 517	3 148	3 468	3 485	3 296	3 168	2 517	3 296
27 Autres éléments de l'actif	224 753	234 738	243 236	248 846	255 805	261 329	224 753	255 805
28 Passif et valeur nette	2 688 961	2 737 182	2 793 290	2 830 987	2 861 781	2 936 826	2 688 961	2 861 781
29 Passif	2 491 951	2 588 056	2 623 939	2 689 277	2 765 640	2 834 713	2 491 951	2 765 640
30 Comptes à payer	192 752	194 161	196 114	196 750	197 285	200 678	192 752	197 285
31 Emprunts bancaires	108 817	111 648	113 587	115 300	116 237	115 432	108 817	116 237
32 Autres emprunts	83 352	81 733	80 800	79 101	78 825	78 232	83 352	78 825
33 Autres effets à court terme	43 094	45 692	46 744	46 380	44 194	48 762	43 094	44 194
34 Hypothèques	101 353	102 985	104 529	105 998	107 572	109 622	101 353	107 572
35 Obligations provinciales	53 389	61 763	56 726	58 944	59 656	57 719	53 389	59 656
36 Obligations municipales	121	124	124	124	122	124	121	122
37 Autres obligations	231 550	254 493	251 157	253 352	251 164	255 845	231 550	251 164
38 Créances, entreprises privées	212 970	214 680	214 475	217 120	218 706	215 735	212 970	218 706
39 Créances, administrations publiques	70 885	74 802	75 247	76 467	76 392	78 258	70 885	76 392
40 Actions	1 248 885	1 298 757	1 327 673	1 374 732	1 450 084	1 512 949	1 248 885	1 450 084
41 Autres éléments du passif	144 783	147 218	156 763	165 008	165 403	161 357	144 783	165 403
42 Valeur nette	197 010	149 126	169 351	141 710	96 141	102 113	197 010	96 141
Valeur nette: actifs non financiers								
43 Valeur courante	1 445 895	1 447 883	1 497 024	1 516 442	1 546 225	1 615 062	1 445 895	1 546 225
44 Cout d'acquisition	1 248 885	1 298 757	1 327 673	1 374 732	1 450 084	1 512 949	1 248 885	1 450 084

**Tableau 50: Comptes du bilan national: Institutions financières incluant entreprises publiques, valeur marchande**

Millions de dollars

	2003 IV	2004 I	2004 II	2004 III	2004 IV	2005 I	2003	2004
1 Total des actifs	4 037 622	4 148 417	4 256 267	4 279 769	4 394 732	4 471 391	4 037 622	4 394 732
2 Actifs non financiers	69 468	69 972	71 890	72 227	71 308	72 858	69 468	71 308
3 Immeubles résidentiels	2 820	2 845	2 890	2 904	2 913	3 002	2 820	2 913
4 Construction non résidentielle	37 651	37 976	38 588	38 893	38 943	38 964	37 651	38 943
5 Machines et matériel	17 735	17 748	18 783	18 670	17 631	19 010	17 735	17 631
6 Terrains	11 262	11 403	11 629	11 760	11 821	11 882	11 262	11 821
7 Actifs financiers nets	-209 533	-209 939	-205 743	-216 437	-211 319	-191 170	-209 533	-211 319
8 Actifs financiers	3 968 154	4 078 445	4 184 377	4 207 542	4 323 424	4 398 533	3 968 154	4 323 424
9 Réserves officielles	45 689	46 116	46 349	44 653	40 314	43 072	45 689	40 314
10 Or et devises étrangères	39 615	40 282	40 768	39 530	35 204	38 137	39 615	35 204
11 Position de réserve au FMI	4 988	4 723	4 448	4 035	3 999	3 827	4 988	3 999
12 Droits de tirage spéciaux	1 086	1 111	1 133	1 088	1 111	1 108	1 086	1 111
13 Argent et dépôts bancaires	67 550	69 047	74 939	74 640	85 272	91 294	67 550	85 272
14 Autres dépôts	9 636	8 824	8 681	8 491	9 215	7 683	9 636	9 215
15 Devises et dépôts étrangers	36 376	38 084	37 030	37 689	39 978	39 108	36 376	39 978
16 Crédit à la consommation	222 164	224 103	231 342	237 196	242 498	244 945	222 164	242 498
17 Comptes à recevoir	11 384	11 180	11 817	11 959	12 158	11 606	11 384	12 158
18 Prêts bancaires	175 890	183 392	189 259	191 083	191 363	197 123	175 890	191 363
19 Autres prêts	129 682	130 592	133 914	133 607	138 613	139 890	129 682	138 613
20 Effets à court terme, Canada	93 604	92 086	92 738	92 110	94 561	103 847	93 604	94 561
21 Autres effets à court terme	97 657	97 719	99 508	95 504	92 710	91 077	97 657	92 710
22 Hypothèques	601 625	608 482	623 872	636 306	645 951	653 284	601 625	645 951
23 Obligations fédérales	237 788	238 328	232 707	224 673	222 118	222 790	237 788	222 118
24 Obligations provinciales	179 729	188 589	183 632	192 048	201 154	200 657	179 729	201 154
25 Obligations municipales	12 969	13 829	13 767	13 976	14 399	13 467	12 969	14 399
26 Autres obligations	220 753	235 597	247 748	258 178	273 947	285 072	220 753	273 947
27 Créances, entreprises privées	617 913	627 103	676 811	665 795	667 321	681 661	617 913	667 321
28 Créances, administrations publiques	2 502	2 560	2 467	2 472	2 672	2 671	2 502	2 672
29 Actions	529 285	558 688	558 637	580 693	611 795	624 531	529 285	611 795
30 Investissements étrangers	367 795	380 865	393 630	372 473	393 571	397 986	367 795	393 571
31 Autres éléments de l'actif	308 163	323 261	325 529	333 996	343 814	346 769	308 163	343 814
32 Passif et valeur nette	4 037 622	4 148 417	4 256 267	4 279 769	4 394 732	4 471 391	4 037 622	4 394 732
33 Passif	4 177 687	4 288 384	4 390 120	4 423 979	4 534 743	4 589 703	4 177 687	4 534 743
34 Argent et dépôts bancaires	708 273	721 135	748 230	760 354	779 956	802 599	708 273	779 956
35 Autres dépôts	179 943	180 098	184 597	187 243	190 916	194 019	179 943	190 916
36 Devises et dépôts étrangers	100 917	97 377	100 211	100 780	97 679	87 944	100 917	97 679
37 Comptes à payer	2 697	3 138	2 793	3 104	3 416	3 630	2 697	3 416
38 Emprunts bancaires	8 348	10 018	11 643	11 315	10 517	11 702	8 348	10 517
39 Autres emprunts	30 415	30 395	33 116	32 616	36 952	39 260	30 415	36 952
40 Autres effets à court terme	107 465	104 989	97 755	96 417	98 480	98 113	107 465	98 480
41 Hypothèques	5 657	5 735	7 177	7 156	7 557	7 465	5 657	7 557
42 Obligations provinciales	0	0	0	0	0	0	0	0
43 Autres obligations	290 028	278 972	289 760	300 048	311 331	319 873	290 028	311 331
44 Assurances-vie et rentes	869 648	909 971	909 995	917 200	942 624	946 973	869 648	942 624
45 Créances, entreprises privées	230 712	234 434	241 607	234 502	224 012	232 608	230 712	224 012
46 Créances, administrations publiques	86 951	88 691	90 225	89 253	85 019	89 395	86 951	85 019
47 Actions	1 146 314	1 205 795	1 249 135	1 255 813	1 293 868	1 290 766	1 146 314	1 293 868
48 Autres éléments du passif	410 319	417 636	423 876	428 178	452 416	465 356	410 319	452 416
49 Valeur nette	-140 065	-139 967	-133 853	-144 210	-140 011	-118 312	-140 065	-140 011
Valeur nette: actifs non financiers								
50 Valeur courante	1 006 279	1 065 858	1 115 312	1 111 633	1 153 887	1 172 484	1 006 279	1 153 887
51 Cout d'acquisition	1 146 344	1 205 825	1 249 165	1 255 843	1 293 898	1 290 796	1 146 344	1 293 898

**Tableau 51: Comptes du bilan national: Administrations publiques, valeur marchande**

Millions de dollars

	2003 IV	2004 I	2004 II	2004 III	2004 IV	2005 I	2003	2004
1 Total des actifs	1 072 575	1 093 624	1 107 195	1 119 389	1 133 570	1 172 508	1 072 575	1 133 570
2 Actifs non financiers	462 031	466 442	471 529	477 664	482 950	488 875	462 031	482 950
3 Immeubles résidentiels	8 217	8 256	8 361	8 382	8 398	8 680	8 217	8 398
4 Construction non résidentielle	331 155	333 978	337 138	341 450	345 197	348 284	331 155	345 197
5 Machines et matériel	31 298	31 718	32 144	32 410	32 686	34 263	31 298	32 686
6 Stocks	305	325	488	516	406	265	305	406
7 Terrains	91 056	92 165	93 398	94 906	96 263	97 383	91 056	96 263
8 Actifs financiers nets	-683 196	-690 608	-671 991	-661 210	-655 363	-660 501	-683 196	-655 363
9 Actifs financiers	610 544	627 182	635 666	641 725	650 620	683 633	610 544	650 620
10 Argent et dépôts bancaires	21 294	22 347	21 007	22 697	22 740	26 169	21 294	22 740
11 Autres dépôts	1 113	874	931	905	877	878	1 113	877
12 Devises et dépôts étrangers	265	158	175	226	258	233	265	258
13 Comptes à recevoir	6 236	6 041	6 076	6 051	6 041	6 051	6 236	6 041
14 Autres prêts	35 519	35 878	37 003	39 659	40 683	42 807	35 519	40 683
15 Effets à court terme, Canada	7 647	8 187	7 550	8 132	7 818	7 844	7 647	7 818
16 Autres effets à court terme	25 203	26 866	30 655	32 825	33 598	35 252	25 203	33 598
17 Hypothèques	7 045	7 767	7 774	7 729	7 672	7 896	7 045	7 672
18 Obligations fédérales	27 361	27 227	26 568	26 483	26 150	27 047	27 361	26 150
19 Obligations provinciales	65 426	66 382	64 953	65 567	64 972	65 363	65 426	64 972
20 Obligations municipales	8 257	8 283	8 279	8 564	8 565	8 447	8 257	8 565
21 Autres obligations	17 267	17 109	17 217	17 857	18 030	19 048	17 267	18 030
22 Créances, administrations publiques	163 339	170 976	172 929	170 804	165 417	170 416	163 339	165 417
23 Actions	87 933	87 277	89 558	88 023	92 893	97 482	87 933	92 893
24 Investissements étrangers	8 410	7 948	7 658	7 257	8 021	7 759	8 410	8 021
25 Autres éléments de l'actif	128 229	133 862	137 333	138 946	146 885	160 941	128 229	146 885
26 Passif et valeur nette	1 072 575	1 093 624	1 107 195	1 119 389	1 133 570	1 172 508	1 072 575	1 133 570
27 Passif	1 293 740	1 317 790	1 307 657	1 302 935	1 305 983	1 344 134	1 293 740	1 305 983
28 Argent et dépôts bancaires	4 189	4 193	4 208	4 259	4 293	4 309	4 189	4 293
29 Autres dépôts	0	0	0	0	0	0	0	0
30 Comptes à payer	16 859	16 561	16 816	16 731	16 389	15 904	16 859	16 389
31 Emprunts bancaires	4 442	3 999	3 963	3 956	3 973	3 971	4 442	3 973
32 Autres emprunts	11 398	12 058	12 079	12 610	12 840	13 147	11 398	12 840
33 Effets à court terme, Canada	118 941	116 764	116 791	115 921	118 787	131 062	118 941	118 787
34 Autres effets à court terme	21 066	13 932	22 797	19 682	18 398	12 348	21 066	18 398
35 Hypothèques	2 054	2 045	2 045	2 045	2 045	2 045	2 054	2 045
36 Obligations fédérales	355 312	357 001	349 555	339 964	330 880	341 572	355 312	330 880
37 (dont les OÉC)	20 468	21 330	21 208	21 063	19 462	19 086	20 468	19 462
38 Obligations provinciales	351 054	364 776	354 876	363 088	373 038	379 489	351 054	373 038
39 Obligations municipales	38 196	40 294	40 044	40 814	41 569	41 393	38 196	41 569
40 Autres obligations	3 202	3 222	3 222	3 224	3 224	3 226	3 202	3 224
41 Assurances-vie et rentes	180 722	183 303	184 417	186 520	186 921	187 304	180 722	186 921
42 Créances, administrations publiques	24 825	26 363	26 550	23 941	23 371	22 096	24 825	23 371
43 Autres éléments du passif	161 480	173 279	170 294	170 180	170 255	186 268	161 480	170 255
44 Valeur nette	-221 165	-224 166	-200 462	-183 546	-172 413	-171 626	-221 165	-172 413

**Tableau 52: Comptes du bilan national: Non-résidents, valeur marchande**

Millions de dollars

	2003 IV	2004 I	2004 II	2004 III	2004 IV	2005 I	2003	2004
1 Total des actifs	1 286 725	1 302 189	1 323 545	1 319 475	1 323 250	1 346 360	1 286 725	1 323 250
2 Actifs financiers nets	174 329	162 232	124 112	170 462	160 751	156 438	174 329	160 751
3 Actifs financiers	1 286 725	1 302 189	1 323 545	1 319 475	1 323 250	1 346 360	1 286 725	1 323 250
4 Argent et dépôts bancaires	14 230	14 611	15 492	16 297	16 228	15 034	14 230	16 228
5 Autres dépôts	0	0	0	0	0	0	0	0
6 Devises et dépôts étrangers	56 537	48 339	54 885	56 864	56 299	55 975	56 537	56 299
7 Comptes à recevoir	25 369	24 954	24 716	28 537	29 502	31 047	25 369	29 502
8 Autres prêts	38 945	37 564	36 106	30 969	28 821	28 622	38 945	28 821
9 Effets à court terme, Canada	10 521	8 604	8 706	7 069	8 028	8 176	10 521	8 028
10 Autres effets à court terme	9 729	8 858	11 358	10 306	10 898	9 991	9 729	10 898
11 Hypothèques	356	347	363	351	351	351	356	351
12 Obligations fédérales	64 197	64 108	64 557	64 009	59 677	58 175	64 197	59 677
13 Obligations provinciales	132 093	135 552	126 512	124 557	126 137	127 940	132 093	126 137
14 Obligations municipales	3 265	3 250	3 481	3 623	3 726	3 551	3 265	3 726
15 Autres obligations	228 389	239 732	239 068	239 946	240 073	240 821	228 389	240 073
16 Créances, entreprises privées	480 069	482 740	483 740	481 193	467 728	472 860	480 069	467 728
17 Actions	181 768	194 182	212 184	220 678	242 512	256 922	181 768	242 512
18 Autres éléments de l'actif	41 257	39 348	42 377	35 076	33 270	36 895	41 257	33 270
19 Passif et valeur nette	1 286 725	1 302 189	1 323 545	1 319 475	1 323 250	1 346 360	1 286 725	1 323 250
20 Passif	1 112 396	1 139 957	1 199 433	1 149 013	1 162 499	1 189 922	1 112 396	1 162 499
21 Réserves officielles	45 689	46 116	46 349	44 653	40 314	43 072	45 689	40 314
22 Or et devises étrangères	39 615	40 282	40 768	39 530	35 204	38 137	39 615	35 204
23 Position de réserve au FMI	4 988	4 723	4 448	4 035	3 999	3 827	4 988	3 999
24 Droits de tirage spéciaux	1 086	1 111	1 133	1 088	1 111	1 108	1 086	1 111
25 Devises et dépôts étrangers	44 702	46 501	50 548	47 714	50 429	51 195	44 702	50 429
26 Comptes à payer	23 796	24 468	24 708	25 606	26 150	26 347	23 796	26 150
27 Emprunts bancaires	20 977	22 984	25 158	25 846	25 740	29 736	20 977	25 740
28 Autres emprunts	33 618	33 833	34 878	33 579	32 623	32 341	33 618	32 623
29 Créances, entreprises privées	484 131	486 892	524 462	506 572	505 227	518 385	484 131	505 227
30 Investissements étrangers	425 170	437 330	450 514	427 714	448 799	455 904	425 170	448 799
31 Autres éléments du passif	34 313	41 833	42 816	37 329	33 217	32 942	34 313	33 217
32 Valeur nette	174 329	162 232	124 112	170 462	160 751	156 438	174 329	160 751

**Tableau 53: Comptes du bilan national: Total pour tous les secteurs, valeur marchande**

Millions de dollars

	2003 IV	2004 I	2004 II	2004 III	2004 IV	2005 I	2003	2004
1 Total des actifs	14 097 417	14 415 776	14 710 930	14 819 240	15 081 675	15 373 057	14 097 417	15 081 675
2 Actifs non financiers	4 153 483	4 203 410	4 292 782	4 340 565	4 386 039	4 477 496	4 153 483	4 386 039
3 Immeubles résidentiels	1 113 011	1 138 582	1 172 206	1 191 166	1 204 005	1 222 850	1 113 011	1 204 005
4 Construction non résidentielle	1 010 436	1 016 884	1 024 940	1 035 690	1 045 854	1 057 729	1 010 436	1 045 854
5 Machines et matériel	407 558	408 405	412 034	412 924	414 394	450 104	407 558	414 394
6 Biens de consommation durables	345 833	344 388	351 105	351 961	360 073	360 760	345 833	360 073
7 Stocks	190 613	192 871	190 634	198 459	198 332	204 592	190 613	198 332
8 Terrains	1 086 032	1 102 280	1 141 863	1 150 365	1 163 381	1 181 461	1 086 032	1 163 381
9 Actifs financiers	9 943 934	10 212 366	10 418 148	10 478 675	10 695 636	10 895 561	9 943 934	10 695 636
10 Réserves officielles	45 689	46 116	46 349	44 653	40 314	43 072	45 689	40 314
11 Or et devises étrangères	39 615	40 282	40 768	39 530	35 204	38 137	39 615	35 204
12 Position de réserve au FMI	4 988	4 723	4 448	4 035	3 999	3 827	4 988	3 999
13 Droits de tirage spéciaux	1 086	1 111	1 133	1 088	1 111	1 108	1 086	1 111
14 Argent et dépôts bancaires	712 462	725 328	752 438	764 613	784 249	806 908	712 462	784 249
15 Autres dépôts	179 943	180 098	184 597	187 244	190 916	194 019	179 943	190 916
16 Devises et dépôts étrangers	145 619	143 878	150 759	148 494	148 108	139 139	145 619	148 108
17 Crédit à la consommation	223 549	225 488	232 727	238 581	243 883	246 330	223 549	243 883
18 Comptes à recevoir	251 523	254 695	256 997	259 347	260 558	264 596	251 523	260 558
19 Prêts bancaires	175 890	183 392	189 259	191 083	191 363	197 123	175 890	191 363
20 Autres prêts	230 198	230 493	233 362	230 428	234 242	236 558	230 198	234 242
21 Effets à court terme, Canada	118 941	116 764	116 791	115 921	118 787	131 062	118 941	118 787
22 Autres effets à court terme	171 625	164 613	167 296	162 479	161 072	159 223	171 625	161 072
23 Hypothèques	633 535	639 872	654 060	665 745	674 846	681 994	633 535	674 846
24 Obligations fédérales	355 312	357 001	349 555	339 964	330 880	341 572	355 312	330 880
25 (dont les OÉC)	20 468	21 330	21 208	21 063	19 462	19 086	20 468	19 462
26 Obligations provinciales	404 443	426 539	411 602	422 032	432 694	437 208	404 443	432 694
27 Obligations municipales	38 317	40 418	40 168	40 938	41 691	41 517	38 317	41 691
28 Autres obligations	524 780	536 687	544 139	556 624	565 719	578 944	524 780	565 719
29 Assurances-vie et rentes	1 050 370	1 093 274	1 094 412	1 103 720	1 129 545	1 134 277	1 050 370	1 129 545
30 Créances, entreprises privées	1 525 109	1 547 107	1 616 051	1 612 313	1 604 013	1 628 895	1 525 109	1 604 013
31 Créances, administrations publiques	182 661	189 856	192 022	189 661	184 782	189 749	182 661	184 782
32 Actions	1 797 903	1 893 451	1 941 301	1 976 426	2 087 884	2 141 548	1 797 903	2 087 884
33 Investissements étrangers	425 170	437 330	450 514	427 714	448 799	455 904	425 170	448 799
34 Autres éléments de l'actif	750 895	779 966	793 749	800 695	821 291	845 923	750 895	821 291
35 Passif et valeur nette	14 097 417	14 415 776	14 710 930	14 819 240	15 081 675	15 373 057	14 097 417	15 081 675
36 Passif	9 943 934	10 212 366	10 418 148	10 478 675	10 695 636	10 895 561	9 943 934	10 695 636
37 Réserves officielles	45 689	46 116	46 349	44 653	40 314	43 072	45 689	40 314
38 Or et devises étrangères	39 615	40 282	40 768	39 530	35 204	38 137	39 615	35 204
39 Position de réserve au FMI	4 988	4 723	4 448	4 035	3 999	3 827	4 988	3 999
40 Droits de tirage spéciaux	1 086	1 111	1 133	1 088	1 111	1 108	1 086	1 111
41 Argent et dépôts bancaires	712 462	725 328	752 438	764 613	784 249	806 908	712 462	784 249
42 Autres dépôts	179 943	180 098	184 597	187 244	190 916	194 019	179 943	190 916
43 Devises et dépôts étrangers	145 619	143 878	150 759	148 494	148 108	139 139	145 619	148 108
44 Crédit à la consommation	223 549	225 488	232 727	238 581	243 883	246 330	223 549	243 883
45 Comptes à payer	251 523	254 695	256 997	259 347	260 558	264 596	251 523	260 558
46 Emprunts bancaires	175 890	183 392	189 259	191 083	191 363	197 123	175 890	191 363
47 Autres emprunts	230 198	230 493	233 362	230 428	234 242	236 558	230 198	234 242
48 Effets à court terme, Canada	118 941	116 764	116 791	115 921	118 787	131 062	118 941	118 787
49 Autres effets à court terme	171 625	164 613	167 296	162 479	161 072	159 223	171 625	161 072
50 Hypothèques	633 535	639 872	654 060	665 745	674 846	681 994	633 535	674 846
51 Obligations fédérales	355 312	357 001	349 555	339 964	330 880	341 572	355 312	330 880
52 (dont les OÉC)	20 468	21 330	21 208	21 063	19 462	19 086	20 468	19 462
53 Obligations provinciales	404 443	426 539	411 602	422 032	432 694	437 208	404 443	432 694
54 Obligations municipales	38 317	40 418	40 168	40 938	41 691	41 517	38 317	41 691
55 Autres obligations	524 780	536 687	544 139	556 624	565 719	578 944	524 780	565 719
56 Assurances-vie et rentes	1 050 370	1 093 274	1 094 412	1 103 720	1 129 545	1 134 277	1 050 370	1 129 545
57 Créances, entreprises privées	927 813	936 006	980 544	958 194	947 945	966 728	927 813	947 945
58 Créances, administrations publiques	182 661	189 856	192 022	189 661	184 782	189 749	182 661	184 782
59 Actions	2 395 199	2 504 552	2 576 808	2 630 545	2 743 952	2 803 715	2 395 199	2 743 952
60 Investissements étrangers	425 170	437 330	450 514	427 714	448 799	455 904	425 170	448 799
61 Autres éléments du passif	750 895	779 966	793 749	800 695	821 291	845 923	750 895	821 291
62 Valeur nette	4 153 483	4 203 410	4 292 782	4 340 565	4 386 039	4 477 496	4 153 483	4 386 039



**Tableau 54: Comptes du bilan national: Comptes du bilan national consolidé, valeur comptable**

Millions de dollars

	2003 IV	2004 I	2004 II	2004 III	2004 IV	2005 I	2003	2004
1 Total des actifs	4 153 483	4 203 410	4 292 782	4 340 565	4 386 039	4 477 496	4 153 483	4 386 039
2 Actifs non financiers	4 153 483	4 203 410	4 292 782	4 340 565	4 386 039	4 477 496	4 153 483	4 386 039
3 Immeubles résidentiels	1 113 011	1 138 582	1 172 206	1 191 166	1 204 005	1 222 850	1 113 011	1 204 005
4 Construction non résidentielle	1 010 436	1 016 884	1 024 940	1 035 690	1 045 854	1 057 729	1 010 436	1 045 854
5 Machines et matériel	407 558	408 405	412 034	412 924	414 394	450 104	407 558	414 394
6 Biens de consommation durables	345 833	344 388	351 105	351 961	360 073	360 760	345 833	360 073
7 Stocks	190 613	192 871	190 634	198 459	198 332	204 592	190 613	198 332
8 Terrains	1 086 032	1 102 280	1 141 863	1 150 365	1 163 381	1 181 461	1 086 032	1 163 381
9 Passif et valeur nette	4 153 483	4 203 410	4 292 782	4 340 565	4 386 039	4 477 496	4 153 483	4 386 039
10 Total du passif	206 171	185 005	169 844	186 258	181 127	162 303	206 171	181 127
11 Valeur nette	3 947 312	4 018 405	4 122 938	4 154 307	4 204 912	4 315 193	3 947 312	4 204 912

**Tableau 55: Comptes du bilan national: Comptes du bilan national consolidé, valeur comptable**

Millions de dollars, données désaisonnalisées

	2003 IV	2004 I	2004 II	2004 III	2004 IV	2005 I	2003	2004
1 Total des actifs	4 153 483	4 218 473	4 296 895	4 342 469	4 386 039	4 478 044	4 153 483	4 386 039
2 Actifs non financiers	4 153 483	4 218 473	4 296 895	4 342 469	4 386 039	4 478 044	4 153 483	4 386 039
3 Immeubles résidentiels	1 113 011	1 141 294	1 174 142	1 191 202	1 204 005	1 225 845	1 113 011	1 204 005
4 Construction non résidentielle	1 010 436	1 018 962	1 027 734	1 036 724	1 045 854	1 061 327	1 010 436	1 045 854
5 Machines et matériel	407 558	409 398	411 296	413 015	414 394	451 154	407 558	414 394
6 Biens de consommation durables	345 833	348 235	353 396	353 263	360 073	364 796	345 833	360 073
7 Stocks	190 613	191 380	192 654	196 153	198 332	191 166	190 613	198 332
8 Terrains	1 086 032	1 109 204	1 137 673	1 152 112	1 163 381	1 183 756	1 086 032	1 163 381
9 Passif et valeur nette	4 153 483	4 218 473	4 296 895	4 342 469	4 386 039	4 478 044	4 153 483	4 386 039
10 Total du passif	206 171	183 407	168 130	186 747	181 127	160 545	206 171	181 127
11 Valeur nette	4 062 776	4 136 538	4 251 444	4 275 971	4 338 266	4 453 538	4 062 776	4 338 266

**Tableau 56: Comptes du bilan national: Comptes du bilan national consolidé, valeur marchande**

Millions de dollars

	2003IV	2004I	2004II	2004III	2004IV	2005I	2003	2004
1 Total des actifs	4 153 483	4 203 410	4 292 782	4 340 565	4 386 039	4 477 496	4 153 483	4 386 039
2 Actifs non financiers	4 153 483	4 203 410	4 292 782	4 340 565	4 386 039	4 477 496	4 153 483	4 386 039
3 Immeubles résidentiels	1 113 011	1 138 582	1 172 206	1 191 166	1 204 005	1 222 850	1 113 011	1 204 005
4 Construction non résidentielle	1 010 436	1 016 884	1 024 940	1 035 690	1 045 854	1 057 729	1 010 436	1 045 854
5 Machines et matériel	407 558	408 405	412 034	412 924	414 394	450 104	407 558	414 394
6 Biens de consommation durables	345 833	344 388	351 105	351 961	360 073	360 760	345 833	360 073
7 Stocks	190 613	192 871	190 634	198 459	198 332	204 592	190 613	198 332
8 Terrains	1 086 032	1 102 280	1 141 863	1 150 365	1 163 381	1 181 461	1 086 032	1 163 381
9 Passif et valeur nette	4 153 483	4 203 410	4 292 782	4 340 565	4 386 039	4 477 496	4 153 483	4 386 039
10 Total du passif	174 329	162 232	124 112	170 462	160 751	156 438	174 329	160 751
11 Valeur nette	3 979 154	4 041 178	4 168 670	4 170 103	4 225 288	4 321 058	3 979 154	4 225 288

**Tableau 57: Comptes du bilan national: Comptes du bilan national consolidé, valeur marchande**

Millions de dollars, données désaisonnalisées

	2003IV	2004I	2004II	2004III	2004IV	2005I	2003	2004
1 Total des actifs	4 153 483	4 218 473	4 296 895	4 342 469	4 386 039	4 478 044	4 153 483	4 386 039
2 Actifs non financiers	4 153 483	4 218 473	4 296 895	4 342 469	4 386 039	4 478 044	4 153 483	4 386 039
3 Immeubles résidentiels	1 113 011	1 141 294	1 174 142	1 191 202	1 204 005	1 225 845	1 113 011	1 204 005
4 Construction non résidentielle	1 010 436	1 018 962	1 027 734	1 036 724	1 045 854	1 061 327	1 010 436	1 045 854
5 Machines et matériel	407 558	409 398	411 296	413 015	414 394	451 154	407 558	414 394
6 Biens de consommation durables	345 833	348 235	353 396	353 263	360 073	364 796	345 833	360 073
7 Stocks	190 613	191 380	192 654	196 153	198 332	191 166	190 613	198 332
8 Terrains	1 086 032	1 109 204	1 137 673	1 152 112	1 163 381	1 183 756	1 086 032	1 163 381
9 Passif et valeur nette	4 153 483	4 218 473	4 296 895	4 342 469	4 386 039	4 478 044	4 153 483	4 386 039
10 Total du passif	171 717	158 022	119 786	168 339	158 139	152 068	171 717	158 139
11 Valeur nette	3 927 197	3 994 778	4 123 535	4 112 905	4 173 331	4 274 083	3 927 197	4 173 331