



Catalogue no. 15-001-XIF

# Produit intérieur brut par industrie

Septembre 2001



## Comment obtenir d'autres renseignements

Toute demande de renseignements au sujet du présent produit ou au sujet de statistiques ou de services connexes doit être adressée à : Section des mesures mensuelles, Division des mesures et de l'analyse des industries, Statistique Canada, Ottawa, Ontario, K1A 0T6 (téléphone : (613) 951-9163).

Pour obtenir des renseignements sur l'ensemble des données de Statistique Canada qui sont disponibles, veuillez composer l'un des numéros sans frais suivants. Vous pouvez également communiquer avec nous par courriel ou visiter notre site Web.

|  |                             |
|--|-----------------------------|
| <b>Service national de renseignements</b>  | <b>1 800 263-1136</b>       |
| <b>Service national d'appareils de télécommunications pour les malentendants</b> | <b>1 800 363-7629</b>       |
| <b>Renseignements concernant le Programme des bibliothèques de dépôt</b>         | <b>1 800 700-1033</b>       |
| <b>Télécopieur pour le Programme des bibliothèques de dépôt</b>                  | <b>1 800 889-9734</b>       |
| <b>Renseignements par courriel</b>   | <b>infostats@statcan.ca</b> |
| <b>Site Web</b>  | <b>www.statcan.ca</b>       |

## Renseignements sur les commandes et les abonnements

Le produit n° 15-001-XIF au catalogue est publié mensuellement sous forme électronique dans le site Internet de Statistique Canada et est offert au prix de 11 \$ CA l'exemplaire et de 110 \$ CA pour un abonnement annuel. Les utilisateurs peuvent obtenir des exemplaires ou s'abonner en visitant notre site Web à [www.statcan.ca](http://www.statcan.ca) et en choisissant la rubrique Produits et services.

Ce produit est aussi disponible en version imprimée par l'entremise du service d'impression sur demande, au prix de 58 \$ CA l'exemplaire et de 230 \$ CA pour un abonnement annuel. Les frais de livraison supplémentaires suivants s'appliquent aux envois à l'extérieur du Canada :

|                    | <b>Exemplaire</b> | <b>Abonnement annuel</b> |
|--------------------|-------------------|--------------------------|
| <b>États-Unis</b>  | 6 \$ CA           | 72 \$ CA                 |
| <b>Autres pays</b> | 10 \$ CA          | 120 \$ CA                |

Les prix ne comprennent pas les taxes de ventes.

La version imprimée peut être commandée par

- Téléphone (Canada et États-Unis) **1 800 267-6677**
- Télécopieur (Canada et États-Unis) **1 877 287-4369**
- Courriel **order@statcan.ca**
- Poste  
Statistique Canada  
Division de la diffusion  
Gestion de la circulation  
120, avenue Parkdale  
Ottawa (Ontario) K1A 0T6
- En personne au bureau régional de Statistique Canada le plus près de votre localité.

Lorsque vous signalez un changement d'adresse, veuillez nous fournir l'ancienne et la nouvelle adresse.

## Normes de service à la clientèle

Statistique Canada s'engage à fournir à ses clients des services rapides, fiables et courtois, et ce, dans la langue officielle de leur choix. À cet égard, notre organisme s'est doté de normes de service à la clientèle qui doivent être observées par les employés lorsqu'ils offrent des services à la clientèle. Pour obtenir une copie de ces normes de service, veuillez communiquer avec Statistique Canada au numéro sans frais 1 800 263-1136.



Statistique Canada

Division des mesures et de l'analyse des industries  
Section du PIB mensuel

Système de comptabilité nationale

# Produit intérieur brut par industrie (aux prix de 1997)

Septembre 2001

Publication autorisée par le ministre  
responsable de Statistique Canada

© Ministre de l'Industrie, 2001

Tous droits réservés. Il est interdit de reproduire ou de transmettre le contenu de la présente publication, sous quelque forme ou par quelque moyen que ce soit, enregistrement sur support magnétique, reproduction électronique, mécanique, photographique, ou autre, ou de l'emmagasiner dans un système de recouvrement, sans l'autorisation écrite préalable des Services de concession des droits de licence, Division du marketing, Statistique Canada, Ottawa, Ontario, Canada K1A 0T6

Décembre 2001

N<sup>o</sup>. 15-001-XIF au catalogue, vol. 15, n<sup>o</sup>. 9  
Périodicité: mensuelle

ISSN 1492-3327

Ottawa

This publication is also available in English (Catalogue no. 15-001-XIE)

---

## Note de reconnaissance

*Le succès du système statistique du Canada repose sur un partenariat bien établi entre Statistique Canada et la population, les entreprises, les administrations canadiennes et les autres organismes. Sans cette collaboration et cette bonne volonté, il serait impossible de produire des statistiques précises et actuelles.*

## Signes conventionnels

Les signes conventionnels suivants sont employés uniformément dans les publications de Statistique Canada:

- .. nombres non disponibles.
- ... n'ayant pas lieu de figurer.
- néant ou zéro.
- nombres infimes.
- x confidentiel.

### Nota

La moyenne annuelle désaisonnalisée est identique au niveau annuel sauf pour des différences mineures dues à l'arrondissement.

### Pour plus de renseignement

Communiquez avec la division des mesures et de l'analyse des industries (DMAI).

Pour de l'information analytique, communiquez avec

Fabienne Leclerc

Par courriel: [fabienne.leclerc@statcan.ca](mailto:fabienne.leclerc@statcan.ca)

(613) 951-3659

Pour l'achat de données, composez sans frais 1-800-887-IMAD  
dans la région d'Ottawa 951-IMAD

ou

Par courriel: [IMAD@statcan.ca](mailto:IMAD@statcan.ca)

Les données qui sont publiées dans le *Produit intérieur brut par industrie* (n° 15-001-XIF au catalogue) peuvent être obtenues sur les tableaux **3790017-3790022** de CANSIM II (la base ordiolinguistique de Statistique Canada). La banque de données CANSIM II est disponible sur Internet à l'adresse suivante: [www.statcan.ca](http://www.statcan.ca). Des renseignements peuvent être obtenus en communiquant avec n'importe quel bureau régional de Statistique Canada dont les numéros de téléphone figurent au verso du couvert de cette publication.

| <b>Table des matières</b>   | Page  |
|---|---|
| Le système de comptabilité nationale  | 5   |
| <b>Faits saillants</b>  | 6   |
| <b>Tableaux statistiques</b>  |   |
| 1. Produit intérieur brut aux prix de base en dollars constants de 1997, mensuel (désaisonnalisé au taux annuel)  | 13  |
| 2. Produit intérieur brut aux prix de base en dollars constants de 1997, trimestriel (désaisonnalisé au taux annuel)  | 14  |
| 3. Produit intérieur brut aux prix de base en dollars constants de 1997, annuel, 1995-2000  | 15  |
| 4. Produit intérieur brut aux prix de base en dollars constants de 1997, trimestriellement et mensuellement (désaisonnalisé au taux annuel) et annuellement, 1997-2001                                      | 16  |
| <b>Ensemble des industries</b>  |   |
| <b>Industries productrices de biens</b>   |   |
| Agriculture, foresterie, pêche et chasse  |   |
| Extraction minière et extraction de pétrole et gaz  |   |
| Services publics  |   |
| Construction  |   |
| Fabrication   |   |
| Aliments  | Produits en caoutchouc et en plastique        |
| Boissons et produits du tabac   | Produits minéraux non métalliques             |
| Textiles et produits textiles   | Première transformation des métaux            |
| Vêtements   | Fabrication de produits métalliques           |
| Cuir  | Machinerie                                    |
| Bois  | Produits informatiques et électroniques       |
| Papier  | Matériel, appareils et composants électriques |
| Impression et activités connexes de soutien   | Matériel de transport                         |
| Produit du pétrole et du charbon  | Meubles et de produits connexes               |
| Produits chimiques  | Activités diverses de fabrication             |
| <b>Industries productrices de services</b>  |   |
| Commerce de gros  |   |
| Commerce de détail  |   |
| Transport et de l'entrepôt  |   |
| Industrie de l'information et industrie culturelle  |   |
| Finance et assurances   |   |
| Services immobiliers et services de location et de location à bail  |   |
| Services professionnels, scientifiques et techniques  |   |
| Services administratifs et gestion de déchets   |   |
| Services d'enseignement   |   |
| Soins de santé et assistance sociale  |   |
| Arts, spectacles et loisirs   |   |
| Hébergement et services de restauration   |   |
| Autres services, sauf les administrations publiques   |   |
| Administrations publiques   |   |
| 5. Produit intérieur brut aux prix de base en dollars constants de 1997, agrégations industrielles spéciales, trimestriellement et mensuellement (désaisonnalisé au taux annuel) et annuellement, 1997-2001 | 92  |

## Appendices

|                |   |     |
|----------------|---|-----|
| Appendice I.   | Codes d'industries  | 98  |
| Appendice IIa. | PIB par industrie : Aperçu  | 108 |
| Appendice IIb. | Méthodes et sources de données du PIB mensuel<br>aux prix de base, en dollars de 1997                                 | 115 |
| Appendice IIc. | Distribution du produit intérieur brut par industrie<br>au coût des facteurs selon la nature des indicateurs mensuels | 131 |
| Appendice III. | Identificateurs de series de CANSIM II  | 132 |
| Appendice IV.  | Une note sur les révisions des données de 1997 à 2000   | 141 |

### Révisions

Ce numéro de la publication 15-001-XIF renferme des estimations révisées du produit intérieur brut par industrie rétroactives à janvier 2001.

### Note aux utilisateurs :

La publication de juillet 2001 du produit intérieur brut (PIB) mensuel par industrie introduisait des modifications importantes au chapitre de la classification et des concepts. Les plus importantes sont : la conversion de la Classification type des industries (CTI) de 1980 au Système de classification des industries de l'Amérique du Nord (SCIAN) de 1997; un changement de l'année de base des prix de 1992 à 1997, c'est-à-dire, la mise à jour de la structure des prix servant au calcul du PIB en dollars constants; la modification de l'évaluation au coût des facteurs à une évaluation aux prix de base; la capitalisation des logiciels. Pour plus de renseignements, consultez l'appendice IIa de cette publication.

Le PIB d'une industrie est la valeur ajoutée par la main-d'oeuvre et le capital dans la transformation d'intrants achetés auprès d'autres producteurs de produits et services. Les estimations fournies ici sont désaisonnalisées au taux annuel et sont évaluées aux prix de 1997.

Cette publication a été rédigée sous la direction de:

**H. Messinger**, directeur,  
Division des mesures et de l'analyse des industries

**T. Horricks**, directrice adjointe,  
Division des mesures et de l'analyse des industries

**J. Macmillan**, chef,  
Section du PIB mensuel

## Le système de comptabilité nationale

Au Canada, les comptes nationaux ont fait l'objet depuis la fin de la Seconde Guerre mondiale de toute une série de publications portant sur leurs éléments constitutifs propres. Ils ont connu une telle évolution qu'on peut maintenant les qualifier de "Système de comptabilité nationale". Aux fins d'identification, toutes les publications qui font partie du système (elles contiennent des tableaux statistiques, la description du cadre théorique et l'explication des sources et des méthodes) portent le titre général de "Système de comptabilité nationale".

Le système de comptabilité nationale du Canada se divise en plusieurs catégories de comptes. Les comptes annuels et trimestriels des revenus et des dépenses (paraissant dans les publications dont le numéro de catalogue commence par 13) ont constitué le premier ensemble de statistiques à être connu sous le titre de "Comptes nationaux" (Comptes nationaux, revenus et dépenses). Les données sur la balance canadienne des paiements internationaux (numéro de catalogue commençant par 67) font également partie du système de comptabilité nationale; elles ont même existé avant les comptes des revenus et dépenses.

Une nomenclature beaucoup plus détaillée d'industries et de biens et services figure dans les tableaux d'entrées-sorties du système (numéro de catalogue commençant par 15). Les publications dont le numéro de catalogue commence par 15 comprennent aussi les mesures de l'apport de chaque branche d'activité au total du produit intérieur brut au coût des facteurs ainsi que les mesures de productivité.

L'établissement est l'unité primaire de production industrielle tant dans les tableaux d'entrées-sorties que dans les estimations du produit intérieur brut par activité économique. Les comptes de flux financiers (publications dont le numéro de catalogue commence par 13) mesurent les opérations financières. Les catégories de prêteurs et d'instruments financiers forment les éléments de base de ces statistiques et l'entité juridique est le point de départ du classement des agents économiques. Les comptes du bilan des actifs et passifs en cours sont disponibles annuellement.

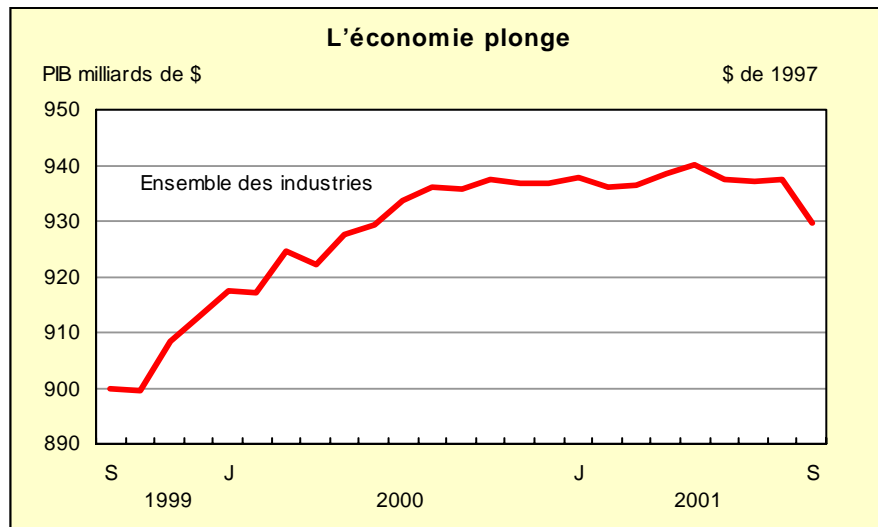
Le système de comptabilité nationale constitue un ensemble conceptuellement intégré dans lequel les diverses catégories de comptes peuvent être considérées comme des sous-systèmes étroitement liés entre eux. Au stade actuel de développement, on ne peut faire de comparaison directe entre les éléments basés sur l'établissement et ceux qui sont basés sur l'entité juridique que lorsque les données sont groupées dans des catégories très générales. Toutefois, Statistique Canada poursuit ses recherches sur les relations entre l'entreprise, la société et l'établissement. Il sera peut-être possible un jour de reclasser les données établies sur une certaine base (l'établissement par exemple) de manière à les faire correspondre aux données établies sur une autre base (société ou entreprise).

Dans ses grandes lignes, le système de comptabilité nationale du Canada suit de très près la norme internationale exposée dans la publication *System of National Accounts*, 1993 produite conjointement par la Commission des Communautés Européennes, le Fonds Monétaire International, l'Organisation pour la Coopération et le Développement, les Nations-Unies et la Banque Mondiale.

## Faits saillants

### Septembre 2001

L'économie a subi en septembre l'une de ses plus fortes baisses mensuelles depuis la récession du début des années 1980. Le PIB a chuté de 0,8 %, ajoutant une baisse supplémentaire à une économie déjà hésitante, et marquant le huitième mois sans croissance économique au cours des douze derniers mois.



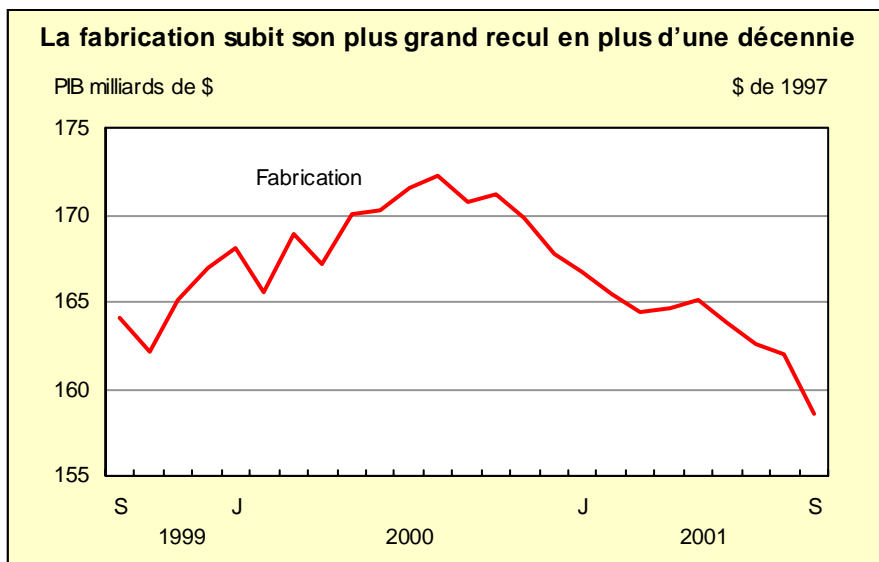
Les événements du 11 septembre et les arrêts d'exploitation planifiés ont exacerbé une faiblesse économique déjà manifeste. Bien que le secteur des biens ait reculé davantage que le secteur des services, ce n'est que la deuxième fois au cours des douze derniers mois que ce dernier a accusé une baisse. Le repli marqué de la production manufacturière est largement attribuable à la réduction de la fabrication de produits automobiles, d'ordinateurs et de matériel électronique. L'effet des attaques terroristes survenues aux États-Unis s'est fait lourdement sentir sur les secteurs liés aux voyages, notamment le transport aérien et le secteur hôtelier. Le commerce de détail et le commerce de gros ont tous deux fléchi en septembre, et des reculs appréciables ont été observés dans les secteurs des services publics, de l'extraction minière et des services aux entreprises.

### Le déclin du secteur de la fabrication s'est poursuivi

La production manufacturière a diminué de 2,1 % en septembre; il s'agit de la baisse mensuelle la plus importante en plus d'une décennie. En septembre, la production manufacturière était de 7,1 % inférieure au niveau enregistré douze mois plus tôt. La faiblesse du secteur de la fabrication s'est fait sentir dans presque toutes les industries, 18 des 21 grands groupes de la fabrication, à l'origine de plus des trois quarts de la production totale, ayant accusé un recul.



Le montage de véhicules automobiles s'est replié de 6,6 % en septembre, un huitième recul en douze mois. La production de pièces d'automobiles a également diminué (-3,2 %). Ces deux industries ont subi les conséquences des retards des passages frontaliers et de la contraction persistante de la demande internationale et intérieure, les ventes de nouveaux véhicules automobiles ayant diminué de part et d'autre de la frontière. La fabrication de camions lourds a repris une partie du terrain perdu le mois précédent; cependant, la production reste toujours de 20,8 % inférieure à ce qu'elle était un an plus tôt.



L'industrie du matériel informatique et électronique a réduit sa production de 7,6 % en septembre, les fabricants d'ordinateurs, d'appareils de téléphone et de semi-conducteurs ayant continué de restreindre leurs activités. Le niveau de production de cette industrie a diminué de 50,1 % par rapport au sommet atteint en août 2000, la faiblesse des investissements internationaux en équipements continuant de faire du tort à ce secteur d'activité. La production de fils et de câbles de communication et d'alimentation s'est également contractée.

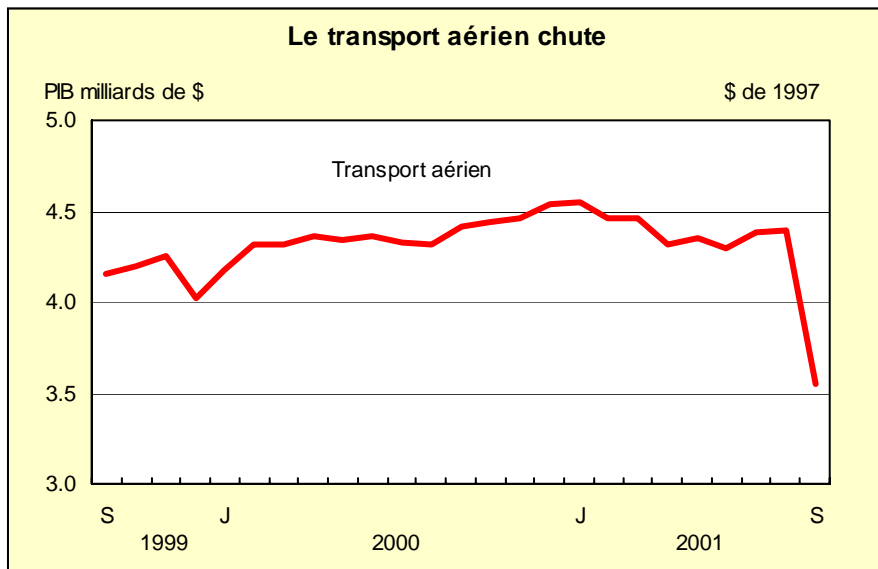
En septembre, la fabrication de produits chimiques a fléchi de 2,4 %, une quatrième baisse en six mois. L'industrie des produits pétrochimiques est à l'origine d'une grande partie de ce déclin, la production s'étant affaïssée de 20 % en raison des arrêts d'exploitation pour fins d'entretien effectués par diverses installations d'envergure. L'industrie des pesticides et des fertilisants a accusé une baisse de 6,4 % au chapitre de la production, la faiblesse des récoltes ayant diminué la demande agricole pour ces produits. En septembre, la production de pétrole et de charbon a chuté de 10,7 % à cause des arrêts d'exploitation pour fins d'entretien survenus dans ce secteur.

L'industrie des pâtes et papier a poursuivi sa tendance à la baisse, la production ayant reculé de 2,0 % en septembre. Il s'agit d'un neuvième repli mensuel au cours des douze derniers mois. La réduction de la production de pâte de 1,7 % est attribuable à la fragilité du marché mondial de la pâte, laquelle a provoqué des arrêts prolongés d'exploitation. Les usines de papier ont accusé une baisse de production de 2,7 % en raison d'arrêts d'exploitation partiels et complets dans diverses usines, cette industrie s'étant employée à liquider les stocks excédentaires.

Les seules industries manufacturières ayant affiché une croissance en septembre sont celles des métaux de première transformation, des produits alimentaires et des produits en bois. La production de métaux de première transformation a effacé une partie des pertes essuyées le mois précédent en raison des arrêts d'exploitation pour fins d'entretien et de problèmes d'approvisionnement énergétique.

## Les secteurs liés au voyage ont été durement frappés par les attaques terroristes survenues aux États-Unis

Diverses branches associées au secteur touristique ont connu un repli marqué en septembre. Le transport aérien a été particulièrement touché, compte tenu de la fermeture des aéroports pendant la semaine des attaques terroristes du 11 septembre. Les activités se sont effondrées de 19,1 % en septembre; c'est là la baisse mensuelle la plus importante enregistrée par ce secteur depuis plus de 25 ans. En outre, les sociétés aériennes ont dû réduire considérablement le nombre de vols, la demande de voyages aériens ayant chuté dans la foulée des attaques.

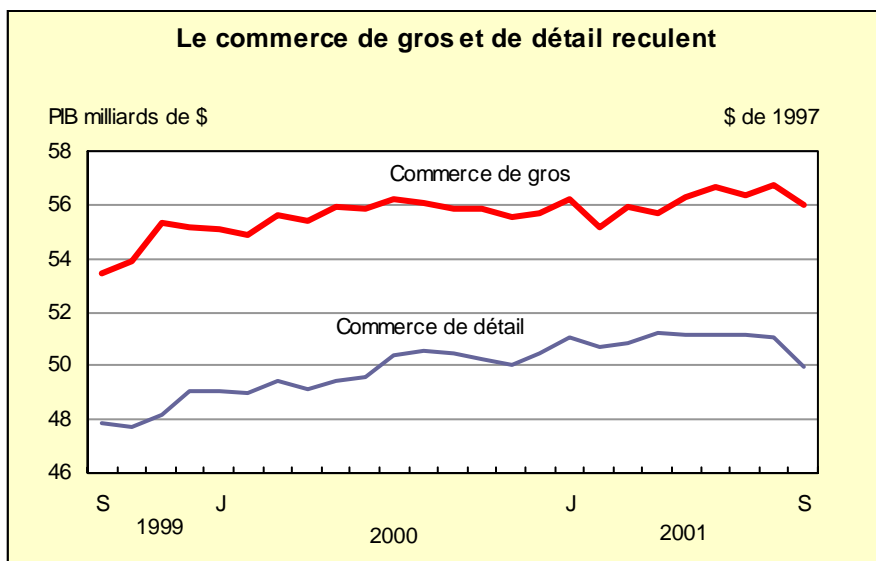


Le secteur de l'hébergement a également subi les contrecoups de ces événements comme en témoigne le fléchissement des activités de 10,9 %, soit la plus forte baisse mensuelle jamais enregistrée. En septembre, les hôtels ont fait face à un nombre d'annulations sans précédent. Les agences de voyage et de tourisme ont affiché une réduction sensible de leurs activités, en baisse de 12,6 %. Le nombre de visiteurs américains au Canada a chuté de 26,6 % en septembre, ce qui a durement frappé les établissements de jeux de hasard puisque les casinos situés près de la frontière des États-Unis sont largement tributaires du tourisme américain. Le secteur de la restauration s'est un peu mieux tiré d'affaire, ses activités ne s'étant repliées que de 1,3 %. Des baisses d'activité ont également été observées dans les services de location d'automobiles, les services de taxi et de limousine et dans le secteur des randonnées d'agrément et des visites touristiques.

Seules quelques branches d'activité liées au tourisme ont progressé en septembre. Le transport ferroviaire a tiré parti de la montée en flèche du nombre de voyageurs optant pour le train. Le secteur du transport urbain a connu une forte hausse d'activité à la suite du règlement des grèves au cours des derniers mois.

## Baisse de l'activité dans le commerce de détail et le commerce de gros

Les ventes au détail ont chuté de 2,3 % en septembre, les consommateurs ayant restreint tous leurs achats, des chemises aux voitures. Il s'agit de la baisse mensuelle la plus marquée depuis la tempête de verglas de janvier 1998 qui avait ébranlé l'économie du centre et de l'Est du Canada. Le fléchissement important des ventes de nouvelles automobiles et de nouveaux camions a eu une incidence considérable sur la baisse d'activité dans ce secteur. Cependant, toutes les branches du commerce de détail ont subi une diminution des ventes, l'affaiblissement de la confiance des consommateurs ayant réduit l'achalandage.



Les ventes en gros se sont contractées de 1,4 %, toutes les branches du secteur, à l'exception de la distribution de boissons, ayant déclaré des baisses d'activité. Le commerce de gros de machines est à l'origine d'une forte proportion du déclin observé en septembre, les activités ayant reculé pour une cinquième fois au cours des six derniers mois. Les ventes en gros de produits automobiles, qui avaient enregistré une certaine croissance en août, ont également contribué au recul accusé en septembre.

## L'exploration minière a chuté en raison de la baisse persistante des cours du pétrole et du gaz

La production minière a diminué de 1,8 % en septembre, en raison des effets négatifs de la baisse des prix du pétrole et du gaz sur la demande d'exploration. Les activités de forage et de montage ont dégringolé de 6,2 %. Il s'agit d'une troisième baisse depuis le dernier sommet atteint en avril 2001. La production de pétrole et la production de gaz se sont contractées en septembre. L'exploitation minière de minéraux non métalliques a fléchi après avoir enregistré une forte croissance le mois précédent. Le secteur des mines métalliques a partiellement compensé ces baisses, grâce à une production accrue d'or, de nickel, de cuivre et d'uranium.

## Reprise des travaux de génie

Les travaux de génie et de réparation sont les seules branches du secteur de la construction ayant affiché une croissance en septembre. Les activités se sont intensifiées de 0,6 % après quatre mois consécutifs de replis. La construction résidentielle est restée inchangée après avoir fortement augmenté en août. La construction non résidentielle a légèrement fléchi en septembre; il s'agit de la première baisse relevée en quatre mois.

## Autres branches d'activité

La production d'électricité a chuté de 2,8 % en septembre, soit la quatrième diminution relevée au cours des cinq derniers mois. La baisse des niveaux d'eau et la contraction de la demande intérieure et internationale ont eu une incidence négative sur la production d'électricité. Les services aux entreprises ont reculé de 0,8 %, la plupart des services professionnels, exception faite des services juridiques, ayant enregistré des baisses en septembre. Le secteur de l'information et de la culture a affiché une croissance de 0,9 % attribuable à la progression des ventes des services de télécommunications, de la radiodiffusion et de la télévision, de l'édition de logiciels et de la production cinématographique.

## Troisième trimestre de 2001

Le produit intérieur brut a reculé de 0,4 % au troisième trimestre après avoir faiblement progressé au deuxième trimestre. La croissance du trimestre allant de juillet à septembre a été la plus faible progression relevée depuis le premier trimestre de 1991. La baisse du PIB a été attribuable au secteur des biens, le secteur des services ayant continué de croître à un rythme soutenu. La production industrielle s'est repliée de 2,3 %, principalement en raison de la léthargie persistante du secteur de la fabrication. Un ralentissement marqué a été observé dans le secteur de l'exploitation minière et de l'extraction de pétrole et de gaz (-2,4 %). La baisse des prix des marchandises a également eu une incidence sur la demande d'exploration. La diminution des niveaux d'eau de même que l'affaiblissement de la demande intérieure et de la demande américaine ont réduit la production d'électricité, ce qui s'est répercuté sur les services publics (-3,0 %). La sécheresse qui a frappé l'ensemble du pays l'été dernier a restreint les récoltes, alors qu'un différend commercial a fait fléchir les activités d'exploitation forestière, de sorte que la croissance trimestrielle du secteur agricole et forestier (-3,7 %) a atteint sa plus faible valeur depuis le premier trimestre de 1988.

Le secteur de la fabrication a enregistré un déclin de 2,1 % au troisième trimestre. La faiblesse des industries des ordinateurs et des produits électroniques, du matériel de transport, du bois et du papier est à l'origine du recul global du secteur. La réduction de la production d'ordinateurs et de produits électroniques (-13,8 %) s'est poursuivie, en raison d'un dégonflement persistant de la demande intérieure et étrangère, ce qui s'est traduit par des défalcations des stocks et par des mises à pied. Le ralentissement des ventes d'automobiles aux États-Unis et au Canada a suscité une diminution de la production de matériel de transport (-1,5 %). Des retards aux frontières de même que des problèmes d'approvisionnement en pièces ont exacerbé ce relâchement en septembre. Une demande léthargique ainsi que l'incertitude entourant les exportations ont eu des conséquences négatives sur le secteur de la production de bois (-1,5 %), lequel avait connu un deuxième trimestre marqué par la stagnation. Globalement, 14 des 21 grands groupes du secteur de la fabrication, à l'origine de 75,9 % de la production manufacturière totale, ont déclaré une baisse de la production.

Toutefois, les usines de textile ont affiché une hausse vigoureuse de leur production (+2,3 %), après avoir accusé trois baisses trimestrielles. L'augmentation de la production en juillet et en août a fait grimper de

1,5 % l'industrie des produits du pétrole et du charbon au cours du trimestre, malgré un repli de 10,7 % en septembre, ce dernier étant essentiellement attribuable à des arrêts planifiés d'exploitation pour fins d'entretien.

Le commerce de détail a chuté de 0,9 %, sa plus forte baisse depuis le premier trimestre de 1997. Ce déclin est principalement attribuable au ralentissement des ventes d'automobiles et de camions de même qu'à la diminution de l'achalandage des stations-service et des magasins de vêtements.

Le transport a reculé pour un quatrième trimestre consécutif. Si le transport routier a accusé les plus fortes baisses, en raison de la faiblesse du secteur de la fabrication, le repli soudain du transport aérien au troisième trimestre s'est produit exclusivement en septembre.

Animé par les fournisseurs de services de télécommunications, le secteur des services d'information et des services culturels a poursuivi sa tendance à la hausse. Après deux trimestres marqués par une croissance vigoureuse, les services immobiliers n'ont augmenté, au troisième trimestre, que de 0,9 % et ce, en raison d'une forte baisse de 2,9 % de l'activité observée en septembre.

PUBLICATIONS ÉLECTRONIQUES DISPONIBLES À  
**[www.statcan.ca](http://www.statcan.ca)**



**Tableau 1. Produit intérieur brut aux prix de base en dollars constants de 1997, mensuel (désaisonnalisé au taux annuel)**

| Industrie   | Avril<br>2001  | Mai<br>2001    | Juin<br>2001   | Juillet<br>2001 | Août<br>2001   | Septembre<br>2001 |
|---|----------------|----------------|----------------|-----------------|----------------|-------------------|
| millions \$   |                |                |                |                 |                |                   |
| <b>Ensemble des industries</b>                                | <b>938 565</b> | <b>940 233</b> | <b>937 600</b> | <b>937 063</b>  | <b>937 427</b> | <b>929 685</b>    |
| <b>Industries productrices de biens</b>                       | <b>303 191</b> | <b>301 070</b> | <b>297 773</b> | <b>296 471</b>  | <b>295 995</b> | <b>291 476</b>    |
| Agriculture, foresterie, pêche et chasse                      | 21 588         | 21 561         | 21 209         | 20 816          | 20 512         | 20 662            |
| Extraction minière et extraction de pétrole et de gaz         | 39 304         | 37 561         | 36 033         | 36 781          | 37 010         | 36 341            |
| Services publics  | 28 168         | 27 715         | 27 773         | 27 264          | 27 272         | 26 572            |
| Construction  | 49 479         | 49 082         | 48 931         | 48 984          | 49 221         | 49 318            |
| Fabrication   | 164 652        | 165 151        | 163 827        | 162 626         | 161 980        | 158 583           |
| <b>Industries productrices de services</b>                    | <b>635 374</b> | <b>639 163</b> | <b>639 827</b> | <b>640 592</b>  | <b>641 432</b> | <b>638 209</b>    |
| Commerce de gros  | 55 704         | 56 296         | 56 654         | 56 338          | 56 730         | 55 963            |
| Commerce de détail  | 51 216         | 51 144         | 51 120         | 51 144          | 51 096         | 49 920            |
| Transport et entreposage                                      | 43 706         | 44 002         | 43 427         | 43 596          | 43 261         | 42 336            |
| Industrie de l'information et industrie culturelle            | 42 734         | 43 003         | 43 489         | 43 704          | 44 096         | 44 510            |
| Intermédiaires financiers, assurances et services immobiliers | 181 328        | 182 234        | 182 357        | 182 794         | 183 104        | 183 352           |
| Services professionnels, scientifiques et techniques          | 40 657         | 40 654         | 40 660         | 40 592          | 40 590         | 40 277            |
| Services administratifs et gestion de déchets                 | 20 261         | 20 320         | 20 370         | 20 382          | 20 375         | 20 267            |
| Services d'enseignement                                       | 42 767         | 43 252         | 43 489         | 43 544          | 43 405         | 43 376            |
| Soins de santé et assistance sociale                          | 52 986         | 53 195         | 53 169         | 53 354          | 53 556         | 53 643            |
| Arts, spectacles et loisirs                                   | 8 378          | 8 615          | 8 802          | 8 809           | 8 792          | 8 867             |
| Hébergement et services de restauration                       | 22 680         | 22 812         | 22 764         | 22 800          | 22 788         | 21 780            |
| Autres services, sauf les administrations publiques           | 20 782         | 20 803         | 20 836         | 20 852          | 20 911         | 20 974            |
| Administrations publiques                                     | 52 175         | 52 833         | 52 690         | 52 683          | 52 728         | 52 944            |
| <b>Autres agrégations</b>                                     |                |                |                |                 |                |                   |
| Production industrielle                                       | 232 124        | 230 427        | 227 633        | 226 671         | 226 262        | 221 496           |
| Fabrication de biens non durables                             | 67 412         | 67 300         | 67 077         | 66 807          | 67 166         | 65 763            |
| Fabrication de biens durables                                 | 97 240         | 97 851         | 96 750         | 95 819          | 94 814         | 92 820            |
| Secteur des entreprises                                       | 796 756        | 797 047        | 794 363        | 793 663         | 794 008        | 785 957           |
| Secteur non commercial  | 141 809        | 143 186        | 143 237        | 143 400         | 143 419        | 143 728           |
| variation en pourcentage                                      |                |                |                |                 |                |                   |
| <b>Ensemble des industries</b>                                | <b>0,2</b>     | <b>0,2</b>     | <b>-0,3</b>    | <b>-0,1</b>     | <b>0,0</b>     | <b>-0,8</b>       |
| <b>Industries productrices de biens</b>                       | <b>0,7</b>     | <b>-0,7</b>    | <b>-1,1</b>    | <b>-0,4</b>     | <b>-0,2</b>    | <b>-1,5</b>       |
| Agriculture, foresterie, pêche et chasse                      | -1,0           | -0,1           | -1,6           | -1,9            | -1,5           | 0,7               |
| Extraction minière et extraction de pétrole et de gaz         | 5,3            | -4,4           | -4,1           | 2,1             | 0,6            | -1,8              |
| Services publics  | 0,3            | -1,6           | 0,2            | -1,8            | 0,0            | -2,6              |
| Construction  | 0,2            | -0,8           | -0,3           | 0,1             | 0,5            | 0,2               |
| Fabrication   | 0,1            | 0,3            | -0,8           | -0,7            | -0,4           | -2,1              |
| <b>Industries productrices de services</b>                    | <b>0,0</b>     | <b>0,6</b>     | <b>0,1</b>     | <b>0,1</b>      | <b>0,1</b>     | <b>-0,5</b>       |
| Commerce de gros  | -0,3           | 1,1            | 0,6            | -0,6            | 0,7            | -1,4              |
| Commerce de détail  | 0,7            | -0,1           | 0,0            | 0,0             | -0,1           | -2,3              |
| Transport et entreposage                                      | -0,9           | 0,7            | -1,3           | 0,4             | -0,8           | -2,1              |
| Industrie de l'information et industrie culturelle            | 0,8            | 0,6            | 1,1            | 0,5             | 0,9            | 0,9               |
| Intermédiaires financiers, assurances et services immobiliers | 0,2            | 0,5            | 0,1            | 0,2             | 0,2            | 0,1               |
| Services professionnels, scientifiques et techniques          | 0,5            | 0,0            | 0,0            | -0,2            | 0,0            | -0,8              |
| Services administratifs et gestion de déchets                 | 0,3            | 0,3            | 0,2            | 0,1             | 0,0            | -0,5              |
| Services d'enseignement                                       | -0,7           | 1,1            | 0,5            | 0,1             | -0,3           | -0,1              |
| Soins de santé et assistance sociale                          | -0,1           | 0,4            | 0,0            | 0,3             | 0,4            | 0,2               |
| Arts, spectacles et loisirs                                   | -4,2           | 2,8            | 2,2            | 0,1             | -0,2           | 0,9               |
| Hébergement et services de restauration                       | -0,3           | 0,6            | -0,2           | 0,2             | -0,1           | -4,4              |
| Autres services, sauf les administrations publiques           | 0,2            | 0,1            | 0,2            | 0,1             | 0,3            | 0,3               |
| Administrations publiques                                     | 0,0            | 1,3            | -0,3           | 0,0             | 0,1            | 0,4               |
| <b>Autres agrégations</b>                                     |                |                |                |                 |                |                   |
| Production industrielle                                       | 1,0            | -0,7           | -1,2           | -0,4            | -0,2           | -2,1              |
| Fabrication de biens non durables                             | -0,4           | -0,2           | -0,3           | -0,4            | 0,5            | -2,1              |
| Fabrication de biens durables                                 | 0,5            | 0,6            | -1,1           | -1,0            | -1,0           | -2,1              |
| Secteur des entreprises                                       | 0,3            | 0,0            | -0,3           | -0,1            | 0,0            | -1,0              |
| Secteur non commercial  | -0,4           | 1,0            | 0,0            | 0,1             | 0,0            | 0,2               |

**Tableau 2. Produit intérieur brut aux prix de base en dollars constants de 1997, trimestriel (désaisonnalisé au taux annuel)**

| Industrie   | II 2000        | III 2000       | IV 2000        | I 2001         | II 2001        | III 2001       |
|---|----------------|----------------|----------------|----------------|----------------|----------------|
| millions \$   |                |                |                |                |                |                |
| <b>Ensemble des industries</b>                                | <b>926 338</b> | <b>935 212</b> | <b>937 063</b> | <b>936 804</b> | <b>938 799</b> | <b>934 725</b> |
| <b>Industries productrices de biens</b>                       | <b>305 413</b> | <b>307 147</b> | <b>305 702</b> | <b>301 831</b> | <b>300 678</b> | <b>294 647</b> |
| Agriculture, foresterie, pêche et chasse                      | 23 410         | 22 889         | 22 235         | 22 167         | 21 453         | 20 663         |
| Extraction minière et extraction de pétrole et de gaz         | 36 455         | 35 972         | 36 354         | 36 842         | 37 633         | 36 711         |
| Services publics  | 28 169         | 28 260         | 28 501         | 27 921         | 27 885         | 27 036         |
| Construction  | 48 156         | 48 525         | 49 010         | 49 336         | 49 164         | 49 174         |
| Fabrication   | 169 224        | 171 502        | 169 602        | 165 565        | 164 543        | 161 063        |
| <b>Industries productrices de services</b>                    | <b>620 925</b> | <b>628 065</b> | <b>631 361</b> | <b>634 973</b> | <b>638 121</b> | <b>640 078</b> |
| Commerce de gros  | 55 703         | 56 043         | 55 688         | 55 762         | 56 218         | 56 344         |
| Commerce de détail  | 49 408         | 50 460         | 50 256         | 50 872         | 51 160         | 50 720         |
| Transport et entreposage                                      | 44 690         | 45 124         | 44 874         | 44 501         | 43 712         | 43 064         |
| Industrie de l'information et industrie culturelle            | 39 138         | 40 388         | 41 479         | 42 233         | 43 075         | 44 103         |
| Intermédiaires financiers, assurances et services immobiliers | 176 928        | 178 096        | 179 175        | 180 575        | 181 973        | 183 083        |
| Services professionnels, scientifiques et techniques          | 38 728         | 39 851         | 40 306         | 40 417         | 40 657         | 40 486         |
| Services administratifs et gestion de déchets                 | 19 263         | 19 596         | 19 867         | 20 120         | 20 317         | 20 341         |
| Services d'enseignement                                       | 42 924         | 43 176         | 43 083         | 43 166         | 43 169         | 43 442         |
| Soins de santé et assistance sociale                          | 52 858         | 52 909         | 53 006         | 52 998         | 53 117         | 53 518         |
| Arts, spectacles et loisirs                                   | 8 227          | 8 540          | 8 841          | 8 827          | 8 598          | 8 823          |
| Hébergement et services de restauration                       | 22 104         | 22 400         | 22 668         | 22 724         | 22 752         | 22 456         |
| Autres services, sauf les administrations publiques           | 20 233         | 20 362         | 20 548         | 20 720         | 20 807         | 20 912         |
| Administrations publiques                                     | 50 721         | 51 120         | 51 570         | 52 058         | 52 566         | 52 785         |
| <b>Autres agrégations</b>                                     |                |                |                |                |                |                |
| Production industrielle                                       | 233 847        | 235 733        | 234 457        | 230 328        | 230 061        | 224 810        |
| Fabrication de biens non durables                             | 66 547         | 67 562         | 67 611         | 67 596         | 67 263         | 66 579         |
| Fabrication de biens durables                                 | 102 677        | 103 939        | 101 991        | 97 969         | 97 280         | 94 484         |
| Secteur des entreprises                                       | 785 982        | 794 051        | 795 317        | 794 510        | 796 055        | 791 209        |
| Secteur non commercial  | 140 356        | 141 161        | 141 746        | 142 294        | 142 744        | 143 516        |
| variation en pourcentage                                      |                |                |                |                |                |                |
| <b>Ensemble des industries</b>                                | <b>0,7</b>     | <b>1,0</b>     | <b>0,2</b>     | <b>0,0</b>     | <b>0,2</b>     | <b>-0,4</b>    |
| <b>Industries productrices de biens</b>                       | <b>0,9</b>     | <b>0,6</b>     | <b>-0,5</b>    | <b>-1,3</b>    | <b>-0,4</b>    | <b>-2,0</b>    |
| Agriculture, foresterie, pêche et chasse                      | 2,2            | -2,2           | -2,9           | -0,3           | -3,2           | -3,7           |
| Extraction minière et extraction de pétrole et de gaz         | 2,1            | -1,3           | 1,1            | 1,3            | 2,1            | -2,4           |
| Services publics  | 0,6            | 0,3            | 0,9            | -2,0           | -0,1           | -3,0           |
| Construction  | -0,6           | 0,8            | 1,0            | 0,7            | -0,3           | 0,0            |
| Fabrication   | 1,0            | 1,3            | -1,1           | -2,4           | -0,6           | -2,1           |
| <b>Industries productrices de services</b>                    | <b>0,6</b>     | <b>1,1</b>     | <b>0,5</b>     | <b>0,6</b>     | <b>0,5</b>     | <b>0,3</b>     |
| Commerce de gros  | 0,9            | 0,6            | -0,6           | 0,1            | 0,8            | 0,2            |
| Commerce de détail  | 0,5            | 2,1            | -0,4           | 1,2            | 0,6            | -0,9           |
| Transport et entreposage                                      | 1,7            | 1,0            | -0,6           | -0,8           | -1,8           | -1,5           |
| Industrie de l'information et industrie culturelle            | 2,9            | 3,2            | 2,7            | 1,8            | 2,0            | 2,4            |
| Intermédiaires financiers, assurances et services immobiliers | -0,3           | 0,7            | 0,6            | 0,8            | 0,8            | 0,6            |
| Services professionnels, scientifiques et techniques          | 2,3            | 2,9            | 1,1            | 0,3            | 0,6            | -0,4           |
| Services administratifs et gestion de déchets                 | 1,5            | 1,7            | 1,4            | 1,3            | 1,0            | 0,1            |
| Services d'enseignement                                       | 0,8            | 0,6            | -0,2           | 0,2            | 0,0            | 0,6            |
| Soins de santé et assistance sociale                          | 0,1            | 0,1            | 0,2            | 0,0            | 0,2            | 0,8            |
| Arts, spectacles et loisirs                                   | -1,5           | 3,8            | 3,5            | -0,2           | -2,6           | 2,6            |
| Hébergement et services de restauration                       | 1,8            | 1,3            | 1,2            | 0,2            | 0,1            | -1,3           |
| Autres services, sauf les administrations publiques           | 0,1            | 0,6            | 0,9            | 0,8            | 0,4            | 0,5            |
| Administrations publiques                                     | 0,2            | 0,8            | 0,9            | 0,9            | 1,0            | 0,4            |
| <b>Autres agrégations</b>                                     |                |                |                |                |                |                |
| Production industrielle                                       | 1,1            | 0,8            | -0,5           | -1,8           | -0,1           | -2,3           |
| Fabrication de biens non durables                             | 0,6            | 1,5            | 0,1            | 0,0            | -0,5           | -1,0           |
| Fabrication de biens durables                                 | 1,3            | 1,2            | -1,9           | -3,9           | -0,7           | -2,9           |
| Secteur des entreprises                                       | 0,8            | 1,0            | 0,2            | -0,1           | 0,2            | -0,6           |
| Secteur non commercial  | 0,3            | 0,6            | 0,4            | 0,4            | 0,3            | 0,5            |



Tableau 3. Produit intérieur brut aux prix de base en dollars constants de 1997, annuel, 1995-2000

| Industrie   | 1995           | 1996           | 1997           | 1998           | 1999           | 2000           |
|---|----------------|----------------|----------------|----------------|----------------|----------------|
| millions \$   |                |                |                |                |                |                |
| <b>Ensemble des industries</b>                                | <b>772 843</b> | <b>783 810</b> | <b>816 906</b> | <b>848 364</b> | <b>889 367</b> | <b>929 556</b> |
| <b>Industries productrices de biens</b>                       | <b>250 104</b> | <b>254 060</b> | <b>266 324</b> | <b>275 445</b> | <b>290 970</b> | <b>305 226</b> |
| Agriculture, foresterie, pêche et chasse                      | 20 993         | 21 228         | 20 427         | 21 651         | 23 026         | 22 862         |
| Extraction minière et extraction de pétrole et de gaz         | 32 601         | 32 948         | 33 935         | 34 200         | 33 453         | 36 125         |
| Services publics  | 25 010         | 25 455         | 26 685         | 25 995         | 26 977         | 28 234         |
| Construction  | 39 310         | 40 713         | 42 995         | 43 974         | 46 384         | 48 534         |
| Fabrication   | 132 123        | 133 569        | 142 282        | 149 625        | 161 130        | 169 471        |
| <b>Industries productrices de services</b>                    | <b>522 673</b> | <b>529 707</b> | <b>550 582</b> | <b>572 919</b> | <b>598 397</b> | <b>624 330</b> |
| Commerce de gros  | 38 781         | 40 402         | 43 723         | 46 973         | 52 699         | 55 659         |
| Commerce de détail  | 42 755         | 43 521         | 42 281         | 45 231         | 47 475         | 49 820         |
| Transport et entreposage                                      | 37 640         | 38 774         | 40 337         | 41 009         | 42 738         | 44 658         |
| Industrie de l'information et industrie culturelle            | 23 786         | 24 130         | 27 979         | 30 228         | 34 845         | 39 760         |
| Intermédiaires financiers, assurances et services immobiliers | 150 679        | 154 435        | 161 137        | 166 469        | 171 724        | 177 925        |
| Services professionnels, scientifiques et techniques          | 23 837         | 24 317         | 30 289         | 33 169         | 35 784         | 39 181         |
| Services administratifs et gestion de déchets                 | 17 783         | 18 503         | 15 386         | 16 762         | 17 971         | 19 425         |
| Services d'enseignement                                       | 43 827         | 43 938         | 42 314         | 42 940         | 42 793         | 42 942         |
| Soins de santé et assistance sociale                          | 52 031         | 51 072         | 51 403         | 52 406         | 52 554         | 52 897         |
| Arts, spectacles et loisirs                                   | 6 809          | 6 935          | 7 405          | 7 780          | 8 036          | 8 490          |
| Hébergement et services de restauration                       | 18 982         | 19 084         | 19 652         | 20 645         | 21 405         | 22 223         |
| Autres services, sauf les administrations publiques           | 15 564         | 15 689         | 19 194         | 19 803         | 19 977         | 20 341         |
| Administrations publiques                                     | 50 374         | 49 117         | 49 482         | 49 504         | 50 396         | 51 009         |
| <b>Autres agrégations</b>                                     |                |                |                |                |                |                |
| Production industrielle                                       | 189 807        | 192 064        | 202 902        | 209 820        | 221 560        | 233 830        |
| Fabrication de biens non durables                             | 59 700         | 60 131         | 61 395         | 62 866         | 65 604         | 66 971         |
| Fabrication de biens durables                                 | 72 397         | 73 413         | 80 887         | 86 759         | 95 526         | 102 500        |
| Secteur des entreprises                                       | 631 009        | 644 836        | 679 665        | 709 977        | 749 800        | 788 768        |
| Secteur non commercial  | 141 467        | 138 750        | 137 241        | 138 387        | 139 567        | 140 788        |
| variation en pourcentage                                      |                |                |                |                |                |                |
| <b>Ensemble des industries</b>                                | <b>2,6</b>     | <b>1,4</b>     | <b>4,2</b>     | <b>3,9</b>     | <b>4,8</b>     | <b>4,5</b>     |
| <b>Industries productrices de biens</b>                       | <b>2,8</b>     | <b>1,6</b>     | <b>4,8</b>     | <b>3,4</b>     | <b>5,6</b>     | <b>4,9</b>     |
| Agriculture, foresterie, pêche et chasse                      | 1,5            | 1,1            | -3,8           | 6,0            | 6,4            | -0,7           |
| Extraction minière et extraction de pétrole et de gaz         | 3,6            | 1,1            | 3,0            | 0,8            | -2,2           | 8,0            |
| Services publics  | 3,7            | 1,8            | 4,8            | -2,6           | 3,8            | 4,7            |
| Construction  | -3,7           | 3,6            | 5,6            | 2,3            | 5,5            | 4,6            |
| Fabrication   | 5,0            | 1,1            | 6,5            | 5,2            | 7,7            | 5,2            |
| <b>Industries productrices de services</b>                    | <b>2,5</b>     | <b>1,3</b>     | <b>3,9</b>     | <b>4,1</b>     | <b>4,4</b>     | <b>4,3</b>     |
| Commerce de gros  | 1,5            | 4,2            | 8,2            | 7,4            | 12,2           | 5,6            |
| Commerce de détail  | 3,8            | 1,8            | -2,8           | 7,0            | 5,0            | 4,9            |
| Transport et entreposage                                      | 3,9            | 3,0            | 4,0            | 1,7            | 4,2            | 4,5            |
| Industrie de l'information et industrie culturelle            | 3,5            | 1,4            | 16,0           | 8,0            | 15,3           | 14,1           |
| Intermédiaires financiers, assurances et services immobiliers | 2,9            | 2,5            | 4,3            | 3,3            | 3,2            | 3,6            |
| Services professionnels, scientifiques et techniques          | 5,5            | 2,0            | 24,6           | 9,5            | 7,9            | 9,5            |
| Services administratifs et gestion de déchets                 | 9,3            | 4,0            | -16,8          | 8,9            | 7,2            | 8,1            |
| Services d'enseignement                                       | 0,8            | 0,3            | -3,7           | 1,5            | -0,3           | 0,3            |
| Soins de santé et assistance sociale                          | 0,2            | -1,8           | 0,6            | 2,0            | 0,3            | 0,7            |
| Arts, spectacles et loisirs                                   | 2,4            | 1,9            | 6,8            | 5,1            | 3,3            | 5,6            |
| Hébergement et services de restauration                       | 3,6            | 0,5            | 3,0            | 5,1            | 3,7            | 3,8            |
| Autres services, sauf les administrations publiques           | 1,9            | 0,8            | 22,3           | 3,2            | 0,9            | 1,8            |
| Administrations publiques                                     | -0,1           | -2,5           | 0,7            | 0,0            | 1,8            | 1,2            |
| <b>Autres agrégations</b>                                     |                |                |                |                |                |                |
| Production industrielle                                       | 4,6            | 1,2            | 5,6            | 3,4            | 5,6            | 5,5            |
| Fabrication de biens non durables                             | 2,1            | 0,7            | 2,1            | 2,4            | 4,4            | 2,1            |
| Fabrication de biens durables                                 | 7,6            | 1,4            | 10,2           | 7,3            | 10,1           | 7,3            |
| Secteur des entreprises                                       | 3,1            | 2,2            | 5,4            | 4,5            | 5,6            | 5,2            |
| Secteur non commercial  | 0,4            | -1,9           | -1,1           | 0,8            | 0,9            | 0,9            |

Tableau 4. Produit intérieur brut aux prix de base par industrie en dollars constants de 1997, trimestriellement et mensuellement (désaisonnalisé au taux annuel) et annuellement, 1997-2001

| Code et industrie DMAI |   |      | I                   | II      | III     | IV      | Annuel  |
|------------------------|---|------|---------------------|---------|---------|---------|---------|
|                        |   |      | Millions de dollars |         |         |         |         |
| T001                   | Ensemble des industries                                 | 1997 | 802 002             | 811 856 | 823 034 | 830 732 | 816 906 |
|                        |   | 1998 | 838 619             | 842 817 | 849 867 | 862 154 | 848 364 |
|                        |   | 1999 | 874 278             | 881 223 | 895 217 | 906 750 | 889 367 |
|                        |   | 2000 | 919 611             | 926 338 | 935 212 | 937 063 | 929 556 |
|                        |   | 2001 | 936 804             | 938 799 | 934 725 |         |         |
| 11                     | Agriculture, foresterie, pêche et chasse                | 1997 | 20 296              | 20 131  | 20 455  | 20 826  | 20 427  |
|                        |   | 1998 | 21 458              | 21 181  | 21 397  | 22 569  | 21 651  |
|                        |   | 1999 | 22 862              | 22 674  | 23 322  | 23 247  | 23 026  |
|                        |   | 2000 | 22 914              | 23 410  | 22 889  | 22 235  | 22 862  |
|                        |   | 2001 | 22 167              | 21 453  | 20 663  |         |         |
| 111                    | Cultures agricoles                                      | 1997 | 9 644               | 9 484   | 9 584   | 9 776   | 9 622   |
|                        |   | 1998 | 10 204              | 10 464  | 10 744  | 11 024  | 10 609  |
|                        |   | 1999 | 11 212              | 11 280  | 11 092  | 11 080  | 11 166  |
|                        |   | 2000 | 11 052              | 10 952  | 10 600  | 10 428  | 10 758  |
|                        |   | 2001 | 9 944               | 9 388   | 9 056   |         |         |
| 112                    | Élevage   | 1997 | 3 088               | 3 160   | 3 144   | 3 188   | 3 145   |
|                        |   | 1998 | 3 196               | 3 256   | 3 284   | 3 364   | 3 275   |
|                        |   | 1999 | 3 336               | 3 356   | 3 404   | 3 420   | 3 379   |
|                        |   | 2000 | 3 372               | 3 432   | 3 408   | 3 452   | 3 416   |
|                        |   | 2001 | 3 548               | 3 608   | 3 604   |         |         |
| 113                    | Foresterie et exploitation forestière                   | 1997 | 5 488               | 5 512   | 5 608   | 5 648   | 5 564   |
|                        |   | 1998 | 5 828               | 5 200   | 5 196   | 5 972   | 5 549   |
|                        |   | 1999 | 6 072               | 5 784   | 6 572   | 6 476   | 6 226   |
|                        |   | 2000 | 6 248               | 6 804   | 6 632   | 6 132   | 6 454   |
|                        |   | 2001 | 6 412               | 6 168   | 5 740   |         |         |
| 114                    | Pêche, chasse et piégeage                               | 1997 | 833                 | 764     | 882     | 909     | 847     |
|                        |   | 1998 | 838                 | 878     | 815     | 837     | 842     |
|                        |   | 1999 | 860                 | 847     | 831     | 854     | 848     |
|                        |   | 2000 | 847                 | 840     | 860     | 844     | 848     |
|                        |   | 2001 | 867                 | 902     | 925     |         |         |
| 115                    | Activités de soutien à l'agriculture et à la foresterie | 1997 | 1 243               | 1 211   | 1 237   | 1 305   | 1 249   |
|                        |   | 1998 | 1 392               | 1 383   | 1 358   | 1 372   | 1 376   |
|                        |   | 1999 | 1 381               | 1 406   | 1 423   | 1 417   | 1 407   |
|                        |   | 2000 | 1 395               | 1 382   | 1 388   | 1 379   | 1 386   |
|                        |   | 2001 | 1 396               | 1 387   | 1 338   |         |         |
| 11A*                   | Cultures agricoles et élevage                           | 1997 | 12 732              | 12 644  | 12 728  | 12 964  | 12 767  |
|                        |   | 1998 | 13 400              | 13 720  | 14 028  | 14 388  | 13 884  |
|                        |   | 1999 | 14 548              | 14 636  | 14 496  | 14 500  | 14 545  |
|                        |   | 2000 | 14 424              | 14 384  | 14 008  | 13 880  | 14 174  |
|                        |   | 2001 | 13 492              | 12 996  | 12 660  |         |         |

**Tableau 4. Produit intérieur brut aux prix de base par industrie en dollars constants de 1997, trimestriellement et mensuellement (désaisonnalisé au taux annuel) et annuellement, 1997-2001**

| Code                |      | Janvier | Février | Mars    | Avril   | Mai     | Juin    | Juillet | Août    | Septembre | Octobre | Novembre | Décembre |
|---------------------|------|---------|---------|---------|---------|---------|---------|---------|---------|-----------|---------|----------|----------|
| Millions de dollars |      |         |         |         |         |         |         |         |         |           |         |          |          |
| T001                | 1997 | 798 859 | 804 572 | 802 576 | 811 003 | 811 252 | 813 312 | 821 463 | 822 879 | 824 760   | 828 233 | 827 518  | 836 445  |
|                     | 1998 | 833 206 | 839 411 | 843 240 | 844 054 | 841 852 | 842 544 | 842 520 | 852 452 | 854 628   | 858 560 | 860 282  | 867 619  |
|                     | 1999 | 870 685 | 875 518 | 876 632 | 879 106 | 879 681 | 884 882 | 890 525 | 895 273 | 899 852   | 899 529 | 908 141  | 912 580  |
|                     | 2000 | 917 382 | 917 039 | 924 412 | 922 100 | 927 600 | 929 314 | 933 882 | 936 004 | 935 749   | 937 343 | 936 903  | 936 944  |
|                     | 2001 | 937 910 | 936 159 | 936 342 | 938 565 | 940 233 | 937 600 | 937 063 | 937 427 | 929 685   |         |          |          |
| 11                  | 1997 | 20 366  | 20 486  | 20 036  | 20 234  | 20 137  | 20 023  | 20 287  | 20 303  | 20 775    | 20 739  | 20 806   | 20 932   |
|                     | 1998 | 21 329  | 21 587  | 21 457  | 21 723  | 21 229  | 20 590  | 20 939  | 21 621  | 21 630    | 22 380  | 22 484   | 22 843   |
|                     | 1999 | 22 882  | 22 801  | 22 902  | 22 621  | 22 753  | 22 647  | 23 069  | 23 368  | 23 528    | 23 442  | 23 476   | 22 823   |
|                     | 2000 | 22 697  | 22 832  | 23 214  | 23 328  | 23 340  | 23 562  | 23 440  | 22 774  | 22 452    | 22 096  | 22 160   | 22 449   |
|                     | 2001 | 22 515  | 22 175  | 21 811  | 21 588  | 21 561  | 21 209  | 20 816  | 20 512  | 20 662    |         |          |          |
| 111                 | 1997 | 9 576   | 9 708   | 9 648   | 9 504   | 9 468   | 9 480   | 9 528   | 9 576   | 9 648     | 9 660   | 9 768    | 9 900    |
|                     | 1998 | 10 104  | 10 212  | 10 296  | 10 380  | 10 440  | 10 572  | 10 656  | 10 752  | 10 824    | 10 944  | 11 016   | 11 112   |
|                     | 1999 | 11 184  | 11 208  | 11 244  | 11 268  | 11 268  | 11 304  | 11 160  | 11 064  | 11 052    | 11 100  | 11 076   | 11 064   |
|                     | 2000 | 11 064  | 10 992  | 11 100  | 11 076  | 10 932  | 10 848  | 10 632  | 10 620  | 10 548    | 10 488  | 10 440   | 10 356   |
|                     | 2001 | 10 200  | 9 960   | 9 672   | 9 444   | 9 372   | 9 348   | 9 204   | 9 048   | 8 916     |         |          |          |
| 112                 | 1997 | 3 096   | 3 096   | 3 072   | 3 288   | 3 120   | 3 072   | 3 132   | 3 108   | 3 192     | 3 180   | 3 228    | 3 156    |
|                     | 1998 | 3 312   | 3 216   | 3 060   | 3 444   | 3 228   | 3 096   | 3 420   | 3 336   | 3 096     | 3 456   | 3 324    | 3 312    |
|                     | 1999 | 3 204   | 3 336   | 3 468   | 3 312   | 3 372   | 3 384   | 3 324   | 3 432   | 3 456     | 3 408   | 3 432    | 3 420    |
|                     | 2000 | 3 264   | 3 384   | 3 468   | 3 444   | 3 396   | 3 456   | 3 396   | 3 372   | 3 456     | 3 432   | 3 420    | 3 504    |
|                     | 2001 | 3 636   | 3 528   | 3 480   | 3 540   | 3 708   | 3 576   | 3 636   | 3 552   | 3 624     |         |          |          |
| 113                 | 1997 | 5 592   | 5 604   | 5 268   | 5 400   | 5 556   | 5 580   | 5 640   | 5 544   | 5 640     | 5 592   | 5 640    | 5 712    |
|                     | 1998 | 5 700   | 5 916   | 5 868   | 5 604   | 5 292   | 4 704   | 4 668   | 5 364   | 5 556     | 5 844   | 5 928    | 6 144    |
|                     | 1999 | 6 240   | 6 000   | 5 976   | 5 820   | 5 856   | 5 676   | 6 324   | 6 648   | 6 744     | 6 660   | 6 684    | 6 084    |
|                     | 2000 | 6 108   | 6 228   | 6 408   | 6 576   | 6 804   | 7 032   | 7 152   | 6 516   | 6 228     | 5 928   | 6 108    | 6 360    |
|                     | 2001 | 6 444   | 6 444   | 6 348   | 6 336   | 6 144   | 6 024   | 5 724   | 5 688   | 5 808     |         |          |          |
| 114                 | 1997 | 856     | 842     | 801     | 824     | 786     | 683     | 776     | 832     | 1 037     | 1 013   | 860      | 854      |
|                     | 1998 | 832     | 844     | 838     | 895     | 890     | 849     | 827     | 824     | 794       | 782     | 848      | 881      |
|                     | 1999 | 878     | 876     | 827     | 829     | 847     | 866     | 845     | 805     | 842       | 852     | 869      | 840      |
|                     | 2000 | 850     | 838     | 854     | 854     | 836     | 830     | 864     | 876     | 841       | 864     | 816      | 853      |
|                     | 2001 | 841     | 853     | 908     | 865     | 937     | 904     | 910     | 888     | 978       |         |          |          |
| 115                 | 1997 | 1 246   | 1 236   | 1 247   | 1 218   | 1 207   | 1 208   | 1 211   | 1 243   | 1 258     | 1 294   | 1 310    | 1 310    |
|                     | 1998 | 1 381   | 1 399   | 1 395   | 1 400   | 1 379   | 1 369   | 1 368   | 1 345   | 1 360     | 1 354   | 1 368    | 1 394    |
|                     | 1999 | 1 376   | 1 381   | 1 387   | 1 392   | 1 410   | 1 417   | 1 416   | 1 419   | 1 434     | 1 422   | 1 415    | 1 415    |
|                     | 2000 | 1 411   | 1 390   | 1 384   | 1 378   | 1 372   | 1 396   | 1 396   | 1 390   | 1 379     | 1 384   | 1 376    | 1 376    |
|                     | 2001 | 1 394   | 1 390   | 1 403   | 1 403   | 1 400   | 1 357   | 1 342   | 1 336   | 1 336     |         |          |          |
| 11A*                | 1997 | 12 672  | 12 804  | 12 720  | 12 792  | 12 588  | 12 552  | 12 660  | 12 684  | 12 840    | 12 840  | 12 996   | 13 056   |
|                     | 1998 | 13 416  | 13 428  | 13 356  | 13 824  | 13 668  | 13 668  | 14 076  | 14 088  | 13 920    | 14 400  | 14 340   | 14 424   |
|                     | 1999 | 14 388  | 14 544  | 14 712  | 14 580  | 14 640  | 14 688  | 14 484  | 14 496  | 14 508    | 14 508  | 14 508   | 14 484   |
|                     | 2000 | 14 328  | 14 376  | 14 568  | 14 520  | 14 328  | 14 304  | 14 028  | 13 992  | 14 004    | 13 920  | 13 860   | 13 860   |
|                     | 2001 | 13 836  | 13 488  | 13 152  | 12 984  | 13 080  | 12 924  | 12 840  | 12 600  | 12 540    |         |          |          |

Tableau 4. Produit intérieur brut aux prix de base par industrie en dollars constants de 1997, trimestriellement et mensuellement (désaisonnalisé au taux annuel) et annuellement, 1997-2001

| Code et industrie DMAI |  |      | I                   | II     | III    | IV     | Annuel |
|------------------------|--|------|---------------------|--------|--------|--------|--------|
|                        |  |      | Millions de dollars |        |        |        |        |
| 21                     | Extraction minière et extraction de pétrole et de gaz            | 1997 | 32 725              | 33 474 | 34 477 | 35 064 | 33 935 |
|                        |  | 1998 | 35 117              | 34 549 | 34 055 | 33 079 | 34 200 |
|                        |  | 1999 | 33 140              | 32 421 | 33 640 | 34 612 | 33 453 |
|                        |  | 2000 | 35 720              | 36 455 | 35 972 | 36 354 | 36 125 |
|                        |  | 2001 | 36 842              | 37 633 | 36 711 |        |        |
| 211                    | Extraction de pétrole et de gaz                                  | 1997 | 21 129              | 20 702 | 21 415 | 21 566 | 21 203 |
|                        |  | 1998 | 22 006              | 21 716 | 21 887 | 21 679 | 21 822 |
|                        |  | 1999 | 21 244              | 21 550 | 21 614 | 21 736 | 21 536 |
|                        |  | 2000 | 22 053              | 22 520 | 22 480 | 22 679 | 22 433 |
|                        |  | 2001 | 22 935              | 22 678 | 22 638 |        |        |
| 212                    | Extraction minière, sauf l'extraction de pétrole et de gaz       | 1997 | 8 560               | 8 368  | 8 782  | 9 090  | 8 700  |
|                        |  | 1998 | 8 783               | 8 793  | 8 964  | 8 628  | 8 792  |
|                        |  | 1999 | 8 636               | 8 511  | 8 186  | 8 487  | 8 455  |
|                        |  | 2000 | 8 687               | 8 658  | 8 684  | 8 719  | 8 687  |
|                        |  | 2001 | 8 635               | 8 727  | 8 988  |        |        |
| 2121                   | Extraction de charbon  | 1997 | 1 079               | 1 213  | 1 279  | 1 266  | 1 209  |
|                        |  | 1998 | 1 231               | 1 168  | 1 148  | 1 172  | 1 180  |
|                        |  | 1999 | 1 157               | 1 117  | 1 147  | 1 132  | 1 138  |
|                        |  | 2000 | 1 109               | 1 067  | 1 045  | 1 091  | 1 078  |
|                        |  | 2001 | 1 107               | 1 132  | 1 117  |        |        |
| 2122                   | Extraction de minerais métalliques                               | 1997 | 5 011               | 4 731  | 4 977  | 5 389  | 5 027  |
|                        |  | 1998 | 5 203               | 5 264  | 5 327  | 5 098  | 5 223  |
|                        |  | 1999 | 4 966               | 4 786  | 4 481  | 4 719  | 4 738  |
|                        |  | 2000 | 4 860               | 4 894  | 4 964  | 4 966  | 4 921  |
|                        |  | 2001 | 4 920               | 4 909  | 5 093  |        |        |
| 21221                  | Extraction de minerais de fer                                    | 1997 | 636                 | 653    | 643    | 655    | 647    |
|                        |  | 1998 | 656                 | 665    | 614    | 550    | 621    |
|                        |  | 1999 | 473                 | 523    | 507    | 589    | 523    |
|                        |  | 2000 | 633                 | 620    | 592    | 587    | 608    |
|                        |  | 2001 | 537                 | 470    | 549    |        |        |
| 21222                  | Extraction de minerais d'or et d'argent                          | 1997 | 1 174               | 1 245  | 1 327  | 1 457  | 1 301  |
|                        |  | 1998 | 1 381               | 1 394  | 1 467  | 1 439  | 1 420  |
|                        |  | 1999 | 1 473               | 1 370  | 1 397  | 1 308  | 1 387  |
|                        |  | 2000 | 1 326               | 1 364  | 1 405  | 1 477  | 1 393  |
|                        |  | 2001 | 1 463               | 1 447  | 1 345  |        |        |
| 21223                  | Extraction de minerais de cuivre, de nickel, de plomb et de zinc | 1997 | 2 802               | 2 406  | 2 589  | 2 851  | 2 662  |
|                        |  | 1998 | 2 768               | 2 823  | 2 838  | 2 755  | 2 796  |
|                        |  | 1999 | 2 705               | 2 590  | 2 353  | 2 507  | 2 539  |
|                        |  | 2000 | 2 588               | 2 557  | 2 580  | 2 467  | 2 548  |
|                        |  | 2001 | 2 429               | 2 555  | 2 773  |        |        |

**Tableau 4. Produit intérieur brut aux prix de base par industrie en dollars constants de 1997, trimestriellement et mensuellement (désaisonnalisé au taux annuel) et annuellement, 1997-2001**

| Code                |      | Janvier | Février | Mars   | Avril  | Mai    | Juin   | Juillet | Août   | Septembre | Octobre | Novembre | Décembre |
|---------------------|------|---------|---------|--------|--------|--------|--------|---------|--------|-----------|---------|----------|----------|
| Millions de dollars |      |         |         |        |        |        |        |         |        |           |         |          |          |
| 21                  | 1997 | 32 518  | 32 846  | 32 811 | 34 617 | 32 929 | 32 876 | 34 200  | 34 776 | 34 455    | 34 910  | 34 845   | 35 437   |
|                     | 1998 | 34 862  | 35 061  | 35 428 | 35 032 | 34 197 | 34 417 | 34 202  | 34 134 | 33 830    | 32 928  | 32 992   | 33 317   |
|                     | 1999 | 33 679  | 33 239  | 32 502 | 32 129 | 32 326 | 32 807 | 33 228  | 33 672 | 34 019    | 33 970  | 34 836   | 35 029   |
|                     | 2000 | 35 657  | 35 720  | 35 782 | 36 197 | 36 463 | 36 704 | 36 239  | 35 772 | 35 904    | 36 342  | 36 455   | 36 265   |
|                     | 2001 | 36 319  | 36 896  | 37 312 | 39 304 | 37 561 | 36 033 | 36 781  | 37 010 | 36 341    |         |          |          |
| 211                 | 1997 | 21 142  | 21 240  | 21 005 | 20 864 | 20 239 | 21 004 | 21 578  | 21 482 | 21 185    | 21 362  | 21 463   | 21 872   |
|                     | 1998 | 21 680  | 22 058  | 22 279 | 21 977 | 21 371 | 21 800 | 21 800  | 21 793 | 22 068    | 21 872  | 21 616   | 21 550   |
|                     | 1999 | 21 512  | 21 112  | 21 109 | 21 400 | 21 799 | 21 450 | 21 788  | 21 610 | 21 443    | 21 365  | 21 895   | 21 949   |
|                     | 2000 | 22 127  | 22 093  | 21 938 | 22 327 | 22 586 | 22 648 | 22 367  | 22 421 | 22 652    | 22 541  | 22 781   | 22 715   |
|                     | 2001 | 22 546  | 22 990  | 23 270 | 22 830 | 22 915 | 22 288 | 22 672  | 22 880 | 22 363    |         |          |          |
| 212                 | 1997 | 8 376   | 8 762   | 8 542  | 8 617  | 8 586  | 7 900  | 8 554   | 8 974  | 8 818     | 9 048   | 8 882    | 9 341    |
|                     | 1998 | 8 898   | 8 719   | 8 733  | 8 759  | 8 794  | 8 825  | 8 910   | 9 125  | 8 858     | 8 764   | 8 544    | 8 575    |
|                     | 1999 | 8 519   | 8 611   | 8 777  | 8 593  | 8 595  | 8 345  | 8 056   | 8 198  | 8 304     | 8 429   | 8 441    | 8 592    |
|                     | 2000 | 8 694   | 8 695   | 8 672  | 8 578  | 8 561  | 8 836  | 8 724   | 8 755  | 8 572     | 8 737   | 8 670    | 8 750    |
|                     | 2001 | 8 733   | 8 662   | 8 510  | 8 578  | 8 814  | 8 789  | 8 973   | 8 910  | 9 082     |         |          |          |
| 2121                | 1997 | 958     | 1 147   | 1 132  | 1 177  | 1 223  | 1 238  | 1 253   | 1 295  | 1 288     | 1 270   | 1 286    | 1 241    |
|                     | 1998 | 1 218   | 1 236   | 1 240  | 1 199  | 1 162  | 1 144  | 1 151   | 1 162  | 1 132     | 1 220   | 1 127    | 1 169    |
|                     | 1999 | 1 160   | 1 158   | 1 152  | 1 116  | 1 120  | 1 114  | 1 178   | 1 112  | 1 150     | 1 128   | 1 145    | 1 123    |
|                     | 2000 | 1 118   | 1 108   | 1 102  | 1 056  | 1 056  | 1 088  | 1 081   | 1 058  | 995       | 1 074   | 1 090    | 1 110    |
|                     | 2001 | 1 121   | 1 100   | 1 100  | 1 138  | 1 122  | 1 136  | 1 092   | 1 133  | 1 127     |         |          |          |
| 2122                | 1997 | 4 976   | 5 136   | 4 922  | 4 912  | 4 899  | 4 381  | 4 912   | 5 008  | 5 012     | 5 308   | 5 297    | 5 561    |
|                     | 1998 | 5 238   | 5 176   | 5 196  | 5 216  | 5 274  | 5 302  | 5 302   | 5 330  | 5 349     | 5 200   | 5 101    | 4 992    |
|                     | 1999 | 4 950   | 4 928   | 5 021  | 4 914  | 4 766  | 4 677  | 4 309   | 4 547  | 4 586     | 4 645   | 4 694    | 4 819    |
|                     | 2000 | 4 834   | 4 897   | 4 850  | 4 856  | 4 839  | 4 986  | 4 949   | 5 020  | 4 924     | 4 954   | 4 912    | 5 031    |
|                     | 2001 | 4 962   | 4 935   | 4 864  | 4 804  | 4 978  | 4 946  | 5 169   | 4 916  | 5 195     |         |          |          |
| 21221               | 1997 | 647     | 656     | 606    | 665    | 643    | 652    | 662     | 630    | 637       | 622     | 618      | 726      |
|                     | 1998 | 643     | 637     | 687    | 679    | 659    | 656    | 616     | 635    | 590       | 641     | 521      | 488      |
|                     | 1999 | 470     | 464     | 486    | 526    | 514    | 529    | 493     | 473    | 554       | 575     | 605      | 587      |
|                     | 2000 | 622     | 617     | 660    | 636    | 616    | 607    | 617     | 584    | 575       | 578     | 570      | 614      |
|                     | 2001 | 578     | 554     | 478    | 395    | 520    | 496    | 536     | 559    | 553       |         |          |          |
| 21222               | 1997 | 1 151   | 1 180   | 1 192  | 1 224  | 1 240  | 1 272  | 1 249   | 1 334  | 1 399     | 1 493   | 1 450    | 1 428    |
|                     | 1998 | 1 398   | 1 368   | 1 376  | 1 392  | 1 380  | 1 410  | 1 456   | 1 488  | 1 456     | 1 441   | 1 428    | 1 447    |
|                     | 1999 | 1 472   | 1 480   | 1 468  | 1 403  | 1 392  | 1 314  | 1 388   | 1 452  | 1 350     | 1 334   | 1 297    | 1 294    |
|                     | 2000 | 1 300   | 1 348   | 1 329  | 1 374  | 1 314  | 1 405  | 1 390   | 1 397  | 1 429     | 1 436   | 1 496    | 1 498    |
|                     | 2001 | 1 501   | 1 435   | 1 454  | 1 424  | 1 504  | 1 412  | 1 360   | 1 307  | 1 369     |         |          |          |
| 21223               | 1997 | 2 759   | 2 917   | 2 730  | 2 615  | 2 594  | 2 009  | 2 556   | 2 598  | 2 612     | 2 766   | 2 808    | 2 980    |
|                     | 1998 | 2 778   | 2 762   | 2 765  | 2 767  | 2 834  | 2 868  | 2 820   | 2 800  | 2 893     | 2 736   | 2 806    | 2 723    |
|                     | 1999 | 2 708   | 2 682   | 2 725  | 2 693  | 2 572  | 2 506  | 2 212   | 2 393  | 2 455     | 2 498   | 2 478    | 2 546    |
|                     | 2000 | 2 593   | 2 615   | 2 555  | 2 488  | 2 569  | 2 614  | 2 608   | 2 626  | 2 507     | 2 506   | 2 430    | 2 465    |
|                     | 2001 | 2 404   | 2 447   | 2 436  | 2 545  | 2 526  | 2 594  | 2 842   | 2 636  | 2 840     |         |          |          |

**Tableau 4. Produit intérieur brut aux prix de base par industrie en dollars constants de 1997, trimestriellement et mensuellement (désaisonnalisé au taux annuel) et annuellement, 1997-2001**

| Code et industrie DMAI |   |      | I                   | II    | III   | IV    | Annuel |
|------------------------|---|------|---------------------|-------|-------|-------|--------|
|                        |   |      | Millions de dollars |       |       |       |        |
| 21229                  | Extraction d'autres minerais métalliques  | 1997 | 399                 | 426   | 418   | 425   | 417    |
|                        |   | 1998 | 399                 | 382   | 409   | 354   | 386    |
|                        |   | 1999 | 315                 | 303   | 224   | 315   | 289    |
|                        |   | 2000 | 314                 | 353   | 387   | 435   | 372    |
|                        |   | 2001 | 491                 | 437   | 426   |       |        |
| 2123                   | Extraction de minerais non métalliques  | 1997 | 2 470               | 2 424 | 2 526 | 2 436 | 2 464  |
|                        |   | 1998 | 2 349               | 2 360 | 2 489 | 2 358 | 2 389  |
|                        |   | 1999 | 2 513               | 2 609 | 2 559 | 2 636 | 2 579  |
|                        |   | 2000 | 2 717               | 2 698 | 2 675 | 2 662 | 2 688  |
|                        |   | 2001 | 2 608               | 2 686 | 2 778 |       |        |
| 21231                  | Extraction de pierre  | 1997 | 380                 | 345   | 320   | 319   | 341    |
|                        |   | 1998 | 333                 | 337   | 354   | 348   | 343    |
|                        |   | 1999 | 364                 | 370   | 393   | 413   | 385    |
|                        |   | 2000 | 425                 | 423   | 419   | 434   | 425    |
|                        |   | 2001 | 448                 | 464   | 483   |       |        |
| 21232                  | Extraction de sable, de gravier, d'argile, de céramique et de minerais réfractaires | 1997 | 467                 | 476   | 483   | 494   | 480    |
|                        |   | 1998 | 489                 | 509   | 505   | 489   | 498    |
|                        |   | 1999 | 500                 | 478   | 476   | 486   | 485    |
|                        |   | 2000 | 495                 | 492   | 496   | 492   | 494    |
|                        |   | 2001 | 448                 | 431   | 422   |       |        |
| 21239                  | Extraction d'autres minerais non métalliques  | 1997 | 1 622               | 1 604 | 1 723 | 1 623 | 1 643  |
|                        |   | 1998 | 1 526               | 1 515 | 1 631 | 1 521 | 1 548  |
|                        |   | 1999 | 1 648               | 1 761 | 1 690 | 1 736 | 1 709  |
|                        |   | 2000 | 1 797               | 1 783 | 1 760 | 1 736 | 1 769  |
|                        |   | 2001 | 1 712               | 1 790 | 1 872 |       |        |
| 212393                 | Extraction de sel   | 1997 | 253                 | 219   | 249   | 251   | 243    |
|                        |   | 1998 | 220                 | 224   | 225   | 207   | 219    |
|                        |   | 1999 | 184                 | 220   | 210   | 202   | 204    |
|                        |   | 2000 | 180                 | 193   | 196   | 211   | 195    |
|                        |   | 2001 | 234                 | 217   | 229   |       |        |
| 212396                 | Extraction de potasse   | 1997 | 1 005               | 1 015 | 1 117 | 1 015 | 1 038  |
|                        |   | 1998 | 983                 | 943   | 1 058 | 839   | 956    |
|                        |   | 1999 | 861                 | 854   | 846   | 907   | 867    |
|                        |   | 2000 | 1 003               | 957   | 949   | 919   | 957    |
|                        |   | 2001 | 847                 | 897   | 927   |       |        |
| 21239X                 | Extraction diverses de minerais non métalliques et d'amiante                        | 1997 | 365                 | 370   | 357   | 356   | 362    |
|                        |   | 1998 | 323                 | 347   | 348   | 474   | 373    |
|                        |   | 1999 | 602                 | 687   | 635   | 627   | 638    |
|                        |   | 2000 | 614                 | 633   | 614   | 606   | 617    |
|                        |   | 2001 | 631                 | 677   | 716   |       |        |

Tableau 4. Produit intérieur brut aux prix de base par industrie en dollars constants de 1997, trimestriellement et mensuellement (désaisonnalisé au taux annuel) et annuellement, 1997-2001

| Code                | Janvier | Février | Mars  | Avril | Mai   | Juin  | Juillet | Août  | Septembre | Octobre | Novembre | Décembre |       |
|---------------------|---------|---------|-------|-------|-------|-------|---------|-------|-----------|---------|----------|----------|-------|
| Millions de dollars |         |         |       |       |       |       |         |       |           |         |          |          |       |
| 21229               | 1997    | 419     | 383   | 394   | 408   | 422   | 448     | 445   | 446       | 364     | 427      | 421      | 427   |
|                     | 1998    | 419     | 409   | 368   | 378   | 401   | 368     | 410   | 407       | 410     | 382      | 346      | 334   |
|                     | 1999    | 300     | 302   | 342   | 292   | 288   | 328     | 216   | 229       | 227     | 238      | 314      | 392   |
|                     | 2000    | 319     | 317   | 306   | 358   | 340   | 360     | 334   | 413       | 413     | 434      | 416      | 454   |
|                     | 2001    | 479     | 499   | 496   | 440   | 428   | 444     | 431   | 414       | 433     |          |          |       |
| 2123                | 1997    | 2 442   | 2 479 | 2 488 | 2 528 | 2 464 | 2 281   | 2 389 | 2 671     | 2 518   | 2 470    | 2 299    | 2 539 |
|                     | 1998    | 2 442   | 2 307 | 2 297 | 2 344 | 2 358 | 2 379   | 2 457 | 2 633     | 2 377   | 2 344    | 2 316    | 2 414 |
|                     | 1999    | 2 409   | 2 525 | 2 604 | 2 563 | 2 709 | 2 554   | 2 569 | 2 539     | 2 568   | 2 656    | 2 602    | 2 650 |
|                     | 2000    | 2 742   | 2 690 | 2 720 | 2 666 | 2 666 | 2 762   | 2 694 | 2 677     | 2 653   | 2 709    | 2 668    | 2 609 |
|                     | 2001    | 2 650   | 2 627 | 2 546 | 2 636 | 2 714 | 2 707   | 2 712 | 2 861     | 2 760   |          |          |       |
| 21231               | 1997    | 384     | 385   | 372   | 360   | 352   | 322     | 335   | 312       | 313     | 319      | 313      | 325   |
|                     | 1998    | 332     | 331   | 337   | 348   | 335   | 328     | 336   | 359       | 366     | 358      | 346      | 340   |
|                     | 1999    | 354     | 368   | 371   | 361   | 372   | 376     | 388   | 390       | 400     | 401      | 414      | 425   |
|                     | 2000    | 424     | 427   | 424   | 427   | 419   | 422     | 421   | 416       | 419     | 430      | 434      | 437   |
|                     | 2001    | 445     | 448   | 450   | 455   | 463   | 475     | 494   | 481       | 474     |          |          |       |
| 21232               | 1997    | 468     | 466   | 467   | 472   | 475   | 481     | 481   | 479       | 488     | 494      | 498      | 491   |
|                     | 1998    | 466     | 488   | 514   | 509   | 511   | 506     | 498   | 512       | 504     | 486      | 488      | 494   |
|                     | 1999    | 510     | 505   | 486   | 480   | 479   | 474     | 481   | 472       | 474     | 489      | 482      | 488   |
|                     | 2000    | 496     | 492   | 497   | 502   | 473   | 502     | 498   | 492       | 499     | 492      | 490      | 495   |
|                     | 2001    | 457     | 454   | 433   | 426   | 434   | 433     | 426   | 426       | 415     |          |          |       |
| 21239               | 1997    | 1 590   | 1 628 | 1 649 | 1 696 | 1 637 | 1 478   | 1 573 | 1 880     | 1 717   | 1 657    | 1 488    | 1 723 |
|                     | 1998    | 1 644   | 1 488 | 1 446 | 1 487 | 1 512 | 1 545   | 1 623 | 1 762     | 1 507   | 1 500    | 1 482    | 1 580 |
|                     | 1999    | 1 545   | 1 652 | 1 747 | 1 722 | 1 858 | 1 704   | 1 700 | 1 677     | 1 694   | 1 766    | 1 706    | 1 737 |
|                     | 2000    | 1 822   | 1 771 | 1 799 | 1 737 | 1 774 | 1 838   | 1 775 | 1 769     | 1 735   | 1 787    | 1 744    | 1 677 |
|                     | 2001    | 1 748   | 1 725 | 1 663 | 1 755 | 1 817 | 1 799   | 1 792 | 1 954     | 1 871   |          |          |       |
| 212393              | 1997    | 241     | 273   | 245   | 244   | 181   | 232     | 236   | 254       | 256     | 250      | 254      | 250   |
|                     | 1998    | 240     | 220   | 200   | 216   | 225   | 232     | 230   | 222       | 222     | 208      | 208      | 205   |
|                     | 1999    | 198     | 173   | 182   | 216   | 230   | 214     | 214   | 204       | 211     | 208      | 202      | 196   |
|                     | 2000    | 162     | 190   | 188   | 186   | 197   | 196     | 198   | 197       | 193     | 215      | 210      | 208   |
|                     | 2001    | 238     | 234   | 230   | 223   | 216   | 212     | 214   | 234       | 240     |          |          |       |
| 212396              | 1997    | 986     | 980   | 1 048 | 1 076 | 1 084 | 884     | 973   | 1 277     | 1 102   | 1 060    | 890      | 1 096 |
|                     | 1998    | 1 082   | 967   | 900   | 918   | 958   | 954     | 1 046 | 1 187     | 942     | 881      | 838      | 799   |
|                     | 1999    | 792     | 902   | 890   | 872   | 864   | 826     | 827   | 833       | 877     | 902      | 860      | 959   |
|                     | 2000    | 997     | 996   | 1 016 | 938   | 932   | 1 001   | 948   | 952       | 948     | 946      | 958      | 852   |
|                     | 2001    | 871     | 839   | 832   | 907   | 899   | 884     | 904   | 961       | 917     |          |          |       |
| 21239X              | 1997    | 363     | 375   | 356   | 376   | 372   | 362     | 364   | 349       | 359     | 347      | 344      | 377   |
|                     | 1998    | 322     | 301   | 346   | 353   | 329   | 359     | 347   | 353       | 343     | 411      | 436      | 576   |
|                     | 1999    | 555     | 577   | 675   | 634   | 764   | 664     | 659   | 640       | 606     | 656      | 644      | 582   |
|                     | 2000    | 663     | 585   | 595   | 613   | 645   | 641     | 629   | 620       | 594     | 626      | 576      | 617   |
|                     | 2001    | 639     | 652   | 601   | 625   | 702   | 703     | 674   | 759       | 714     |          |          |       |

Tableau 4. Produit intérieur brut aux prix de base par industrie en dollars constants de 1997, trimestriellement et mensuellement (désaisonnalisé au taux annuel) et annuellement, 1997-2001

| Code et industrie DMAI |  |      | I                   | II     | III    | IV     | Annuel |
|------------------------|--|------|---------------------|--------|--------|--------|--------|
|                        |  |      | Millions de dollars |        |        |        |        |
| 213                    | Activités de soutien à l'extraction minière et à l'extraction de pétrole et de gaz | 1997 | 3 036               | 4 404  | 4 280  | 4 408  | 4 032  |
|                        |  | 1998 | 4 328               | 4 040  | 3 204  | 2 772  | 3 586  |
|                        |  | 1999 | 3 260               | 2 360  | 3 840  | 4 388  | 3 462  |
|                        |  | 2000 | 4 980               | 5 276  | 4 808  | 4 956  | 5 005  |
|                        |  | 2001 | 5 272               | 6 228  | 5 084  |        |        |
| <b>22</b>              | <b>Services publics</b>  | 1997 | 27 121              | 26 950 | 26 383 | 26 286 | 26 685 |
|                        |  | 1998 | 25 621              | 25 857 | 26 608 | 25 894 | 25 995 |
|                        |  | 1999 | 26 434              | 26 735 | 27 482 | 27 256 | 26 977 |
|                        |  | 2000 | 28 006              | 28 169 | 28 260 | 28 501 | 28 234 |
|                        |  | 2001 | 27 921              | 27 885 | 27 036 |        |        |
| 2211                   | Production, transport et distribution d'électricité                                | 1997 | 22 865              | 22 600 | 22 086 | 22 116 | 22 417 |
|                        |  | 1998 | 21 491              | 21 807 | 22 393 | 21 549 | 21 810 |
|                        |  | 1999 | 21 913              | 22 328 | 23 034 | 22 873 | 22 537 |
|                        |  | 2000 | 23 415              | 23 467 | 23 533 | 23 709 | 23 531 |
|                        |  | 2001 | 23 346              | 23 457 | 22 574 |        |        |
| 2212                   | Distribution de gaz naturel  | 1997 | 2 953               | 3 107  | 2 987  | 2 892  | 2 985  |
|                        |  | 1998 | 2 878               | 2 738  | 2 899  | 3 001  | 2 879  |
|                        |  | 1999 | 3 122               | 2 986  | 2 978  | 2 874  | 2 990  |
|                        |  | 2000 | 3 113               | 3 198  | 3 209  | 3 251  | 3 193  |
|                        |  | 2001 | 3 019               | 2 876  | 2 915  |        |        |
| 2213                   | Réseaux d'aqueduc et d'égout et autres   | 1997 | 1 303               | 1 243  | 1 309  | 1 277  | 1 283  |
|                        |  | 1998 | 1 253               | 1 311  | 1 315  | 1 345  | 1 306  |
|                        |  | 1999 | 1 399               | 1 422  | 1 470  | 1 509  | 1 450  |
|                        |  | 2000 | 1 477               | 1 504  | 1 518  | 1 541  | 1 510  |
|                        |  | 2001 | 1 557               | 1 552  | 1 547  |        |        |
| <b>23</b>              | <b>Construction</b>  | 1997 | 41 651              | 42 721 | 43 666 | 43 943 | 42 995 |
|                        |  | 1998 | 43 955              | 43 978 | 43 804 | 44 159 | 43 974 |
|                        |  | 1999 | 45 460              | 45 993 | 46 370 | 47 714 | 46 384 |
|                        |  | 2000 | 48 446              | 48 156 | 48 525 | 49 010 | 48 534 |
|                        |  | 2001 | 49 336              | 49 164 | 49 174 |        |        |
| 230A                   | Construction résidentielle   | 1997 | 12 480              | 13 056 | 13 216 | 13 348 | 13 025 |
|                        |  | 1998 | 13 184              | 12 928 | 12 584 | 12 736 | 12 858 |
|                        |  | 1999 | 13 264              | 13 440 | 13 444 | 14 012 | 13 540 |
|                        |  | 2000 | 14 040              | 13 692 | 14 004 | 14 188 | 13 981 |
|                        |  | 2001 | 14 344              | 14 204 | 14 316 |        |        |
| 230B                   | Construction non résidentielle   | 1997 | 8 944               | 8 836  | 8 928  | 9 064  | 8 943  |
|                        |  | 1998 | 9 048               | 9 040  | 9 024  | 8 992  | 9 026  |
|                        |  | 1999 | 9 308               | 9 584  | 9 956  | 10 200 | 9 762  |
|                        |  | 2000 | 10 536              | 10 504 | 10 536 | 10 560 | 10 534 |
|                        |  | 2001 | 10 712              | 10 744 | 10 760 |        |        |



Tableau 4. Produit intérieur brut aux prix de base par industrie en dollars constants de 1997, trimestriellement et mensuellement (désaisonnalisé au taux annuel) et annuellement, 1997-2001

| Code                |      | Janvier | Février | Mars   | Avril  | Mai    | Juin   | Juillet | Août   | Septembre | Octobre | Novembre | Décembre |
|---------------------|------|---------|---------|--------|--------|--------|--------|---------|--------|-----------|---------|----------|----------|
| Millions de dollars |      |         |         |        |        |        |        |         |        |           |         |          |          |
| 213                 | 1997 | 3 000   | 2 844   | 3 264  | 5 136  | 4 104  | 3 972  | 4 068   | 4 320  | 4 452     | 4 500   | 4 500    | 4 224    |
|                     | 1998 | 4 284   | 4 284   | 4 416  | 4 296  | 4 032  | 3 792  | 3 492   | 3 216  | 2 904     | 2 292   | 2 832    | 3 192    |
|                     | 1999 | 3 648   | 3 516   | 2 616  | 2 136  | 1 932  | 3 012  | 3 384   | 3 864  | 4 272     | 4 176   | 4 500    | 4 488    |
|                     | 2000 | 4 836   | 4 932   | 5 172  | 5 292  | 5 316  | 5 220  | 5 148   | 4 596  | 4 680     | 5 064   | 5 004    | 4 800    |
|                     | 2001 | 5 040   | 5 244   | 5 532  | 7 896  | 5 832  | 4 956  | 5 136   | 5 220  | 4 896     |         |          |          |
| 22                  | 1997 | 27 103  | 27 058  | 27 203 | 27 166 | 27 027 | 26 658 | 26 606  | 26 258 | 26 284    | 26 296  | 26 223   | 26 338   |
|                     | 1998 | 25 209  | 25 524  | 26 131 | 25 747 | 25 514 | 26 309 | 26 252  | 27 518 | 26 053    | 25 668  | 25 975   | 26 040   |
|                     | 1999 | 26 292  | 26 374  | 26 636 | 26 748 | 26 646 | 26 812 | 27 489  | 27 132 | 27 826    | 27 922  | 26 864   | 26 983   |
|                     | 2000 | 28 267  | 28 544  | 27 206 | 27 845 | 28 454 | 28 208 | 28 163  | 28 426 | 28 191    | 28 222  | 28 288   | 28 994   |
|                     | 2001 | 27 422  | 28 267  | 28 074 | 28 168 | 27 715 | 27 773 | 27 264  | 27 272 | 26 572    |         |          |          |
| 2211                | 1997 | 22 885  | 22 775  | 22 936 | 22 810 | 22 664 | 22 327 | 22 297  | 21 947 | 22 015    | 22 038  | 22 049   | 22 261   |
|                     | 1998 | 21 060  | 21 456  | 21 956 | 21 667 | 21 652 | 22 103 | 22 042  | 23 248 | 21 890    | 21 398  | 21 600   | 21 648   |
|                     | 1999 | 21 810  | 21 872  | 22 058 | 22 325 | 22 266 | 22 392 | 23 060  | 22 789 | 23 253    | 23 534  | 22 502   | 22 583   |
|                     | 2000 | 23 668  | 23 748  | 22 830 | 23 167 | 23 749 | 23 484 | 23 501  | 23 628 | 23 470    | 23 479  | 23 550   | 24 098   |
|                     | 2001 | 22 853  | 23 653  | 23 531 | 23 657 | 23 371 | 23 344 | 22 746  | 22 810 | 22 166    |         |          |          |
| 2212                | 1997 | 2 918   | 2 981   | 2 960  | 3 106  | 3 148  | 3 068  | 3 029   | 2 975  | 2 958     | 2 974   | 2 900    | 2 803    |
|                     | 1998 | 2 873   | 2 821   | 2 939  | 2 774  | 2 549  | 2 892  | 2 896   | 2 945  | 2 857     | 2 944   | 3 028    | 3 030    |
|                     | 1999 | 3 104   | 3 094   | 3 168  | 3 012  | 2 953  | 2 992  | 2 987   | 2 872  | 3 076     | 2 878   | 2 852    | 2 892    |
|                     | 2000 | 3 110   | 3 314   | 2 915  | 3 181  | 3 199  | 3 215  | 3 140   | 3 282  | 3 206     | 3 212   | 3 192    | 3 350    |
|                     | 2001 | 3 023   | 3 055   | 2 978  | 2 946  | 2 795  | 2 888  | 2 963   | 2 916  | 2 867     |         |          |          |
| 2213                | 1997 | 1 300   | 1 302   | 1 307  | 1 250  | 1 215  | 1 263  | 1 280   | 1 336  | 1 311     | 1 284   | 1 274    | 1 274    |
|                     | 1998 | 1 276   | 1 247   | 1 236  | 1 306  | 1 313  | 1 314  | 1 314   | 1 325  | 1 306     | 1 326   | 1 347    | 1 362    |
|                     | 1999 | 1 378   | 1 408   | 1 410  | 1 411  | 1 427  | 1 428  | 1 442   | 1 471  | 1 497     | 1 510   | 1 510    | 1 508    |
|                     | 2000 | 1 489   | 1 482   | 1 461  | 1 497  | 1 506  | 1 509  | 1 522   | 1 516  | 1 515     | 1 531   | 1 546    | 1 546    |
|                     | 2001 | 1 546   | 1 559   | 1 565  | 1 565  | 1 549  | 1 541  | 1 555   | 1 546  | 1 539     |         |          |          |
| 23                  | 1997 | 41 309  | 41 697  | 41 946 | 42 329 | 42 767 | 43 067 | 43 463  | 43 630 | 43 904    | 44 003  | 43 902   | 43 923   |
|                     | 1998 | 43 872  | 43 998  | 43 995 | 43 951 | 44 060 | 43 922 | 43 894  | 43 789 | 43 729    | 43 660  | 44 156   | 44 662   |
|                     | 1999 | 45 187  | 45 621  | 45 571 | 45 679 | 46 134 | 46 165 | 46 241  | 46 291 | 46 578    | 46 914  | 47 806   | 48 421   |
|                     | 2000 | 48 566  | 48 051  | 48 720 | 48 285 | 48 198 | 47 984 | 48 378  | 48 447 | 48 749    | 48 994  | 49 010   | 49 026   |
|                     | 2001 | 49 200  | 49 445  | 49 362 | 49 479 | 49 082 | 48 931 | 48 984  | 49 221 | 49 318    |         |          |          |
| 230A                | 1997 | 12 168  | 12 468  | 12 804 | 13 008 | 13 104 | 13 056 | 13 164  | 13 140 | 13 344    | 13 368  | 13 344   | 13 332   |
|                     | 1998 | 13 200  | 13 272  | 13 080 | 12 996 | 12 972 | 12 816 | 12 708  | 12 552 | 12 492    | 12 612  | 12 672   | 12 924   |
|                     | 1999 | 13 212  | 13 368  | 13 212 | 13 188 | 13 488 | 13 644 | 13 512  | 13 344 | 13 476    | 13 692  | 14 040   | 14 304   |
|                     | 2000 | 14 292  | 13 704  | 14 124 | 13 848 | 13 776 | 13 452 | 13 872  | 14 016 | 14 124    | 14 196  | 14 256   | 14 112   |
|                     | 2001 | 14 316  | 14 364  | 14 352 | 14 364 | 14 136 | 14 112 | 14 172  | 14 388 | 14 388    |         |          |          |
| 230B                | 1997 | 9 000   | 8 964   | 8 868  | 8 808  | 8 868  | 8 832  | 8 928   | 8 940  | 8 916     | 9 000   | 9 036    | 9 156    |
|                     | 1998 | 9 072   | 9 036   | 9 036  | 8 988  | 9 072  | 9 060  | 9 048   | 9 000  | 9 024     | 8 964   | 8 964    | 9 048    |
|                     | 1999 | 9 156   | 9 360   | 9 408  | 9 480  | 9 576  | 9 696  | 9 816   | 9 984  | 10 068    | 10 116  | 10 212   | 10 272   |
|                     | 2000 | 10 500  | 10 428  | 10 680 | 10 524 | 10 464 | 10 524 | 10 536  | 10 536 | 10 536    | 10 560  | 10 548   | 10 572   |
|                     | 2001 | 10 596  | 10 824  | 10 716 | 10 800 | 10 716 | 10 716 | 10 728  | 10 800 | 10 752    |         |          |          |

Tableau 4. Produit intérieur brut aux prix de base par industrie en dollars constants de 1997, trimestriellement et mensuellement (désaisonnalisé au taux annuel) et annuellement, 1997-2001

| Code et industrie DMAI |  |      | I                   | II      | III     | IV      | Annuel  |
|------------------------|--|------|---------------------|---------|---------|---------|---------|
|                        |  |      | Millions de dollars |         |         |         |         |
| 230Y                   | Génie, réparations et autres activités de construction       | 1997 | 20 227              | 20 829  | 21 522  | 21 531  | 21 027  |
|                        |  | 1998 | 21 723              | 22 010  | 22 196  | 22 431  | 22 090  |
|                        |  | 1999 | 22 888              | 22 969  | 22 970  | 23 502  | 23 082  |
|                        |  | 2000 | 23 870              | 23 960  | 23 985  | 24 262  | 24 019  |
|                        |  | 2001 | 24 280              | 24 216  | 24 098  |         |         |
| 3A                     | Fabrication  | 1997 | 138 592             | 141 064 | 144 155 | 145 317 | 142 282 |
|                        |  | 1998 | 147 657             | 148 481 | 148 659 | 153 703 | 149 625 |
|                        |  | 1999 | 157 103             | 159 442 | 163 276 | 164 699 | 161 130 |
|                        |  | 2000 | 167 557             | 169 224 | 171 502 | 169 602 | 169 471 |
|                        |  | 2001 | 165 565             | 164 543 | 161 063 |         |         |
| 311                    | Fabrication d'aliments                                       | 1997 | 13 631              | 13 758  | 13 901  | 14 154  | 13 861  |
|                        |  | 1998 | 14 373              | 14 483  | 14 689  | 14 839  | 14 596  |
|                        |  | 1999 | 14 936              | 14 949  | 15 024  | 15 211  | 15 030  |
|                        |  | 2000 | 15 363              | 15 654  | 15 784  | 15 999  | 15 700  |
|                        |  | 2001 | 16 166              | 16 480  | 16 570  |         |         |
| 3111                   | Fabrication d'aliments pour animaux                          | 1997 | 649                 | 672     | 680     | 719     | 680     |
|                        |  | 1998 | 727                 | 740     | 754     | 751     | 743     |
|                        |  | 1999 | 784                 | 793     | 819     | 827     | 806     |
|                        |  | 2000 | 822                 | 835     | 857     | 858     | 843     |
|                        |  | 2001 | 875                 | 915     | 891     |         |         |
| 3112                   | Mouture de céréales et de graines oléagineuses               | 1997 | 1 500               | 1 546   | 1 546   | 1 576   | 1 542   |
|                        |  | 1998 | 1 604               | 1 658   | 1 684   | 1 714   | 1 665   |
|                        |  | 1999 | 1 598               | 1 572   | 1 552   | 1 554   | 1 569   |
|                        |  | 2000 | 1 612               | 1 580   | 1 634   | 1 622   | 1 612   |
|                        |  | 2001 | 1 601               | 1 559   | 1 601   |         |         |
| 31121                  | Minoterie et malterie  | 1997 | 323                 | 327     | 320     | 322     | 323     |
|                        |  | 1998 | 305                 | 315     | 312     | 308     | 310     |
|                        |  | 1999 | 328                 | 311     | 321     | 316     | 319     |
|                        |  | 2000 | 313                 | 310     | 315     | 321     | 315     |
|                        |  | 2001 | 325                 | 338     | 339     |         |         |
| 31122                  | Amidonnerie et fabrication d'huiles et de graisses végétales | 1997 | 535                 | 602     | 609     | 659     | 601     |
|                        |  | 1998 | 721                 | 738     | 755     | 778     | 748     |
|                        |  | 1999 | 694                 | 684     | 679     | 688     | 686     |
|                        |  | 2000 | 717                 | 706     | 726     | 687     | 709     |
|                        |  | 2001 | 678                 | 632     | 683     |         |         |
| 31123                  | Fabrication de céréales de petit déjeuner                    | 1997 | 642                 | 617     | 617     | 596     | 618     |
|                        |  | 1998 | 578                 | 605     | 617     | 628     | 607     |
|                        |  | 1999 | 576                 | 577     | 553     | 550     | 564     |
|                        |  | 2000 | 582                 | 564     | 593     | 614     | 588     |
|                        |  | 2001 | 598                 | 588     | 578     |         |         |

Tableau 4. Produit intérieur brut aux prix de base par industrie en dollars constants de 1997, trimestriellement et mensuellement (désaisonné au taux annuel) et annuellement, 1997-2001

| Code                |      | Janvier | Février | Mars    | Avril   | Mai     | Juin    | Juillet | Août    | Septembre | Octobre | Novembre | Décembre |
|---------------------|------|---------|---------|---------|---------|---------|---------|---------|---------|-----------|---------|----------|----------|
| Millions de dollars |      |         |         |         |         |         |         |         |         |           |         |          |          |
| 230Y                | 1997 | 20 141  | 20 265  | 20 274  | 20 513  | 20 795  | 21 179  | 21 371  | 21 550  | 21 644    | 21 635  | 21 522   | 21 435   |
|                     | 1998 | 21 600  | 21 690  | 21 879  | 21 967  | 22 016  | 22 046  | 22 138  | 22 237  | 22 213    | 22 084  | 22 520   | 22 690   |
|                     | 1999 | 22 819  | 22 893  | 22 951  | 23 011  | 23 070  | 22 825  | 22 913  | 22 963  | 23 034    | 23 106  | 23 554   | 23 845   |
|                     | 2000 | 23 774  | 23 919  | 23 916  | 23 913  | 23 958  | 24 008  | 23 970  | 23 895  | 24 089    | 24 238  | 24 206   | 24 342   |
|                     | 2001 | 24 288  | 24 257  | 24 294  | 24 315  | 24 230  | 24 103  | 24 084  | 24 033  | 24 178    |         |          |          |
| 3A                  | 1997 | 138 001 | 139 593 | 138 182 | 140 875 | 141 172 | 141 144 | 144 228 | 144 105 | 144 132   | 145 189 | 144 761  | 146 002  |
|                     | 1998 | 145 886 | 147 891 | 149 194 | 149 069 | 148 390 | 147 984 | 145 280 | 149 714 | 150 983   | 152 712 | 152 964  | 155 433  |
|                     | 1999 | 156 487 | 157 228 | 157 594 | 158 840 | 158 641 | 160 844 | 162 452 | 163 300 | 164 076   | 162 085 | 165 060  | 166 953  |
|                     | 2000 | 168 107 | 165 615 | 168 948 | 167 227 | 170 112 | 170 332 | 171 606 | 172 209 | 170 690   | 171 227 | 169 837  | 167 742  |
|                     | 2001 | 166 779 | 165 472 | 164 444 | 164 652 | 165 151 | 163 827 | 162 626 | 161 980 | 158 583   |         |          |          |
| 311                 | 1997 | 13 583  | 13 820  | 13 491  | 13 666  | 13 707  | 13 900  | 13 832  | 13 798  | 14 074    | 14 337  | 14 050   | 14 074   |
|                     | 1998 | 14 275  | 14 401  | 14 442  | 14 519  | 14 398  | 14 533  | 14 614  | 14 634  | 14 819    | 14 849  | 14 829   | 14 839   |
|                     | 1999 | 14 953  | 14 895  | 14 959  | 14 944  | 15 002  | 14 902  | 14 958  | 14 989  | 15 126    | 14 920  | 15 321   | 15 391   |
|                     | 2000 | 15 344  | 15 301  | 15 445  | 15 554  | 15 681  | 15 727  | 15 744  | 15 860  | 15 748    | 15 900  | 16 052   | 16 044   |
|                     | 2001 | 16 039  | 16 128  | 16 330  | 16 363  | 16 561  | 16 517  | 16 599  | 16 530  | 16 581    |         |          |          |
| 3111                | 1997 | 665     | 658     | 625     | 658     | 673     | 685     | 680     | 682     | 678       | 700     | 712      | 744      |
|                     | 1998 | 726     | 718     | 736     | 738     | 738     | 744     | 737     | 757     | 768       | 760     | 760      | 734      |
|                     | 1999 | 769     | 797     | 787     | 799     | 797     | 784     | 830     | 805     | 823       | 821     | 818      | 842      |
|                     | 2000 | 835     | 799     | 832     | 828     | 826     | 851     | 856     | 862     | 852       | 856     | 863      | 856      |
|                     | 2001 | 866     | 872     | 888     | 904     | 935     | 906     | 902     | 889     | 883       |         |          |          |
| 3112                | 1997 | 1 504   | 1 505   | 1 491   | 1 512   | 1 550   | 1 577   | 1 516   | 1 534   | 1 587     | 1 573   | 1 612    | 1 543    |
|                     | 1998 | 1 563   | 1 609   | 1 640   | 1 659   | 1 638   | 1 678   | 1 693   | 1 672   | 1 686     | 1 720   | 1 717    | 1 705    |
|                     | 1999 | 1 647   | 1 560   | 1 586   | 1 603   | 1 579   | 1 534   | 1 500   | 1 544   | 1 613     | 1 543   | 1 542    | 1 577    |
|                     | 2000 | 1 604   | 1 602   | 1 629   | 1 525   | 1 609   | 1 607   | 1 584   | 1 689   | 1 630     | 1 611   | 1 613    | 1 641    |
|                     | 2001 | 1 618   | 1 600   | 1 584   | 1 577   | 1 508   | 1 591   | 1 649   | 1 590   | 1 564     |         |          |          |
| 31121               | 1997 | 326     | 318     | 326     | 330     | 328     | 324     | 304     | 317     | 338       | 323     | 324      | 318      |
|                     | 1998 | 292     | 313     | 310     | 314     | 310     | 322     | 312     | 310     | 313       | 317     | 306      | 301      |
|                     | 1999 | 318     | 320     | 346     | 313     | 314     | 306     | 317     | 317     | 328       | 311     | 319      | 319      |
|                     | 2000 | 312     | 312     | 316     | 293     | 320     | 318     | 312     | 324     | 310       | 317     | 322      | 324      |
|                     | 2001 | 324     | 326     | 325     | 348     | 337     | 330     | 341     | 337     | 340       |         |          |          |
| 31122               | 1997 | 511     | 551     | 542     | 554     | 609     | 643     | 590     | 604     | 632       | 637     | 672      | 667      |
|                     | 1998 | 694     | 726     | 743     | 761     | 716     | 736     | 769     | 736     | 761       | 772     | 776      | 786      |
|                     | 1999 | 744     | 677     | 660     | 704     | 694     | 653     | 620     | 676     | 740       | 692     | 682      | 690      |
|                     | 2000 | 706     | 716     | 728     | 664     | 742     | 713     | 692     | 776     | 710       | 692     | 684      | 685      |
|                     | 2001 | 684     | 678     | 672     | 635     | 576     | 686     | 737     | 665     | 648       |         |          |          |
| 31123               | 1997 | 667     | 636     | 623     | 628     | 613     | 610     | 622     | 613     | 617       | 613     | 616      | 558      |
|                     | 1998 | 577     | 570     | 587     | 584     | 612     | 620     | 612     | 626     | 612       | 631     | 635      | 618      |
|                     | 1999 | 585     | 563     | 580     | 586     | 571     | 575     | 563     | 551     | 545       | 540     | 541      | 568      |
|                     | 2000 | 586     | 574     | 585     | 568     | 547     | 576     | 580     | 589     | 610       | 602     | 607      | 632      |
|                     | 2001 | 610     | 596     | 587     | 594     | 595     | 575     | 571     | 588     | 576       |         |          |          |

Tableau 4. Produit intérieur brut aux prix de base par industrie en dollars constants de 1997, trimestriellement et mensuellement (désaisonné au taux annuel) et annuellement, 1997-2001

| Code et industrie DMAI |   |      | I                   | II    | III   | IV    | Annuel |
|------------------------|---|------|---------------------|-------|-------|-------|--------|
|                        |   |      | Millions de dollars |       |       |       |        |
| 3113                   | Fabrication de sucre et de confiseries  | 1997 | 952                 | 992   | 1 018 | 1 038 | 1 000  |
|                        |   | 1998 | 1 106               | 1 068 | 1 133 | 1 105 | 1 103  |
|                        |   | 1999 | 1 173               | 1 203 | 1 199 | 1 237 | 1 203  |
|                        |   | 2000 | 1 273               | 1 395 | 1 280 | 1 368 | 1 329  |
|                        |   | 2001 | 1 389               | 1 442 | 1 460 |       |        |
| 31131                  | Fabrication de sucre  | 1997 | 160                 | 154   | 146   | 153   | 153    |
|                        |   | 1998 | 130                 | 131   | 121   | 110   | 123    |
|                        |   | 1999 | 138                 | 135   | 143   | 141   | 139    |
|                        |   | 2000 | 137                 | 152   | 123   | 140   | 138    |
|                        |   | 2001 | 138                 | 128   | 144   |       |        |
| 3113A                  | Fabrication de confiseries  | 1997 | 792                 | 838   | 872   | 886   | 847    |
|                        |   | 1998 | 976                 | 937   | 1 012 | 995   | 980    |
|                        |   | 1999 | 1 035               | 1 068 | 1 056 | 1 097 | 1 064  |
|                        |   | 2000 | 1 136               | 1 242 | 1 157 | 1 229 | 1 191  |
|                        |   | 2001 | 1 252               | 1 314 | 1 316 |       |        |
| 3114                   | Mise en conserve de fruits et de légumes et fabrication de spécialités alimentaires | 1997 | 1 830               | 1 889 | 1 802 | 1 910 | 1 858  |
|                        |   | 1998 | 1 871               | 1 811 | 1 847 | 1 820 | 1 837  |
|                        |   | 1999 | 1 861               | 1 883 | 1 907 | 1 933 | 1 896  |
|                        |   | 2000 | 1 962               | 1 986 | 2 009 | 2 067 | 2 006  |
|                        |   | 2001 | 2 151               | 2 207 | 2 247 |       |        |
| 3115                   | Fabrication de produits laitiers  | 1997 | 1 912               | 1 954 | 2 003 | 1 975 | 1 961  |
|                        |   | 1998 | 2 053               | 2 074 | 2 115 | 2 146 | 2 097  |
|                        |   | 1999 | 2 122               | 2 114 | 2 096 | 2 160 | 2 123  |
|                        |   | 2000 | 2 101               | 2 079 | 2 106 | 2 134 | 2 105  |
|                        |   | 2001 | 2 133               | 2 163 | 2 191 |       |        |
| 3116                   | Fabrication de produits de viande   | 1997 | 2 596               | 2 631 | 2 672 | 2 697 | 2 649  |
|                        |   | 1998 | 2 683               | 2 720 | 2 773 | 2 880 | 2 764  |
|                        |   | 1999 | 2 906               | 2 917 | 2 953 | 2 893 | 2 917  |
|                        |   | 2000 | 2 975               | 2 997 | 3 073 | 3 135 | 3 045  |
|                        |   | 2001 | 3 188               | 3 234 | 3 222 |       |        |
| 311611                 | Abattage d'animaux, sauf les volailles  | 1997 | 1 070               | 1 083 | 1 114 | 1 109 | 1 094  |
|                        |   | 1998 | 1 089               | 1 084 | 1 107 | 1 164 | 1 111  |
|                        |   | 1999 | 1 227               | 1 247 | 1 249 | 1 193 | 1 229  |
|                        |   | 2000 | 1 190               | 1 191 | 1 247 | 1 295 | 1 231  |
|                        |   | 2001 | 1 330               | 1 331 | 1 353 |       |        |
| 311614                 | Fonte des graisses animales et transformation de la viande provenant de carcasses   | 1997 | 771                 | 771   | 763   | 759   | 766    |
|                        |   | 1998 | 739                 | 746   | 744   | 763   | 748    |
|                        |   | 1999 | 714                 | 727   | 756   | 771   | 742    |
|                        |   | 2000 | 818                 | 814   | 829   | 839   | 825    |
|                        |   | 2001 | 845                 | 893   | 851   |       |        |

Tableau 4. Produit intérieur brut aux prix de base par industrie en dollars constants de 1997, trimestriellement et mensuellement (désaisonnalisé au taux annuel) et annuellement, 1997-2001

| Code                |      | Janvier | Février | Mars  | Avril | Mai   | Juin  | Juillet | Août  | Septembre | Octobre | Novembre | Décembre |
|---------------------|------|---------|---------|-------|-------|-------|-------|---------|-------|-----------|---------|----------|----------|
| Millions de dollars |      |         |         |       |       |       |       |         |       |           |         |          |          |
| 3113                | 1997 | 933     | 967     | 956   | 967   | 984   | 1 025 | 1 012   | 1 019 | 1 022     | 1 066   | 1 046    | 1 003    |
|                     | 1998 | 1 096   | 1 134   | 1 089 | 1 102 | 1 060 | 1 042 | 1 089   | 1 157 | 1 152     | 1 129   | 1 090    | 1 096    |
|                     | 1999 | 1 167   | 1 196   | 1 155 | 1 148 | 1 209 | 1 252 | 1 230   | 1 184 | 1 183     | 1 196   | 1 247    | 1 269    |
|                     | 2000 | 1 250   | 1 295   | 1 274 | 1 378 | 1 438 | 1 368 | 1 327   | 1 263 | 1 250     | 1 321   | 1 372    | 1 412    |
|                     | 2001 | 1 364   | 1 357   | 1 447 | 1 440 | 1 471 | 1 416 | 1 477   | 1 439 | 1 464     |         |          |          |
| 31131               | 1997 | 158     | 164     | 158   | 161   | 152   | 148   | 140     | 145   | 152       | 172     | 146      | 140      |
|                     | 1998 | 137     | 127     | 127   | 135   | 126   | 132   | 121     | 126   | 116       | 110     | 107      | 112      |
|                     | 1999 | 128     | 150     | 136   | 128   | 134   | 142   | 139     | 140   | 149       | 140     | 139      | 143      |
|                     | 2000 | 137     | 143     | 132   | 149   | 162   | 146   | 122     | 118   | 128       | 137     | 144      | 138      |
|                     | 2001 | 138     | 138     | 137   | 128   | 134   | 122   | 140     | 149   | 143       |         |          |          |
| 3113A               | 1997 | 775     | 803     | 798   | 806   | 832   | 877   | 872     | 874   | 870       | 894     | 900      | 863      |
|                     | 1998 | 959     | 1 007   | 962   | 967   | 934   | 910   | 968     | 1 031 | 1 036     | 1 019   | 983      | 984      |
|                     | 1999 | 1 039   | 1 046   | 1 019 | 1 020 | 1 075 | 1 110 | 1 091   | 1 044 | 1 034     | 1 056   | 1 108    | 1 126    |
|                     | 2000 | 1 113   | 1 152   | 1 142 | 1 229 | 1 276 | 1 222 | 1 205   | 1 145 | 1 122     | 1 184   | 1 228    | 1 274    |
|                     | 2001 | 1 226   | 1 219   | 1 310 | 1 312 | 1 337 | 1 294 | 1 337   | 1 290 | 1 321     |         |          |          |
| 3114                | 1997 | 1 784   | 1 856   | 1 850 | 1 882 | 1 904 | 1 882 | 1 874   | 1 709 | 1 824     | 2 072   | 1 811    | 1 848    |
|                     | 1998 | 1 823   | 1 907   | 1 882 | 1 789 | 1 800 | 1 844 | 1 850   | 1 844 | 1 846     | 1 812   | 1 805    | 1 842    |
|                     | 1999 | 1 906   | 1 842   | 1 836 | 1 877 | 1 898 | 1 873 | 1 877   | 1 942 | 1 902     | 1 841   | 1 976    | 1 982    |
|                     | 2000 | 2 022   | 1 914   | 1 950 | 1 990 | 1 975 | 1 994 | 1 970   | 2 003 | 2 054     | 2 041   | 2 105    | 2 054    |
|                     | 2001 | 2 084   | 2 167   | 2 201 | 2 179 | 2 208 | 2 234 | 2 246   | 2 243 | 2 252     |         |          |          |
| 3115                | 1997 | 1 892   | 1 975   | 1 868 | 1 919 | 1 956 | 1 988 | 1 985   | 2 023 | 2 002     | 1 973   | 1 937    | 2 014    |
|                     | 1998 | 2 045   | 2 069   | 2 045 | 2 077 | 2 069 | 2 077 | 2 114   | 2 081 | 2 149     | 2 164   | 2 143    | 2 131    |
|                     | 1999 | 2 124   | 2 102   | 2 141 | 2 125 | 2 116 | 2 102 | 2 095   | 2 094 | 2 098     | 2 110   | 2 148    | 2 221    |
|                     | 2000 | 2 150   | 2 057   | 2 095 | 2 077 | 2 084 | 2 076 | 2 106   | 2 106 | 2 106     | 2 176   | 2 117    | 2 110    |
|                     | 2001 | 2 102   | 2 156   | 2 140 | 2 162 | 2 171 | 2 155 | 2 207   | 2 191 | 2 176     |         |          |          |
| 3116                | 1997 | 2 595   | 2 666   | 2 528 | 2 598 | 2 640 | 2 654 | 2 632   | 2 703 | 2 681     | 2 695   | 2 692    | 2 704    |
|                     | 1998 | 2 699   | 2 647   | 2 704 | 2 743 | 2 694 | 2 722 | 2 762   | 2 757 | 2 799     | 2 839   | 2 920    | 2 882    |
|                     | 1999 | 2 850   | 2 873   | 2 994 | 2 925 | 2 917 | 2 908 | 2 947   | 2 941 | 2 970     | 2 954   | 2 936    | 2 789    |
|                     | 2000 | 2 935   | 3 019   | 2 971 | 2 969 | 3 023 | 2 999 | 3 065   | 3 084 | 3 070     | 3 097   | 3 132    | 3 176    |
|                     | 2001 | 3 180   | 3 203   | 3 181 | 3 204 | 3 245 | 3 253 | 3 212   | 3 200 | 3 253     |         |          |          |
| 311611              | 1997 | 1 055   | 1 097   | 1 058 | 1 061 | 1 091 | 1 096 | 1 096   | 1 132 | 1 114     | 1 126   | 1 096    | 1 106    |
|                     | 1998 | 1 109   | 1 061   | 1 096 | 1 105 | 1 073 | 1 075 | 1 096   | 1 110 | 1 116     | 1 147   | 1 180    | 1 164    |
|                     | 1999 | 1 190   | 1 195   | 1 296 | 1 259 | 1 226 | 1 256 | 1 243   | 1 237 | 1 267     | 1 235   | 1 216    | 1 128    |
|                     | 2000 | 1 162   | 1 222   | 1 186 | 1 169 | 1 210 | 1 195 | 1 241   | 1 254 | 1 247     | 1 262   | 1 291    | 1 333    |
|                     | 2001 | 1 339   | 1 338   | 1 314 | 1 315 | 1 334 | 1 344 | 1 348   | 1 339 | 1 372     |         |          |          |
| 311614              | 1997 | 779     | 802     | 731   | 767   | 779   | 768   | 754     | 773   | 761       | 763     | 763      | 752      |
|                     | 1998 | 745     | 736     | 737   | 756   | 733   | 748   | 738     | 740   | 754       | 755     | 790      | 744      |
|                     | 1999 | 695     | 712     | 734   | 713   | 738   | 730   | 758     | 755   | 756       | 764     | 772      | 777      |
|                     | 2000 | 805     | 829     | 820   | 816   | 812   | 814   | 829     | 828   | 829       | 834     | 839      | 845      |
|                     | 2001 | 847     | 857     | 830   | 882   | 908   | 889   | 856     | 830   | 866       |         |          |          |

**Tableau 4. Produit intérieur brut aux prix de base par industrie en dollars constants de 1997, trimestriellement et mensuellement (désaisonné au taux annuel) et annuellement, 1997-2001**

| Code et industrie DMAI |  |      | I     | II    | III   | IV    | Annuel |
|------------------------|--|------|-------|-------|-------|-------|--------|
| Millions de dollars    |  |      |       |       |       |       |        |
| 311615                 | Transformation de la volaille                                  | 1997 | 756   | 777   | 795   | 828   | 789    |
|                        |  | 1998 | 855   | 890   | 921   | 954   | 905    |
|                        |  | 1999 | 965   | 943   | 947   | 929   | 946    |
|                        |  | 2000 | 967   | 992   | 997   | 1 000 | 989    |
|                        |  | 2001 | 1 013 | 1 010 | 1 018 |       |        |
| 3117                   | Préparation et conditionnement de poissons et de fruits de mer | 1997 | 735   | 678   | 734   | 738   | 721    |
|                        |  | 1998 | 731   | 682   | 665   | 746   | 706    |
|                        |  | 1999 | 735   | 734   | 732   | 711   | 728    |
|                        |  | 2000 | 725   | 827   | 770   | 718   | 760    |
|                        |  | 2001 | 673   | 733   | 723   |       |        |
| 3118                   | Boulangeries et fabrication de tortillas                       | 1997 | 1 959 | 1 941 | 1 962 | 1 954 | 1 954  |
|                        |  | 1998 | 2 021 | 2 094 | 2 083 | 2 062 | 2 065  |
|                        |  | 1999 | 2 046 | 1 964 | 1 979 | 2 083 | 2 018  |
|                        |  | 2000 | 2 123 | 2 154 | 2 208 | 2 211 | 2 174  |
|                        |  | 2001 | 2 177 | 2 133 | 2 123 |       |        |
| 3119                   | Fabrication d'autres aliments                                  | 1997 | 1 499 | 1 454 | 1 484 | 1 547 | 1 496  |
|                        |  | 1998 | 1 576 | 1 636 | 1 637 | 1 614 | 1 616  |
|                        |  | 1999 | 1 711 | 1 769 | 1 787 | 1 813 | 1 770  |
|                        |  | 2000 | 1 772 | 1 800 | 1 847 | 1 885 | 1 826  |
|                        |  | 2001 | 1 980 | 2 094 | 2 111 |       |        |
| 31191                  | Fabrication d'aliments à grignoter                             | 1997 | 626   | 601   | 616   | 629   | 618    |
|                        |  | 1998 | 644   | 682   | 686   | 652   | 666    |
|                        |  | 1999 | 698   | 693   | 708   | 789   | 722    |
|                        |  | 2000 | 731   | 746   | 761   | 790   | 757    |
|                        |  | 2001 | 789   | 822   | 863   |       |        |
| 31192                  | Fabrication de thé et de café                                  | 1997 | 205   | 212   | 221   | 230   | 217    |
|                        |  | 1998 | 269   | 280   | 272   | 272   | 273    |
|                        |  | 1999 | 298   | 314   | 323   | 325   | 315    |
|                        |  | 2000 | 288   | 303   | 325   | 320   | 309    |
|                        |  | 2001 | 374   | 347   | 329   |       |        |
| 3119A                  | Fabrication de tous les autres aliments                        | 1997 | 668   | 641   | 647   | 688   | 661    |
|                        |  | 1998 | 663   | 675   | 679   | 691   | 677    |
|                        |  | 1999 | 714   | 762   | 757   | 699   | 733    |
|                        |  | 2000 | 753   | 751   | 761   | 775   | 760    |
|                        |  | 2001 | 816   | 926   | 919   |       |        |
| 311A*                  | Fabrication diverse d'aliments                                 | 1997 | 4 957 | 4 941 | 4 992 | 5 077 | 4 992  |
|                        |  | 1998 | 5 201 | 5 388 | 5 404 | 5 391 | 5 346  |
|                        |  | 1999 | 5 354 | 5 305 | 5 319 | 5 450 | 5 357  |
|                        |  | 2000 | 5 506 | 5 535 | 5 689 | 5 718 | 5 612  |
|                        |  | 2001 | 5 757 | 5 786 | 5 835 |       |        |

Tableau 4. Produit intérieur brut aux prix de base par industrie en dollars constants de 1997, trimestriellement et mensuellement (désaisonné au taux annuel) et annuellement, 1997-2001

| Code                | Janvier | Février | Mars  | Avril | Mai   | Juin  | Juillet | Août  | Septembre | Octobre | Novembre | Décembre |       |
|---------------------|---------|---------|-------|-------|-------|-------|---------|-------|-----------|---------|----------|----------|-------|
| Millions de dollars |         |         |       |       |       |       |         |       |           |         |          |          |       |
| 311615              | 1997    | 761     | 767   | 739   | 770   | 770   | 790     | 782   | 798       | 806     | 806      | 833      | 846   |
|                     | 1998    | 845     | 850   | 871   | 882   | 888   | 899     | 928   | 907       | 929     | 937      | 950      | 974   |
|                     | 1999    | 965     | 966   | 964   | 953   | 953   | 922     | 946   | 949       | 947     | 955      | 948      | 884   |
|                     | 2000    | 968     | 968   | 965   | 984   | 1 001 | 990     | 995   | 1 002     | 994     | 1 001    | 1 002    | 998   |
|                     | 2001    | 994     | 1 008 | 1 037 | 1 007 | 1 003 | 1 020   | 1 008 | 1 031     | 1 015   |          |          |       |
| 3117                | 1997    | 738     | 732   | 734   | 732   | 624   | 678     | 686   | 700       | 815     | 748      | 739      | 726   |
|                     | 1998    | 727     | 731   | 736   | 699   | 685   | 662     | 623   | 656       | 715     | 740      | 748      | 750   |
|                     | 1999    | 747     | 732   | 727   | 745   | 737   | 721     | 748   | 750       | 697     | 715      | 691      | 726   |
|                     | 2000    | 714     | 686   | 774   | 855   | 785   | 841     | 799   | 762       | 750     | 702      | 736      | 716   |
|                     | 2001    | 618     | 698   | 702   | 692   | 788   | 720     | 703   | 731       | 736     |          |          |       |
| 3118                | 1997    | 1 949   | 1 948 | 1 979 | 1 925 | 1 931 | 1 968   | 1 982 | 1 951     | 1 954   | 1 961    | 1 962    | 1 938 |
|                     | 1998    | 2 028   | 2 008 | 2 027 | 2 104 | 2 080 | 2 098   | 2 091 | 2 087     | 2 070   | 2 081    | 2 038    | 2 068 |
|                     | 1999    | 2 096   | 2 048 | 1 993 | 1 980 | 1 972 | 1 939   | 1 950 | 1 952     | 2 036   | 2 011    | 2 128    | 2 111 |
|                     | 2000    | 2 070   | 2 148 | 2 150 | 2 150 | 2 147 | 2 166   | 2 192 | 2 226     | 2 206   | 2 212    | 2 200    | 2 221 |
|                     | 2001    | 2 218   | 2 154 | 2 158 | 2 129 | 2 129 | 2 141   | 2 094 | 2 108     | 2 168   |          |          |       |
| 3119                | 1997    | 1 523   | 1 513 | 1 460 | 1 473 | 1 445 | 1 443   | 1 465 | 1 477     | 1 511   | 1 549    | 1 539    | 1 554 |
|                     | 1998    | 1 568   | 1 578 | 1 583 | 1 608 | 1 634 | 1 666   | 1 655 | 1 623     | 1 634   | 1 604    | 1 608    | 1 631 |
|                     | 1999    | 1 647   | 1 745 | 1 740 | 1 742 | 1 777 | 1 789   | 1 781 | 1 777     | 1 804   | 1 729    | 1 835    | 1 874 |
|                     | 2000    | 1 764   | 1 781 | 1 770 | 1 782 | 1 794 | 1 825   | 1 845 | 1 865     | 1 830   | 1 884    | 1 914    | 1 858 |
|                     | 2001    | 1 989   | 1 921 | 2 029 | 2 076 | 2 106 | 2 101   | 2 109 | 2 139     | 2 085   |          |          |       |
| 31191               | 1997    | 634     | 635   | 608   | 605   | 602   | 595     | 611   | 613       | 625     | 624      | 632      | 632   |
|                     | 1998    | 641     | 647   | 645   | 665   | 672   | 708     | 694   | 684       | 680     | 654      | 649      | 653   |
|                     | 1999    | 674     | 724   | 696   | 689   | 702   | 689     | 703   | 703       | 718     | 734      | 810      | 822   |
|                     | 2000    | 738     | 724   | 730   | 732   | 744   | 763     | 742   | 770       | 770     | 793      | 796      | 782   |
|                     | 2001    | 782     | 787   | 798   | 816   | 820   | 829     | 868   | 866       | 854     |          |          |       |
| 31192               | 1997    | 200     | 206   | 208   | 215   | 206   | 216     | 220   | 218       | 225     | 229      | 228      | 233   |
|                     | 1998    | 257     | 272   | 277   | 287   | 282   | 270     | 277   | 275       | 264     | 264      | 268      | 283   |
|                     | 1999    | 278     | 306   | 311   | 307   | 312   | 322     | 320   | 316       | 332     | 330      | 328      | 318   |
|                     | 2000    | 293     | 283   | 289   | 295   | 302   | 311     | 323   | 329       | 323     | 329      | 324      | 307   |
|                     | 2001    | 413     | 362   | 348   | 334   | 361   | 346     | 336   | 332       | 320     |          |          |       |
| 3119A               | 1997    | 689     | 672   | 644   | 653   | 637   | 632     | 634   | 646       | 661     | 696      | 679      | 689   |
|                     | 1998    | 670     | 659   | 661   | 656   | 680   | 688     | 684   | 664       | 690     | 686      | 691      | 695   |
|                     | 1999    | 695     | 715   | 733   | 746   | 763   | 778     | 758   | 758       | 754     | 665      | 697      | 734   |
|                     | 2000    | 733     | 774   | 751   | 755   | 748   | 751     | 780   | 766       | 737     | 762      | 794      | 769   |
|                     | 2001    | 794     | 772   | 883   | 926   | 925   | 926     | 905   | 941       | 911     |          |          |       |
| 311A                | 1997    | 4 976   | 4 966 | 4 930 | 4 910 | 4 926 | 4 988   | 4 963 | 4 962     | 5 052   | 5 083    | 5 113    | 5 035 |
|                     | 1998    | 5 159   | 5 195 | 5 250 | 5 371 | 5 352 | 5 442   | 5 439 | 5 382     | 5 390   | 5 405    | 5 363    | 5 404 |
|                     | 1999    | 5 390   | 5 353 | 5 319 | 5 325 | 5 328 | 5 262   | 5 231 | 5 273     | 5 453   | 5 283    | 5 505    | 5 562 |
|                     | 2000    | 5 438   | 5 531 | 5 549 | 5 457 | 5 550 | 5 598   | 5 621 | 5 780     | 5 666   | 5 707    | 5 727    | 5 720 |
|                     | 2001    | 5 825   | 5 675 | 5 771 | 5 782 | 5 743 | 5 833   | 5 852 | 5 837     | 5 817   |          |          |       |

Tableau 4. Produit intérieur brut aux prix de base par industrie en dollars constants de 1997, trimestriellement et mensuellement (désaisonné au taux annuel) et annuellement, 1997-2001

| Code et industrie DMAI |   |      | I                   | II    | III   | IV    | Annuel |
|------------------------|---|------|---------------------|-------|-------|-------|--------|
|                        |   |      | Millions de dollars |       |       |       |        |
| 312                    | Fabrication de boissons et de produits du tabac | 1997 | 4 972               | 4 974 | 4 881 | 4 853 | 4 920  |
|                        |   | 1998 | 5 094               | 5 133 | 5 135 | 5 199 | 5 140  |
|                        |   | 1999 | 5 295               | 5 246 | 5 178 | 5 225 | 5 236  |
|                        |   | 2000 | 5 187               | 5 145 | 5 288 | 5 219 | 5 210  |
|                        |   | 2001 | 5 165               | 5 231 | 5 293 |       |        |
| 3121                   | Fabrication de boissons                         | 1997 | 3 390               | 3 394 | 3 402 | 3 410 | 3 399  |
|                        |   | 1998 | 3 491               | 3 493 | 3 499 | 3 533 | 3 504  |
|                        |   | 1999 | 3 568               | 3 659 | 3 681 | 3 736 | 3 661  |
|                        |   | 2000 | 3 694               | 3 648 | 3 703 | 3 687 | 3 683  |
|                        |   | 2001 | 3 726               | 3 729 | 3 772 |       |        |
| 31211                  | Fabrication de boissons gazeuses et de glace    | 1997 | 692                 | 711   | 728   | 773   | 726    |
|                        |   | 1998 | 833                 | 905   | 919   | 962   | 905    |
|                        |   | 1999 | 980                 | 1 014 | 1 009 | 1 040 | 1 011  |
|                        |   | 2000 | 973                 | 954   | 987   | 934   | 962    |
|                        |   | 2001 | 946                 | 929   | 971   |       |        |
| 31212                  | Brasseries                                      | 1997 | 2 138               | 2 130 | 2 123 | 2 080 | 2 118  |
|                        |   | 1998 | 2 106               | 1 991 | 1 975 | 1 992 | 2 016  |
|                        |   | 1999 | 1 975               | 2 030 | 2 068 | 2 067 | 2 035  |
|                        |   | 2000 | 2 080               | 2 038 | 2 023 | 2 067 | 2 052  |
|                        |   | 2001 | 2 100               | 2 123 | 2 111 |       |        |
| 31213                  | Vineries  | 1997 | 189                 | 169   | 171   | 163   | 173    |
|                        |   | 1998 | 145                 | 154   | 153   | 143   | 149    |
|                        |   | 1999 | 160                 | 162   | 160   | 165   | 162    |
|                        |   | 2000 | 179                 | 176   | 198   | 215   | 192    |
|                        |   | 2001 | 205                 | 201   | 194   |       |        |
| 31214                  | Distilleries                                    | 1997 | 371                 | 384   | 380   | 393   | 382    |
|                        |   | 1998 | 407                 | 442   | 451   | 436   | 434    |
|                        |   | 1999 | 453                 | 453   | 443   | 463   | 453    |
|                        |   | 2000 | 462                 | 480   | 494   | 472   | 477    |
|                        |   | 2001 | 474                 | 476   | 497   |       |        |
| 3122                   | Fabrication du tabac                            | 1997 | 1 583               | 1 579 | 1 479 | 1 443 | 1 521  |
|                        |   | 1998 | 1 603               | 1 640 | 1 636 | 1 665 | 1 636  |
|                        |   | 1999 | 1 727               | 1 587 | 1 497 | 1 489 | 1 575  |
|                        |   | 2000 | 1 493               | 1 498 | 1 585 | 1 532 | 1 527  |
|                        |   | 2001 | 1 440               | 1 502 | 1 520 |       |        |
| 31A*                   | Usines de textiles et de produits textiles      | 1997 | 2 141               | 2 206 | 2 237 | 2 231 | 2 204  |
|                        |   | 1998 | 2 364               | 2 408 | 2 384 | 2 388 | 2 386  |
|                        |   | 1999 | 2 388               | 2 400 | 2 459 | 2 465 | 2 428  |
|                        |   | 2000 | 2 399               | 2 373 | 2 396 | 2 328 | 2 374  |
|                        |   | 2001 | 2 227               | 2 143 | 2 118 |       |        |



**Tableau 4. Produit intérieur brut aux prix de base par industrie en dollars constants de 1997, trimestriellement et mensuellement (désaisonné au taux annuel) et annuellement, 1997-2001**

| Code                |      | Janvier | Février | Mars  | Avril | Mai   | Juin  | Juillet | Août  | Septembre | Octobre | Novembre | Décembre |
|---------------------|------|---------|---------|-------|-------|-------|-------|---------|-------|-----------|---------|----------|----------|
| Millions de dollars |      |         |         |       |       |       |       |         |       |           |         |          |          |
| 312                 | 1997 | 4 931   | 4 996   | 4 990 | 4 940 | 4 933 | 5 048 | 4 920   | 4 844 | 4 880     | 4 833   | 4 944    | 4 781    |
|                     | 1998 | 5 041   | 5 115   | 5 126 | 5 126 | 5 205 | 5 067 | 5 113   | 5 172 | 5 119     | 5 226   | 5 122    | 5 248    |
|                     | 1999 | 5 323   | 5 297   | 5 266 | 5 165 | 5 280 | 5 292 | 5 234   | 5 130 | 5 169     | 5 162   | 5 198    | 5 316    |
|                     | 2000 | 5 190   | 5 093   | 5 278 | 5 153 | 5 180 | 5 103 | 5 265   | 5 369 | 5 231     | 5 283   | 5 224    | 5 151    |
|                     | 2001 | 5 112   | 5 202   | 5 182 | 5 259 | 5 194 | 5 240 | 5 300   | 5 349 | 5 229     |         |          |          |
| 3121                | 1997 | 3 418   | 3 382   | 3 369 | 3 382 | 3 365 | 3 436 | 3 442   | 3 379 | 3 386     | 3 350   | 3 419    | 3 460    |
|                     | 1998 | 3 434   | 3 521   | 3 519 | 3 445 | 3 596 | 3 437 | 3 488   | 3 514 | 3 494     | 3 566   | 3 477    | 3 557    |
|                     | 1999 | 3 507   | 3 561   | 3 636 | 3 661 | 3 652 | 3 664 | 3 670   | 3 660 | 3 713     | 3 676   | 3 717    | 3 815    |
|                     | 2000 | 3 666   | 3 631   | 3 785 | 3 682 | 3 672 | 3 589 | 3 701   | 3 754 | 3 654     | 3 715   | 3 699    | 3 648    |
|                     | 2001 | 3 742   | 3 727   | 3 708 | 3 731 | 3 693 | 3 763 | 3 727   | 3 815 | 3 775     |         |          |          |
| 31211               | 1997 | 704     | 682     | 690   | 697   | 714   | 722   | 738     | 713   | 733       | 748     | 778      | 793      |
|                     | 1998 | 803     | 839     | 857   | 862   | 936   | 918   | 900     | 940   | 918       | 974     | 950      | 963      |
|                     | 1999 | 941     | 997     | 1 002 | 1 026 | 1 013 | 1 004 | 986     | 1 004 | 1 038     | 1 022   | 1 019    | 1 080    |
|                     | 2000 | 989     | 961     | 970   | 975   | 964   | 922   | 986     | 1 004 | 972       | 947     | 938      | 916      |
|                     | 2001 | 948     | 943     | 948   | 928   | 929   | 930   | 940     | 995   | 978       |         |          |          |
| 31212               | 1997 | 2 162   | 2 136   | 2 117 | 2 135 | 2 088 | 2 168 | 2 154   | 2 123 | 2 093     | 2 044   | 2 078    | 2 118    |
|                     | 1998 | 2 125   | 2 122   | 2 070 | 1 990 | 2 058 | 1 926 | 1 985   | 1 961 | 1 979     | 2 005   | 1 969    | 2 002    |
|                     | 1999 | 1 961   | 1 958   | 2 006 | 2 023 | 2 027 | 2 039 | 2 068   | 2 057 | 2 080     | 2 046   | 2 077    | 2 078    |
|                     | 2000 | 2 047   | 2 063   | 2 129 | 2 039 | 2 069 | 2 005 | 2 024   | 2 056 | 1 990     | 2 074   | 2 072    | 2 056    |
|                     | 2001 | 2 102   | 2 101   | 2 098 | 2 140 | 2 082 | 2 146 | 2 089   | 2 117 | 2 126     |         |          |          |
| 31213               | 1997 | 191     | 181     | 194   | 177   | 163   | 167   | 178     | 166   | 169       | 180     | 161      | 149      |
|                     | 1998 | 148     | 150     | 138   | 149   | 158   | 156   | 148     | 155   | 157       | 142     | 139      | 148      |
|                     | 1999 | 156     | 163     | 162   | 156   | 161   | 169   | 170     | 162   | 149       | 152     | 166      | 178      |
|                     | 2000 | 169     | 175     | 192   | 187   | 158   | 184   | 191     | 200   | 204       | 219     | 215      | 210      |
|                     | 2001 | 211     | 199     | 204   | 202   | 206   | 196   | 198     | 197   | 187       |         |          |          |
| 31214               | 1997 | 361     | 383     | 368   | 373   | 400   | 379   | 372     | 377   | 391       | 378     | 402      | 400      |
|                     | 1998 | 358     | 410     | 454   | 444   | 444   | 437   | 455     | 458   | 440       | 445     | 419      | 444      |
|                     | 1999 | 449     | 443     | 466   | 456   | 451   | 452   | 446     | 437   | 446       | 456     | 455      | 479      |
|                     | 2000 | 461     | 432     | 494   | 481   | 481   | 478   | 500     | 494   | 488       | 475     | 474      | 466      |
|                     | 2001 | 481     | 484     | 458   | 461   | 476   | 491   | 500     | 506   | 484       |         |          |          |
| 3122                | 1997 | 1 513   | 1 614   | 1 621 | 1 558 | 1 568 | 1 612 | 1 478   | 1 465 | 1 494     | 1 483   | 1 525    | 1 321    |
|                     | 1998 | 1 607   | 1 594   | 1 607 | 1 681 | 1 609 | 1 630 | 1 625   | 1 658 | 1 625     | 1 660   | 1 645    | 1 691    |
|                     | 1999 | 1 816   | 1 736   | 1 630 | 1 504 | 1 628 | 1 628 | 1 564   | 1 470 | 1 456     | 1 486   | 1 481    | 1 501    |
|                     | 2000 | 1 524   | 1 462   | 1 493 | 1 471 | 1 508 | 1 514 | 1 564   | 1 615 | 1 577     | 1 568   | 1 525    | 1 503    |
|                     | 2001 | 1 370   | 1 475   | 1 474 | 1 528 | 1 501 | 1 477 | 1 573   | 1 534 | 1 454     |         |          |          |
| 31A                 | 1997 | 2 126   | 2 143   | 2 155 | 2 228 | 2 204 | 2 187 | 2 238   | 2 228 | 2 245     | 2 260   | 2 206    | 2 228    |
|                     | 1998 | 2 284   | 2 375   | 2 432 | 2 441 | 2 388 | 2 395 | 2 374   | 2 391 | 2 388     | 2 385   | 2 355    | 2 424    |
|                     | 1999 | 2 422   | 2 359   | 2 382 | 2 434 | 2 342 | 2 424 | 2 485   | 2 441 | 2 452     | 2 469   | 2 483    | 2 443    |
|                     | 2000 | 2 462   | 2 375   | 2 361 | 2 342 | 2 362 | 2 416 | 2 425   | 2 394 | 2 368     | 2 333   | 2 329    | 2 321    |
|                     | 2001 | 2 264   | 2 244   | 2 174 | 2 167 | 2 172 | 2 091 | 2 151   | 2 118 | 2 086     |         |          |          |

Tableau 4. Produit intérieur brut aux prix de base par industrie en dollars constants de 1997, trimestriellement et mensuellement (désaisonné au taux annuel) et annuellement, 1997-2001

| Code et industrie DMAI |  |      | I                   | II    | III   | IV    | Annuel |
|------------------------|--|------|---------------------|-------|-------|-------|--------|
|                        |  |      | Millions de dollars |       |       |       |        |
| 313                    | Usines de textiles   | 1997 | 1 354               | 1 418 | 1 435 | 1 449 | 1 414  |
|                        |  | 1998 | 1 552               | 1 582 | 1 573 | 1 545 | 1 563  |
|                        |  | 1999 | 1 502               | 1 490 | 1 541 | 1 499 | 1 508  |
|                        |  | 2000 | 1 433               | 1 405 | 1 427 | 1 380 | 1 411  |
|                        |  | 2001 | 1 315               | 1 270 | 1 225 |       |        |
| 3131                   | Usines de fibres, de filés et de fils                      | 1997 | 202                 | 204   | 200   | 197   | 201    |
|                        |  | 1998 | 204                 | 206   | 203   | 196   | 202    |
|                        |  | 1999 | 199                 | 196   | 202   | 195   | 198    |
|                        |  | 2000 | 178                 | 183   | 203   | 184   | 187    |
|                        |  | 2001 | 177                 | 164   | 143   |       |        |
| 3132                   | Usines de tissus   | 1997 | 947                 | 1 010 | 1 016 | 1 018 | 998    |
|                        |  | 1998 | 1 088               | 1 111 | 1 084 | 1 077 | 1 090  |
|                        |  | 1999 | 1 029               | 990   | 1 051 | 1 014 | 1 021  |
|                        |  | 2000 | 980                 | 967   | 959   | 930   | 959    |
|                        |  | 2001 | 888                 | 860   | 820   |       |        |
| 3133                   | Finissage de textiles et de tissus et revêtement de tissus | 1997 | 205                 | 203   | 218   | 234   | 215    |
|                        |  | 1998 | 260                 | 265   | 286   | 273   | 271    |
|                        |  | 1999 | 274                 | 304   | 288   | 289   | 289    |
|                        |  | 2000 | 274                 | 255   | 265   | 266   | 265    |
|                        |  | 2001 | 249                 | 246   | 262   |       |        |
| 314                    | Usines de produits textiles                                | 1997 | 787                 | 789   | 802   | 782   | 790    |
|                        |  | 1998 | 812                 | 826   | 812   | 843   | 823    |
|                        |  | 1999 | 885                 | 910   | 919   | 966   | 920    |
|                        |  | 2000 | 966                 | 969   | 969   | 948   | 963    |
|                        |  | 2001 | 913                 | 874   | 893   |       |        |
| 3141                   | Usines de textiles domestiques                             | 1997 | 479                 | 473   | 490   | 474   | 479    |
|                        |  | 1998 | 512                 | 531   | 520   | 545   | 527    |
|                        |  | 1999 | 573                 | 562   | 569   | 604   | 577    |
|                        |  | 2000 | 613                 | 625   | 632   | 614   | 621    |
|                        |  | 2001 | 580                 | 553   | 553   |       |        |
| 3149                   | Usines d'autres produits textiles                          | 1997 | 308                 | 315   | 313   | 308   | 311    |
|                        |  | 1998 | 299                 | 295   | 292   | 298   | 296    |
|                        |  | 1999 | 312                 | 348   | 349   | 363   | 343    |
|                        |  | 2000 | 353                 | 344   | 337   | 334   | 342    |
|                        |  | 2001 | 333                 | 321   | 340   |       |        |
| 315                    | Fabrication de vêtements                                   | 1997 | 3 204               | 3 153 | 3 347 | 3 364 | 3 267  |
|                        |  | 1998 | 3 267               | 3 269 | 3 283 | 3 278 | 3 274  |
|                        |  | 1999 | 3 421               | 3 448 | 3 319 | 3 208 | 3 349  |
|                        |  | 2000 | 3 287               | 3 291 | 3 303 | 3 415 | 3 324  |
|                        |  | 2001 | 3 270               | 3 183 | 3 009 |       |        |

Tableau 4. Produit intérieur brut aux prix de base par industrie en dollars constants de 1997, trimestriellement et mensuellement (désaisonné au taux annuel) et annuellement, 1997-2001

| Code                |      | Janvier | Février | Mars  | Avril | Mai   | Juin  | Juillet | Août  | Septembre | Octobre | Novembre | Décembre |
|---------------------|------|---------|---------|-------|-------|-------|-------|---------|-------|-----------|---------|----------|----------|
| Millions de dollars |      |         |         |       |       |       |       |         |       |           |         |          |          |
| 313                 | 1997 | 1 352   | 1 344   | 1 367 | 1 442 | 1 411 | 1 400 | 1 439   | 1 428 | 1 437     | 1 462   | 1 432    | 1 454    |
|                     | 1998 | 1 487   | 1 564   | 1 605 | 1 607 | 1 564 | 1 575 | 1 572   | 1 587 | 1 559     | 1 549   | 1 522    | 1 565    |
|                     | 1999 | 1 525   | 1 469   | 1 513 | 1 518 | 1 454 | 1 499 | 1 583   | 1 523 | 1 516     | 1 500   | 1 517    | 1 479    |
|                     | 2000 | 1 491   | 1 424   | 1 384 | 1 389 | 1 394 | 1 431 | 1 455   | 1 405 | 1 420     | 1 399   | 1 387    | 1 353    |
|                     | 2001 | 1 352   | 1 313   | 1 279 | 1 292 | 1 279 | 1 238 | 1 238   | 1 229 | 1 208     |         |          |          |
| 3131                | 1997 | 217     | 186     | 203   | 208   | 203   | 202   | 203     | 199   | 199       | 198     | 200      | 194      |
|                     | 1998 | 197     | 205     | 209   | 209   | 202   | 206   | 204     | 200   | 204       | 198     | 190      | 200      |
|                     | 1999 | 199     | 198     | 200   | 193   | 203   | 193   | 215     | 200   | 190       | 191     | 198      | 196      |
|                     | 2000 | 185     | 170     | 180   | 178   | 180   | 192   | 210     | 198   | 200       | 197     | 187      | 167      |
|                     | 2001 | 194     | 179     | 158   | 173   | 164   | 154   | 146     | 140   | 142       |         |          |          |
| 3132                | 1997 | 929     | 949     | 964   | 1 030 | 1 009 | 992   | 1 018   | 1 019 | 1 012     | 1 031   | 997      | 1 026    |
|                     | 1998 | 1 033   | 1 099   | 1 132 | 1 134 | 1 103 | 1 097 | 1 084   | 1 106 | 1 062     | 1 085   | 1 064    | 1 081    |
|                     | 1999 | 1 061   | 1 000   | 1 026 | 1 019 | 943   | 1 007 | 1 076   | 1 033 | 1 044     | 1 022   | 1 025    | 996      |
|                     | 2000 | 1 026   | 974     | 941   | 958   | 954   | 988   | 979     | 949   | 948       | 926     | 936      | 929      |
|                     | 2001 | 901     | 896     | 868   | 866   | 883   | 832   | 832     | 827   | 802       |         |          |          |
| 3133                | 1997 | 206     | 209     | 200   | 204   | 199   | 206   | 218     | 210   | 226       | 233     | 235      | 234      |
|                     | 1998 | 257     | 260     | 264   | 264   | 259   | 272   | 284     | 281   | 293       | 266     | 268      | 284      |
|                     | 1999 | 265     | 271     | 287   | 306   | 308   | 299   | 292     | 290   | 282       | 287     | 294      | 287      |
|                     | 2000 | 280     | 280     | 263   | 253   | 260   | 251   | 266     | 258   | 272       | 276     | 264      | 257      |
|                     | 2001 | 257     | 238     | 253   | 253   | 232   | 252   | 260     | 262   | 264       |         |          |          |
| 314                 | 1997 | 774     | 799     | 788   | 786   | 793   | 787   | 799     | 800   | 808       | 798     | 774      | 774      |
|                     | 1998 | 797     | 811     | 827   | 834   | 824   | 820   | 802     | 804   | 829       | 836     | 833      | 859      |
|                     | 1999 | 897     | 890     | 869   | 916   | 888   | 925   | 902     | 918   | 936       | 969     | 966      | 964      |
|                     | 2000 | 971     | 951     | 977   | 953   | 968   | 985   | 970     | 989   | 948       | 934     | 942      | 968      |
|                     | 2001 | 912     | 931     | 895   | 875   | 893   | 853   | 913     | 889   | 878       |         |          |          |
| 3141                | 1997 | 468     | 487     | 481   | 468   | 479   | 473   | 488     | 487   | 494       | 487     | 464      | 472      |
|                     | 1998 | 499     | 511     | 527   | 536   | 530   | 526   | 508     | 517   | 535       | 542     | 540      | 553      |
|                     | 1999 | 587     | 583     | 550   | 564   | 546   | 575   | 559     | 566   | 583       | 601     | 602      | 608      |
|                     | 2000 | 610     | 613     | 616   | 600   | 628   | 647   | 636     | 640   | 619       | 607     | 612      | 624      |
|                     | 2001 | 593     | 584     | 563   | 562   | 562   | 535   | 577     | 551   | 532       |         |          |          |
| 3149                | 1997 | 306     | 312     | 307   | 318   | 314   | 314   | 311     | 313   | 314       | 311     | 310      | 302      |
|                     | 1998 | 298     | 300     | 300   | 298   | 294   | 294   | 294     | 287   | 294       | 294     | 293      | 306      |
|                     | 1999 | 310     | 307     | 319   | 352   | 342   | 350   | 343     | 352   | 353       | 368     | 364      | 356      |
|                     | 2000 | 361     | 338     | 361   | 353   | 340   | 338   | 334     | 349   | 329       | 327     | 330      | 344      |
|                     | 2001 | 319     | 347     | 332   | 313   | 331   | 318   | 336     | 338   | 346       |         |          |          |
| 315                 | 1997 | 3 321   | 3 213   | 3 077 | 3 186 | 3 171 | 3 103 | 3 265   | 3 349 | 3 426     | 3 360   | 3 389    | 3 344    |
|                     | 1998 | 3 264   | 3 241   | 3 296 | 3 289 | 3 222 | 3 295 | 3 273   | 3 274 | 3 301     | 3 344   | 3 283    | 3 206    |
|                     | 1999 | 3 404   | 3 448   | 3 411 | 3 469 | 3 356 | 3 518 | 3 434   | 3 279 | 3 245     | 3 147   | 3 192    | 3 285    |
|                     | 2000 | 3 469   | 3 176   | 3 215 | 3 213 | 3 316 | 3 345 | 3 354   | 3 269 | 3 287     | 3 334   | 3 440    | 3 470    |
|                     | 2001 | 3 223   | 3 286   | 3 302 | 3 229 | 3 234 | 3 087 | 3 060   | 3 016 | 2 950     |         |          |          |

Tableau 4. Produit intérieur brut aux prix de base par industrie en dollars constants de 1997, trimestriellement et mensuellement (désaisonnalisé au taux annuel) et annuellement, 1997-2001

| Code et industrie DMAI |  |      | I                   | II     | III    | IV     | Annuel |
|------------------------|--|------|---------------------|--------|--------|--------|--------|
|                        |  |      | Millions de dollars |        |        |        |        |
| 3151                   | Usines de tricotage de vêtements   | 1997 | 511                 | 468    | 484    | 488    | 488    |
|                        |  | 1998 | 499                 | 510    | 524    | 503    | 509    |
|                        |  | 1999 | 468                 | 515    | 497    | 488    | 492    |
|                        |  | 2000 | 520                 | 496    | 509    | 526    | 513    |
|                        |  | 2001 | 524                 | 504    | 513    |        |        |
| 3152                   | Fabrication de vêtements coupés-cousus   | 1997 | 2 568               | 2 556  | 2 730  | 2 746  | 2 650  |
|                        |  | 1998 | 2 631               | 2 625  | 2 624  | 2 644  | 2 631  |
|                        |  | 1999 | 2 819               | 2 807  | 2 696  | 2 598  | 2 730  |
|                        |  | 2000 | 2 641               | 2 666  | 2 646  | 2 751  | 2 676  |
|                        |  | 2001 | 2 614               | 2 549  | 2 371  |        |        |
| 3159                   | Fabrication d'accessoires vestimentaires et d'autres vêtements                   | 1997 | 124                 | 129    | 132    | 130    | 129    |
|                        |  | 1998 | 137                 | 134    | 134    | 131    | 134    |
|                        |  | 1999 | 134                 | 125    | 126    | 122    | 127    |
|                        |  | 2000 | 126                 | 129    | 148    | 138    | 135    |
|                        |  | 2001 | 132                 | 130    | 125    |        |        |
| 316                    | <b>Fabrication de produits en cuir et de produits analogues</b>                  | 1997 | 402                 | 423    | 418    | 441    | 421    |
|                        |  | 1998 | 435                 | 424    | 396    | 374    | 407    |
|                        |  | 1999 | 386                 | 404    | 413    | 377    | 395    |
|                        |  | 2000 | 346                 | 335    | 355    | 372    | 352    |
|                        |  | 2001 | 338                 | 347    | 377    |        |        |
| 3162                   | Fabrication de chaussures  | 1997 | 279                 | 298    | 296    | 312    | 296    |
|                        |  | 1998 | 306                 | 298    | 278    | 258    | 285    |
|                        |  | 1999 | 265                 | 278    | 287    | 254    | 271    |
|                        |  | 2000 | 228                 | 216    | 227    | 242    | 228    |
|                        |  | 2001 | 216                 | 236    | 272    |        |        |
| 316X                   | Fabrication diverse d'autres produits en cuir et analogues (sauf les chaussures) | 1997 | 123                 | 126    | 123    | 129    | 125    |
|                        |  | 1998 | 129                 | 126    | 118    | 116    | 122    |
|                        |  | 1999 | 121                 | 126    | 126    | 123    | 124    |
|                        |  | 2000 | 118                 | 119    | 129    | 131    | 124    |
|                        |  | 2001 | 122                 | 111    | 105    |        |        |
| 321                    | <b>Fabrication de produits en bois</b>   | 1997 | 9 016               | 9 241  | 9 275  | 9 265  | 9 199  |
|                        |  | 1998 | 9 365               | 9 379  | 9 557  | 9 934  | 9 559  |
|                        |  | 1999 | 9 774               | 10 018 | 10 423 | 10 241 | 10 114 |
|                        |  | 2000 | 10 482              | 10 365 | 10 239 | 10 293 | 10 345 |
|                        |  | 2001 | 10 029              | 10 030 | 9 884  |        |        |
| 3211                   | Scieries et préservation du bois   | 1997 | 6 198               | 6 239  | 6 242  | 6 281  | 6 240  |
|                        |  | 1998 | 6 318               | 6 410  | 6 560  | 6 768  | 6 514  |
|                        |  | 1999 | 6 612               | 6 768  | 7 080  | 6 884  | 6 836  |
|                        |  | 2000 | 7 038               | 6 924  | 6 815  | 6 887  | 6 916  |
|                        |  | 2001 | 6 572               | 6 578  | 6 452  |        |        |

Tableau 4. Produit intérieur brut aux prix de base par industrie en dollars constants de 1997, trimestriellement et mensuellement (désaisonnalisé au taux annuel) et annuellement, 1997-2001

| Code                |      | Janvier | Février | Mars   | Avril  | Mai    | Juin   | Juillet | Août   | Septembre | Octobre | Novembre | Décembre |
|---------------------|------|---------|---------|--------|--------|--------|--------|---------|--------|-----------|---------|----------|----------|
| Millions de dollars |      |         |         |        |        |        |        |         |        |           |         |          |          |
| 3151                | 1997 | 531     | 522     | 481    | 482    | 458    | 464    | 485     | 480    | 488       | 491     | 492      | 482      |
|                     | 1998 | 487     | 498     | 511    | 506    | 503    | 520    | 528     | 528    | 517       | 515     | 499      | 496      |
|                     | 1999 | 496     | 431     | 476    | 503    | 508    | 534    | 532     | 473    | 487       | 493     | 491      | 480      |
|                     | 2000 | 535     | 500     | 526    | 494    | 507    | 488    | 518     | 505    | 505       | 509     | 523      | 546      |
|                     | 2001 | 481     | 545     | 547    | 499    | 498    | 514    | 499     | 516    | 524       |         |          |          |
| 3152                | 1997 | 2 663   | 2 567   | 2 474  | 2 573  | 2 582  | 2 514  | 2 652   | 2 738  | 2 800     | 2 732   | 2 765    | 2 740    |
|                     | 1998 | 2 646   | 2 605   | 2 642  | 2 640  | 2 591  | 2 644  | 2 611   | 2 615  | 2 647     | 2 696   | 2 653    | 2 582    |
|                     | 1999 | 2 770   | 2 879   | 2 808  | 2 840  | 2 736  | 2 846  | 2 760   | 2 684  | 2 643     | 2 536   | 2 580    | 2 678    |
|                     | 2000 | 2 804   | 2 555   | 2 563  | 2 599  | 2 694  | 2 706  | 2 675   | 2 621  | 2 642     | 2 689   | 2 780    | 2 784    |
|                     | 2001 | 2 610   | 2 609   | 2 622  | 2 599  | 2 603  | 2 446  | 2 435   | 2 372  | 2 306     |         |          |          |
| 3159                | 1997 | 127     | 124     | 122    | 131    | 131    | 125    | 128     | 131    | 138       | 137     | 132      | 122      |
|                     | 1998 | 131     | 138     | 143    | 143    | 128    | 131    | 134     | 131    | 137       | 133     | 131      | 128      |
|                     | 1999 | 138     | 138     | 127    | 126    | 112    | 138    | 142     | 122    | 115       | 118     | 121      | 127      |
|                     | 2000 | 130     | 121     | 126    | 120    | 115    | 151    | 161     | 143    | 140       | 136     | 137      | 140      |
|                     | 2001 | 132     | 132     | 133    | 131    | 133    | 127    | 126     | 128    | 120       |         |          |          |
| 316                 | 1997 | 407     | 390     | 408    | 418    | 427    | 425    | 428     | 414    | 413       | 443     | 438      | 441      |
|                     | 1998 | 424     | 426     | 454    | 438    | 419    | 415    | 388     | 393    | 406       | 380     | 369      | 372      |
|                     | 1999 | 375     | 399     | 385    | 414    | 394    | 403    | 424     | 421    | 393       | 372     | 373      | 387      |
|                     | 2000 | 381     | 346     | 310    | 323    | 338    | 343    | 354     | 350    | 362       | 381     | 376      | 360      |
|                     | 2001 | 349     | 318     | 347    | 335    | 353    | 353    | 385     | 376    | 369       |         |          |          |
| 3162                | 1997 | 282     | 268     | 287    | 292    | 302    | 299    | 298     | 296    | 293       | 313     | 311      | 311      |
|                     | 1998 | 299     | 301     | 318    | 306    | 295    | 294    | 272     | 274    | 287       | 265     | 256      | 253      |
|                     | 1999 | 259     | 277     | 259    | 289    | 268    | 277    | 298     | 295    | 268       | 251     | 251      | 260      |
|                     | 2000 | 256     | 230     | 198    | 214    | 217    | 216    | 228     | 222    | 230       | 251     | 242      | 232      |
|                     | 2001 | 233     | 196     | 220    | 220    | 241    | 246    | 271     | 274    | 271       |         |          |          |
| 316X                | 1997 | 125     | 122     | 121    | 126    | 125    | 126    | 130     | 118    | 120       | 130     | 127      | 130      |
|                     | 1998 | 125     | 125     | 136    | 132    | 124    | 121    | 116     | 119    | 119       | 115     | 113      | 119      |
|                     | 1999 | 116     | 122     | 126    | 125    | 126    | 126    | 126     | 126    | 125       | 121     | 122      | 127      |
|                     | 2000 | 125     | 116     | 112    | 109    | 121    | 127    | 126     | 128    | 132       | 130     | 134      | 128      |
|                     | 2001 | 116     | 122     | 127    | 115    | 112    | 107    | 114     | 102    | 98        |         |          |          |
| 321                 | 1997 | 8 861   | 9 121   | 9 066  | 9 264  | 9 252  | 9 206  | 9 444   | 9 188  | 9 192     | 9 124   | 9 108    | 9 562    |
|                     | 1998 | 9 148   | 9 400   | 9 548  | 9 427  | 9 195  | 9 515  | 9 353   | 9 480  | 9 839     | 9 947   | 9 956    | 9 900    |
|                     | 1999 | 9 905   | 9 835   | 9 581  | 9 896  | 10 000 | 10 158 | 10 441  | 10 476 | 10 353    | 10 167  | 10 268   | 10 288   |
|                     | 2000 | 10 635  | 10 149  | 10 663 | 10 563 | 10 392 | 10 140 | 10 304  | 10 265 | 10 149    | 10 282  | 10 354   | 10 244   |
|                     | 2001 | 10 132  | 10 244  | 9 710  | 9 912  | 10 096 | 10 081 | 9 837   | 9 884  | 9 930     |         |          |          |
| 3211                | 1997 | 6 106   | 6 302   | 6 187  | 6 292  | 6 251  | 6 174  | 6 287   | 6 168  | 6 270     | 6 173   | 6 149    | 6 521    |
|                     | 1998 | 6 154   | 6 350   | 6 449  | 6 424  | 6 251  | 6 556  | 6 472   | 6 480  | 6 727     | 6 773   | 6 778    | 6 754    |
|                     | 1999 | 6 764   | 6 655   | 6 417  | 6 689  | 6 769  | 6 846  | 7 176   | 7 115  | 6 948     | 6 853   | 6 910    | 6 890    |
|                     | 2000 | 7 129   | 6 778   | 7 207  | 7 108  | 6 936  | 6 728  | 6 864   | 6 812  | 6 768     | 6 902   | 6 922    | 6 838    |
|                     | 2001 | 6 706   | 6 760   | 6 251  | 6 469  | 6 636  | 6 628  | 6 395   | 6 475  | 6 487     |         |          |          |

**Tableau 4. Produit intérieur brut aux prix de base par industrie en dollars constants de 1997, trimestriellement et mensuellement (désaisonnalisé au taux annuel) et annuellement, 1997-2001**

| Code et industrie DMAI |  |      | I                   | II     | III    | IV     | Annuel |
|------------------------|--|------|---------------------|--------|--------|--------|--------|
|                        |  |      | Millions de dollars |        |        |        |        |
| 3212                   | Fabrication de placages, de contreplaqués et de produits en bois reconstitué | 1997 | 1 325               | 1 419  | 1 440  | 1 436  | 1 405  |
|                        |  | 1998 | 1 479               | 1 413  | 1 458  | 1 570  | 1 480  |
|                        |  | 1999 | 1 601               | 1 644  | 1 667  | 1 652  | 1 641  |
|                        |  | 2000 | 1 672               | 1 674  | 1 675  | 1 691  | 1 678  |
|                        |  | 2001 | 1 727               | 1 800  | 1 752  |        |        |
| 321215                 | Fabrication de produits de charpente en bois                                 | 1997 | 135                 | 168    | 176    | 166    | 161    |
|                        |  | 1998 | 187                 | 175    | 162    | 164    | 172    |
|                        |  | 1999 | 167                 | 178    | 187    | 195    | 182    |
|                        |  | 2000 | 191                 | 190    | 191    | 196    | 192    |
|                        |  | 2001 | 199                 | 220    | 222    |        |        |
| 32121A                 | Usines de placages et de contreplaqués                                       | 1997 | 551                 | 584    | 570    | 568    | 568    |
|                        |  | 1998 | 588                 | 526    | 553    | 597    | 566    |
|                        |  | 1999 | 605                 | 636    | 624    | 624    | 622    |
|                        |  | 2000 | 637                 | 637    | 621    | 625    | 630    |
|                        |  | 2001 | 635                 | 664    | 675    |        |        |
| 32121B                 | Usines de panneaux de copeaux, de particules et de fibres                    | 1997 | 640                 | 668    | 694    | 703    | 676    |
|                        |  | 1998 | 704                 | 713    | 742    | 809    | 742    |
|                        |  | 1999 | 829                 | 830    | 856    | 833    | 837    |
|                        |  | 2000 | 843                 | 847    | 863    | 871    | 856    |
|                        |  | 2001 | 893                 | 916    | 855    |        |        |
| 3219                   | Fabrication d'autres produits en bois  | 1997 | 1 493               | 1 582  | 1 593  | 1 548  | 1 554  |
|                        |  | 1998 | 1 569               | 1 555  | 1 540  | 1 596  | 1 565  |
|                        |  | 1999 | 1 561               | 1 606  | 1 676  | 1 704  | 1 637  |
|                        |  | 2000 | 1 773               | 1 767  | 1 750  | 1 715  | 1 751  |
|                        |  | 2001 | 1 730               | 1 652  | 1 680  |        |        |
| 32191                  | Menuiseries préfabriquées  | 1997 | 902                 | 1 011  | 1 009  | 977    | 975    |
|                        |  | 1998 | 1 006               | 991    | 978    | 1 024  | 1 000  |
|                        |  | 1999 | 1 031               | 1 054  | 1 118  | 1 145  | 1 087  |
|                        |  | 2000 | 1 184               | 1 195  | 1 177  | 1 160  | 1 179  |
|                        |  | 2001 | 1 178               | 1 122  | 1 131  |        |        |
| 3219X                  | Fabrication de contenants et de tous les autres produits en bois             | 1997 | 590                 | 571    | 584    | 570    | 579    |
|                        |  | 1998 | 563                 | 564    | 561    | 572    | 565    |
|                        |  | 1999 | 530                 | 552    | 558    | 559    | 550    |
|                        |  | 2000 | 589                 | 572    | 573    | 555    | 572    |
|                        |  | 2001 | 552                 | 531    | 549    |        |        |
| 322                    | Fabrication du papier  | 1997 | 11 041              | 11 028 | 10 705 | 10 570 | 10 836 |
|                        |  | 1998 | 10 596              | 10 695 | 10 188 | 10 517 | 10 499 |
|                        |  | 1999 | 11 108              | 11 058 | 11 464 | 11 609 | 11 310 |
|                        |  | 2000 | 11 361              | 11 410 | 11 664 | 11 485 | 11 480 |
|                        |  | 2001 | 11 187              | 10 941 | 10 717 |        |        |

**Tableau 4. Produit intérieur brut aux prix de base par industrie en dollars constants de 1997, trimestriellement et mensuellement (désaisonnalisé au taux annuel) et annuellement, 1997-2001**

| Code                | Janvier | Février | Mars   | Avril  | Mai    | Juin   | Juillet | Août   | Septembre | Octobre | Novembre | Décembre |
|---------------------|---------|---------|--------|--------|--------|--------|---------|--------|-----------|---------|----------|----------|
| Millions de dollars |         |         |        |        |        |        |         |        |           |         |          |          |
| 3212                | 1 302   | 1 323   | 1 350  | 1 413  | 1 420  | 1 425  | 1 484   | 1 448  | 1 387     | 1 414   | 1 417    | 1 477    |
| 1997                |         |         |        |        |        |        |         |        |           |         |          |          |
| 1998                | 1 442   | 1 467   | 1 528  | 1 420  | 1 382  | 1 438  | 1 373   | 1 484  | 1 517     | 1 563   | 1 568    | 1 578    |
| 1999                | 1 601   | 1 608   | 1 593  | 1 602  | 1 638  | 1 691  | 1 655   | 1 675  | 1 672     | 1 640   | 1 652    | 1 665    |
| 2000                | 1 689   | 1 637   | 1 689  | 1 682  | 1 667  | 1 673  | 1 705   | 1 661  | 1 659     | 1 703   | 1 701    | 1 670    |
| 2001                | 1 690   | 1 756   | 1 734  | 1 782  | 1 802  | 1 815  | 1 782   | 1 731  | 1 742     |         |          |          |
| 321215              | 131     | 130     | 143    | 154    | 163    | 186    | 173     | 186    | 169       | 166     | 163      | 168      |
| 1997                |         |         |        |        |        |        |         |        |           |         |          |          |
| 1998                | 182     | 182     | 197    | 188    | 169    | 167    | 168     | 158    | 161       | 163     | 166      | 163      |
| 1999                | 162     | 170     | 170    | 168    | 180    | 186    | 180     | 186    | 196       | 196     | 190      | 200      |
| 2000                | 197     | 187     | 190    | 188    | 192    | 191    | 188     | 192    | 192       | 194     | 199      | 194      |
| 2001                | 180     | 208     | 210    | 215    | 222    | 222    | 223     | 223    | 221       |         |          |          |
| 32121A              | 548     | 547     | 557    | 586    | 586    | 580    | 614     | 565    | 530       | 564     | 562      | 577      |
| 1997                |         |         |        |        |        |        |         |        |           |         |          |          |
| 1998                | 565     | 590     | 610    | 540    | 509    | 528    | 487     | 587    | 586       | 602     | 596      | 592      |
| 1999                | 600     | 600     | 614    | 611    | 620    | 676    | 628     | 620    | 624       | 608     | 634      | 629      |
| 2000                | 640     | 630     | 642    | 641    | 634    | 635    | 641     | 625    | 598       | 628     | 618      | 628      |
| 2001                | 628     | 642     | 634    | 654    | 666    | 673    | 685     | 636    | 703       |         |          |          |
| 32121B              | 623     | 646     | 650    | 673    | 671    | 659    | 697     | 697    | 688       | 684     | 692      | 732      |
| 1997                |         |         |        |        |        |        |         |        |           |         |          |          |
| 1998                | 695     | 695     | 721    | 692    | 704    | 743    | 718     | 739    | 770       | 798     | 806      | 823      |
| 1999                | 839     | 838     | 809    | 823    | 838    | 829    | 847     | 869    | 852       | 836     | 828      | 836      |
| 2000                | 852     | 820     | 857    | 853    | 841    | 847    | 876     | 844    | 869       | 881     | 884      | 848      |
| 2001                | 882     | 906     | 890    | 913    | 914    | 920    | 874     | 872    | 818       |         |          |          |
| 3219                | 1 453   | 1 496   | 1 529  | 1 559  | 1 581  | 1 607  | 1 673   | 1 572  | 1 535     | 1 537   | 1 542    | 1 564    |
| 1997                |         |         |        |        |        |        |         |        |           |         |          |          |
| 1998                | 1 552   | 1 583   | 1 571  | 1 583  | 1 562  | 1 521  | 1 508   | 1 516  | 1 595     | 1 611   | 1 610    | 1 568    |
| 1999                | 1 540   | 1 572   | 1 571  | 1 605  | 1 593  | 1 621  | 1 610   | 1 686  | 1 733     | 1 674   | 1 706    | 1 733    |
| 2000                | 1 817   | 1 734   | 1 767  | 1 773  | 1 789  | 1 739  | 1 735   | 1 792  | 1 722     | 1 677   | 1 731    | 1 736    |
| 2001                | 1 736   | 1 728   | 1 725  | 1 661  | 1 658  | 1 638  | 1 660   | 1 678  | 1 701     |         |          |          |
| 32191               | 865     | 900     | 942    | 990    | 1 006  | 1 037  | 1 068   | 984    | 976       | 972     | 974      | 986      |
| 1997                |         |         |        |        |        |        |         |        |           |         |          |          |
| 1998                | 990     | 1 008   | 1 020  | 1 000  | 1 012  | 962    | 961     | 960    | 1 014     | 1 039   | 1 022    | 1 012    |
| 1999                | 1 000   | 1 049   | 1 044  | 1 060  | 1 040  | 1 062  | 1 048   | 1 130  | 1 176     | 1 110   | 1 148    | 1 177    |
| 2000                | 1 229   | 1 147   | 1 176  | 1 189  | 1 199  | 1 198  | 1 169   | 1 198  | 1 164     | 1 124   | 1 183    | 1 172    |
| 2001                | 1 177   | 1 177   | 1 180  | 1 133  | 1 132  | 1 100  | 1 118   | 1 126  | 1 148     |         |          |          |
| 3219X               | 588     | 596     | 587    | 569    | 575    | 570    | 605     | 588    | 559       | 565     | 568      | 578      |
| 1997                |         |         |        |        |        |        |         |        |           |         |          |          |
| 1998                | 562     | 575     | 551    | 583    | 550    | 559    | 547     | 556    | 581       | 572     | 588      | 556      |
| 1999                | 540     | 523     | 527    | 545    | 553    | 559    | 562     | 556    | 557       | 564     | 558      | 556      |
| 2000                | 588     | 587     | 591    | 584    | 590    | 541    | 566     | 594    | 558       | 553     | 548      | 564      |
| 2001                | 559     | 551     | 545    | 528    | 526    | 538    | 542     | 552    | 553       |         |          |          |
| 322                 | 10 841  | 11 216  | 11 066 | 11 051 | 10 949 | 11 084 | 10 812  | 10 661 | 10 643    | 10 628  | 10 715   | 10 366   |
| 1997                |         |         |        |        |        |        |         |        |           |         |          |          |
| 1998                | 10 588  | 10 613  | 10 586 | 10 517 | 10 944 | 10 623 | 9 978   | 10 357 | 10 230    | 10 286  | 10 351   | 10 915   |
| 1999                | 11 010  | 11 106  | 11 209 | 11 290 | 10 921 | 10 964 | 11 449  | 11 399 | 11 545    | 11 606  | 11 624   | 11 597   |
| 2000                | 11 522  | 11 183  | 11 377 | 11 238 | 11 425 | 11 567 | 11 693  | 11 615 | 11 685    | 11 613  | 11 481   | 11 361   |
| 2001                | 11 366  | 11 203  | 10 993 | 11 070 | 10 954 | 10 798 | 10 705  | 10 829 | 10 616    |         |          |          |

Tableau 4. Produit intérieur brut aux prix de base par industrie en dollars constants de 1997, trimestriellement et mensuellement (désaisonné au taux annuel) et annuellement, 1997-2001

| Code et industrie DMAI |   |      | I                   | II    | III   | IV    | Annuel |
|------------------------|---|------|---------------------|-------|-------|-------|--------|
|                        |   |      | Millions de dollars |       |       |       |        |
| 3221                   | Usines de pâte à papier, de papier et de carton | 1997 | 8 420               | 8 469 | 8 185 | 8 102 | 8 294  |
|                        |   | 1998 | 7 918               | 8 041 | 7 604 | 7 881 | 7 861  |
|                        |   | 1999 | 8 408               | 8 284 | 8 572 | 8 699 | 8 491  |
|                        |   | 2000 | 8 568               | 8 632 | 8 835 | 8 689 | 8 681  |
|                        |   | 2001 | 8 411               | 8 211 | 7 992 |       |        |
| 32211                  | Usines de pâte à papier                         | 1997 | 1 904               | 1 917 | 1 840 | 1 871 | 1 883  |
|                        |   | 1998 | 1 825               | 1 905 | 1 842 | 1 932 | 1 876  |
|                        |   | 1999 | 2 020               | 1 961 | 2 035 | 2 064 | 2 020  |
|                        |   | 2000 | 2 097               | 2 081 | 2 111 | 2 107 | 2 099  |
|                        |   | 2001 | 2 015               | 1 983 | 1 867 |       |        |
| 32212                  | Usines de papier                                | 1997 | 5 803               | 5 853 | 5 647 | 5 557 | 5 715  |
|                        |   | 1998 | 5 432               | 5 494 | 5 128 | 5 309 | 5 341  |
|                        |   | 1999 | 5 733               | 5 644 | 5 851 | 5 927 | 5 789  |
|                        |   | 2000 | 5 778               | 5 883 | 6 076 | 5 959 | 5 924  |
|                        |   | 2001 | 5 748               | 5 588 | 5 468 |       |        |
| 322121                 | Usines de papier, sauf le papier journal        | 1997 | 1 858               | 1 911 | 1 858 | 1 877 | 1 876  |
|                        |   | 1998 | 1 806               | 1 769 | 1 735 | 1 799 | 1 777  |
|                        |   | 1999 | 1 905               | 1 888 | 1 988 | 2 067 | 1 962  |
|                        |   | 2000 | 2 082               | 2 112 | 2 123 | 2 108 | 2 106  |
|                        |   | 2001 | 2 090               | 2 049 | 2 077 |       |        |
| 322122                 | Usines de papier journal                        | 1997 | 3 945               | 3 942 | 3 789 | 3 680 | 3 839  |
|                        |   | 1998 | 3 626               | 3 726 | 3 394 | 3 511 | 3 564  |
|                        |   | 1999 | 3 829               | 3 756 | 3 863 | 3 860 | 3 827  |
|                        |   | 2000 | 3 697               | 3 772 | 3 953 | 3 851 | 3 818  |
|                        |   | 2001 | 3 658               | 3 539 | 3 391 |       |        |
| 32213                  | Usines de carton                                | 1997 | 712                 | 699   | 698   | 675   | 696    |
|                        |   | 1998 | 661                 | 642   | 634   | 640   | 644    |
|                        |   | 1999 | 655                 | 679   | 686   | 708   | 682    |
|                        |   | 2000 | 693                 | 667   | 649   | 624   | 658    |
|                        |   | 2001 | 648                 | 640   | 657   |       |        |
| 3222                   | Fabrication de produits en papier transformé    | 1997 | 2 621               | 2 559 | 2 520 | 2 468 | 2 542  |
|                        |   | 1998 | 2 677               | 2 654 | 2 585 | 2 636 | 2 638  |
|                        |   | 1999 | 2 700               | 2 774 | 2 892 | 2 910 | 2 819  |
|                        |   | 2000 | 2 793               | 2 778 | 2 829 | 2 796 | 2 799  |
|                        |   | 2001 | 2 777               | 2 730 | 2 724 |       |        |
| 32221                  | Fabrication de contenants en carton             | 1997 | 1 386               | 1 296 | 1 266 | 1 265 | 1 303  |
|                        |   | 1998 | 1 223               | 1 262 | 1 272 | 1 263 | 1 255  |
|                        |   | 1999 | 1 286               | 1 313 | 1 336 | 1 345 | 1 320  |
|                        |   | 2000 | 1 336               | 1 325 | 1 384 | 1 396 | 1 360  |
|                        |   | 2001 | 1 363               | 1 345 | 1 313 |       |        |



Tableau 4. Produit intérieur brut aux prix de base par industrie en dollars constants de 1997, trimestriellement et mensuellement (désaisonnalisé au taux annuel) et annuellement, 1997-2001

| Code                |      | Janvier | Février | Mars  | Avril | Mai   | Juin  | Juillet | Août  | Septembre | Octobre | Novembre | Décembre |
|---------------------|------|---------|---------|-------|-------|-------|-------|---------|-------|-----------|---------|----------|----------|
| Millions de dollars |      |         |         |       |       |       |       |         |       |           |         |          |          |
| 3221                | 1997 | 8 296   | 8 549   | 8 414 | 8 437 | 8 419 | 8 552 | 8 276   | 8 130 | 8 149     | 8 145   | 8 284    | 7 877    |
|                     | 1998 | 7 881   | 7 913   | 7 961 | 7 881 | 8 270 | 7 971 | 7 401   | 7 765 | 7 645     | 7 664   | 7 736    | 8 244    |
|                     | 1999 | 8 378   | 8 379   | 8 468 | 8 501 | 8 163 | 8 189 | 8 534   | 8 569 | 8 614     | 8 664   | 8 747    | 8 686    |
|                     | 2000 | 8 697   | 8 408   | 8 599 | 8 563 | 8 580 | 8 752 | 8 855   | 8 765 | 8 885     | 8 825   | 8 643    | 8 600    |
|                     | 2001 | 8 505   | 8 462   | 8 265 | 8 300 | 8 252 | 8 081 | 7 998   | 8 100 | 7 879     |         |          |          |
| 32211               | 1997 | 1 878   | 1 934   | 1 901 | 1 894 | 1 900 | 1 958 | 1 846   | 1 841 | 1 832     | 1 861   | 1 955    | 1 796    |
|                     | 1998 | 1 802   | 1 814   | 1 860 | 1 856 | 1 937 | 1 921 | 1 781   | 1 861 | 1 883     | 1 904   | 1 889    | 2 004    |
|                     | 1999 | 2 018   | 2 023   | 2 020 | 2 006 | 1 919 | 1 957 | 2 012   | 2 041 | 2 052     | 2 027   | 2 058    | 2 107    |
|                     | 2000 | 2 110   | 2 083   | 2 098 | 2 075 | 2 070 | 2 099 | 2 155   | 2 048 | 2 129     | 2 159   | 2 117    | 2 045    |
|                     | 2001 | 2 034   | 2 032   | 1 979 | 2 015 | 2 004 | 1 931 | 1 878   | 1 878 | 1 846     |         |          |          |
| 32212               | 1997 | 5 699   | 5 895   | 5 816 | 5 849 | 5 846 | 5 864 | 5 733   | 5 588 | 5 620     | 5 629   | 5 633    | 5 408    |
|                     | 1998 | 5 412   | 5 438   | 5 446 | 5 392 | 5 695 | 5 396 | 4 982   | 5 266 | 5 137     | 5 116   | 5 213    | 5 599    |
|                     | 1999 | 5 716   | 5 708   | 5 776 | 5 812 | 5 562 | 5 559 | 5 840   | 5 849 | 5 865     | 5 942   | 5 956    | 5 883    |
|                     | 2000 | 5 891   | 5 635   | 5 809 | 5 802 | 5 844 | 6 004 | 6 047   | 6 066 | 6 114     | 6 026   | 5 939    | 5 911    |
|                     | 2001 | 5 807   | 5 771   | 5 666 | 5 674 | 5 604 | 5 486 | 5 465   | 5 544 | 5 396     |         |          |          |
| 322121              | 1997 | 1 834   | 1 862   | 1 879 | 1 884 | 1 906 | 1 944 | 1 909   | 1 820 | 1 844     | 1 866   | 1 895    | 1 869    |
|                     | 1998 | 1 816   | 1 806   | 1 796 | 1 774 | 1 788 | 1 744 | 1 692   | 1 754 | 1 758     | 1 754   | 1 758    | 1 884    |
|                     | 1999 | 1 924   | 1 916   | 1 874 | 1 929 | 1 916 | 1 820 | 1 936   | 1 984 | 2 045     | 2 068   | 2 074    | 2 058    |
|                     | 2000 | 2 059   | 2 069   | 2 117 | 2 087 | 2 100 | 2 148 | 2 135   | 2 126 | 2 108     | 2 106   | 2 105    | 2 112    |
|                     | 2001 | 2 117   | 2 080   | 2 072 | 2 088 | 2 008 | 2 052 | 2 088   | 2 096 | 2 048     |         |          |          |
| 322122              | 1997 | 3 865   | 4 033   | 3 937 | 3 965 | 3 940 | 3 920 | 3 824   | 3 768 | 3 776     | 3 763   | 3 738    | 3 539    |
|                     | 1998 | 3 596   | 3 632   | 3 650 | 3 618 | 3 907 | 3 652 | 3 290   | 3 512 | 3 379     | 3 362   | 3 455    | 3 715    |
|                     | 1999 | 3 792   | 3 792   | 3 902 | 3 883 | 3 646 | 3 739 | 3 904   | 3 865 | 3 820     | 3 874   | 3 882    | 3 825    |
|                     | 2000 | 3 832   | 3 566   | 3 692 | 3 715 | 3 744 | 3 856 | 3 912   | 3 940 | 4 006     | 3 920   | 3 834    | 3 799    |
|                     | 2001 | 3 690   | 3 691   | 3 594 | 3 586 | 3 596 | 3 434 | 3 377   | 3 448 | 3 348     |         |          |          |
| 32213               | 1997 | 719     | 720     | 697   | 694   | 673   | 730   | 697     | 701   | 697       | 655     | 696      | 673      |
|                     | 1998 | 667     | 661     | 655   | 633   | 638   | 654   | 638     | 638   | 625       | 644     | 634      | 641      |
|                     | 1999 | 644     | 648     | 672   | 683   | 682   | 673   | 682     | 679   | 697       | 695     | 733      | 696      |
|                     | 2000 | 696     | 690     | 692   | 686   | 666   | 649   | 653     | 651   | 642       | 640     | 587      | 644      |
|                     | 2001 | 664     | 659     | 620   | 611   | 644   | 664   | 655     | 678   | 637       |         |          |          |
| 3222                | 1997 | 2 545   | 2 667   | 2 652 | 2 614 | 2 530 | 2 532 | 2 536   | 2 531 | 2 494     | 2 483   | 2 431    | 2 489    |
|                     | 1998 | 2 707   | 2 700   | 2 625 | 2 636 | 2 674 | 2 652 | 2 577   | 2 592 | 2 585     | 2 622   | 2 615    | 2 671    |
|                     | 1999 | 2 632   | 2 727   | 2 741 | 2 789 | 2 758 | 2 775 | 2 915   | 2 830 | 2 931     | 2 942   | 2 877    | 2 911    |
|                     | 2000 | 2 825   | 2 775   | 2 778 | 2 675 | 2 845 | 2 815 | 2 838   | 2 850 | 2 800     | 2 788   | 2 838    | 2 761    |
|                     | 2001 | 2 861   | 2 741   | 2 728 | 2 770 | 2 702 | 2 717 | 2 707   | 2 729 | 2 737     |         |          |          |
| 32221               | 1997 | 1 344   | 1 416   | 1 397 | 1 333 | 1 289 | 1 266 | 1 279   | 1 265 | 1 253     | 1 253   | 1 250    | 1 291    |
|                     | 1998 | 1 230   | 1 205   | 1 235 | 1 230 | 1 282 | 1 273 | 1 262   | 1 282 | 1 271     | 1 254   | 1 266    | 1 270    |
|                     | 1999 | 1 254   | 1 297   | 1 307 | 1 322 | 1 309 | 1 307 | 1 363   | 1 315 | 1 330     | 1 354   | 1 331    | 1 351    |
|                     | 2000 | 1 343   | 1 336   | 1 328 | 1 245 | 1 372 | 1 358 | 1 379   | 1 375 | 1 397     | 1 397   | 1 414    | 1 376    |
|                     | 2001 | 1 402   | 1 351   | 1 337 | 1 393 | 1 321 | 1 321 | 1 315   | 1 314 | 1 309     |         |          |          |

Tableau 4. Produit intérieur brut aux prix de base par industrie en dollars constants de 1997, trimestriellement et mensuellement (désaisonnalisé au taux annuel) et annuellement, 1997-2001

| Code et industrie DMAI |   |      | I                   | II    | III   | IV    | Annuel |
|------------------------|---|------|---------------------|-------|-------|-------|--------|
|                        |   |      | Millions de dollars |       |       |       |        |
| 32222                  | Fabrication de sacs en papier et de papier couché et traité                               | 1997 | 555                 | 567   | 583   | 595   | 575    |
|                        |   | 1998 | 624                 | 633   | 633   | 685   | 644    |
|                        |   | 1999 | 702                 | 706   | 720   | 748   | 719    |
|                        |   | 2000 | 714                 | 713   | 699   | 662   | 697    |
|                        |   | 2001 | 680                 | 658   | 667   |       |        |
| 3222X                  | Fabrication d'articles de papeterie et d'autres produits en papier transformé             | 1997 | 681                 | 695   | 671   | 608   | 664    |
|                        |   | 1998 | 830                 | 759   | 680   | 688   | 739    |
|                        |   | 1999 | 712                 | 755   | 836   | 817   | 780    |
|                        |   | 2000 | 743                 | 740   | 746   | 738   | 742    |
|                        |   | 2001 | 733                 | 727   | 745   |       |        |
| <b>323</b>             | <b>Impression et activités connexes de soutien</b>  | 1997 | 4 228               | 4 320 | 4 357 | 4 395 | 4 325  |
|                        |   | 1998 | 4 320               | 4 282 | 4 389 | 4 357 | 4 337  |
|                        |   | 1999 | 4 435               | 4 510 | 4 413 | 4 354 | 4 428  |
|                        |   | 2000 | 4 413               | 4 427 | 4 595 | 4 665 | 4 525  |
|                        |   | 2001 | 4 562               | 4 387 | 4 379 |       |        |
| 32311                  | Impression  | 1997 | 3 718               | 3 814 | 3 833 | 3 859 | 3 806  |
|                        |   | 1998 | 3 867               | 3 844 | 3 934 | 3 911 | 3 889  |
|                        |   | 1999 | 3 969               | 3 992 | 3 901 | 3 906 | 3 942  |
|                        |   | 2000 | 3 975               | 4 000 | 4 169 | 4 179 | 4 081  |
|                        |   | 2001 | 4 031               | 3 945 | 3 977 |       |        |
| 32312                  | Activités de soutien à l'impression   | 1997 | 510                 | 506   | 524   | 536   | 519    |
|                        |   | 1998 | 454                 | 437   | 456   | 445   | 448    |
|                        |   | 1999 | 466                 | 518   | 512   | 448   | 486    |
|                        |   | 2000 | 438                 | 427   | 425   | 486   | 444    |
|                        |   | 2001 | 531                 | 442   | 402   |       |        |
| <b>324</b>             | <b>Fabrication de produits du pétrole et du charbon</b>                                   | 1997 | 1 644               | 1 622 | 1 670 | 1 692 | 1 657  |
|                        |   | 1998 | 1 713               | 1 733 | 1 787 | 1 819 | 1 763  |
|                        |   | 1999 | 1 870               | 1 930 | 1 843 | 1 865 | 1 877  |
|                        |   | 2000 | 1 850               | 1 844 | 1 878 | 1 900 | 1 868  |
|                        |   | 2001 | 1 929               | 1 917 | 1 947 |       |        |
| 32412                  | Fabrication d'asphaltage, de papier-toiture asphalte et de matériaux imprégnés d'asphalte | 1997 | 363                 | 319   | 335   | 334   | 338    |
|                        |   | 1998 | 350                 | 388   | 391   | 403   | 383    |
|                        |   | 1999 | 432                 | 478   | 437   | 452   | 450    |
|                        |   | 2000 | 443                 | 390   | 421   | 438   | 423    |
|                        |   | 2001 | 421                 | 457   | 460   |       |        |
| 3241X                  | Raffineries de pétrole et fabrication d'autres produits du pétrole et du charbon          | 1997 | 1 281               | 1 303 | 1 334 | 1 357 | 1 319  |
|                        |   | 1998 | 1 363               | 1 345 | 1 396 | 1 416 | 1 380  |
|                        |   | 1999 | 1 437               | 1 451 | 1 406 | 1 413 | 1 427  |
|                        |   | 2000 | 1 407               | 1 454 | 1 456 | 1 462 | 1 445  |
|                        |   | 2001 | 1 508               | 1 461 | 1 487 |       |        |

Tableau 4. Produit intérieur brut aux prix de base par industrie en dollars constants de 1997, trimestriellement et mensuellement (désaisonnalisé au taux annuel) et annuellement, 1997-2001

| Code                | Janvier | Février | Mars  | Avril | Mai   | Juin  | Juillet | Août  | Septembre | Octobre | Novembre | Décembre |       |
|---------------------|---------|---------|-------|-------|-------|-------|---------|-------|-----------|---------|----------|----------|-------|
| Millions de dollars |         |         |       |       |       |       |         |       |           |         |          |          |       |
| 32222               | 1997    | 536     | 562   | 566   | 566   | 558   | 578     | 574   | 584       | 592     | 590      | 595      | 599   |
|                     | 1998    | 605     | 648   | 620   | 634   | 643   | 623     | 628   | 636       | 636     | 670      | 667      | 718   |
|                     | 1999    | 688     | 710   | 709   | 715   | 694   | 710     | 722   | 701       | 736     | 742      | 756      | 745   |
|                     | 2000    | 736     | 697   | 708   | 708   | 719   | 713     | 709   | 706       | 683     | 667      | 658      | 660   |
|                     | 2001    | 702     | 665   | 673   | 646   | 665   | 662     | 666   | 671       | 664     |          |          |       |
| 3222X               | 1997    | 665     | 689   | 689   | 715   | 683   | 688     | 683   | 682       | 649     | 640      | 586      | 599   |
|                     | 1998    | 872     | 847   | 770   | 772   | 749   | 756     | 687   | 674       | 678     | 698      | 682      | 683   |
|                     | 1999    | 690     | 720   | 725   | 752   | 755   | 758     | 830   | 814       | 865     | 846      | 790      | 815   |
|                     | 2000    | 746     | 742   | 742   | 722   | 754   | 744     | 750   | 769       | 720     | 724      | 766      | 725   |
|                     | 2001    | 757     | 725   | 718   | 731   | 716   | 734     | 726   | 744       | 764     |          |          |       |
| 323                 | 1997    | 4 256   | 4 297 | 4 132 | 4 300 | 4 397 | 4 262   | 4 411 | 4 295     | 4 364   | 4 450    | 4 316    | 4 420 |
|                     | 1998    | 4 304   | 4 306 | 4 351 | 4 243 | 4 258 | 4 344   | 4 361 | 4 438     | 4 369   | 4 332    | 4 409    | 4 329 |
|                     | 1999    | 4 411   | 4 498 | 4 396 | 4 574 | 4 458 | 4 497   | 4 415 | 4 374     | 4 451   | 4 354    | 4 315    | 4 393 |
|                     | 2000    | 4 467   | 4 277 | 4 495 | 4 498 | 4 283 | 4 501   | 4 627 | 4 628     | 4 529   | 4 659    | 4 710    | 4 626 |
|                     | 2001    | 4 650   | 4 507 | 4 530 | 4 367 | 4 440 | 4 355   | 4 320 | 4 513     | 4 303   |          |          |       |
| 32311               | 1997    | 3 744   | 3 788 | 3 623 | 3 790 | 3 888 | 3 763   | 3 901 | 3 773     | 3 824   | 3 899    | 3 780    | 3 899 |
|                     | 1998    | 3 828   | 3 864 | 3 908 | 3 805 | 3 828 | 3 900   | 3 918 | 3 978     | 3 905   | 3 878    | 3 966    | 3 890 |
|                     | 1999    | 3 961   | 4 038 | 3 908 | 4 070 | 3 931 | 3 975   | 3 853 | 3 866     | 3 984   | 3 902    | 3 866    | 3 950 |
|                     | 2000    | 4 022   | 3 834 | 4 069 | 4 082 | 3 862 | 4 057   | 4 196 | 4 203     | 4 109   | 4 196    | 4 219    | 4 123 |
|                     | 2001    | 4 079   | 4 001 | 4 014 | 3 863 | 4 018 | 3 954   | 3 923 | 4 115     | 3 893   |          |          |       |
| 32312               | 1997    | 512     | 509   | 509   | 510   | 509   | 499     | 510   | 522       | 540     | 551      | 536      | 521   |
|                     | 1998    | 476     | 442   | 443   | 438   | 430   | 444     | 443   | 460       | 464     | 454      | 443      | 439   |
|                     | 1999    | 450     | 460   | 488   | 504   | 527   | 522     | 562   | 508       | 467     | 452      | 449      | 443   |
|                     | 2000    | 445     | 443   | 426   | 416   | 421   | 444     | 431   | 425       | 420     | 463      | 491      | 503   |
|                     | 2001    | 571     | 506   | 516   | 504   | 422   | 401     | 397   | 398       | 410     |          |          |       |
| 324                 | 1997    | 1 650   | 1 635 | 1 648 | 1 634 | 1 632 | 1 601   | 1 673 | 1 700     | 1 636   | 1 695    | 1 674    | 1 706 |
|                     | 1998    | 1 708   | 1 708 | 1 723 | 1 703 | 1 723 | 1 772   | 1 747 | 1 794     | 1 820   | 1 828    | 1 818    | 1 812 |
|                     | 1999    | 1 843   | 1 866 | 1 900 | 1 961 | 1 922 | 1 906   | 1 846 | 1 830     | 1 854   | 1 863    | 1 846    | 1 887 |
|                     | 2000    | 1 858   | 1 846 | 1 846 | 1 840 | 1 846 | 1 846   | 1 862 | 1 888     | 1 883   | 1 852    | 1 944    | 1 905 |
|                     | 2001    | 1 910   | 1 958 | 1 919 | 1 925 | 1 905 | 1 922   | 1 983 | 2 038     | 1 820   |          |          |       |
| 32412               | 1997    | 362     | 362   | 366   | 343   | 314   | 300     | 334   | 328       | 344     | 347      | 313      | 343   |
|                     | 1998    | 356     | 347   | 347   | 366   | 385   | 412     | 390   | 396       | 387     | 398      | 412      | 400   |
|                     | 1999    | 414     | 419   | 464   | 479   | 490   | 466     | 430   | 424       | 457     | 453      | 440      | 464   |
|                     | 2000    | 460     | 446   | 422   | 390   | 384   | 396     | 410   | 440       | 414     | 422      | 446      | 446   |
|                     | 2001    | 386     | 445   | 432   | 451   | 449   | 470     | 455   | 467       | 458     |          |          |       |
| 3241X               | 1997    | 1 288   | 1 273 | 1 282 | 1 291 | 1 318 | 1 301   | 1 339 | 1 372     | 1 292   | 1 348    | 1 361    | 1 363 |
|                     | 1998    | 1 352   | 1 361 | 1 376 | 1 337 | 1 338 | 1 360   | 1 357 | 1 398     | 1 433   | 1 430    | 1 406    | 1 412 |
|                     | 1999    | 1 429   | 1 447 | 1 436 | 1 482 | 1 432 | 1 440   | 1 416 | 1 406     | 1 397   | 1 410    | 1 406    | 1 423 |
|                     | 2000    | 1 398   | 1 400 | 1 424 | 1 450 | 1 462 | 1 450   | 1 452 | 1 448     | 1 469   | 1 430    | 1 498    | 1 459 |
|                     | 2001    | 1 524   | 1 513 | 1 487 | 1 474 | 1 456 | 1 452   | 1 528 | 1 571     | 1 362   |          |          |       |

Tableau 4. Produit intérieur brut aux prix de base par industrie en dollars constants de 1997, trimestriellement et mensuellement (désaisonnalisé au taux annuel) et annuellement, 1997-2001

| Code et industrie DMAI |  |      | I                   | II     | III    | IV     | Annuel |
|------------------------|--|------|---------------------|--------|--------|--------|--------|
|                        |  |      | Millions de dollars |        |        |        |        |
| 325                    | Fabrication de produits chimiques  | 1997 | 12 750              | 12 556 | 13 033 | 13 009 | 12 837 |
|                        |  | 1998 | 12 896              | 13 120 | 12 958 | 13 134 | 13 027 |
|                        |  | 1999 | 13 164              | 12 980 | 13 324 | 13 313 | 13 195 |
|                        |  | 2000 | 13 169              | 13 364 | 13 468 | 13 638 | 13 410 |
|                        |  | 2001 | 13 989              | 13 739 | 13 319 |        |        |
| 3251                   | Fabrication de produits chimiques de base  | 1997 | 3 521               | 3 459  | 3 486  | 3 442  | 3 477  |
|                        |  | 1998 | 3 443               | 3 387  | 3 458  | 3 504  | 3 448  |
|                        |  | 1999 | 3 525               | 3 513  | 3 633  | 3 564  | 3 559  |
|                        |  | 2000 | 3 677               | 3 782  | 3 636  | 3 637  | 3 683  |
|                        |  | 2001 | 3 384               | 3 327  | 3 135  |        |        |
| 32511                  | Fabrication de produits pétrochimiques   | 1997 | 869                 | 855    | 852    | 801    | 844    |
|                        |  | 1998 | 738                 | 714    | 714    | 698    | 716    |
|                        |  | 1999 | 701                 | 739    | 750    | 670    | 715    |
|                        |  | 2000 | 767                 | 740    | 796    | 829    | 783    |
|                        |  | 2001 | 710                 | 763    | 655    |        |        |
| 3251X                  | Fabrication d'autres produits chimiques de base  | 1997 | 2 652               | 2 604  | 2 634  | 2 642  | 2 633  |
|                        |  | 1998 | 2 704               | 2 673  | 2 745  | 2 806  | 2 732  |
|                        |  | 1999 | 2 825               | 2 774  | 2 883  | 2 894  | 2 844  |
|                        |  | 2000 | 2 910               | 3 042  | 2 840  | 2 808  | 2 900  |
|                        |  | 2001 | 2 673               | 2 564  | 2 480  |        |        |
| 3252                   | Fabrication de résines, de caoutchouc synthétique et de fibres et de filaments artificiels et synthétiques | 1997 | 2 446               | 2 410  | 2 563  | 2 593  | 2 503  |
|                        |  | 1998 | 2 751               | 2 785  | 2 771  | 2 796  | 2 776  |
|                        |  | 1999 | 2 602               | 2 554  | 2 597  | 2 646  | 2 600  |
|                        |  | 2000 | 2 482               | 2 537  | 2 506  | 2 531  | 2 514  |
|                        |  | 2001 | 2 589               | 2 484  | 2 500  |        |        |
| 3253                   | Fabrication de pesticides, d'engrais et d'autres produits chimiques agricoles                              | 1997 | 1 356               | 1 309  | 1 315  | 1 408  | 1 347  |
|                        |  | 1998 | 1 344               | 1 397  | 1 337  | 1 298  | 1 344  |
|                        |  | 1999 | 1 230               | 1 276  | 1 256  | 1 262  | 1 256  |
|                        |  | 2000 | 1 273               | 1 282  | 1 353  | 1 400  | 1 327  |
|                        |  | 2001 | 1 541               | 1 300  | 1 142  |        |        |
| 3254                   | Fabrication de produits pharmaceutiques et de médicaments  | 1997 | 2 069               | 1 963  | 2 202  | 2 066  | 2 075  |
|                        |  | 1998 | 2 019               | 2 114  | 1 987  | 2 039  | 2 040  |
|                        |  | 1999 | 2 030               | 1 989  | 2 094  | 2 051  | 2 041  |
|                        |  | 2000 | 1 995               | 2 123  | 2 179  | 2 379  | 2 169  |
|                        |  | 2001 | 2 712               | 2 815  | 2 799  |        |        |
| 3255                   | Fabrication de peintures, de revêtements et d'adhésifs   | 1997 | 904                 | 961    | 968    | 952    | 946    |
|                        |  | 1998 | 969                 | 995    | 997    | 1 026  | 997    |
|                        |  | 1999 | 1 045               | 978    | 982    | 1 015  | 1 005  |
|                        |  | 2000 | 985                 | 978    | 1 027  | 1 002  | 998    |
|                        |  | 2001 | 977                 | 954    | 957    |        |        |

Tableau 4. Produit intérieur brut aux prix de base par industrie en dollars constants de 1997, trimestriellement et mensuellement (désaisonnalisé au taux annuel) et annuellement, 1997-2001

| Code                |      | Janvier | Février | Mars   | Avril  | Mai    | Juin   | Juillet | Août   | Septembre | Octobre | Novembre | Décembre |
|---------------------|------|---------|---------|--------|--------|--------|--------|---------|--------|-----------|---------|----------|----------|
| Millions de dollars |      |         |         |        |        |        |        |         |        |           |         |          |          |
| 325                 | 1997 | 12 753  | 12 830  | 12 666 | 12 629 | 12 442 | 12 598 | 13 028  | 13 193 | 12 877    | 12 840  | 13 019   | 13 169   |
|                     | 1998 | 12 948  | 12 802  | 12 937 | 13 159 | 13 141 | 13 060 | 12 704  | 13 007 | 13 164    | 13 334  | 13 065   | 13 003   |
|                     | 1999 | 13 205  | 13 069  | 13 217 | 13 147 | 12 839 | 12 953 | 13 196  | 13 398 | 13 378    | 13 120  | 13 194   | 13 624   |
|                     | 2000 | 13 229  | 13 231  | 13 048 | 13 083 | 13 359 | 13 650 | 13 692  | 13 223 | 13 490    | 13 440  | 13 762   | 13 713   |
|                     | 2001 | 13 863  | 14 049  | 14 056 | 13 958 | 13 590 | 13 669 | 13 343  | 13 470 | 13 145    |         |          |          |
| 3251                | 1997 | 3 453   | 3 588   | 3 522  | 3 513  | 3 439  | 3 425  | 3 550   | 3 463  | 3 444     | 3 342   | 3 469    | 3 516    |
|                     | 1998 | 3 458   | 3 468   | 3 402  | 3 389  | 3 382  | 3 389  | 3 366   | 3 486  | 3 523     | 3 571   | 3 480    | 3 462    |
|                     | 1999 | 3 505   | 3 550   | 3 521  | 3 534  | 3 494  | 3 511  | 3 655   | 3 634  | 3 611     | 3 500   | 3 529    | 3 664    |
|                     | 2000 | 3 733   | 3 669   | 3 628  | 3 752  | 3 843  | 3 751  | 3 696   | 3 610  | 3 602     | 3 656   | 3 683    | 3 573    |
|                     | 2001 | 3 382   | 3 424   | 3 345  | 3 294  | 3 310  | 3 377  | 3 265   | 3 150  | 2 990     |         |          |          |
| 32511               | 1997 | 875     | 877     | 854    | 874    | 834    | 857    | 894     | 851    | 810       | 782     | 800      | 820      |
|                     | 1998 | 736     | 754     | 725    | 721    | 713    | 707    | 680     | 696    | 765       | 740     | 697      | 658      |
|                     | 1999 | 679     | 690     | 733    | 745    | 744    | 727    | 811     | 748    | 692       | 628     | 663      | 720      |
|                     | 2000 | 775     | 753     | 773    | 751    | 700    | 770    | 805     | 770    | 812       | 812     | 858      | 817      |
|                     | 2001 | 670     | 734     | 727    | 713    | 752    | 823    | 785     | 655    | 524       |         |          |          |
| 3251X               | 1997 | 2 578   | 2 711   | 2 668  | 2 639  | 2 605  | 2 568  | 2 656   | 2 612  | 2 634     | 2 560   | 2 669    | 2 696    |
|                     | 1998 | 2 722   | 2 714   | 2 677  | 2 668  | 2 669  | 2 682  | 2 686   | 2 790  | 2 758     | 2 831   | 2 783    | 2 804    |
|                     | 1999 | 2 826   | 2 860   | 2 788  | 2 789  | 2 750  | 2 784  | 2 844   | 2 886  | 2 919     | 2 872   | 2 866    | 2 944    |
|                     | 2000 | 2 958   | 2 916   | 2 855  | 3 001  | 3 143  | 2 981  | 2 891   | 2 840  | 2 790     | 2 844   | 2 825    | 2 756    |
|                     | 2001 | 2 712   | 2 690   | 2 618  | 2 581  | 2 558  | 2 554  | 2 480   | 2 495  | 2 466     |         |          |          |
| 3252                | 1997 | 2 396   | 2 503   | 2 440  | 2 436  | 2 304  | 2 489  | 2 514   | 2 602  | 2 572     | 2 518   | 2 608    | 2 654    |
|                     | 1998 | 2 748   | 2 738   | 2 768  | 2 740  | 2 827  | 2 789  | 2 752   | 2 773  | 2 789     | 2 834   | 2 768    | 2 786    |
|                     | 1999 | 2 663   | 2 524   | 2 620  | 2 664  | 2 472  | 2 526  | 2 586   | 2 562  | 2 644     | 2 602   | 2 570    | 2 767    |
|                     | 2000 | 2 434   | 2 538   | 2 474  | 2 451  | 2 561  | 2 600  | 2 612   | 2 423  | 2 482     | 2 522   | 2 575    | 2 496    |
|                     | 2001 | 2 588   | 2 590   | 2 590  | 2 627  | 2 386  | 2 438  | 2 449   | 2 519  | 2 532     |         |          |          |
| 3253                | 1997 | 1 398   | 1 397   | 1 273  | 1 246  | 1 319  | 1 362  | 1 343   | 1 316  | 1 285     | 1 376   | 1 444    | 1 405    |
|                     | 1998 | 1 338   | 1 333   | 1 362  | 1 433  | 1 380  | 1 378  | 1 259   | 1 331  | 1 421     | 1 390   | 1 274    | 1 229    |
|                     | 1999 | 1 242   | 1 186   | 1 262  | 1 284  | 1 262  | 1 283  | 1 234   | 1 285  | 1 249     | 1 285   | 1 223    | 1 277    |
|                     | 2000 | 1 216   | 1 294   | 1 308  | 1 334  | 1 248  | 1 265  | 1 398   | 1 270  | 1 390     | 1 318   | 1 359    | 1 524    |
|                     | 2001 | 1 562   | 1 544   | 1 518  | 1 379  | 1 302  | 1 220  | 1 175   | 1 162  | 1 088     |         |          |          |
| 3254                | 1997 | 2 078   | 2 017   | 2 113  | 2 023  | 1 914  | 1 952  | 2 111   | 2 322  | 2 172     | 2 053   | 2 057    | 2 088    |
|                     | 1998 | 2 064   | 2 012   | 1 982  | 2 148  | 2 119  | 2 076  | 1 972   | 1 998  | 1 991     | 2 086   | 2 066    | 1 966    |
|                     | 1999 | 2 023   | 1 993   | 2 075  | 1 979  | 2 002  | 1 985  | 2 039   | 2 128  | 2 116     | 2 050   | 2 045    | 2 057    |
|                     | 2000 | 2 036   | 1 981   | 1 969  | 2 035  | 2 071  | 2 262  | 2 144   | 2 170  | 2 224     | 2 278   | 2 384    | 2 474    |
|                     | 2001 | 2 573   | 2 774   | 2 788  | 2 803  | 2 801  | 2 840  | 2 675   | 2 830  | 2 891     |         |          |          |
| 3255                | 1997 | 918     | 907     | 886    | 950    | 972    | 960    | 990     | 974    | 940       | 949     | 935      | 971      |
|                     | 1998 | 953     | 966     | 988    | 1 000  | 989    | 997    | 982     | 992    | 1 018     | 1 031   | 1 003    | 1 045    |
|                     | 1999 | 1 056   | 1 033   | 1 046  | 971    | 983    | 980    | 964     | 1 006  | 977       | 973     | 1 021    | 1 050    |
|                     | 2000 | 985     | 997     | 972    | 973    | 948    | 1 014  | 1 040   | 1 007  | 1 034     | 1 042   | 1 014    | 950      |
|                     | 2001 | 1 036   | 930     | 965    | 958    | 955    | 948    | 942     | 970    | 958       |         |          |          |

**Tableau 4. Produit intérieur brut aux prix de base par industrie en dollars constants de 1997, trimestriellement et mensuellement (désaisonnalisé au taux annuel) et annuellement, 1997-2001**

| Code et industrie DMAI |  |      | I                   | II    | III   | IV    | Annuel |
|------------------------|--|------|---------------------|-------|-------|-------|--------|
|                        |  |      | Millions de dollars |       |       |       |        |
| 3256                   | Fabrication de savons, de détachants et de produits de toilette              | 1997 | 1 335               | 1 313 | 1 347 | 1 378 | 1 343  |
|                        |  | 1998 | 1 269               | 1 315 | 1 253 | 1 280 | 1 279  |
|                        |  | 1999 | 1 400               | 1 374 | 1 432 | 1 411 | 1 404  |
|                        |  | 2000 | 1 380               | 1 287 | 1 294 | 1 267 | 1 307  |
|                        |  | 2001 | 1 282               | 1 329 | 1 287 |       |        |
| 32561                  | Fabrication de savons et de détachants                                       | 1997 | 897                 | 869   | 900   | 902   | 892    |
|                        |  | 1998 | 838                 | 856   | 819   | 835   | 837    |
|                        |  | 1999 | 925                 | 902   | 903   | 874   | 901    |
|                        |  | 2000 | 847                 | 768   | 749   | 753   | 779    |
|                        |  | 2001 | 695                 | 675   | 636   |       |        |
| 32562                  | Fabrication de produits de toilette  | 1997 | 437                 | 444   | 447   | 476   | 451    |
|                        |  | 1998 | 431                 | 459   | 434   | 444   | 442    |
|                        |  | 1999 | 475                 | 472   | 528   | 537   | 503    |
|                        |  | 2000 | 534                 | 519   | 545   | 514   | 528    |
|                        |  | 2001 | 587                 | 654   | 651   |       |        |
| 3259                   | Fabrication d'autres produits chimiques                                      | 1997 | 1 119               | 1 142 | 1 153 | 1 170 | 1 146  |
|                        |  | 1998 | 1 100               | 1 127 | 1 154 | 1 191 | 1 143  |
|                        |  | 1999 | 1 331               | 1 296 | 1 329 | 1 364 | 1 330  |
|                        |  | 2000 | 1 378               | 1 375 | 1 474 | 1 422 | 1 412  |
|                        |  | 2001 | 1 505               | 1 531 | 1 501 |       |        |
| 325A*                  | Fabrication d'autres produits chimiques divers                               | 1997 | 3 357               | 3 416 | 3 468 | 3 499 | 3 435  |
|                        |  | 1998 | 3 338               | 3 437 | 3 405 | 3 497 | 3 419  |
|                        |  | 1999 | 3 776               | 3 648 | 3 743 | 3 790 | 3 739  |
|                        |  | 2000 | 3 743               | 3 640 | 3 795 | 3 691 | 3 717  |
|                        |  | 2001 | 3 763               | 3 813 | 3 744 |       |        |
| 326                    | <b>Fabrication de produits en caoutchouc et en plastique</b>                 | 1997 | 6 769               | 7 057 | 7 213 | 7 230 | 7 067  |
|                        |  | 1998 | 7 345               | 7 343 | 7 317 | 7 743 | 7 437  |
|                        |  | 1999 | 7 974               | 8 235 | 8 479 | 8 736 | 8 356  |
|                        |  | 2000 | 8 789               | 8 703 | 8 831 | 8 590 | 8 728  |
|                        |  | 2001 | 8 761               | 8 894 | 8 851 |       |        |
| 3261                   | Fabrication de produits en plastique   | 1997 | 4 668               | 4 890 | 5 012 | 5 051 | 4 905  |
|                        |  | 1998 | 5 104               | 5 144 | 5 129 | 5 460 | 5 209  |
|                        |  | 1999 | 5 704               | 5 934 | 6 014 | 6 044 | 5 924  |
|                        |  | 2000 | 6 021               | 5 837 | 6 000 | 5 918 | 5 944  |
|                        |  | 2001 | 6 025               | 6 166 | 6 111 |       |        |
| 32611                  | Fabrication de pellicules, de feuilles et de sacs non renforcés en plastique | 1997 | 816                 | 847   | 877   | 892   | 858    |
|                        |  | 1998 | 872                 | 925   | 950   | 953   | 925    |
|                        |  | 1999 | 1 011               | 983   | 975   | 1 075 | 1 011  |
|                        |  | 2000 | 1 053               | 1 076 | 1 125 | 1 123 | 1 094  |
|                        |  | 2001 | 1 198               | 1 149 | 1 134 |       |        |

Tableau 4. Produit intérieur brut aux prix de base par industrie en dollars constants de 1997, trimestriellement et mensuellement (désaisonnalisé au taux annuel) et annuellement, 1997-2001

| Code                |      | Janvier | Février | Mars  | Avril | Mai   | Juin  | Juillet | Août  | Septembre | Octobre | Novembre | Décembre |
|---------------------|------|---------|---------|-------|-------|-------|-------|---------|-------|-----------|---------|----------|----------|
| Millions de dollars |      |         |         |       |       |       |       |         |       |           |         |          |          |
| 3256                | 1997 | 1 393   | 1 300   | 1 311 | 1 327 | 1 319 | 1 293 | 1 373   | 1 362 | 1 305     | 1 397   | 1 337    | 1 399    |
|                     | 1998 | 1 277   | 1 217   | 1 312 | 1 311 | 1 333 | 1 300 | 1 238   | 1 263 | 1 258     | 1 236   | 1 293    | 1 310    |
|                     | 1999 | 1 382   | 1 428   | 1 389 | 1 417 | 1 362 | 1 343 | 1 402   | 1 463 | 1 430     | 1 362   | 1 434    | 1 436    |
|                     | 2000 | 1 453   | 1 379   | 1 309 | 1 232 | 1 302 | 1 326 | 1 301   | 1 281 | 1 300     | 1 284   | 1 277    | 1 240    |
|                     | 2001 | 1 223   | 1 270   | 1 352 | 1 362 | 1 299 | 1 326 | 1 332   | 1 286 | 1 242     |         |          |          |
| 32561               | 1997 | 944     | 886     | 862   | 875   | 883   | 848   | 930     | 907   | 863       | 924     | 865      | 917      |
|                     | 1998 | 834     | 821     | 858   | 850   | 867   | 850   | 805     | 833   | 820       | 797     | 841      | 868      |
|                     | 1999 | 911     | 941     | 923   | 924   | 883   | 898   | 905     | 910   | 895       | 842     | 906      | 874      |
|                     | 2000 | 896     | 840     | 804   | 722   | 781   | 800   | 754     | 736   | 756       | 756     | 748      | 755      |
|                     | 2001 | 688     | 686     | 710   | 726   | 640   | 660   | 622     | 650   | 636       |         |          |          |
| 32562               | 1997 | 449     | 414     | 449   | 452   | 436   | 445   | 443     | 455   | 442       | 473     | 472      | 482      |
|                     | 1998 | 443     | 396     | 454   | 461   | 466   | 450   | 433     | 430   | 438       | 439     | 452      | 442      |
|                     | 1999 | 471     | 487     | 466   | 493   | 479   | 445   | 497     | 553   | 535       | 520     | 528      | 562      |
|                     | 2000 | 557     | 539     | 505   | 510   | 521   | 526   | 547     | 545   | 544       | 528     | 529      | 485      |
|                     | 2001 | 535     | 584     | 642   | 636   | 659   | 666   | 710     | 636   | 606       |         |          |          |
| 3259                | 1997 | 1 117   | 1 118   | 1 121 | 1 134 | 1 175 | 1 117 | 1 147   | 1 154 | 1 159     | 1 205   | 1 169    | 1 136    |
|                     | 1998 | 1 110   | 1 068   | 1 123 | 1 138 | 1 111 | 1 131 | 1 135   | 1 164 | 1 164     | 1 186   | 1 181    | 1 205    |
|                     | 1999 | 1 334   | 1 355   | 1 304 | 1 298 | 1 264 | 1 325 | 1 316   | 1 320 | 1 351     | 1 348   | 1 372    | 1 373    |
|                     | 2000 | 1 372   | 1 373   | 1 388 | 1 306 | 1 386 | 1 432 | 1 501   | 1 462 | 1 458     | 1 340   | 1 470    | 1 456    |
|                     | 2001 | 1 499   | 1 517   | 1 498 | 1 535 | 1 537 | 1 520 | 1 505   | 1 553 | 1 444     |         |          |          |
| 325A*               | 1997 | 3 428   | 3 325   | 3 318 | 3 411 | 3 466 | 3 370 | 3 510   | 3 490 | 3 404     | 3 551   | 3 441    | 3 506    |
|                     | 1998 | 3 340   | 3 251   | 3 423 | 3 449 | 3 433 | 3 428 | 3 355   | 3 419 | 3 440     | 3 453   | 3 477    | 3 560    |
|                     | 1999 | 3 772   | 3 816   | 3 739 | 3 686 | 3 609 | 3 648 | 3 682   | 3 789 | 3 758     | 3 683   | 3 827    | 3 859    |
|                     | 2000 | 3 810   | 3 749   | 3 669 | 3 511 | 3 636 | 3 772 | 3 842   | 3 750 | 3 792     | 3 666   | 3 761    | 3 646    |
|                     | 2001 | 3 758   | 3 717   | 3 815 | 3 855 | 3 791 | 3 794 | 3 779   | 3 809 | 3 644     |         |          |          |
| 326                 | 1997 | 6 476   | 6 907   | 6 923 | 7 109 | 6 976 | 7 085 | 7 287   | 7 166 | 7 186     | 7 280   | 7 127    | 7 282    |
|                     | 1998 | 7 291   | 7 409   | 7 335 | 7 310 | 7 455 | 7 263 | 7 078   | 7 348 | 7 525     | 7 715   | 7 720    | 7 795    |
|                     | 1999 | 7 915   | 7 939   | 8 069 | 8 116 | 8 228 | 8 360 | 8 371   | 8 506 | 8 560     | 8 441   | 8 740    | 9 027    |
|                     | 2000 | 8 972   | 8 650   | 8 744 | 8 658 | 8 781 | 8 670 | 8 813   | 8 857 | 8 822     | 8 808   | 8 576    | 8 385    |
|                     | 2001 | 8 592   | 8 817   | 8 875 | 8 739 | 8 897 | 9 045 | 8 961   | 8 927 | 8 664     |         |          |          |
| 3261                | 1997 | 4 462   | 4 772   | 4 769 | 4 926 | 4 847 | 4 896 | 5 076   | 4 957 | 5 002     | 5 068   | 4 992    | 5 093    |
|                     | 1998 | 5 098   | 5 098   | 5 115 | 5 099 | 5 243 | 5 089 | 4 933   | 5 159 | 5 295     | 5 424   | 5 436    | 5 519    |
|                     | 1999 | 5 610   | 5 661   | 5 842 | 5 880 | 5 925 | 5 998 | 5 961   | 6 028 | 6 052     | 5 888   | 6 057    | 6 186    |
|                     | 2000 | 6 238   | 5 868   | 5 956 | 5 828 | 5 881 | 5 802 | 5 993   | 6 028 | 5 980     | 6 005   | 5 936    | 5 813    |
|                     | 2001 | 5 872   | 6 137   | 6 066 | 6 069 | 6 137 | 6 293 | 6 203   | 6 184 | 5 946     |         |          |          |
| 32611               | 1997 | 790     | 828     | 830   | 848   | 852   | 842   | 863     | 876   | 892       | 887     | 883      | 905      |
|                     | 1998 | 931     | 845     | 840   | 905   | 920   | 949   | 965     | 943   | 942       | 937     | 961      | 962      |
|                     | 1999 | 973     | 1 000   | 1 060 | 987   | 979   | 982   | 956     | 990   | 979       | 1 040   | 1 072    | 1 114    |
|                     | 2000 | 1 060   | 1 054   | 1 044 | 1 063 | 1 068 | 1 096 | 1 123   | 1 129 | 1 122     | 1 117   | 1 123    | 1 129    |
|                     | 2001 | 1 154   | 1 174   | 1 267 | 1 158 | 1 180 | 1 109 | 1 133   | 1 159 | 1 110     |         |          |          |

Tableau 4. Produit intérieur brut aux prix de base par industrie en dollars constants de 1997, trimestriellement et mensuellement (désaisonnalisé au taux annuel) et annuellement, 1997-2001

| Code et industrie DMAI |  |      | I                   | II    | III   | IV    | Annuel |
|------------------------|--|------|---------------------|-------|-------|-------|--------|
|                        |  |      | Millions de dollars |       |       |       |        |
| 32612                  | Fabrication de tuyaux, de raccords de tuyauterie et de profilés non renforcés en plastique | 1997 | 576                 | 603   | 610   | 627   | 604    |
|                        |  | 1998 | 621                 | 630   | 637   | 669   | 639    |
|                        |  | 1999 | 755                 | 800   | 785   | 608   | 737    |
|                        |  | 2000 | 607                 | 562   | 569   | 602   | 585    |
|                        |  | 2001 | 538                 | 553   | 559   |       |        |
| 3261X                  | Fabrication de produits stratifiés, de bouteilles en plastique et de produits en mousse    | 1997 | 636                 | 669   | 686   | 697   | 672    |
|                        |  | 1998 | 740                 | 769   | 788   | 804   | 775    |
|                        |  | 1999 | 828                 | 849   | 886   | 928   | 873    |
|                        |  | 2000 | 878                 | 828   | 847   | 835   | 847    |
|                        |  | 2001 | 881                 | 871   | 825   |       |        |
| 32619                  | Fabrication d'autres produits en plastique   | 1997 | 2 640               | 2 770 | 2 839 | 2 835 | 2 771  |
|                        |  | 1998 | 2 871               | 2 820 | 2 755 | 3 034 | 2 870  |
|                        |  | 1999 | 3 110               | 3 303 | 3 368 | 3 432 | 3 303  |
|                        |  | 2000 | 3 483               | 3 372 | 3 460 | 3 358 | 3 418  |
|                        |  | 2001 | 3 407               | 3 594 | 3 593 |       |        |
| 326193                 | Fabrication de pièces en plastique pour véhicules automobiles                              | 1997 | 787                 | 853   | 880   | 888   | 852    |
|                        |  | 1998 | 923                 | 870   | 763   | 992   | 887    |
|                        |  | 1999 | 937                 | 996   | 1 024 | 1 047 | 1 001  |
|                        |  | 2000 | 1 065               | 1 121 | 1 116 | 1 022 | 1 081  |
|                        |  | 2001 | 1 145               | 1 138 | 1 184 |       |        |
| 32619A                 | Fabrication de produits en caoutchouc  | 1997 | 1 854               | 1 917 | 1 958 | 1 947 | 1 919  |
|                        |  | 1998 | 1 949               | 1 950 | 1 991 | 2 042 | 1 983  |
|                        |  | 1999 | 2 173               | 2 307 | 2 343 | 2 385 | 2 302  |
|                        |  | 2000 | 2 418               | 2 251 | 2 344 | 2 336 | 2 337  |
|                        |  | 2001 | 2 262               | 2 456 | 2 409 |       |        |
| 3262                   | Fabrication de produits en caoutchouc  | 1997 | 2 101               | 2 167 | 2 201 | 2 179 | 2 162  |
|                        |  | 1998 | 2 241               | 2 199 | 2 188 | 2 284 | 2 228  |
|                        |  | 1999 | 2 270               | 2 300 | 2 465 | 2 692 | 2 432  |
|                        |  | 2000 | 2 768               | 2 866 | 2 830 | 2 672 | 2 784  |
|                        |  | 2001 | 2 736               | 2 727 | 2 740 |       |        |
| 32621                  | Fabrication de pneus   | 1997 | 923                 | 923   | 957   | 949   | 938    |
|                        |  | 1998 | 1 002               | 1 004 | 999   | 991   | 999    |
|                        |  | 1999 | 977                 | 1 048 | 1 151 | 1 392 | 1 142  |
|                        |  | 2000 | 1 446               | 1 527 | 1 510 | 1 376 | 1 465  |
|                        |  | 2001 | 1 374               | 1 332 | 1 325 |       |        |
| 32622                  | Fabrication de tuyaux souples et de courroies en caoutchouc et en plastique                | 1997 | 168                 | 184   | 189   | 187   | 182    |
|                        |  | 1998 | 189                 | 191   | 198   | 210   | 197    |
|                        |  | 1999 | 206                 | 205   | 209   | 209   | 207    |
|                        |  | 2000 | 213                 | 215   | 214   | 201   | 211    |
|                        |  | 2001 | 212                 | 219   | 212   |       |        |



**Tableau 4. Produit intérieur brut aux prix de base par industrie en dollars constants de 1997, trimestriellement et mensuellement (désaisonnalisé au taux annuel) et annuellement, 1997-2001**

| Code                | Janvier | Février | Mars  | Avril | Mai   | Juin  | Juillet | Août  | Septembre | Octobre | Novembre | Décembre |       |
|---------------------|---------|---------|-------|-------|-------|-------|---------|-------|-----------|---------|----------|----------|-------|
| Millions de dollars |         |         |       |       |       |       |         |       |           |         |          |          |       |
| 32612               | 1997    | 551     | 589   | 587   | 606   | 593   | 610     | 614   | 599       | 618     | 631      | 616      | 634   |
|                     | 1998    | 634     | 606   | 622   | 612   | 642   | 636     | 618   | 633       | 659     | 655      | 665      | 686   |
|                     | 1999    | 727     | 768   | 770   | 802   | 803   | 794     | 796   | 775       | 784     | 633      | 593      | 599   |
|                     | 2000    | 626     | 600   | 596   | 562   | 571   | 552     | 570   | 566       | 572     | 587      | 600      | 618   |
|                     | 2001    | 528     | 553   | 534   | 551   | 539   | 568     | 556   | 588       | 532     |          |          |       |
| 3261X               | 1997    | 632     | 631   | 644   | 673   | 662   | 673     | 703   | 678       | 676     | 702      | 690      | 700   |
|                     | 1998    | 727     | 740   | 752   | 763   | 776   | 768     | 772   | 787       | 804     | 803      | 799      | 809   |
|                     | 1999    | 811     | 833   | 841   | 846   | 850   | 852     | 872   | 900       | 886     | 913      | 934      | 938   |
|                     | 2000    | 908     | 844   | 882   | 844   | 823   | 817     | 860   | 847       | 833     | 828      | 833      | 845   |
|                     | 2001    | 857     | 941   | 846   | 854   | 871   | 887     | 854   | 817       | 804     |          |          |       |
| 32619               | 1997    | 2 489   | 2 724 | 2 708 | 2 799 | 2 740 | 2 771   | 2 896 | 2 804     | 2 816   | 2 848    | 2 803    | 2 854 |
|                     | 1998    | 2 806   | 2 907 | 2 901 | 2 819 | 2 905 | 2 736   | 2 578 | 2 796     | 2 890   | 3 029    | 3 011    | 3 062 |
|                     | 1999    | 3 099   | 3 060 | 3 171 | 3 245 | 3 293 | 3 370   | 3 337 | 3 363     | 3 403   | 3 302    | 3 458    | 3 535 |
|                     | 2000    | 3 644   | 3 370 | 3 434 | 3 359 | 3 419 | 3 337   | 3 440 | 3 486     | 3 453   | 3 473    | 3 380    | 3 221 |
|                     | 2001    | 3 333   | 3 469 | 3 419 | 3 506 | 3 547 | 3 729   | 3 660 | 3 620     | 3 500   |          |          |       |
| 326193              | 1997    | 761     | 785   | 814   | 830   | 854   | 874     | 894   | 869       | 878     | 887      | 890      | 888   |
|                     | 1998    | 898     | 929   | 941   | 900   | 929   | 780     | 632   | 776       | 882     | 1 020    | 979      | 978   |
|                     | 1999    | 928     | 936   | 946   | 958   | 983   | 1 047   | 1 022 | 1 048     | 1 003   | 1 014    | 1 039    | 1 088 |
|                     | 2000    | 1 106   | 1 032 | 1 057 | 1 115 | 1 156 | 1 092   | 1 086 | 1 133     | 1 129   | 1 104    | 1 034    | 928   |
|                     | 2001    | 1 057   | 1 135 | 1 243 | 1 106 | 1 121 | 1 187   | 1 231 | 1 198     | 1 124   |          |          |       |
| 32619A              | 1997    | 1 728   | 1 939 | 1 894 | 1 969 | 1 886 | 1 897   | 2 002 | 1 935     | 1 938   | 1 961    | 1 913    | 1 966 |
|                     | 1998    | 1 908   | 1 978 | 1 960 | 1 919 | 1 976 | 1 956   | 1 946 | 2 020     | 2 008   | 2 009    | 2 032    | 2 084 |
|                     | 1999    | 2 171   | 2 124 | 2 225 | 2 287 | 2 310 | 2 323   | 2 315 | 2 315     | 2 400   | 2 288    | 2 419    | 2 447 |
|                     | 2000    | 2 538   | 2 338 | 2 377 | 2 244 | 2 263 | 2 245   | 2 354 | 2 353     | 2 324   | 2 369    | 2 346    | 2 293 |
|                     | 2001    | 2 276   | 2 334 | 2 176 | 2 400 | 2 426 | 2 542   | 2 429 | 2 422     | 2 376   |          |          |       |
| 3262                | 1997    | 2 014   | 2 135 | 2 154 | 2 183 | 2 129 | 2 189   | 2 211 | 2 209     | 2 184   | 2 212    | 2 135    | 2 189 |
|                     | 1998    | 2 193   | 2 311 | 2 220 | 2 211 | 2 212 | 2 174   | 2 145 | 2 189     | 2 230   | 2 291    | 2 284    | 2 276 |
|                     | 1999    | 2 305   | 2 278 | 2 227 | 2 236 | 2 303 | 2 362   | 2 410 | 2 478     | 2 508   | 2 553    | 2 683    | 2 841 |
|                     | 2000    | 2 734   | 2 782 | 2 788 | 2 830 | 2 900 | 2 868   | 2 820 | 2 829     | 2 842   | 2 803    | 2 640    | 2 572 |
|                     | 2001    | 2 720   | 2 680 | 2 809 | 2 670 | 2 760 | 2 752   | 2 758 | 2 743     | 2 718   |          |          |       |
| 32621               | 1997    | 862     | 952   | 954   | 928   | 918   | 924     | 961   | 968       | 941     | 940      | 929      | 979   |
|                     | 1998    | 982     | 1 018 | 1 006 | 1 014 | 990   | 1 007   | 1 010 | 992       | 996     | 989      | 996      | 988   |
|                     | 1999    | 995     | 995   | 942   | 1 032 | 1 034 | 1 079   | 1 106 | 1 130     | 1 216   | 1 291    | 1 370    | 1 514 |
|                     | 2000    | 1 410   | 1 453 | 1 475 | 1 493 | 1 579 | 1 510   | 1 513 | 1 522     | 1 496   | 1 459    | 1 308    | 1 362 |
|                     | 2001    | 1 372   | 1 332 | 1 417 | 1 278 | 1 360 | 1 358   | 1 355 | 1 307     | 1 313   |          |          |       |
| 32622               | 1997    | 169     | 167   | 169   | 185   | 181   | 187     | 192   | 186       | 188     | 182      | 187      | 191   |
|                     | 1998    | 187     | 185   | 194   | 185   | 194   | 194     | 197   | 197       | 200     | 204      | 215      | 212   |
|                     | 1999    | 205     | 202   | 210   | 202   | 202   | 211     | 208   | 212       | 206     | 214      | 203      | 209   |
|                     | 2000    | 214     | 215   | 210   | 214   | 216   | 216     | 209   | 212       | 222     | 216      | 206      | 182   |
|                     | 2001    | 212     | 215   | 210   | 224   | 217   | 217     | 209   | 217       | 210     |          |          |       |

Tableau 4. Produit intérieur brut aux prix de base par industrie en dollars constants de 1997, trimestriellement et mensuellement (désaisonné au taux annuel) et annuellement, 1997-2001

| Code et industrie DMAI |  |      | I                   | II    | III   | IV    | Annuel |
|------------------------|--|------|---------------------|-------|-------|-------|--------|
|                        |  |      | Millions de dollars |       |       |       |        |
| 32629                  | Fabrication d'autres produits en caoutchouc                | 1997 | 1 010               | 1 059 | 1 056 | 1 043 | 1 042  |
|                        |  | 1998 | 1 051               | 1 004 | 991   | 1 082 | 1 032  |
|                        |  | 1999 | 1 087               | 1 047 | 1 106 | 1 092 | 1 083  |
|                        |  | 2000 | 1 109               | 1 123 | 1 106 | 1 094 | 1 108  |
|                        |  | 2001 | 1 150               | 1 176 | 1 203 |       |        |
| <b>327</b>             | <b>Fabrication de produits minéraux non métalliques</b>    | 1997 | 3 660               | 3 745 | 3 810 | 3 941 | 3 789  |
|                        |  | 1998 | 4 112               | 4 061 | 4 119 | 4 339 | 4 158  |
|                        |  | 1999 | 4 331               | 4 554 | 4 632 | 4 603 | 4 530  |
|                        |  | 2000 | 4 626               | 4 534 | 4 676 | 4 589 | 4 606  |
|                        |  | 2001 | 4 664               | 4 659 | 4 566 |       |        |
| 3271                   | Fabrication de produits en argile et produits réfractaires | 1997 | 264                 | 278   | 286   | 300   | 282    |
|                        |  | 1998 | 285                 | 269   | 252   | 279   | 271    |
|                        |  | 1999 | 289                 | 298   | 307   | 294   | 297    |
|                        |  | 2000 | 292                 | 298   | 271   | 266   | 282    |
|                        |  | 2001 | 257                 | 254   | 268   |       |        |
| 3272                   | Fabrication de verre et de produits en verre               | 1997 | 782                 | 842   | 847   | 881   | 838    |
|                        |  | 1998 | 1 000               | 1 044 | 1 150 | 1 238 | 1 108  |
|                        |  | 1999 | 1 231               | 1 283 | 1 257 | 1 265 | 1 259  |
|                        |  | 2000 | 1 304               | 1 328 | 1 475 | 1 438 | 1 386  |
|                        |  | 2001 | 1 400               | 1 408 | 1 335 |       |        |
| 3273                   | Fabrication de ciment et de produits en béton              | 1997 | 1 706               | 1 729 | 1 795 | 1 865 | 1 774  |
|                        |  | 1998 | 1 846               | 1 801 | 1 766 | 1 847 | 1 815  |
|                        |  | 1999 | 1 839               | 1 920 | 1 938 | 1 951 | 1 912  |
|                        |  | 2000 | 2 017               | 1 960 | 1 991 | 1 924 | 1 973  |
|                        |  | 2001 | 2 016               | 2 016 | 1 987 |       |        |
| 32731                  | Fabrication de ciment                                      | 1997 | 668                 | 678   | 666   | 708   | 680    |
|                        |  | 1998 | 697                 | 647   | 652   | 676   | 668    |
|                        |  | 1999 | 669                 | 705   | 693   | 709   | 694    |
|                        |  | 2000 | 730                 | 702   | 684   | 676   | 698    |
|                        |  | 2001 | 697                 | 684   | 706   |       |        |
| 32732                  | Fabrication de béton préparé                               | 1997 | 551                 | 564   | 581   | 592   | 572    |
|                        |  | 1998 | 581                 | 599   | 579   | 581   | 585    |
|                        |  | 1999 | 575                 | 569   | 582   | 602   | 582    |
|                        |  | 2000 | 589                 | 581   | 604   | 577   | 588    |
|                        |  | 2001 | 631                 | 620   | 603   |       |        |
| 3273A                  | Fabrication d'autres produits en béton                     | 1997 | 487                 | 488   | 548   | 565   | 522    |
|                        |  | 1998 | 568                 | 555   | 535   | 589   | 562    |
|                        |  | 1999 | 595                 | 646   | 663   | 640   | 636    |
|                        |  | 2000 | 698                 | 677   | 702   | 671   | 687    |
|                        |  | 2001 | 689                 | 713   | 678   |       |        |

Tableau 4. Produit intérieur brut aux prix de base par industrie en dollars constants de 1997, trimestriellement et mensuellement (désaisonné au taux annuel) et annuellement, 1997-2001

| Code                |      | Janvier | Février | Mars  | Avril | Mai   | Juin  | Juillet | Août  | Septembre | Octobre | Novembre | Décembre |
|---------------------|------|---------|---------|-------|-------|-------|-------|---------|-------|-----------|---------|----------|----------|
| Millions de dollars |      |         |         |       |       |       |       |         |       |           |         |          |          |
| 32629               | 1997 | 983     | 1 016   | 1 031 | 1 070 | 1 030 | 1 078 | 1 058   | 1 055 | 1 055     | 1 090   | 1 019    | 1 019    |
|                     | 1998 | 1 024   | 1 108   | 1 020 | 1 012 | 1 028 | 973   | 938     | 1 000 | 1 034     | 1 098   | 1 073    | 1 076    |
|                     | 1999 | 1 105   | 1 081   | 1 075 | 1 002 | 1 067 | 1 072 | 1 096   | 1 136 | 1 086     | 1 048   | 1 110    | 1 118    |
|                     | 2000 | 1 110   | 1 114   | 1 103 | 1 123 | 1 105 | 1 142 | 1 098   | 1 095 | 1 124     | 1 128   | 1 126    | 1 028    |
|                     | 2001 | 1 136   | 1 133   | 1 182 | 1 168 | 1 183 | 1 177 | 1 194   | 1 219 | 1 195     |         |          |          |
| 327                 | 1997 | 3 643   | 3 639   | 3 698 | 3 680 | 3 752 | 3 804 | 3 797   | 3 819 | 3 813     | 3 884   | 3 922    | 4 017    |
|                     | 1998 | 4 018   | 4 168   | 4 151 | 4 072 | 4 073 | 4 039 | 4 063   | 4 120 | 4 174     | 4 252   | 4 321    | 4 445    |
|                     | 1999 | 4 260   | 4 355   | 4 378 | 4 522 | 4 499 | 4 641 | 4 681   | 4 609 | 4 607     | 4 605   | 4 591    | 4 612    |
|                     | 2000 | 4 616   | 4 606   | 4 655 | 4 613 | 4 484 | 4 505 | 4 678   | 4 700 | 4 649     | 4 669   | 4 619    | 4 478    |
|                     | 2001 | 4 607   | 4 700   | 4 686 | 4 599 | 4 713 | 4 666 | 4 541   | 4 594 | 4 563     |         |          |          |
| 3271                | 1997 | 253     | 269     | 271   | 276   | 275   | 282   | 281     | 283   | 294       | 289     | 300      | 311      |
|                     | 1998 | 299     | 277     | 278   | 266   | 280   | 260   | 235     | 256   | 265       | 277     | 278      | 281      |
|                     | 1999 | 274     | 298     | 296   | 311   | 276   | 306   | 320     | 308   | 294       | 292     | 293      | 296      |
|                     | 2000 | 306     | 301     | 270   | 321   | 274   | 300   | 270     | 275   | 269       | 274     | 270      | 254      |
|                     | 2001 | 262     | 253     | 256   | 246   | 265   | 250   | 271     | 274   | 259       |         |          |          |
| 3272                | 1997 | 790     | 745     | 810   | 820   | 828   | 878   | 847     | 844   | 850       | 858     | 880      | 906      |
|                     | 1998 | 943     | 1 024   | 1 032 | 1 042 | 1 028 | 1 061 | 1 135   | 1 162 | 1 154     | 1 181   | 1 236    | 1 298    |
|                     | 1999 | 1 178   | 1 252   | 1 262 | 1 282 | 1 271 | 1 296 | 1 268   | 1 252 | 1 252     | 1 266   | 1 274    | 1 255    |
|                     | 2000 | 1 321   | 1 288   | 1 303 | 1 282 | 1 345 | 1 356 | 1 427   | 1 492 | 1 505     | 1 480   | 1 418    | 1 415    |
|                     | 2001 | 1 349   | 1 447   | 1 404 | 1 428 | 1 397 | 1 398 | 1 313   | 1 346 | 1 345     |         |          |          |
| 3273                | 1997 | 1 711   | 1 709   | 1 699 | 1 687 | 1 755 | 1 746 | 1 805   | 1 803 | 1 778     | 1 854   | 1 855    | 1 886    |
|                     | 1998 | 1 829   | 1 862   | 1 846 | 1 825 | 1 808 | 1 771 | 1 737   | 1 745 | 1 817     | 1 823   | 1 840    | 1 877    |
|                     | 1999 | 1 843   | 1 857   | 1 816 | 1 879 | 1 911 | 1 971 | 1 953   | 1 957 | 1 903     | 1 939   | 1 931    | 1 984    |
|                     | 2000 | 1 951   | 2 031   | 2 069 | 2 022 | 1 932 | 1 926 | 2 025   | 1 987 | 1 960     | 1 967   | 1 961    | 1 845    |
|                     | 2001 | 1 994   | 1 978   | 2 077 | 1 974 | 2 058 | 2 016 | 1 999   | 1 991 | 1 970     |         |          |          |
| 32731               | 1997 | 677     | 670     | 658   | 671   | 683   | 679   | 662     | 665   | 671       | 696     | 701      | 727      |
|                     | 1998 | 694     | 697     | 700   | 656   | 635   | 649   | 634     | 655   | 668       | 658     | 667      | 703      |
|                     | 1999 | 697     | 674     | 635   | 702   | 707   | 707   | 711     | 701   | 666       | 701     | 696      | 731      |
|                     | 2000 | 742     | 728     | 720   | 721   | 691   | 694   | 688     | 685   | 680       | 691     | 689      | 647      |
|                     | 2001 | 664     | 714     | 712   | 674   | 697   | 680   | 701     | 700   | 718       |         |          |          |
| 32732               | 1997 | 548     | 551     | 554   | 542   | 576   | 574   | 598     | 575   | 571       | 600     | 586      | 589      |
|                     | 1998 | 553     | 595     | 594   | 611   | 616   | 571   | 574     | 570   | 592       | 582     | 581      | 581      |
|                     | 1999 | 560     | 583     | 581   | 584   | 550   | 574   | 576     | 588   | 581       | 592     | 610      | 605      |
|                     | 2000 | 551     | 576     | 641   | 588   | 575   | 580   | 631     | 596   | 586       | 587     | 587      | 558      |
|                     | 2001 | 677     | 611     | 605   | 605   | 630   | 624   | 608     | 612   | 588       |         |          |          |
| 3273A               | 1997 | 486     | 488     | 487   | 474   | 496   | 493   | 545     | 563   | 536       | 558     | 568      | 570      |
|                     | 1998 | 582     | 570     | 552   | 558   | 557   | 551   | 529     | 520   | 557       | 583     | 592      | 593      |
|                     | 1999 | 586     | 600     | 600   | 593   | 654   | 690   | 666     | 668   | 656       | 646     | 625      | 648      |
|                     | 2000 | 658     | 727     | 708   | 713   | 666   | 652   | 706     | 706   | 694       | 689     | 685      | 640      |
|                     | 2001 | 653     | 653     | 760   | 695   | 731   | 712   | 690     | 679   | 664       |         |          |          |

Tableau 4. Produit intérieur brut aux prix de base par industrie en dollars constants de 1997, trimestriellement et mensuellement (désaisonné au taux annuel) et annuellement, 1997-2001

| Code et industrie DMAI |  |      | I                   | II     | III    | IV     | Annuel |
|------------------------|--|------|---------------------|--------|--------|--------|--------|
|                        |  |      | Millions de dollars |        |        |        |        |
| 3274                   | Fabrication de chaux et de produits en gypse                                 | 1997 | 408                 | 399    | 404    | 417    | 407    |
|                        |  | 1998 | 428                 | 426    | 409    | 413    | 419    |
|                        |  | 1999 | 425                 | 437    | 451    | 451    | 441    |
|                        |  | 2000 | 373                 | 357    | 350    | 349    | 357    |
|                        |  | 2001 | 384                 | 377    | 405    |        |        |
| 3279                   | Fabrication d'autres produits minéraux non métalliques                       | 1997 | 499                 | 498    | 477    | 478    | 488    |
|                        |  | 1998 | 554                 | 522    | 541    | 563    | 545    |
|                        |  | 1999 | 547                 | 616    | 679    | 642    | 621    |
|                        |  | 2000 | 640                 | 591    | 589    | 612    | 608    |
|                        |  | 2001 | 607                 | 605    | 571    |        |        |
| 327A*                  | Fabrication de produits minéraux non métalliques divers                      | 1997 | 1 954               | 2 016  | 2 014  | 2 076  | 2 015  |
|                        |  | 1998 | 2 267               | 2 260  | 2 353  | 2 493  | 2 343  |
|                        |  | 1999 | 2 492               | 2 634  | 2 695  | 2 651  | 2 618  |
|                        |  | 2000 | 2 609               | 2 574  | 2 685  | 2 664  | 2 633  |
|                        |  | 2001 | 2 648               | 2 643  | 2 579  |        |        |
| 33A                    | Première transformation des métaux et fabrication de produits métalliques    | 1997 | 17 949              | 18 625 | 19 226 | 19 852 | 18 913 |
|                        |  | 1998 | 19 996              | 20 212 | 20 525 | 20 540 | 20 318 |
|                        |  | 1999 | 20 905              | 20 925 | 21 206 | 21 767 | 21 201 |
|                        |  | 2000 | 22 080              | 21 930 | 22 078 | 22 024 | 22 028 |
|                        |  | 2001 | 21 749              | 21 895 | 21 757 |        |        |
| 331                    | Première transformation des métaux   | 1997 | 9 118               | 9 316  | 9 746  | 10 164 | 9 586  |
|                        |  | 1998 | 10 282              | 10 390 | 10 562 | 10 498 | 10 433 |
|                        |  | 1999 | 10 663              | 10 505 | 10 479 | 10 881 | 10 632 |
|                        |  | 2000 | 10 954              | 10 759 | 10 805 | 10 674 | 10 798 |
|                        |  | 2001 | 10 564              | 10 808 | 10 667 |        |        |
| 3311                   | Sidérurgie   | 1997 | 2 954               | 3 020  | 3 197  | 3 398  | 3 142  |
|                        |  | 1998 | 3 439               | 3 483  | 3 503  | 3 435  | 3 465  |
|                        |  | 1999 | 3 583               | 3 549  | 3 625  | 3 763  | 3 630  |
|                        |  | 2000 | 3 743               | 3 596  | 3 601  | 3 520  | 3 615  |
|                        |  | 2001 | 3 396               | 3 463  | 3 397  |        |        |
| 3312                   | Fabrication de produits en acier à partir d'acier acheté                     | 1997 | 1 073               | 1 169  | 1 248  | 1 278  | 1 192  |
|                        |  | 1998 | 1 196               | 1 190  | 1 096  | 1 078  | 1 140  |
|                        |  | 1999 | 1 118               | 1 115  | 1 179  | 1 275  | 1 172  |
|                        |  | 2000 | 1 302               | 1 285  | 1 199  | 1 174  | 1 240  |
|                        |  | 2001 | 1 211               | 1 234  | 1 356  |        |        |
| 33121                  | Fabrication de tubes et de tuyaux en fer et en acier à partir d'acier acheté | 1997 | 743                 | 841    | 923    | 945    | 863    |
|                        |  | 1998 | 890                 | 881    | 775    | 762    | 827    |
|                        |  | 1999 | 787                 | 776    | 835    | 919    | 829    |
|                        |  | 2000 | 929                 | 923    | 852    | 851    | 889    |
|                        |  | 2001 | 887                 | 913    | 1 035  |        |        |

Tableau 4. Produit intérieur brut aux prix de base par industrie en dollars constants de 1997, trimestriellement et mensuellement (désaisonnalisé au taux annuel) et annuellement, 1997-2001

| Code                |      | Janvier | Février | Mars   | Avril  | Mai    | Juin   | Juillet | Août   | Septembre | Octobre | Novembre | Décembre |
|---------------------|------|---------|---------|--------|--------|--------|--------|---------|--------|-----------|---------|----------|----------|
| Millions de dollars |      |         |         |        |        |        |        |         |        |           |         |          |          |
| 3274                | 1997 | 380     | 418     | 427    | 389    | 403    | 404    | 398     | 408    | 407       | 402     | 412      | 436      |
|                     | 1998 | 418     | 431     | 436    | 434    | 433    | 410    | 402     | 419    | 406       | 421     | 404      | 414      |
|                     | 1999 | 426     | 413     | 436    | 443    | 424    | 443    | 455     | 436    | 463       | 443     | 452      | 458      |
|                     | 2000 | 406     | 346     | 366    | 359    | 359    | 353    | 356     | 352    | 341       | 350     | 346      | 350      |
|                     | 2001 | 376     | 402     | 374    | 364    | 376    | 390    | 389     | 412    | 415       |         |          |          |
| 3279                | 1997 | 509     | 498     | 491    | 508    | 491    | 494    | 466     | 481    | 484       | 481     | 475      | 478      |
|                     | 1998 | 529     | 574     | 559    | 505    | 524    | 537    | 554     | 538    | 532       | 550     | 563      | 575      |
|                     | 1999 | 539     | 535     | 568    | 607    | 617    | 625    | 685     | 656    | 695       | 665     | 641      | 619      |
|                     | 2000 | 632     | 640     | 647    | 629    | 574    | 570    | 600     | 594    | 574       | 598     | 624      | 614      |
|                     | 2001 | 626     | 620     | 575    | 587    | 617    | 612    | 569     | 571    | 574       |         |          |          |
| 327A*               | 1997 | 1 932   | 1 930   | 1 999  | 1 993  | 1 997  | 2 058  | 1 992   | 2 016  | 2 035     | 2 030   | 2 067    | 2 131    |
|                     | 1998 | 2 189   | 2 306   | 2 305  | 2 247  | 2 265  | 2 268  | 2 326   | 2 375  | 2 357     | 2 429   | 2 481    | 2 568    |
|                     | 1999 | 2 417   | 2 498   | 2 562  | 2 643  | 2 588  | 2 670  | 2 728   | 2 652  | 2 704     | 2 666   | 2 660    | 2 628    |
|                     | 2000 | 2 665   | 2 575   | 2 586  | 2 591  | 2 552  | 2 579  | 2 653   | 2 713  | 2 689     | 2 702   | 2 658    | 2 633    |
|                     | 2001 | 2 613   | 2 722   | 2 609  | 2 625  | 2 655  | 2 650  | 2 542   | 2 603  | 2 593     |         |          |          |
| 33A*                | 1997 | 17 806  | 18 123  | 17 918 | 18 476 | 18 812 | 18 586 | 19 337  | 19 124 | 19 218    | 19 534  | 19 709   | 20 313   |
|                     | 1998 | 19 945  | 19 958  | 20 084 | 20 099 | 20 251 | 20 286 | 20 252  | 20 624 | 20 698    | 20 288  | 20 470   | 20 861   |
|                     | 1999 | 20 841  | 20 946  | 20 928 | 21 062 | 20 716 | 20 998 | 20 943  | 21 221 | 21 455    | 21 464  | 21 672   | 22 166   |
|                     | 2000 | 22 078  | 21 841  | 22 322 | 21 610 | 21 945 | 22 235 | 22 090  | 22 201 | 21 942    | 22 316  | 22 010   | 21 746   |
|                     | 2001 | 21 620  | 21 735  | 21 891 | 21 797 | 21 981 | 21 908 | 21 902  | 21 672 | 21 698    |         |          |          |
| 331                 | 1997 | 9 112   | 9 171   | 9 071  | 9 243  | 9 456  | 9 248  | 9 741   | 9 682  | 9 815     | 9 988   | 10 082   | 10 423   |
|                     | 1998 | 10 261  | 10 253  | 10 333 | 10 316 | 10 393 | 10 461 | 10 441  | 10 640 | 10 604    | 10 266  | 10 544   | 10 684   |
|                     | 1999 | 10 676  | 10 697  | 10 617 | 10 576 | 10 516 | 10 423 | 10 298  | 10 515 | 10 623    | 10 614  | 10 847   | 11 182   |
|                     | 2000 | 10 968  | 10 947  | 10 948 | 10 672 | 10 735 | 10 869 | 10 879  | 10 842 | 10 694    | 10 976  | 10 644   | 10 402   |
|                     | 2001 | 10 532  | 10 411  | 10 748 | 10 791 | 10 780 | 10 854 | 10 774  | 10 580 | 10 646    |         |          |          |
| 3311                | 1997 | 2 939   | 2 983   | 2 940  | 2 989  | 3 034  | 3 036  | 3 169   | 3 155  | 3 266     | 3 296   | 3 374    | 3 523    |
|                     | 1998 | 3 454   | 3 412   | 3 450  | 3 437  | 3 529  | 3 484  | 3 463   | 3 548  | 3 499     | 3 308   | 3 472    | 3 524    |
|                     | 1999 | 3 541   | 3 613   | 3 594  | 3 595  | 3 522  | 3 529  | 3 538   | 3 667  | 3 671     | 3 706   | 3 695    | 3 889    |
|                     | 2000 | 3 758   | 3 738   | 3 733  | 3 515  | 3 595  | 3 679  | 3 690   | 3 611  | 3 502     | 3 710   | 3 525    | 3 324    |
|                     | 2001 | 3 475   | 3 254   | 3 458  | 3 470  | 3 476  | 3 442  | 3 402   | 3 370  | 3 419     |         |          |          |
| 3312                | 1997 | 1 073   | 1 091   | 1 054  | 1 111  | 1 245  | 1 151  | 1 216   | 1 268  | 1 260     | 1 249   | 1 285    | 1 301    |
|                     | 1998 | 1 182   | 1 194   | 1 211  | 1 241  | 1 145  | 1 185  | 1 121   | 1 092  | 1 074     | 1 073   | 1 075    | 1 087    |
|                     | 1999 | 1 121   | 1 126   | 1 108  | 1 113  | 1 122  | 1 111  | 1 094   | 1 199  | 1 245     | 1 252   | 1 263    | 1 310    |
|                     | 2000 | 1 324   | 1 282   | 1 300  | 1 298  | 1 279  | 1 278  | 1 222   | 1 206  | 1 170     | 1 196   | 1 191    | 1 134    |
|                     | 2001 | 1 160   | 1 212   | 1 260  | 1 185  | 1 239  | 1 278  | 1 343   | 1 380  | 1 346     |         |          |          |
| 33121               | 1997 | 748     | 756     | 726    | 786    | 910    | 827    | 895     | 937    | 936       | 929     | 959      | 947      |
|                     | 1998 | 864     | 902     | 904    | 928    | 838    | 877    | 799     | 770    | 757       | 760     | 762      | 763      |
|                     | 1999 | 791     | 798     | 771    | 767    | 798    | 762    | 754     | 858    | 893       | 905     | 907      | 944      |
|                     | 2000 | 947     | 912     | 929    | 931    | 920    | 918    | 860     | 856    | 841       | 853     | 859      | 842      |
|                     | 2001 | 830     | 884     | 946    | 868    | 917    | 955    | 1 031   | 1 051  | 1 022     |         |          |          |

**Tableau 4. Produit intérieur brut aux prix de base par industrie en dollars constants de 1997, trimestriellement et mensuellement (désaisonné au taux annuel) et annuellement, 1997-2001**

| Code et industrie DMAI |  |      | I                   | II    | III   | IV    | Annuel |
|------------------------|--|------|---------------------|-------|-------|-------|--------|
|                        |  |      | Millions de dollars |       |       |       |        |
| 33122                  | Laminage et étréage d'acier acheté                                   | 1997 | 329                 | 328   | 325   | 333   | 329    |
|                        |  | 1998 | 306                 | 309   | 320   | 317   | 313    |
|                        |  | 1999 | 332                 | 340   | 344   | 356   | 343    |
|                        |  | 2000 | 373                 | 362   | 347   | 322   | 351    |
|                        |  | 2001 | 324                 | 321   | 322   |       |        |
| 3313                   | Production et transformation d'alumine et d'aluminium                | 1997 | 2 001               | 2 038 | 2 106 | 2 207 | 2 088  |
|                        |  | 1998 | 2 316               | 2 408 | 2 514 | 2 567 | 2 451  |
|                        |  | 1999 | 2 530               | 2 467 | 2 465 | 2 505 | 2 492  |
|                        |  | 2000 | 2 482               | 2 457 | 2 479 | 2 482 | 2 475  |
|                        |  | 2001 | 2 547               | 2 628 | 2 663 |       |        |
| 331313                 | Production primaire d'alumine et d'aluminium                         | 1997 | 1 727               | 1 746 | 1 811 | 1 904 | 1 797  |
|                        |  | 1998 | 1 977               | 2 065 | 2 152 | 2 194 | 2 097  |
|                        |  | 1999 | 2 169               | 2 103 | 2 087 | 2 100 | 2 115  |
|                        |  | 2000 | 2 091               | 2 062 | 2 086 | 2 112 | 2 088  |
|                        |  | 2001 | 2 168               | 2 254 | 2 289 |       |        |
| 331317                 | Laminage, étréage, extrusion et alliage de l'aluminium               | 1997 | 274                 | 292   | 295   | 303   | 291    |
|                        |  | 1998 | 339                 | 343   | 362   | 373   | 354    |
|                        |  | 1999 | 361                 | 364   | 378   | 405   | 377    |
|                        |  | 2000 | 391                 | 394   | 393   | 370   | 387    |
|                        |  | 2001 | 379                 | 373   | 373   |       |        |
| 3314                   | Production et transformation de métaux non ferreux, sauf l'aluminium | 1997 | 1 847               | 1 799 | 1 859 | 1 955 | 1 865  |
|                        |  | 1998 | 2 002               | 2 000 | 2 138 | 2 092 | 2 058  |
|                        |  | 1999 | 2 128               | 2 092 | 1 908 | 2 013 | 2 035  |
|                        |  | 2000 | 2 051               | 2 118 | 2 169 | 2 171 | 2 127  |
|                        |  | 2001 | 2 163               | 2 175 | 2 012 |       |        |
| 33141                  | Fonte et affinage de métaux non ferreux, sauf l'aluminium            | 1997 | 1 541               | 1 503 | 1 548 | 1 632 | 1 556  |
|                        |  | 1998 | 1 665               | 1 653 | 1 784 | 1 722 | 1 706  |
|                        |  | 1999 | 1 739               | 1 698 | 1 511 | 1 616 | 1 641  |
|                        |  | 2000 | 1 642               | 1 700 | 1 748 | 1 738 | 1 707  |
|                        |  | 2001 | 1 735               | 1 750 | 1 588 |       |        |
| 3314A                  | Traitement secondaire de métaux non ferreux (sauf l'aluminium)       | 1997 | 306                 | 296   | 311   | 323   | 309    |
|                        |  | 1998 | 337                 | 347   | 354   | 370   | 352    |
|                        |  | 1999 | 389                 | 394   | 396   | 397   | 394    |
|                        |  | 2000 | 409                 | 417   | 421   | 433   | 420    |
|                        |  | 2001 | 428                 | 425   | 423   |       |        |
| 3315                   | Fonderies  | 1997 | 1 243               | 1 290 | 1 337 | 1 327 | 1 299  |
|                        |  | 1998 | 1 330               | 1 309 | 1 311 | 1 326 | 1 319  |
|                        |  | 1999 | 1 305               | 1 282 | 1 301 | 1 324 | 1 303  |
|                        |  | 2000 | 1 376               | 1 303 | 1 357 | 1 328 | 1 341  |
|                        |  | 2001 | 1 247               | 1 309 | 1 239 |       |        |

**Tableau 4. Produit intérieur brut aux prix de base par industrie en dollars constants de 1997, trimestriellement et mensuellement (désaisonné au taux annuel) et annuellement, 1997-2001**

| Code                | Janvier | Février | Mars  | Avril | Mai   | Juin  | Juillet | Août  | Septembre | Octobre | Novembre | Décembre |       |
|---------------------|---------|---------|-------|-------|-------|-------|---------|-------|-----------|---------|----------|----------|-------|
| Millions de dollars |         |         |       |       |       |       |         |       |           |         |          |          |       |
| 33122               | 1997    | 325     | 335   | 328   | 325   | 335   | 324     | 321   | 331       | 324     | 320      | 326      | 354   |
|                     | 1998    | 318     | 292   | 307   | 313   | 307   | 308     | 322   | 322       | 317     | 313      | 313      | 324   |
|                     | 1999    | 330     | 328   | 337   | 346   | 324   | 349     | 340   | 341       | 352     | 347      | 356      | 366   |
|                     | 2000    | 377     | 370   | 371   | 367   | 359   | 360     | 362   | 350       | 329     | 343      | 332      | 292   |
|                     | 2001    | 330     | 328   | 314   | 317   | 322   | 323     | 312   | 329       | 324     |          |          |       |
| 3313                | 1997    | 2 002   | 2 009 | 1 993 | 2 012 | 2 028 | 2 073   | 2 077 | 2 109     | 2 132   | 2 163    | 2 211    | 2 247 |
|                     | 1998    | 2 293   | 2 298 | 2 356 | 2 384 | 2 405 | 2 435   | 2 475 | 2 510     | 2 556   | 2 559    | 2 562    | 2 579 |
|                     | 1999    | 2 552   | 2 535 | 2 503 | 2 474 | 2 461 | 2 467   | 2 472 | 2 466     | 2 458   | 2 492    | 2 500    | 2 524 |
|                     | 2000    | 2 496   | 2 484 | 2 467 | 2 466 | 2 458 | 2 446   | 2 476 | 2 476     | 2 485   | 2 475    | 2 480    | 2 491 |
|                     | 2001    | 2 525   | 2 541 | 2 575 | 2 596 | 2 629 | 2 658   | 2 633 | 2 666     | 2 689   |          |          |       |
| 331313              | 1997    | 1 730   | 1 733 | 1 718 | 1 726 | 1 747 | 1 765   | 1 784 | 1 811     | 1 838   | 1 870    | 1 907    | 1 935 |
|                     | 1998    | 1 949   | 1 967 | 2 015 | 2 047 | 2 059 | 2 090   | 2 123 | 2 148     | 2 185   | 2 188    | 2 192    | 2 201 |
|                     | 1999    | 2 196   | 2 171 | 2 141 | 2 113 | 2 100 | 2 096   | 2 096 | 2 088     | 2 078   | 2 100    | 2 099    | 2 102 |
|                     | 2000    | 2 100   | 2 092 | 2 082 | 2 065 | 2 062 | 2 060   | 2 076 | 2 087     | 2 096   | 2 099    | 2 113    | 2 124 |
|                     | 2001    | 2 141   | 2 167 | 2 197 | 2 230 | 2 264 | 2 269   | 2 269 | 2 290     | 2 309   |          |          |       |
| 331317              | 1997    | 272     | 276   | 275   | 286   | 281   | 308     | 293   | 298       | 294     | 293      | 304      | 312   |
|                     | 1998    | 344     | 331   | 341   | 337   | 346   | 345     | 352   | 362       | 371     | 371      | 370      | 378   |
|                     | 1999    | 356     | 364   | 362   | 361   | 361   | 371     | 376   | 378       | 380     | 392      | 401      | 422   |
|                     | 2000    | 396     | 392   | 385   | 401   | 396   | 386     | 400   | 389       | 389     | 376      | 367      | 367   |
|                     | 2001    | 384     | 374   | 378   | 366   | 365   | 389     | 364   | 376       | 380     |          |          |       |
| 3314                | 1997    | 1 902   | 1 827 | 1 813 | 1 871 | 1 866 | 1 661   | 1 880 | 1 858     | 1 838   | 1 953    | 1 903    | 2 008 |
|                     | 1998    | 1 993   | 2 020 | 1 994 | 1 932 | 2 009 | 2 058   | 2 070 | 2 173     | 2 171   | 2 043    | 2 128    | 2 105 |
|                     | 1999    | 2 145   | 2 114 | 2 124 | 2 100 | 2 140 | 2 035   | 1 871 | 1 900     | 1 952   | 1 885    | 2 039    | 2 115 |
|                     | 2000    | 1 997   | 2 034 | 2 122 | 2 101 | 2 113 | 2 139   | 2 163 | 2 191     | 2 152   | 2 223    | 2 122    | 2 167 |
|                     | 2001    | 2 150   | 2 182 | 2 158 | 2 207 | 2 126 | 2 192   | 2 138 | 1 882     | 2 015   |          |          |       |
| 33141               | 1997    | 1 573   | 1 532 | 1 518 | 1 572 | 1 576 | 1 362   | 1 572 | 1 540     | 1 531   | 1 645    | 1 584    | 1 667 |
|                     | 1998    | 1 656   | 1 677 | 1 662 | 1 591 | 1 662 | 1 706   | 1 721 | 1 818     | 1 814   | 1 679    | 1 760    | 1 726 |
|                     | 1999    | 1 763   | 1 723 | 1 730 | 1 705 | 1 742 | 1 646   | 1 476 | 1 508     | 1 550   | 1 487    | 1 651    | 1 711 |
|                     | 2000    | 1 583   | 1 649 | 1 694 | 1 686 | 1 698 | 1 717   | 1 744 | 1 766     | 1 733   | 1 793    | 1 682    | 1 739 |
|                     | 2001    | 1 728   | 1 750 | 1 728 | 1 781 | 1 699 | 1 771   | 1 700 | 1 464     | 1 601   |          |          |       |
| 3314A               | 1997    | 329     | 295   | 295   | 299   | 290   | 299     | 308   | 318       | 307     | 308      | 319      | 341   |
|                     | 1998    | 337     | 343   | 332   | 341   | 347   | 352     | 349   | 355       | 357     | 364      | 368      | 379   |
|                     | 1999    | 382     | 391   | 394   | 395   | 398   | 389     | 395   | 392       | 402     | 398      | 388      | 404   |
|                     | 2000    | 414     | 385   | 428   | 415   | 415   | 422     | 419   | 425       | 419     | 430      | 440      | 428   |
|                     | 2001    | 422     | 432   | 430   | 426   | 427   | 421     | 438   | 418       | 414     |          |          |       |
| 3315                | 1997    | 1 196   | 1 261 | 1 271 | 1 260 | 1 283 | 1 327   | 1 399 | 1 292     | 1 319   | 1 327    | 1 309    | 1 344 |
|                     | 1998    | 1 339   | 1 329 | 1 322 | 1 322 | 1 305 | 1 299   | 1 312 | 1 317     | 1 304   | 1 283    | 1 307    | 1 389 |
|                     | 1999    | 1 317   | 1 309 | 1 288 | 1 294 | 1 271 | 1 281   | 1 323 | 1 283     | 1 297   | 1 279    | 1 350    | 1 344 |
|                     | 2000    | 1 393   | 1 409 | 1 326 | 1 292 | 1 290 | 1 327   | 1 328 | 1 358     | 1 385   | 1 372    | 1 326    | 1 286 |
|                     | 2001    | 1 222   | 1 222 | 1 297 | 1 333 | 1 310 | 1 284   | 1 258 | 1 282     | 1 177   |          |          |       |

**Tableau 4. Produit intérieur brut aux prix de base par industrie en dollars constants de 1997, trimestriellement et mensuellement (désaisonné au taux annuel) et annuellement, 1997-2001**

| Code et industrie DMAI |  |      | I                   | II     | III    | IV     | Annuel |
|------------------------|--|------|---------------------|--------|--------|--------|--------|
|                        |  |      | Millions de dollars |        |        |        |        |
| 33151                  | Fonderies de métaux ferreux  | 1997 | 746                 | 761    | 783    | 773    | 766    |
|                        |  | 1998 | 773                 | 750    | 737    | 725    | 746    |
|                        |  | 1999 | 679                 | 664    | 674    | 666    | 671    |
|                        |  | 2000 | 701                 | 667    | 682    | 686    | 684    |
|                        |  | 2001 | 664                 | 646    | 600    |        |        |
| 33152                  | Fonderies de métaux non ferreux  | 1997 | 497                 | 529    | 553    | 553    | 533    |
|                        |  | 1998 | 557                 | 559    | 574    | 601    | 573    |
|                        |  | 1999 | 625                 | 618    | 627    | 658    | 632    |
|                        |  | 2000 | 675                 | 636    | 675    | 642    | 657    |
|                        |  | 2001 | 583                 | 663    | 639    |        |        |
| <b>332</b>             | <b>Fabrication de produits métalliques</b>                                     | 1997 | 8 831               | 9 309  | 9 480  | 9 688  | 9 327  |
|                        |  | 1998 | 9 713               | 9 822  | 9 963  | 10 042 | 9 885  |
|                        |  | 1999 | 10 242              | 10 420 | 10 728 | 10 886 | 10 569 |
|                        |  | 2000 | 11 126              | 11 171 | 11 273 | 11 350 | 11 230 |
|                        |  | 2001 | 11 185              | 11 087 | 11 091 |        |        |
| 3321                   | Forgeage et estampage  | 1997 | 822                 | 857    | 904    | 909    | 873    |
|                        |  | 1998 | 712                 | 726    | 778    | 792    | 752    |
|                        |  | 1999 | 878                 | 892    | 849    | 864    | 871    |
|                        |  | 2000 | 928                 | 896    | 911    | 961    | 924    |
|                        |  | 2001 | 979                 | 932    | 830    |        |        |
| 3322                   | Fabrication de coutellerie et d'outils à main                                  | 1997 | 195                 | 206    | 215    | 216    | 208    |
|                        |  | 1998 | 215                 | 220    | 212    | 205    | 213    |
|                        |  | 1999 | 208                 | 206    | 226    | 240    | 220    |
|                        |  | 2000 | 243                 | 253    | 244    | 255    | 249    |
|                        |  | 2001 | 251                 | 260    | 287    |        |        |
| 3323                   | Fabrication de produits d'architecture et d'éléments de charpentes métalliques | 1997 | 2 239               | 2 367  | 2 398  | 2 476  | 2 370  |
|                        |  | 1998 | 2 662               | 2 658  | 2 687  | 2 685  | 2 673  |
|                        |  | 1999 | 2 736               | 2 845  | 2 957  | 3 042  | 2 895  |
|                        |  | 2000 | 3 131               | 3 195  | 3 286  | 3 288  | 3 225  |
|                        |  | 2001 | 3 298               | 3 241  | 3 288  |        |        |
| 33231                  | Fabrication de tôles fortes et d'éléments de charpentes                        | 1997 | 1 103               | 1 134  | 1 134  | 1 185  | 1 139  |
|                        |  | 1998 | 1 303               | 1 361  | 1 387  | 1 409  | 1 365  |
|                        |  | 1999 | 1 412               | 1 427  | 1 460  | 1 526  | 1 456  |
|                        |  | 2000 | 1 585               | 1 629  | 1 696  | 1 673  | 1 646  |
|                        |  | 2001 | 1 661               | 1 602  | 1 602  |        |        |
| 33232                  | Fabrication de produits métalliques d'ornement et d'architecture               | 1997 | 1 136               | 1 233  | 1 264  | 1 291  | 1 231  |
|                        |  | 1998 | 1 359               | 1 296  | 1 300  | 1 276  | 1 308  |
|                        |  | 1999 | 1 324               | 1 419  | 1 497  | 1 516  | 1 439  |
|                        |  | 2000 | 1 545               | 1 566  | 1 590  | 1 615  | 1 579  |
|                        |  | 2001 | 1 637               | 1 639  | 1 686  |        |        |



Tableau 4. Produit intérieur brut aux prix de base par industrie en dollars constants de 1997, trimestriellement et mensuellement (désaisonné au taux annuel) et annuellement, 1997-2001

| Code                |      | Janvier | Février | Mars   | Avril  | Mai    | Juin   | Juillet | Août   | Septembre | Octobre | Novembre | Décembre |
|---------------------|------|---------|---------|--------|--------|--------|--------|---------|--------|-----------|---------|----------|----------|
| Millions de dollars |      |         |         |        |        |        |        |         |        |           |         |          |          |
| 33151               | 1997 | 708     | 764     | 766    | 751    | 766    | 767    | 816     | 756    | 778       | 788     | 757      | 775      |
|                     | 1998 | 791     | 776     | 751    | 758    | 745    | 746    | 744     | 734    | 732       | 694     | 718      | 763      |
|                     | 1999 | 676     | 686     | 676    | 664    | 664    | 664    | 701     | 672    | 650       | 629     | 668      | 702      |
|                     | 2000 | 722     | 701     | 680    | 674    | 644    | 683    | 668     | 679    | 700       | 708     | 691      | 658      |
|                     | 2001 | 656     | 664     | 673    | 655    | 646    | 638    | 617     | 612    | 572       |         |          |          |
| 33152               | 1997 | 488     | 497     | 505    | 509    | 517    | 560    | 583     | 536    | 541       | 539     | 552      | 569      |
|                     | 1998 | 548     | 553     | 571    | 564    | 560    | 553    | 568     | 583    | 572       | 589     | 589      | 626      |
|                     | 1999 | 641     | 623     | 612    | 630    | 607    | 617    | 622     | 611    | 647       | 650     | 682      | 642      |
|                     | 2000 | 671     | 708     | 646    | 618    | 646    | 644    | 660     | 679    | 685       | 664     | 635      | 628      |
|                     | 2001 | 566     | 558     | 624    | 678    | 664    | 646    | 641     | 670    | 605       |         |          |          |
| 332                 | 1997 | 8 694   | 8 952   | 8 847  | 9 233  | 9 356  | 9 338  | 9 596   | 9 442  | 9 403     | 9 546   | 9 627    | 9 890    |
|                     | 1998 | 9 684   | 9 705   | 9 751  | 9 783  | 9 858  | 9 825  | 9 811   | 9 984  | 10 094    | 10 022  | 9 926    | 10 177   |
|                     | 1999 | 10 165  | 10 249  | 10 311 | 10 486 | 10 200 | 10 575 | 10 645  | 10 706 | 10 832    | 10 850  | 10 825   | 10 984   |
|                     | 2000 | 11 110  | 10 894  | 11 374 | 10 938 | 11 210 | 11 366 | 11 211  | 11 359 | 11 248    | 11 340  | 11 366   | 11 344   |
|                     | 2001 | 11 088  | 11 324  | 11 143 | 11 006 | 11 201 | 11 054 | 11 128  | 11 092 | 11 052    |         |          |          |
| 3321                | 1997 | 833     | 808     | 824    | 856    | 859    | 857    | 968     | 875    | 870       | 884     | 916      | 926      |
|                     | 1998 | 797     | 692     | 646    | 700    | 752    | 727    | 775     | 758    | 800       | 791     | 793      | 793      |
|                     | 1999 | 838     | 878     | 919    | 936    | 848    | 892    | 846     | 868    | 834       | 844     | 865      | 884      |
|                     | 2000 | 937     | 911     | 935    | 910    | 895    | 884    | 926     | 890    | 917       | 943     | 964      | 976      |
|                     | 2001 | 956     | 1 019   | 962    | 944    | 944    | 908    | 840     | 833    | 816       |         |          |          |
| 3322                | 1997 | 210     | 182     | 194    | 205    | 208    | 205    | 217     | 213    | 214       | 230     | 212      | 206      |
|                     | 1998 | 210     | 212     | 222    | 221    | 218    | 220    | 209     | 216    | 212       | 212     | 205      | 199      |
|                     | 1999 | 210     | 205     | 210    | 197    | 209    | 211    | 217     | 230    | 230       | 235     | 241      | 245      |
|                     | 2000 | 236     | 248     | 246    | 256    | 247    | 256    | 244     | 241    | 248       | 250     | 248      | 268      |
|                     | 2001 | 256     | 247     | 250    | 250    | 259    | 272    | 277     | 295    | 289       |         |          |          |
| 3323                | 1997 | 2 149   | 2 289   | 2 280  | 2 351  | 2 373  | 2 377  | 2 398   | 2 400  | 2 395     | 2 462   | 2 444    | 2 522    |
|                     | 1998 | 2 572   | 2 724   | 2 691  | 2 662  | 2 667  | 2 644  | 2 628   | 2 715  | 2 717     | 2 654   | 2 646    | 2 756    |
|                     | 1999 | 2 739   | 2 670   | 2 799  | 2 842  | 2 817  | 2 877  | 2 918   | 2 911  | 3 042     | 3 031   | 2 968    | 3 126    |
|                     | 2000 | 3 104   | 2 988   | 3 300  | 3 055  | 3 211  | 3 318  | 3 208   | 3 394  | 3 257     | 3 271   | 3 332    | 3 262    |
|                     | 2001 | 3 325   | 3 354   | 3 216  | 3 197  | 3 346  | 3 181  | 3 340   | 3 218  | 3 305     |         |          |          |
| 33231               | 1997 | 1 079   | 1 118   | 1 112  | 1 120  | 1 153  | 1 129  | 1 127   | 1 128  | 1 147     | 1 184   | 1 177    | 1 194    |
|                     | 1998 | 1 246   | 1 321   | 1 342  | 1 360  | 1 357  | 1 367  | 1 358   | 1 385  | 1 417     | 1 386   | 1 387    | 1 454    |
|                     | 1999 | 1 448   | 1 360   | 1 427  | 1 439  | 1 403  | 1 438  | 1 447   | 1 459  | 1 474     | 1 501   | 1 518    | 1 558    |
|                     | 2000 | 1 532   | 1 476   | 1 748  | 1 501  | 1 662  | 1 724  | 1 706   | 1 715  | 1 668     | 1 659   | 1 687    | 1 674    |
|                     | 2001 | 1 675   | 1 691   | 1 618  | 1 650  | 1 631  | 1 526  | 1 643   | 1 555  | 1 607     |         |          |          |
| 33232               | 1997 | 1 070   | 1 171   | 1 168  | 1 231  | 1 220  | 1 248  | 1 271   | 1 272  | 1 248     | 1 278   | 1 267    | 1 328    |
|                     | 1998 | 1 326   | 1 403   | 1 349  | 1 302  | 1 310  | 1 277  | 1 270   | 1 330  | 1 300     | 1 268   | 1 259    | 1 302    |
|                     | 1999 | 1 291   | 1 310   | 1 372  | 1 403  | 1 414  | 1 439  | 1 471   | 1 452  | 1 568     | 1 530   | 1 450    | 1 568    |
|                     | 2000 | 1 572   | 1 512   | 1 552  | 1 554  | 1 549  | 1 594  | 1 502   | 1 679  | 1 589     | 1 612   | 1 645    | 1 588    |
|                     | 2001 | 1 650   | 1 663   | 1 598  | 1 547  | 1 715  | 1 655  | 1 697   | 1 663  | 1 698     |         |          |          |

Tableau 4. Produit intérieur brut aux prix de base par industrie en dollars constants de 1997, trimestriellement et mensuellement (désaisonnalisé au taux annuel) et annuellement, 1997-2001

| Code et industrie DMAI |   |      | I                   | II     | III    | IV     | Annuel |
|------------------------|---|------|---------------------|--------|--------|--------|--------|
|                        |   |      | Millions de dollars |        |        |        |        |
| 3324                   | Fabrication de chaudières, de réservoirs et de contenants d'expédition              | 1997 | 1 057               | 1 095  | 1 078  | 1 102  | 1 083  |
|                        |   | 1998 | 1 093               | 1 149  | 1 181  | 1 217  | 1 160  |
|                        |   | 1999 | 1 230               | 1 213  | 1 261  | 1 256  | 1 240  |
|                        |   | 2000 | 1 200               | 1 216  | 1 316  | 1 280  | 1 253  |
|                        |   | 2001 | 1 285               | 1 258  | 1 288  |        |        |
| 3325                   | Fabrication d'articles de quincaillerie   | 1997 | 633                 | 649    | 670    | 692    | 661    |
|                        |   | 1998 | 675                 | 672    | 665    | 716    | 682    |
|                        |   | 1999 | 759                 | 794    | 793    | 786    | 783    |
|                        |   | 2000 | 771                 | 764    | 845    | 833    | 803    |
|                        |   | 2001 | 825                 | 873    | 867    |        |        |
| 3326                   | Fabrication de ressorts et de produits en fil métallique                            | 1997 | 552                 | 563    | 567    | 586    | 567    |
|                        |   | 1998 | 590                 | 594    | 582    | 582    | 587    |
|                        |   | 1999 | 553                 | 568    | 607    | 631    | 590    |
|                        |   | 2000 | 658                 | 626    | 621    | 591    | 624    |
|                        |   | 2001 | 574                 | 577    | 613    |        |        |
| 3327                   | Ateliers d'usinage, fabrication de produits tournés, de vis, d'écrous et de boulons | 1997 | 1 395               | 1 477  | 1 530  | 1 555  | 1 489  |
|                        |   | 1998 | 1 614               | 1 636  | 1 649  | 1 657  | 1 639  |
|                        |   | 1999 | 1 616               | 1 691  | 1 787  | 1 762  | 1 714  |
|                        |   | 2000 | 1 854               | 1 918  | 1 815  | 1 829  | 1 854  |
|                        |   | 2001 | 1 761               | 1 704  | 1 688  |        |        |
| 3328                   | Revêtement, gravure, traitement thermique et activités analogues                    | 1997 | 716                 | 776    | 810    | 798    | 775    |
|                        |   | 1998 | 795                 | 828    | 851    | 854    | 832    |
|                        |   | 1999 | 906                 | 903    | 879    | 928    | 904    |
|                        |   | 2000 | 961                 | 985    | 974    | 1 028  | 987    |
|                        |   | 2001 | 928                 | 933    | 946    |        |        |
| 3329                   | Fabrication d'autres produits métalliques   | 1997 | 1 221               | 1 318  | 1 309  | 1 356  | 1 301  |
|                        |   | 1998 | 1 357               | 1 340  | 1 359  | 1 332  | 1 347  |
|                        |   | 1999 | 1 354               | 1 309  | 1 368  | 1 377  | 1 352  |
|                        |   | 2000 | 1 381               | 1 318  | 1 260  | 1 285  | 1 311  |
|                        |   | 2001 | 1 284               | 1 308  | 1 285  |        |        |
| <b>333</b>             | <b>Fabrication de machines</b>  | 1997 | 9 305               | 9 546  | 10 037 | 10 436 | 9 831  |
|                        |   | 1998 | 10 427              | 10 225 | 9 927  | 9 929  | 10 127 |
|                        |   | 1999 | 9 777               | 9 957  | 10 316 | 10 346 | 10 099 |
|                        |   | 2000 | 10 717              | 10 921 | 10 354 | 10 168 | 10 540 |
|                        |   | 2001 | 10 130              | 10 152 | 10 074 |        |        |
| 3331                   | Fabrication de machines pour l'agriculture, la construction et l'extraction minière | 1997 | 1 877               | 2 002  | 2 077  | 2 200  | 2 039  |
|                        |   | 1998 | 2 143               | 2 087  | 1 985  | 1 789  | 2 001  |
|                        |   | 1999 | 1 807               | 1 757  | 1 769  | 1 847  | 1 795  |
|                        |   | 2000 | 1 982               | 2 064  | 1 993  | 2 113  | 2 038  |
|                        |   | 2001 | 1 988               | 2 032  | 2 091  |        |        |

Tableau 4. Produit intérieur brut aux prix de base par industrie en dollars constants de 1997, trimestriellement et mensuellement (désaisonnalisé au taux annuel) et annuellement, 1997-2001

| Code                |      | Janvier | Février | Mars   | Avril  | Mai    | Juin   | Juillet | Août   | Septembre | Octobre | Novembre | Décembre |
|---------------------|------|---------|---------|--------|--------|--------|--------|---------|--------|-----------|---------|----------|----------|
| Millions de dollars |      |         |         |        |        |        |        |         |        |           |         |          |          |
| 3324                | 1997 | 1 040   | 1 092   | 1 040  | 1 106  | 1 084  | 1 094  | 1 097   | 1 076  | 1 062     | 1 062   | 1 090    | 1 153    |
|                     | 1998 | 1 066   | 1 111   | 1 103  | 1 140  | 1 140  | 1 168  | 1 148   | 1 183  | 1 211     | 1 214   | 1 210    | 1 226    |
|                     | 1999 | 1 213   | 1 246   | 1 232  | 1 224  | 1 164  | 1 250  | 1 240   | 1 273  | 1 270     | 1 250   | 1 272    | 1 246    |
|                     | 2000 | 1 235   | 1 175   | 1 190  | 1 230  | 1 219  | 1 198  | 1 290   | 1 379  | 1 280     | 1 272   | 1 244    | 1 324    |
|                     | 2001 | 1 231   | 1 304   | 1 320  | 1 265  | 1 254  | 1 255  | 1 302   | 1 300  | 1 262     |         |          |          |
| 3325                | 1997 | 632     | 634     | 634    | 653    | 637    | 658    | 659     | 689    | 661       | 695     | 677      | 703      |
|                     | 1998 | 698     | 642     | 685    | 684    | 672    | 659    | 656     | 643    | 697       | 709     | 709      | 730      |
|                     | 1999 | 763     | 770     | 744    | 811    | 790    | 780    | 792     | 803    | 785       | 776     | 797      | 785      |
|                     | 2000 | 776     | 764     | 773    | 722    | 775    | 794    | 907     | 816    | 811       | 888     | 810      | 800      |
|                     | 2001 | 780     | 839     | 857    | 847    | 883    | 888    | 869     | 868    | 863       |         |          |          |
| 3326                | 1997 | 568     | 563     | 526    | 560    | 568    | 562    | 565     | 566    | 569       | 580     | 566      | 611      |
|                     | 1998 | 592     | 586     | 593    | 598    | 587    | 596    | 558     | 592    | 595       | 592     | 586      | 569      |
|                     | 1999 | 540     | 558     | 562    | 571    | 556    | 578    | 602     | 607    | 613       | 611     | 629      | 653      |
|                     | 2000 | 655     | 660     | 658    | 613    | 635    | 631    | 631     | 625    | 607       | 598     | 595      | 580      |
|                     | 2001 | 575     | 576     | 570    | 571    | 584    | 575    | 559     | 637    | 642       |         |          |          |
| 3327                | 1997 | 1 349   | 1 411   | 1 424  | 1 460  | 1 484  | 1 486  | 1 513   | 1 531  | 1 546     | 1 526   | 1 571    | 1 567    |
|                     | 1998 | 1 598   | 1 602   | 1 642  | 1 627  | 1 636  | 1 645  | 1 644   | 1 674  | 1 628     | 1 664   | 1 652    | 1 656    |
|                     | 1999 | 1 580   | 1 644   | 1 625  | 1 669  | 1 645  | 1 760  | 1 862   | 1 726  | 1 772     | 1 768   | 1 733    | 1 784    |
|                     | 2000 | 1 841   | 1 844   | 1 877  | 1 884  | 1 896  | 1 974  | 1 786   | 1 822  | 1 838     | 1 823   | 1 834    | 1 829    |
|                     | 2001 | 1 780   | 1 763   | 1 739  | 1 684  | 1 708  | 1 721  | 1 720   | 1 706  | 1 638     |         |          |          |
| 3328                | 1997 | 696     | 732     | 719    | 746    | 781    | 802    | 875     | 792    | 764       | 752     | 815      | 826      |
|                     | 1998 | 799     | 774     | 811    | 808    | 840    | 835    | 823     | 859    | 872       | 853     | 847      | 863      |
|                     | 1999 | 884     | 917     | 917    | 935    | 880    | 893    | 835     | 902    | 900       | 941     | 926      | 918      |
|                     | 2000 | 960     | 960     | 962    | 964    | 990    | 1 002  | 883     | 1 008  | 1 030     | 1 015   | 1 045    | 1 025    |
|                     | 2001 | 901     | 944     | 938    | 924    | 935    | 941    | 956     | 965    | 917       |         |          |          |
| 3329                | 1997 | 1 217   | 1 241   | 1 206  | 1 296  | 1 362  | 1 297  | 1 304   | 1 300  | 1 322     | 1 355   | 1 336    | 1 376    |
|                     | 1998 | 1 352   | 1 362   | 1 358  | 1 343  | 1 346  | 1 331  | 1 370   | 1 344  | 1 362     | 1 333   | 1 278    | 1 385    |
|                     | 1999 | 1 398   | 1 361   | 1 303  | 1 301  | 1 291  | 1 334  | 1 333   | 1 386  | 1 386     | 1 394   | 1 394    | 1 343    |
|                     | 2000 | 1 366   | 1 344   | 1 433  | 1 304  | 1 342  | 1 309  | 1 336   | 1 184  | 1 260     | 1 280   | 1 294    | 1 280    |
|                     | 2001 | 1 284   | 1 278   | 1 291  | 1 324  | 1 288  | 1 313  | 1 265   | 1 270  | 1 320     |         |          |          |
| 333                 | 1997 | 9 237   | 9 304   | 9 375  | 9 557  | 9 609  | 9 472  | 9 696   | 10 044 | 10 371    | 10 722  | 10 422   | 10 163   |
|                     | 1998 | 10 329  | 10 467  | 10 485 | 10 234 | 10 195 | 10 245 | 10 020  | 9 811  | 9 950     | 9 865   | 9 865    | 10 058   |
|                     | 1999 | 9 919   | 9 800   | 9 611  | 9 919  | 10 010 | 9 942  | 10 202  | 10 442 | 10 304    | 10 190  | 10 460   | 10 389   |
|                     | 2000 | 10 561  | 10 510  | 11 080 | 10 763 | 11 074 | 10 926 | 10 498  | 10 326 | 10 238    | 10 209  | 10 149   | 10 146   |
|                     | 2001 | 10 142  | 10 346  | 9 902  | 10 179 | 10 079 | 10 197 | 10 195  | 10 086 | 9 941     |         |          |          |
| 3331                | 1997 | 1 821   | 1 862   | 1 947  | 1 961  | 1 984  | 2 062  | 1 999   | 2 100  | 2 133     | 2 221   | 2 231    | 2 147    |
|                     | 1998 | 2 140   | 2 161   | 2 128  | 2 092  | 2 074  | 2 095  | 2 052   | 1 940  | 1 963     | 1 848   | 1 782    | 1 737    |
|                     | 1999 | 1 818   | 1 831   | 1 771  | 1 808  | 1 751  | 1 712  | 1 766   | 1 767  | 1 774     | 1 772   | 1 876    | 1 894    |
|                     | 2000 | 1 921   | 2 007   | 2 019  | 2 122  | 2 064  | 2 005  | 2 004   | 2 020  | 1 956     | 2 031   | 2 133    | 2 174    |
|                     | 2001 | 2 055   | 1 931   | 1 979  | 2 004  | 2 021  | 2 070  | 2 092   | 2 094  | 2 086     |         |          |          |

Tableau 4. Produit intérieur brut aux prix de base par industrie en dollars constants de 1997, trimestriellement et mensuellement (désaisonné au taux annuel) et annuellement, 1997-2001

| Code et industrie DMAI |  |      | I                   | II    | III   | IV    | Annuel |
|------------------------|--|------|---------------------|-------|-------|-------|--------|
|                        |  |      | Millions de dollars |       |       |       |        |
| 33311                  | Fabrication de machines agricoles  | 1997 | 940                 | 1 058 | 1 063 | 1 095 | 1 039  |
|                        |  | 1998 | 1 054               | 958   | 899   | 765   | 919    |
|                        |  | 1999 | 755                 | 711   | 687   | 712   | 716    |
|                        |  | 2000 | 733                 | 761   | 742   | 708   | 736    |
|                        |  | 2001 | 742                 | 748   | 723   |       |        |
| 3331X                  | Fabrication de machines pour la construction, l'extraction minière et l'exploitation pétrolière et gazière | 1997 | 937                 | 944   | 1 015 | 1 104 | 1 000  |
|                        |  | 1998 | 1 089               | 1 129 | 1 086 | 1 024 | 1 082  |
|                        |  | 1999 | 1 052               | 1 046 | 1 082 | 1 136 | 1 079  |
|                        |  | 2000 | 1 249               | 1 303 | 1 252 | 1 404 | 1 302  |
|                        |  | 2001 | 1 246               | 1 283 | 1 367 |       |        |
| 3332                   | Fabrication de machines industrielles  | 1997 | 1 267               | 1 196 | 1 317 | 1 317 | 1 274  |
|                        |  | 1998 | 1 392               | 1 449 | 1 346 | 1 464 | 1 413  |
|                        |  | 1999 | 1 339               | 1 353 | 1 262 | 1 138 | 1 273  |
|                        |  | 2000 | 1 148               | 1 102 | 1 129 | 1 101 | 1 120  |
|                        |  | 2001 | 1 103               | 1 054 | 1 015 |       |        |
| 3333                   | Fabrication de machines pour le commerce et les industries de services                                     | 1997 | 540                 | 590   | 629   | 661   | 605    |
|                        |  | 1998 | 650                 | 668   | 660   | 647   | 656    |
|                        |  | 1999 | 662                 | 694   | 756   | 808   | 730    |
|                        |  | 2000 | 816                 | 846   | 864   | 878   | 851    |
|                        |  | 2001 | 868                 | 869   | 865   |       |        |
| 3334                   | Fabrication d'appareils de chauffage, de ventilation, de climatisation et de réfrigération commerciale     | 1997 | 700                 | 727   | 756   | 769   | 738    |
|                        |  | 1998 | 797                 | 773   | 782   | 827   | 795    |
|                        |  | 1999 | 833                 | 874   | 875   | 858   | 860    |
|                        |  | 2000 | 856                 | 845   | 857   | 813   | 843    |
|                        |  | 2001 | 856                 | 853   | 802   |       |        |
| 3335                   | Fabrication de machines-outils pour le travail du métal  | 1997 | 1 564               | 1 709 | 1 784 | 1 843 | 1 725  |
|                        |  | 1998 | 1 758               | 1 728 | 1 770 | 1 748 | 1 751  |
|                        |  | 1999 | 1 836               | 1 794 | 1 921 | 2 037 | 1 897  |
|                        |  | 2000 | 2 022               | 2 047 | 1 706 | 1 417 | 1 798  |
|                        |  | 2001 | 1 363               | 1 356 | 1 473 |       |        |
| 3336                   | Fabrication de moteurs, de turbines et de matériel de transmission de puissance                            | 1997 | 967                 | 905   | 955   | 1 026 | 963    |
|                        |  | 1998 | 1 057               | 942   | 923   | 970   | 973    |
|                        |  | 1999 | 905                 | 958   | 1 145 | 1 047 | 1 014  |
|                        |  | 2000 | 1 107               | 1 203 | 1 047 | 1 084 | 1 110  |
|                        |  | 2001 | 1 225               | 1 296 | 1 175 |       |        |
| 3339                   | Fabrication d'autres machines d'usage général  | 1997 | 2 392               | 2 416 | 2 519 | 2 620 | 2 487  |
|                        |  | 1998 | 2 630               | 2 577 | 2 461 | 2 484 | 2 538  |
|                        |  | 1999 | 2 395               | 2 526 | 2 588 | 2 612 | 2 530  |
|                        |  | 2000 | 2 786               | 2 814 | 2 758 | 2 762 | 2 780  |
|                        |  | 2001 | 2 726               | 2 692 | 2 653 |       |        |

Tableau 4. Produit intérieur brut aux prix de base par industrie en dollars constants de 1997, trimestriellement et mensuellement (désaisonné au taux annuel) et annuellement, 1997-2001

| Code                | Janvier | Février | Mars  | Avril | Mai   | Juin  | Juillet | Août  | Septembre | Octobre | Novembre | Décembre |       |
|---------------------|---------|---------|-------|-------|-------|-------|---------|-------|-----------|---------|----------|----------|-------|
| Millions de dollars |         |         |       |       |       |       |         |       |           |         |          |          |       |
| 33311               | 1997    | 833     | 948   | 1 039 | 1 036 | 1 066 | 1 072   | 1 026 | 1 081     | 1 081   | 1 103    | 1 102    | 1 081 |
|                     | 1998    | 1 058   | 1 081 | 1 022 | 978   | 959   | 937     | 937   | 878       | 883     | 829      | 779      | 687   |
|                     | 1999    | 766     | 761   | 737   | 739   | 691   | 702     | 690   | 685       | 686     | 691      | 718      | 726   |
|                     | 2000    | 732     | 734   | 734   | 780   | 757   | 745     | 760   | 744       | 721     | 722      | 679      | 724   |
|                     | 2001    | 746     | 731   | 750   | 758   | 736   | 751     | 731   | 702       | 737     |          |          |       |
| 3331X               | 1997    | 988     | 914   | 908   | 925   | 918   | 990     | 973   | 1 019     | 1 052   | 1 118    | 1 129    | 1 066 |
|                     | 1998    | 1 082   | 1 080 | 1 106 | 1 114 | 1 115 | 1 158   | 1 115 | 1 062     | 1 080   | 1 019    | 1 003    | 1 050 |
|                     | 1999    | 1 052   | 1 070 | 1 034 | 1 069 | 1 060 | 1 010   | 1 076 | 1 082     | 1 088   | 1 081    | 1 158    | 1 168 |
|                     | 2000    | 1 189   | 1 273 | 1 285 | 1 342 | 1 307 | 1 260   | 1 244 | 1 276     | 1 235   | 1 309    | 1 454    | 1 450 |
|                     | 2001    | 1 309   | 1 200 | 1 229 | 1 246 | 1 285 | 1 319   | 1 361 | 1 392     | 1 349   |          |          |       |
| 3332                | 1997    | 1 316   | 1 288 | 1 196 | 1 153 | 1 235 | 1 199   | 1 230 | 1 318     | 1 402   | 1 423    | 1 273    | 1 255 |
|                     | 1998    | 1 302   | 1 430 | 1 445 | 1 432 | 1 429 | 1 487   | 1 367 | 1 336     | 1 336   | 1 445    | 1 433    | 1 514 |
|                     | 1999    | 1 444   | 1 309 | 1 265 | 1 368 | 1 434 | 1 258   | 1 334 | 1 256     | 1 195   | 1 157    | 1 134    | 1 122 |
|                     | 2000    | 1 139   | 1 117 | 1 188 | 1 070 | 1 113 | 1 123   | 1 052 | 1 140     | 1 194   | 1 112    | 1 094    | 1 098 |
|                     | 2001    | 1 129   | 1 106 | 1 075 | 1 099 | 1 031 | 1 032   | 1 010 | 996       | 1 039   |          |          |       |
| 3333                | 1997    | 508     | 542   | 569   | 605   | 604   | 562     | 610   | 632       | 644     | 660      | 658      | 666   |
|                     | 1998    | 637     | 648   | 664   | 673   | 659   | 671     | 683   | 654       | 643     | 640      | 642      | 658   |
|                     | 1999    | 652     | 674   | 660   | 682   | 696   | 704     | 734   | 753       | 782     | 781      | 833      | 809   |
|                     | 2000    | 850     | 784   | 814   | 757   | 834   | 946     | 851   | 876       | 865     | 890      | 864      | 881   |
|                     | 2001    | 875     | 877   | 853   | 875   | 863   | 868     | 857   | 892       | 846     |          |          |       |
| 3334                | 1997    | 720     | 712   | 667   | 734   | 732   | 716     | 751   | 744       | 773     | 773      | 768      | 766   |
|                     | 1998    | 787     | 803   | 802   | 744   | 788   | 788     | 770   | 796       | 780     | 823      | 829      | 830   |
|                     | 1999    | 816     | 834   | 848   | 852   | 877   | 894     | 876   | 899       | 851     | 858      | 858      | 857   |
|                     | 2000    | 900     | 828   | 841   | 823   | 863   | 850     | 874   | 836       | 862     | 840      | 850      | 749   |
|                     | 2001    | 804     | 892   | 872   | 917   | 829   | 814     | 802   | 808       | 796     |          |          |       |
| 3335                | 1997    | 1 464   | 1 541 | 1 686 | 1 723 | 1 718 | 1 686   | 1 780 | 1 745     | 1 828   | 1 919    | 1 830    | 1 780 |
|                     | 1998    | 1 837   | 1 698 | 1 740 | 1 745 | 1 717 | 1 723   | 1 716 | 1 759     | 1 834   | 1 775    | 1 752    | 1 716 |
|                     | 1999    | 1 819   | 1 904 | 1 784 | 1 836 | 1 782 | 1 765   | 1 867 | 1 988     | 1 908   | 1 943    | 2 087    | 2 081 |
|                     | 2000    | 1 930   | 1 964 | 2 172 | 2 004 | 2 204 | 1 934   | 1 806 | 1 694     | 1 618   | 1 487    | 1 339    | 1 424 |
|                     | 2001    | 1 316   | 1 489 | 1 283 | 1 300 | 1 316 | 1 452   | 1 448 | 1 488     | 1 484   |          |          |       |
| 3336                | 1997    | 971     | 965   | 964   | 931   | 913   | 871     | 868   | 960       | 1 036   | 1 070    | 1 027    | 980   |
|                     | 1998    | 1 006   | 1 092 | 1 072 | 961   | 970   | 895     | 926   | 914       | 929     | 916      | 980      | 1 015 |
|                     | 1999    | 947     | 900   | 869   | 894   | 911   | 1 070   | 1 130 | 1 177     | 1 128   | 1 074    | 1 052    | 1 016 |
|                     | 2000    | 1 115   | 1 033 | 1 172 | 1 213 | 1 205 | 1 190   | 1 098 | 1 031     | 1 012   | 1 118    | 1 085    | 1 048 |
|                     | 2001    | 1 196   | 1 280 | 1 200 | 1 280 | 1 333 | 1 274   | 1 236 | 1 174     | 1 115   |          |          |       |
| 3339                | 1997    | 2 437   | 2 394 | 2 346 | 2 450 | 2 423 | 2 376   | 2 458 | 2 545     | 2 555   | 2 656    | 2 635    | 2 569 |
|                     | 1998    | 2 620   | 2 635 | 2 634 | 2 587 | 2 558 | 2 586   | 2 506 | 2 412     | 2 465   | 2 418    | 2 447    | 2 588 |
|                     | 1999    | 2 423   | 2 348 | 2 414 | 2 479 | 2 559 | 2 539   | 2 495 | 2 602     | 2 666   | 2 605    | 2 620    | 2 610 |
|                     | 2000    | 2 706   | 2 777 | 2 874 | 2 774 | 2 791 | 2 878   | 2 813 | 2 729     | 2 731   | 2 731    | 2 784    | 2 772 |
|                     | 2001    | 2 767   | 2 771 | 2 640 | 2 704 | 2 686 | 2 687   | 2 750 | 2 634     | 2 575   |          |          |       |

Tableau 4. Produit intérieur brut aux prix de base par industrie en dollars constants de 1997, trimestriellement et mensuellement (désaisonné au taux annuel) et annuellement, 1997-2001

| Code et industrie DMAI |  |      | I                   | II     | III    | IV     | Annuel |
|------------------------|--|------|---------------------|--------|--------|--------|--------|
|                        |  |      | Millions de dollars |        |        |        |        |
| 334                    | Fabrication de produits informatiques et électroniques                                   | 1997 | 7 270               | 7 275  | 7 927  | 8 052  | 7 631  |
|                        |  | 1998 | 8 542               | 9 074  | 9 081  | 9 099  | 8 949  |
|                        |  | 1999 | 9 890               | 10 439 | 10 669 | 11 570 | 10 642 |
|                        |  | 2000 | 13 001              | 14 694 | 16 062 | 15 384 | 14 785 |
|                        |  | 2001 | 12 871              | 11 624 | 10 018 |        |        |
| 3341                   | Fabrication de matériel informatique et périphérique                                     | 1997 | 795                 | 911    | 981    | 1 046  | 933    |
|                        |  | 1998 | 1 178               | 1 334  | 1 516  | 1 548  | 1 394  |
|                        |  | 1999 | 1 685               | 1 721  | 1 768  | 1 826  | 1 750  |
|                        |  | 2000 | 2 096               | 2 616  | 2 934  | 3 090  | 2 684  |
|                        |  | 2001 | 3 024               | 2 719  | 2 114  |        |        |
| 3342                   | Fabrication de matériel de communication   | 1997 | 3 067               | 3 136  | 3 488  | 3 473  | 3 291  |
|                        |  | 1998 | 3 675               | 3 845  | 3 443  | 3 445  | 3 602  |
|                        |  | 1999 | 4 062               | 4 548  | 4 826  | 5 420  | 4 714  |
|                        |  | 2000 | 5 979               | 6 849  | 7 606  | 6 838  | 6 818  |
|                        |  | 2001 | 5 163               | 4 339  | 3 787  |        |        |
| 33421                  | Fabrication de matériel téléphonique   | 1997 | 2 398               | 2 454  | 2 754  | 2 711  | 2 579  |
|                        |  | 1998 | 2 920               | 3 076  | 2 678  | 2 666  | 2 835  |
|                        |  | 1999 | 3 282               | 3 664  | 3 915  | 4 490  | 3 838  |
|                        |  | 2000 | 5 036               | 5 831  | 6 492  | 5 681  | 5 760  |
|                        |  | 2001 | 4 037               | 3 172  | 2 650  |        |        |
| 33422                  | Fabrication de matériel de radiodiffusion, de télédiffusion et de communication sans fil | 1997 | 524                 | 511    | 545    | 563    | 536    |
|                        |  | 1998 | 538                 | 543    | 532    | 536    | 537    |
|                        |  | 1999 | 539                 | 617    | 676    | 685    | 629    |
|                        |  | 2000 | 723                 | 792    | 880    | 917    | 828    |
|                        |  | 2001 | 883                 | 905    | 856    |        |        |
| 33429                  | Fabrication d'autres types de matériel de communication                                  | 1997 | 145                 | 171    | 189    | 199    | 176    |
|                        |  | 1998 | 217                 | 227    | 233    | 243    | 230    |
|                        |  | 1999 | 241                 | 267    | 235    | 245    | 247    |
|                        |  | 2000 | 220                 | 226    | 234    | 240    | 230    |
|                        |  | 2001 | 243                 | 263    | 280    |        |        |
| 3344                   | Fabrication de semi-conducteurs et d'autres composants électroniques                     | 1997 | 1 350               | 1 323  | 1 534  | 1 633  | 1 460  |
|                        |  | 1998 | 1 787               | 1 914  | 2 126  | 2 168  | 1 999  |
|                        |  | 1999 | 2 251               | 2 262  | 2 129  | 2 375  | 2 254  |
|                        |  | 2000 | 2 787               | 3 140  | 3 422  | 3 287  | 3 159  |
|                        |  | 2001 | 2 495               | 2 352  | 1 973  |        |        |
| 334X                   | Fabrication de matériel audio, vidéo et d'autres instruments                             | 1997 | 1 690               | 1 562  | 1 606  | 1 618  | 1 619  |
|                        |  | 1998 | 1 658               | 1 726  | 1 714  | 1 670  | 1 692  |
|                        |  | 1999 | 1 615               | 1 619  | 1 657  | 1 657  | 1 637  |
|                        |  | 2000 | 1 832               | 1 784  | 1 809  | 1 859  | 1 821  |
|                        |  | 2001 | 1 901               | 1 949  | 1 887  |        |        |

Tableau 4. Produit intérieur brut aux prix de base par industrie en dollars constants de 1997, trimestriellement et mensuellement (désaisonné au taux annuel) et annuellement, 1997-2001

| Code                |      | Janvier | Février | Mars   | Avril  | Mai    | Juin   | Juillet | Août   | Septembre | Octobre | Novembre | Décembre |
|---------------------|------|---------|---------|--------|--------|--------|--------|---------|--------|-----------|---------|----------|----------|
| Millions de dollars |      |         |         |        |        |        |        |         |        |           |         |          |          |
| 334                 | 1997 | 7 494   | 7 120   | 7 196  | 7 139  | 7 238  | 7 448  | 7 819   | 7 944  | 8 017     | 8 092   | 7 986    | 8 079    |
|                     | 1998 | 8 263   | 8 569   | 8 793  | 9 112  | 9 026  | 9 085  | 9 230   | 9 046  | 8 966     | 9 107   | 8 914    | 9 277    |
|                     | 1999 | 9 583   | 10 077  | 10 009 | 10 095 | 10 359 | 10 863 | 10 578  | 10 527 | 10 903    | 10 918  | 11 814   | 11 978   |
|                     | 2000 | 12 391  | 13 049  | 13 562 | 14 135 | 15 077 | 14 869 | 15 694  | 16 579 | 15 913    | 15 850  | 15 358   | 14 943   |
|                     | 2001 | 14 002  | 12 428  | 12 182 | 12 033 | 11 934 | 10 906 | 10 587  | 10 118 | 9 348     |         |          |          |
| 3341                | 1997 | 767     | 809     | 808    | 846    | 924    | 962    | 960     | 997    | 985       | 1 037   | 1 028    | 1 073    |
|                     | 1998 | 1 154   | 1 160   | 1 220  | 1 300  | 1 339  | 1 363  | 1 448   | 1 506  | 1 595     | 1 542   | 1 486    | 1 615    |
|                     | 1999 | 1 603   | 1 729   | 1 723  | 1 748  | 1 678  | 1 738  | 1 745   | 1 774  | 1 784     | 1 793   | 1 913    | 1 772    |
|                     | 2000 | 1 964   | 2 045   | 2 280  | 2 392  | 2 628  | 2 828  | 3 044   | 2 846  | 2 911     | 3 078   | 2 992    | 3 200    |
|                     | 2001 | 3 066   | 3 082   | 2 923  | 2 922  | 2 988  | 2 248  | 2 296   | 2 138  | 1 908     |         |          |          |
| 3342                | 1997 | 3 137   | 2 979   | 3 085  | 3 070  | 3 099  | 3 240  | 3 412   | 3 485  | 3 566     | 3 539   | 3 488    | 3 392    |
|                     | 1998 | 3 599   | 3 687   | 3 738  | 4 052  | 3 794  | 3 690  | 3 634   | 3 444  | 3 250     | 3 429   | 3 368    | 3 539    |
|                     | 1999 | 3 820   | 4 115   | 4 251  | 4 110  | 4 544  | 4 989  | 4 705   | 4 781  | 4 993     | 4 927   | 5 520    | 5 813    |
|                     | 2000 | 5 644   | 6 037   | 6 255  | 6 746  | 7 021  | 6 781  | 7 287   | 8 003  | 7 529     | 7 299   | 6 868    | 6 346    |
|                     | 2001 | 5 912   | 4 838   | 4 740  | 4 426  | 4 426  | 4 166  | 3 957   | 3 857  | 3 547     |         |          |          |
| 33421               | 1997 | 2 460   | 2 338   | 2 395  | 2 381  | 2 401  | 2 580  | 2 723   | 2 752  | 2 786     | 2 773   | 2 718    | 2 641    |
|                     | 1998 | 2 876   | 2 922   | 2 962  | 3 271  | 3 022  | 2 935  | 2 873   | 2 657  | 2 503     | 2 678   | 2 633    | 2 688    |
|                     | 1999 | 3 001   | 3 352   | 3 493  | 3 242  | 3 685  | 4 066  | 3 775   | 3 896  | 4 075     | 4 045   | 4 573    | 4 853    |
|                     | 2000 | 4 758   | 5 091   | 5 258  | 5 795  | 5 988  | 5 711  | 6 191   | 6 864  | 6 422     | 6 110   | 5 720    | 5 212    |
|                     | 2001 | 4 790   | 3 697   | 3 625  | 3 263  | 3 233  | 3 020  | 2 876   | 2 718  | 2 357     |         |          |          |
| 33422               | 1997 | 546     | 493     | 534    | 535    | 529    | 470    | 509     | 542    | 584       | 574     | 571      | 545      |
|                     | 1998 | 521     | 546     | 547    | 552    | 548    | 528    | 531     | 553    | 511       | 512     | 496      | 599      |
|                     | 1999 | 542     | 522     | 553    | 607    | 606    | 637    | 680     | 653    | 694       | 652     | 713      | 689      |
|                     | 2000 | 689     | 716     | 763    | 725    | 811    | 841    | 876     | 899    | 866       | 944     | 898      | 908      |
|                     | 2001 | 882     | 896     | 870    | 905    | 922    | 887    | 804     | 865    | 900       |         |          |          |
| 33429               | 1997 | 131     | 148     | 156    | 154    | 169    | 190    | 180     | 191    | 196       | 192     | 199      | 206      |
|                     | 1998 | 202     | 219     | 229    | 229    | 224    | 227    | 230     | 234    | 236       | 239     | 239      | 252      |
|                     | 1999 | 277     | 241     | 205    | 261    | 253    | 286    | 250     | 232    | 224       | 230     | 234      | 271      |
|                     | 2000 | 197     | 230     | 234    | 226    | 222    | 229    | 220     | 240    | 241       | 245     | 250      | 226      |
|                     | 2001 | 240     | 245     | 245    | 258    | 271    | 259    | 277     | 274    | 290       |         |          |          |
| 3344                | 1997 | 1 428   | 1 319   | 1 302  | 1 282  | 1 313  | 1 374  | 1 573   | 1 498  | 1 532     | 1 602   | 1 597    | 1 700    |
|                     | 1998 | 1 638   | 1 823   | 1 901  | 1 830  | 1 915  | 1 998  | 2 132   | 2 093  | 2 154     | 2 238   | 2 123    | 2 143    |
|                     | 1999 | 2 236   | 2 330   | 2 186  | 2 333  | 2 214  | 2 238  | 2 154   | 2 052  | 2 180     | 2 204   | 2 372    | 2 549    |
|                     | 2000 | 2 743   | 2 750   | 2 867  | 3 000  | 3 214  | 3 205  | 3 313   | 3 594  | 3 360     | 3 320   | 3 301    | 3 241    |
|                     | 2001 | 2 826   | 2 324   | 2 336  | 2 456  | 2 339  | 2 261  | 2 155   | 1 973  | 1 792     |         |          |          |
| 334X                | 1997 | 1 782   | 1 648   | 1 639  | 1 585  | 1 564  | 1 536  | 1 562   | 1 636  | 1 621     | 1 622   | 1 595    | 1 638    |
|                     | 1998 | 1 613   | 1 663   | 1 698  | 1 696  | 1 724  | 1 757  | 1 735   | 1 717  | 1 690     | 1 632   | 1 668    | 1 711    |
|                     | 1999 | 1 652   | 1 614   | 1 579  | 1 616  | 1 633  | 1 608  | 1 678   | 1 624  | 1 668     | 1 702   | 1 716    | 1 554    |
|                     | 2000 | 1 741   | 1 909   | 1 847  | 1 680  | 1 909  | 1 762  | 1 770   | 1 848  | 1 808     | 1 848   | 1 874    | 1 856    |
|                     | 2001 | 1 903   | 1 900   | 1 901  | 1 958  | 1 916  | 1 973  | 1 921   | 1 906  | 1 835     |         |          |          |

**Tableau 4. Produit intérieur brut aux prix de base par industrie en dollars constants de 1997, trimestriellement et mensuellement (désaisonné au taux annuel) et annuellement, 1997-2001**

| Code et industrie DMAI |  |      | I                   | II     | III    | IV     | Annuel |
|------------------------|--|------|---------------------|--------|--------|--------|--------|
|                        |  |      | Millions de dollars |        |        |        |        |
| 3346                   | Fabrication et reproduction de supports magnétiques et optiques          | 1997 | 369                 | 343    | 318    | 282    | 328    |
|                        |  | 1998 | 244                 | 255    | 281    | 268    | 262    |
|                        |  | 1999 | 277                 | 289    | 290    | 292    | 287    |
|                        |  | 2000 | 307                 | 305    | 291    | 309    | 303    |
|                        |  | 2001 | 287                 | 265    | 256    |        |        |
| 334A*                  | Fabrication de produits électroniques                                    | 1997 | 6 475               | 6 364  | 6 946  | 7 006  | 6 698  |
|                        |  | 1998 | 7 364               | 7 740  | 7 564  | 7 552  | 7 555  |
|                        |  | 1999 | 8 205               | 8 718  | 8 902  | 9 744  | 8 892  |
|                        |  | 2000 | 10 904              | 12 078 | 13 128 | 12 294 | 12 101 |
|                        |  | 2001 | 9 847               | 8 905  | 7 904  |        |        |
| 335                    | <b>Fabrication de matériel, d'appareils et de composants électriques</b> | 1997 | 3 168               | 3 356  | 3 350  | 3 446  | 3 330  |
|                        |  | 1998 | 3 532               | 3 614  | 3 823  | 3 886  | 3 714  |
|                        |  | 1999 | 4 105               | 4 277  | 4 417  | 4 490  | 4 322  |
|                        |  | 2000 | 4 713               | 4 843  | 4 980  | 5 037  | 4 893  |
|                        |  | 2001 | 4 686               | 4 491  | 4 297  |        |        |
| 3351                   | Fabrication de matériel électrique d'éclairage                           | 1997 | 435                 | 446    | 439    | 460    | 445    |
|                        |  | 1998 | 476                 | 466    | 479    | 479    | 475    |
|                        |  | 1999 | 515                 | 553    | 566    | 586    | 555    |
|                        |  | 2000 | 575                 | 569    | 570    | 574    | 572    |
|                        |  | 2001 | 559                 | 575    | 572    |        |        |
| 3352                   | Fabrication d'appareils ménagers   | 1997 | 709                 | 717    | 732    | 729    | 722    |
|                        |  | 1998 | 783                 | 838    | 837    | 846    | 826    |
|                        |  | 1999 | 917                 | 953    | 957    | 985    | 953    |
|                        |  | 2000 | 975                 | 951    | 975    | 967    | 967    |
|                        |  | 2001 | 880                 | 810    | 891    |        |        |
| 3353                   | Fabrication de matériel électrique                                       | 1997 | 983                 | 1 054  | 1 027  | 1 052  | 1 029  |
|                        |  | 1998 | 1 071               | 1 041  | 1 108  | 1 140  | 1 090  |
|                        |  | 1999 | 1 135               | 1 169  | 1 212  | 1 240  | 1 189  |
|                        |  | 2000 | 1 340               | 1 347  | 1 338  | 1 327  | 1 338  |
|                        |  | 2001 | 1 262               | 1 297  | 1 299  |        |        |
| 3359                   | Fabrication d'autres types de matériel et de composants électriques      | 1997 | 1 041               | 1 139  | 1 151  | 1 205  | 1 134  |
|                        |  | 1998 | 1 203               | 1 269  | 1 399  | 1 422  | 1 323  |
|                        |  | 1999 | 1 539               | 1 601  | 1 681  | 1 679  | 1 625  |
|                        |  | 2000 | 1 824               | 1 976  | 2 096  | 2 168  | 2 016  |
|                        |  | 2001 | 1 985               | 1 809  | 1 535  |        |        |
| 33592                  | Fabrication de fils et de câbles électriques et de communication         | 1997 | 443                 | 492    | 504    | 549    | 497    |
|                        |  | 1998 | 620                 | 699    | 799    | 854    | 743    |
|                        |  | 1999 | 904                 | 955    | 1 070  | 1 064  | 998    |
|                        |  | 2000 | 1 215               | 1 352  | 1 466  | 1 540  | 1 393  |
|                        |  | 2001 | 1 358               | 1 196  | 957    |        |        |



Tableau 4. Produit intérieur brut aux prix de base par industrie en dollars constants de 1997, trimestriellement et mensuellement (désaisonnalisé au taux annuel) et annuellement, 1997-2001

| Code                | Janvier | Février | Mars   | Avril  | Mai    | Juin   | Juillet | Août   | Septembre | Octobre | Novembre | Décembre |        |
|---------------------|---------|---------|--------|--------|--------|--------|---------|--------|-----------|---------|----------|----------|--------|
| Millions de dollars |         |         |        |        |        |        |         |        |           |         |          |          |        |
| 3346                | 1997    | 380     | 365    | 362    | 356    | 338    | 336     | 312    | 328       | 313     | 292      | 278      | 276    |
|                     | 1998    | 259     | 236    | 236    | 234    | 254    | 277     | 281    | 286       | 277     | 266      | 269      | 269    |
|                     | 1999    | 272     | 289    | 270    | 288    | 290    | 290     | 296    | 296       | 278     | 292      | 293      | 290    |
|                     | 2000    | 299     | 308    | 313    | 317    | 305    | 293     | 280    | 288       | 305     | 305      | 323      | 300    |
|                     | 2001    | 295     | 284    | 282    | 271    | 265    | 258     | 258    | 244       | 266     |          |          |        |
| 334A*               | 1997    | 6 727   | 6 311  | 6 388  | 6 293  | 6 314  | 6 486   | 6 859  | 6 947     | 7 032   | 7 055    | 6 958    | 7 006  |
|                     | 1998    | 7 109   | 7 409  | 7 573  | 7 812  | 7 687  | 7 722   | 7 782  | 7 540     | 7 371   | 7 565    | 7 428    | 7 662  |
|                     | 1999    | 7 980   | 8 348  | 8 286  | 8 347  | 8 681  | 9 125   | 8 833  | 8 753     | 9 119   | 9 125    | 9 901    | 10 206 |
|                     | 2000    | 10 427  | 11 004 | 11 282 | 11 743 | 12 449 | 12 041  | 12 650 | 13 733    | 13 002  | 12 772   | 12 366   | 11 743 |
|                     | 2001    | 10 936  | 9 346  | 9 259  | 9 111  | 8 946  | 8 658   | 8 291  | 7 980     | 7 440   |          |          |        |
| 335                 | 1997    | 3 180   | 3 112  | 3 213  | 3 395  | 3 361  | 3 313   | 3 382  | 3 325     | 3 342   | 3 425    | 3 422    | 3 490  |
|                     | 1998    | 3 444   | 3 601  | 3 552  | 3 581  | 3 549  | 3 713   | 3 807  | 3 824     | 3 838   | 3 856    | 3 885    | 3 918  |
|                     | 1999    | 4 141   | 4 022  | 4 152  | 4 244  | 4 278  | 4 308   | 4 395  | 4 411     | 4 444   | 4 433    | 4 520    | 4 516  |
|                     | 2000    | 4 729   | 4 626  | 4 784  | 4 815  | 4 821  | 4 892   | 4 905  | 4 992     | 5 042   | 5 028    | 4 985    | 5 097  |
|                     | 2001    | 4 809   | 4 642  | 4 607  | 4 510  | 4 495  | 4 468   | 4 386  | 4 345     | 4 161   |          |          |        |
| 3351                | 1997    | 443     | 431    | 431    | 463    | 442    | 434     | 436    | 442       | 439     | 454      | 462      | 463    |
|                     | 1998    | 455     | 509    | 464    | 458    | 462    | 479     | 486    | 482       | 468     | 476      | 473      | 488    |
|                     | 1999    | 509     | 505    | 530    | 554    | 542    | 564     | 580    | 548       | 571     | 562      | 578      | 617    |
|                     | 2000    | 583     | 564    | 577    | 563    | 586    | 557     | 562    | 568       | 581     | 601      | 580      | 542    |
|                     | 2001    | 570     | 533    | 574    | 578    | 582    | 565     | 580    | 568       | 568     |          |          |        |
| 3352                | 1997    | 713     | 714    | 701    | 724    | 716    | 712     | 739    | 731       | 727     | 727      | 732      | 728    |
|                     | 1998    | 750     | 784    | 815    | 825    | 830    | 859     | 834    | 833       | 844     | 850      | 848      | 840    |
|                     | 1999    | 914     | 917    | 919    | 934    | 977    | 948     | 962    | 966       | 943     | 982      | 980      | 994    |
|                     | 2000    | 1 028   | 902    | 994    | 962    | 943    | 948     | 920    | 1 004     | 1 002   | 976      | 976      | 949    |
|                     | 2001    | 902     | 886    | 852    | 781    | 804    | 846     | 893    | 922       | 858     |          |          |        |
| 3353                | 1997    | 974     | 966    | 1 008  | 1 094  | 1 048  | 1 020   | 1 048  | 1 006     | 1 028   | 1 053    | 1 045    | 1 058  |
|                     | 1998    | 1 043   | 1 117  | 1 052  | 1 031  | 1 050  | 1 043   | 1 098  | 1 121     | 1 106   | 1 116    | 1 176    | 1 127  |
|                     | 1999    | 1 154   | 1 100  | 1 151  | 1 180  | 1 136  | 1 192   | 1 199  | 1 196     | 1 241   | 1 225    | 1 254    | 1 240  |
|                     | 2000    | 1 349   | 1 315  | 1 355  | 1 358  | 1 346  | 1 338   | 1 297  | 1 367     | 1 350   | 1 337    | 1 322    | 1 322  |
|                     | 2001    | 1 301   | 1 262  | 1 223  | 1 255  | 1 291  | 1 345   | 1 306  | 1 303     | 1 289   |          |          |        |
| 3359                | 1997    | 1 050   | 1 001  | 1 073  | 1 114  | 1 155  | 1 147   | 1 159  | 1 146     | 1 148   | 1 191    | 1 183    | 1 241  |
|                     | 1998    | 1 196   | 1 191  | 1 221  | 1 267  | 1 207  | 1 332   | 1 389  | 1 388     | 1 420   | 1 414    | 1 388    | 1 463  |
|                     | 1999    | 1 564   | 1 500  | 1 552  | 1 576  | 1 623  | 1 604   | 1 654  | 1 701     | 1 689   | 1 664    | 1 708    | 1 665  |
|                     | 2000    | 1 769   | 1 845  | 1 858  | 1 932  | 1 946  | 2 049   | 2 126  | 2 053     | 2 109   | 2 114    | 2 107    | 2 284  |
|                     | 2001    | 2 036   | 1 961  | 1 958  | 1 896  | 1 818  | 1 712   | 1 607  | 1 552     | 1 446   |          |          |        |
| 33592               | 1997    | 455     | 431    | 444    | 458    | 496    | 521     | 492    | 511       | 508     | 544      | 534      | 570    |
|                     | 1998    | 572     | 632    | 656    | 701    | 656    | 740     | 770    | 786       | 840     | 852      | 841      | 870    |
|                     | 1999    | 911     | 886    | 914    | 926    | 964    | 974     | 1 044  | 1 087     | 1 079   | 1 040    | 1 096    | 1 055  |
|                     | 2000    | 1 164   | 1 246  | 1 234  | 1 307  | 1 333  | 1 415   | 1 498  | 1 440     | 1 460   | 1 488    | 1 501    | 1 630  |
|                     | 2001    | 1 398   | 1 336  | 1 339  | 1 271  | 1 204  | 1 114   | 1 025  | 953       | 892     |          |          |        |

Tableau 4. Produit intérieur brut aux prix de base par industrie en dollars constants de 1997, trimestriellement et mensuellement (désaisonnalisé au taux annuel) et annuellement, 1997-2001

| Code et industrie DMAI |   |      | I                   | II     | III    | IV     | Annuel |
|------------------------|---|------|---------------------|--------|--------|--------|--------|
|                        |   |      | Millions de dollars |        |        |        |        |
| 3359X                  | Fabrication de batteries, de câblage, de matériel et composants électriques         | 1997 | 598                 | 647    | 647    | 656    | 637    |
|                        |   | 1998 | 583                 | 570    | 600    | 567    | 580    |
|                        |   | 1999 | 635                 | 646    | 611    | 615    | 627    |
|                        |   | 2000 | 609                 | 624    | 630    | 629    | 623    |
|                        |   | 2001 | 627                 | 612    | 578    |        |        |
| 335A*                  | Fabrication de matériel et composants électriques                                   | 1997 | 2 459               | 2 639  | 2 617  | 2 717  | 2 608  |
|                        |   | 1998 | 2 749               | 2 776  | 2 986  | 3 040  | 2 888  |
|                        |   | 1999 | 3 188               | 3 324  | 3 460  | 3 504  | 3 369  |
|                        |   | 2000 | 3 738               | 3 892  | 4 004  | 4 070  | 3 926  |
|                        |   | 2001 | 3 806               | 3 681  | 3 406  |        |        |
| 336                    | <b>Fabrication de matériel de transport</b>   | 1997 | 21 739              | 22 264 | 22 684 | 21 985 | 22 168 |
|                        |   | 1998 | 22 705              | 22 332 | 22 273 | 25 222 | 23 133 |
|                        |   | 1999 | 25 938              | 26 273 | 27 540 | 27 432 | 26 796 |
|                        |   | 2000 | 27 993              | 27 473 | 27 486 | 26 425 | 27 344 |
|                        |   | 2001 | 25 827              | 26 709 | 26 321 |        |        |
| 3361                   | Fabrication de véhicules automobiles  | 1997 | 5 939               | 6 204  | 6 465  | 5 908  | 6 129  |
|                        |   | 1998 | 6 307               | 6 070  | 6 049  | 7 582  | 6 502  |
|                        |   | 1999 | 7 800               | 7 843  | 8 448  | 8 120  | 8 053  |
|                        |   | 2000 | 8 313               | 7 815  | 7 734  | 7 194  | 7 764  |
|                        |   | 2001 | 6 740               | 7 094  | 6 743  |        |        |
| 3362                   | Fabrication de carrosseries et de remorques de véhicules automobiles                | 1997 | 799                 | 849    | 914    | 934    | 874    |
|                        |   | 1998 | 982                 | 965    | 971    | 986    | 976    |
|                        |   | 1999 | 969                 | 969    | 972    | 1 011  | 980    |
|                        |   | 2000 | 1 030               | 953    | 945    | 900    | 957    |
|                        |   | 2001 | 874                 | 860    | 857    |        |        |
| 3363                   | Fabrication de pièces pour véhicules automobiles                                    | 1997 | 8 266               | 8 416  | 8 672  | 8 738  | 8 523  |
|                        |   | 1998 | 8 885               | 8 789  | 8 699  | 9 991  | 9 091  |
|                        |   | 1999 | 10 270              | 10 457 | 10 747 | 10 806 | 10 570 |
|                        |   | 2000 | 11 036              | 10 946 | 10 828 | 10 178 | 10 747 |
|                        |   | 2001 | 9 937               | 10 285 | 10 107 |        |        |
| 33631                  | Fabrication de moteurs et de pièces de moteurs à essence pour véhicules automobiles | 1997 | 1 893               | 1 973  | 2 095  | 2 099  | 2 015  |
|                        |   | 1998 | 2 311               | 2 221  | 2 332  | 2 716  | 2 395  |
|                        |   | 1999 | 2 799               | 2 808  | 2 923  | 2 893  | 2 856  |
|                        |   | 2000 | 2 854               | 2 882  | 2 775  | 2 641  | 2 788  |
|                        |   | 2001 | 2 526               | 2 603  | 2 521  |        |        |
| 33632                  | Fabrication de matériel électrique et électronique pour véhicules automobiles       | 1997 | 433                 | 434    | 446    | 487    | 450    |
|                        |   | 1998 | 498                 | 474    | 501    | 526    | 500    |
|                        |   | 1999 | 529                 | 588    | 573    | 599    | 572    |
|                        |   | 2000 | 606                 | 598    | 604    | 544    | 588    |
|                        |   | 2001 | 533                 | 548    | 531    |        |        |

Tableau 4. Produit intérieur brut aux prix de base par industrie en dollars constants de 1997, trimestriellement et mensuellement (désaisonnalisé au taux annuel) et annuellement, 1997-2001

| Code                | Janvier | Février | Mars   | Avril  | Mai    | Juin   | Juillet | Août   | Septembre | Octobre | Novembre | Décembre |
|---------------------|---------|---------|--------|--------|--------|--------|---------|--------|-----------|---------|----------|----------|
| Millions de dollars |         |         |        |        |        |        |         |        |           |         |          |          |
| 3359X 1997          | 595     | 570     | 629    | 656    | 659    | 626    | 667     | 635    | 640       | 647     | 649      | 671      |
| 1998                | 624     | 559     | 565    | 566    | 551    | 592    | 619     | 602    | 580       | 562     | 547      | 593      |
| 1999                | 653     | 614     | 638    | 650    | 659    | 630    | 610     | 614    | 610       | 624     | 612      | 610      |
| 2000                | 605     | 599     | 624    | 625    | 613    | 634    | 628     | 613    | 649       | 626     | 606      | 654      |
| 2001                | 638     | 625     | 619    | 625    | 614    | 598    | 582     | 599    | 554       |         |          |          |
| 335A* 1997          | 2 467   | 2 398   | 2 512  | 2 671  | 2 645  | 2 601  | 2 643   | 2 594  | 2 615     | 2 698   | 2 690    | 2 762    |
| 1998                | 2 694   | 2 817   | 2 737  | 2 756  | 2 719  | 2 854  | 2 973   | 2 991  | 2 994     | 3 006   | 3 037    | 3 078    |
| 1999                | 3 227   | 3 105   | 3 233  | 3 310  | 3 301  | 3 360  | 3 433   | 3 445  | 3 501     | 3 451   | 3 540    | 3 522    |
| 2000                | 3 701   | 3 724   | 3 790  | 3 853  | 3 878  | 3 944  | 3 985   | 3 988  | 4 040     | 4 052   | 4 009    | 4 148    |
| 2001                | 3 907   | 3 756   | 3 755  | 3 729  | 3 691  | 3 622  | 3 493   | 3 423  | 3 303     |         |          |          |
| 336 1997            | 21 798  | 22 014  | 21 404 | 22 290 | 22 358 | 22 145 | 22 837  | 22 948 | 22 267    | 21 931  | 21 953   | 22 071   |
| 1998                | 22 140  | 22 799  | 23 176 | 23 144 | 22 312 | 21 541 | 20 240  | 23 167 | 23 412    | 24 725  | 25 158   | 25 782   |
| 1999                | 25 690  | 25 965  | 26 160 | 25 766 | 26 177 | 26 876 | 27 201  | 27 672 | 27 748    | 26 964  | 27 553   | 27 780   |
| 2000                | 28 282  | 27 753  | 27 943 | 27 057 | 27 603 | 27 759 | 27 494  | 27 613 | 27 350    | 27 267  | 26 278   | 25 729   |
| 2001                | 25 872  | 25 667  | 25 941 | 26 443 | 26 872 | 26 813 | 26 814  | 26 479 | 25 670    |         |          |          |
| 3361 1997           | 6 106   | 5 999   | 5 712  | 6 189  | 6 159  | 6 265  | 6 549   | 6 730  | 6 116     | 5 862   | 5 725    | 6 136    |
| 1998                | 6 014   | 6 359   | 6 547  | 6 532  | 6 197  | 5 481  | 4 764   | 6 632  | 6 751     | 7 459   | 7 563    | 7 725    |
| 1999                | 7 656   | 7 809   | 7 936  | 7 632  | 7 752  | 8 146  | 8 390   | 8 652  | 8 302     | 7 931   | 8 243    | 8 187    |
| 2000                | 8 514   | 8 193   | 8 233  | 7 669  | 7 980  | 7 795  | 7 798   | 7 763  | 7 641     | 7 557   | 7 255    | 6 770    |
| 2001                | 6 779   | 6 667   | 6 775  | 7 011  | 7 211  | 7 061  | 6 976   | 6 813  | 6 439     |         |          |          |
| 3362 1997           | 805     | 809     | 782    | 833    | 867    | 848    | 890     | 919    | 934       | 916     | 924      | 961      |
| 1998                | 980     | 970     | 996    | 990    | 935    | 970    | 953     | 974    | 985       | 984     | 1 007    | 968      |
| 1999                | 973     | 986     | 947    | 932    | 978    | 997    | 962     | 962    | 991       | 1 004   | 1 008    | 1 020    |
| 2000                | 1 004   | 1 037   | 1 049  | 962    | 943    | 954    | 960     | 953    | 923       | 915     | 871      | 913      |
| 2001                | 893     | 864     | 864    | 875    | 866    | 839    | 839     | 853    | 880       |         |          |          |
| 3363 1997           | 7 999   | 8 448   | 8 352  | 8 544  | 8 424  | 8 281  | 8 708   | 8 678  | 8 629     | 8 655   | 8 863    | 8 695    |
| 1998                | 8 735   | 8 902   | 9 019  | 8 996  | 8 835  | 8 535  | 8 031   | 8 869  | 9 197     | 9 762   | 9 985    | 10 226   |
| 1999                | 10 208  | 10 371  | 10 231 | 10 320 | 10 455 | 10 597 | 10 595  | 10 715 | 10 930    | 10 518  | 10 781   | 11 119   |
| 2000                | 11 151  | 10 893  | 11 063 | 10 822 | 10 815 | 11 201 | 10 849  | 10 960 | 10 675    | 10 643  | 10 022   | 9 870    |
| 2001                | 9 943   | 9 900   | 9 969  | 10 163 | 10 361 | 10 332 | 10 365  | 10 143 | 9 814     |         |          |          |
| 33631 1997          | 1 848   | 1 928   | 1 904  | 1 960  | 2 018  | 1 940  | 2 069   | 2 098  | 2 118     | 2 128   | 2 149    | 2 020    |
| 1998                | 2 252   | 2 310   | 2 370  | 2 278  | 2 202  | 2 184  | 2 194   | 2 381  | 2 420     | 2 579   | 2 672    | 2 898    |
| 1999                | 2 816   | 2 839   | 2 743  | 2 765  | 2 779  | 2 880  | 2 868   | 2 855  | 3 047     | 2 765   | 2 868    | 3 047    |
| 2000                | 2 843   | 2 804   | 2 916  | 2 837  | 2 821  | 2 988  | 2 808   | 2 812  | 2 705     | 2 770   | 2 600    | 2 552    |
| 2001                | 2 620   | 2 516   | 2 442  | 2 563  | 2 636  | 2 609  | 2 615   | 2 507  | 2 441     |         |          |          |
| 33632 1997          | 428     | 440     | 431    | 450    | 430    | 421    | 453     | 437    | 448       | 466     | 511      | 485      |
| 1998                | 487     | 514     | 494    | 469    | 462    | 492    | 486     | 511    | 507       | 512     | 538      | 528      |
| 1999                | 492     | 510     | 584    | 560    | 605    | 599    | 551     | 568    | 599       | 576     | 588      | 632      |
| 2000                | 622     | 608     | 588    | 595    | 599    | 599    | 635     | 608    | 569       | 596     | 528      | 509      |
| 2001                | 532     | 526     | 541    | 550    | 545    | 548    | 528     | 534    | 530       |         |          |          |

Tableau 4. Produit intérieur brut aux prix de base par industrie en dollars constants de 1997, trimestriellement et mensuellement (désaisonnalisé au taux annuel) et annuellement, 1997-2001

| Code et industrie DMAI |   |      | I                   | II    | III   | IV    | Annuel |
|------------------------|---|------|---------------------|-------|-------|-------|--------|
|                        |   |      | Millions de dollars |       |       |       |        |
| 33633                  | Fabrication de composants de direction et de suspension pour véhicules automobiles, sauf les ressorts | 1997 | 492                 | 497   | 520   | 559   | 517    |
|                        |   | 1998 | 595                 | 583   | 585   | 613   | 594    |
|                        |   | 1999 | 595                 | 603   | 534   | 535   | 567    |
|                        |   | 2000 | 566                 | 497   | 483   | 430   | 494    |
|                        |   | 2001 | 408                 | 449   | 428   |       |        |
| 33634                  | Fabrication de systèmes de freinage pour véhicules automobiles  | 1997 | 552                 | 578   | 577   | 597   | 576    |
|                        |   | 1998 | 616                 | 614   | 622   | 653   | 626    |
|                        |   | 1999 | 650                 | 656   | 680   | 666   | 663    |
|                        |   | 2000 | 685                 | 629   | 607   | 555   | 619    |
|                        |   | 2001 | 512                 | 526   | 511   |       |        |
| 33635                  | Fabrication de pièces de transmission et de groupe motopulseur pour véhicules automobiles             | 1997 | 1 016               | 1 078 | 1 097 | 1 121 | 1 078  |
|                        |   | 1998 | 1 107               | 1 090 | 1 008 | 1 247 | 1 113  |
|                        |   | 1999 | 1 324               | 1 536 | 1 727 | 1 714 | 1 575  |
|                        |   | 2000 | 1 735               | 1 705 | 1 714 | 1 586 | 1 685  |
|                        |   | 2001 | 1 536               | 1 505 | 1 378 |       |        |
| 33636                  | Fabrication de sièges et enjolivures intérieures pour véhicules automobiles                           | 1997 | 1 025               | 1 050 | 1 065 | 1 039 | 1 045  |
|                        |   | 1998 | 1 016               | 1 066 | 995   | 1 174 | 1 063  |
|                        |   | 1999 | 1 217               | 1 273 | 1 283 | 1 279 | 1 263  |
|                        |   | 2000 | 1 247               | 1 215 | 1 253 | 1 209 | 1 231  |
|                        |   | 2001 | 1 212               | 1 266 | 1 208 |       |        |
| 33637                  | Emboutissage de pièces en métal pour véhicules automobiles  | 1997 | 1 402               | 1 376 | 1 381 | 1 336 | 1 374  |
|                        |   | 1998 | 1 258               | 1 262 | 1 254 | 1 378 | 1 288  |
|                        |   | 1999 | 1 431               | 1 295 | 1 367 | 1 411 | 1 376  |
|                        |   | 2000 | 1 452               | 1 368 | 1 279 | 1 162 | 1 315  |
|                        |   | 2001 | 1 108               | 1 183 | 1 183 |       |        |
| 33639                  | Fabrication d'autres pièces pour véhicules automobiles  | 1997 | 1 451               | 1 431 | 1 490 | 1 499 | 1 468  |
|                        |   | 1998 | 1 484               | 1 479 | 1 402 | 1 684 | 1 512  |
|                        |   | 1999 | 1 724               | 1 698 | 1 660 | 1 709 | 1 698  |
|                        |   | 2000 | 1 891               | 2 053 | 2 112 | 2 051 | 2 027  |
|                        |   | 2001 | 2 102               | 2 206 | 2 349 |       |        |
| 3364                   | Fabrication de produits aérospatiaux et de leurs pièces   | 1997 | 4 797               | 4 765 | 4 775 | 4 734 | 4 768  |
|                        |   | 1998 | 4 623               | 4 564 | 4 556 | 4 669 | 4 603  |
|                        |   | 1999 | 4 986               | 5 185 | 5 420 | 5 525 | 5 279  |
|                        |   | 2000 | 5 624               | 5 754 | 5 970 | 6 135 | 5 871  |
|                        |   | 2001 | 6 320               | 6 524 | 6 569 |       |        |
| 3365                   | Fabrication de matériel ferroviaire roulant   | 1997 | 625                 | 646   | 702   | 779   | 688    |
|                        |   | 1998 | 899                 | 944   | 920   | 924   | 922    |
|                        |   | 1999 | 907                 | 836   | 916   | 909   | 892    |
|                        |   | 2000 | 915                 | 928   | 939   | 970   | 938    |
|                        |   | 2001 | 1 016               | 1 036 | 988   |       |        |

**Tableau 4. Produit intérieur brut aux prix de base par industrie en dollars constants de 1997, trimestriellement et mensuellement (désaisonnalisé au taux annuel) et annuellement, 1997-2001**

| Code                | Janvier | Février | Mars  | Avril | Mai   | Juin  | Juillet | Août  | Septembre | Octobre | Novembre | Décembre |       |
|---------------------|---------|---------|-------|-------|-------|-------|---------|-------|-----------|---------|----------|----------|-------|
| Millions de dollars |         |         |       |       |       |       |         |       |           |         |          |          |       |
| 33633               | 1997    | 486     | 494   | 497   | 499   | 493   | 498     | 508   | 534       | 517     | 542      | 572      | 564   |
|                     | 1998    | 576     | 593   | 616   | 589   | 584   | 576     | 564   | 575       | 616     | 619      | 608      | 612   |
|                     | 1999    | 599     | 592   | 595   | 640   | 598   | 572     | 540   | 540       | 522     | 511      | 542      | 553   |
|                     | 2000    | 592     | 536   | 569   | 508   | 493   | 489     | 498   | 482       | 470     | 452      | 424      | 415   |
|                     | 2001    | 392     | 420   | 412   | 432   | 469   | 446     | 438   | 433       | 412     |          |          |       |
| 33634               | 1997    | 556     | 545   | 556   | 584   | 583   | 566     | 584   | 578       | 569     | 570      | 598      | 623   |
|                     | 1998    | 614     | 625   | 608   | 614   | 619   | 608     | 594   | 623       | 648     | 663      | 655      | 641   |
|                     | 1999    | 649     | 655   | 647   | 646   | 647   | 674     | 671   | 707       | 662     | 638      | 681      | 679   |
|                     | 2000    | 696     | 677   | 682   | 626   | 636   | 625     | 625   | 595       | 601     | 577      | 544      | 544   |
|                     | 2001    | 498     | 518   | 520   | 528   | 527   | 522     | 511   | 515       | 506     |          |          |       |
| 33635               | 1997    | 896     | 1 085 | 1 068 | 1 094 | 1 073 | 1 066   | 1 115 | 1 084     | 1 092   | 1 115    | 1 118    | 1 130 |
|                     | 1998    | 1 128   | 1 086 | 1 108 | 1 088 | 1 121 | 1 060   | 881   | 1 046     | 1 098   | 1 206    | 1 266    | 1 268 |
|                     | 1999    | 1 273   | 1 319 | 1 379 | 1 470 | 1 530 | 1 608   | 1 655 | 1 736     | 1 789   | 1 710    | 1 727    | 1 704 |
|                     | 2000    | 1 704   | 1 793 | 1 708 | 1 676 | 1 706 | 1 732   | 1 717 | 1 768     | 1 658   | 1 634    | 1 547    | 1 577 |
|                     | 2001    | 1 556   | 1 519 | 1 532 | 1 520 | 1 512 | 1 483   | 1 494 | 1 363     | 1 276   |          |          |       |
| 33636               | 1997    | 1 000   | 1 058 | 1 018 | 1 051 | 1 030 | 1 070   | 1 108 | 1 051     | 1 037   | 1 037    | 1 060    | 1 020 |
|                     | 1998    | 977     | 1 020 | 1 052 | 1 129 | 1 081 | 989     | 858   | 1 048     | 1 080   | 1 172    | 1 166    | 1 184 |
|                     | 1999    | 1 192   | 1 232 | 1 228 | 1 254 | 1 276 | 1 288   | 1 280 | 1 291     | 1 279   | 1 247    | 1 271    | 1 318 |
|                     | 2000    | 1 278   | 1 225 | 1 237 | 1 202 | 1 207 | 1 235   | 1 205 | 1 276     | 1 279   | 1 312    | 1 189    | 1 127 |
|                     | 2001    | 1 210   | 1 204 | 1 223 | 1 255 | 1 258 | 1 285   | 1 246 | 1 218     | 1 159   |          |          |       |
| 33637               | 1997    | 1 370   | 1 405 | 1 432 | 1 444 | 1 395 | 1 290   | 1 400 | 1 394     | 1 350   | 1 310    | 1 356    | 1 342 |
|                     | 1998    | 1 280   | 1 266 | 1 229 | 1 309 | 1 252 | 1 224   | 1 171 | 1 276     | 1 315   | 1 387    | 1 369    | 1 378 |
|                     | 1999    | 1 442   | 1 454 | 1 397 | 1 321 | 1 315 | 1 250   | 1 327 | 1 375     | 1 398   | 1 401    | 1 410    | 1 422 |
|                     | 2000    | 1 525   | 1 404 | 1 426 | 1 378 | 1 354 | 1 372   | 1 303 | 1 289     | 1 244   | 1 208    | 1 162    | 1 115 |
|                     | 2001    | 1 061   | 1 126 | 1 138 | 1 168 | 1 188 | 1 194   | 1 182 | 1 192     | 1 175   |          |          |       |
| 33639               | 1997    | 1 415   | 1 493 | 1 446 | 1 462 | 1 402 | 1 430   | 1 471 | 1 502     | 1 498   | 1 487    | 1 499    | 1 511 |
|                     | 1998    | 1 421   | 1 488 | 1 542 | 1 520 | 1 514 | 1 402   | 1 283 | 1 409     | 1 513   | 1 624    | 1 711    | 1 717 |
|                     | 1999    | 1 745   | 1 770 | 1 658 | 1 664 | 1 705 | 1 726   | 1 703 | 1 643     | 1 634   | 1 670    | 1 694    | 1 764 |
|                     | 2000    | 1 891   | 1 846 | 1 937 | 2 000 | 1 999 | 2 161   | 2 058 | 2 130     | 2 149   | 2 094    | 2 028    | 2 031 |
|                     | 2001    | 2 074   | 2 071 | 2 161 | 2 147 | 2 226 | 2 245   | 2 351 | 2 381     | 2 315   |          |          |       |
| 3364                | 1997    | 4 883   | 4 780 | 4 729 | 4 770 | 4 762 | 4 764   | 4 808 | 4 764     | 4 754   | 4 756    | 4 756    | 4 690 |
|                     | 1998    | 4 625   | 4 625 | 4 618 | 4 589 | 4 464 | 4 638   | 4 570 | 4 577     | 4 522   | 4 585    | 4 643    | 4 780 |
|                     | 1999    | 4 882   | 4 921 | 5 154 | 5 132 | 5 180 | 5 243   | 5 279 | 5 410     | 5 572   | 5 509    | 5 530    | 5 536 |
|                     | 2000    | 5 596   | 5 627 | 5 650 | 5 695 | 5 760 | 5 808   | 5 915 | 5 952     | 6 044   | 6 094    | 6 139    | 6 172 |
|                     | 2001    | 6 259   | 6 311 | 6 389 | 6 434 | 6 508 | 6 631   | 6 593 | 6 587     | 6 528   |          |          |       |
| 3365                | 1997    | 642     | 618   | 616   | 636   | 647   | 656     | 662   | 701       | 742     | 778      | 786      | 772   |
|                     | 1998    | 865     | 910   | 923   | 952   | 949   | 931     | 937   | 920       | 904     | 895      | 896      | 982   |
|                     | 1999    | 901     | 892   | 929   | 739   | 832   | 937     | 919   | 914       | 914     | 913      | 916      | 898   |
|                     | 2000    | 913     | 913   | 919   | 919   | 929   | 936     | 922   | 940       | 954     | 958      | 982      | 971   |
|                     | 2001    | 1 010   | 1 016 | 1 022 | 1 051 | 1 048 | 1 009   | 1 027 | 979       | 959     |          |          |       |

Tableau 4. Produit intérieur brut aux prix de base par industrie en dollars constants de 1997, trimestriellement et mensuellement (désaisonné au taux annuel) et annuellement, 1997-2001

| Code et industrie DMAI |   |      | I                   | II    | III   | IV    | Annuel |
|------------------------|---|------|---------------------|-------|-------|-------|--------|
|                        |   |      | Millions de dollars |       |       |       |        |
| 3366                   | Construction de navires et d'embarcations   | 1997 | 633                 | 566   | 473   | 440   | 528    |
|                        |   | 1998 | 437                 | 433   | 431   | 443   | 436    |
|                        |   | 1999 | 485                 | 537   | 552   | 555   | 532    |
|                        |   | 2000 | 495                 | 457   | 411   | 385   | 437    |
|                        |   | 2001 | 357                 | 393   | 363   |       |        |
| 3369                   | Fabrication d'autres types de matériel de transport   | 1997 | 679                 | 817   | 683   | 454   | 658    |
|                        |   | 1998 | 572                 | 568   | 646   | 625   | 603    |
|                        |   | 1999 | 522                 | 446   | 486   | 507   | 490    |
|                        |   | 2000 | 579                 | 620   | 658   | 663   | 630    |
|                        |   | 2001 | 582                 | 516   | 693   |       |        |
| 337                    | <b>Fabrication de meubles et de produits connexes</b>                                       | 1997 | 3 257               | 3 359 | 3 501 | 3 747 | 3 466  |
|                        |   | 1998 | 3 954               | 3 997 | 4 037 | 4 232 | 4 055  |
|                        |   | 1999 | 4 425               | 4 680 | 4 927 | 4 848 | 4 720  |
|                        |   | 2000 | 5 023               | 5 327 | 5 544 | 5 610 | 5 376  |
|                        |   | 2001 | 5 496               | 5 223 | 5 032 |       |        |
| 3371                   | Fabrication de meubles de maison et d'établissement institutionnel et d'armoires de cuisine | 1997 | 1 720               | 1 758 | 1 795 | 1 879 | 1 788  |
|                        |   | 1998 | 1 974               | 1 960 | 1 963 | 2 095 | 1 998  |
|                        |   | 1999 | 2 269               | 2 417 | 2 545 | 2 513 | 2 436  |
|                        |   | 2000 | 2 529               | 2 616 | 2 722 | 2 818 | 2 671  |
|                        |   | 2001 | 2 774               | 2 747 | 2 764 |       |        |
| 3372                   | Fabrication de meubles de bureau, y compris les articles d'ameublement                      | 1997 | 1 254               | 1 299 | 1 396 | 1 552 | 1 375  |
|                        |   | 1998 | 1 648               | 1 697 | 1 730 | 1 797 | 1 718  |
|                        |   | 1999 | 1 850               | 1 958 | 2 082 | 2 026 | 1 979  |
|                        |   | 2000 | 2 194               | 2 401 | 2 511 | 2 486 | 2 398  |
|                        |   | 2001 | 2 411               | 2 174 | 1 964 |       |        |
| 3379                   | Fabrication d'autres produits connexes aux meubles  | 1997 | 283                 | 302   | 310   | 317   | 303    |
|                        |   | 1998 | 332                 | 340   | 344   | 340   | 339    |
|                        |   | 1999 | 306                 | 305   | 300   | 309   | 305    |
|                        |   | 2000 | 300                 | 310   | 311   | 306   | 307    |
|                        |   | 2001 | 311                 | 301   | 303   |       |        |
| 339                    | <b>Activités diverses de fabrication</b>  | 1997 | 2 445               | 2 555 | 2 584 | 2 655 | 2 560  |
|                        |   | 1998 | 2 622               | 2 697 | 2 791 | 2 873 | 2 746  |
|                        |   | 1999 | 2 982               | 3 161 | 3 227 | 3 038 | 3 102  |
|                        |   | 2000 | 2 758               | 2 590 | 2 521 | 2 462 | 2 583  |
|                        |   | 2001 | 2 518               | 2 497 | 2 536 |       |        |
| 3391                   | Fabrication de fournitures et de matériel médicaux  | 1997 | 615                 | 660   | 675   | 701   | 663    |
|                        |   | 1998 | 709                 | 744   | 752   | 743   | 737    |
|                        |   | 1999 | 731                 | 734   | 778   | 721   | 741    |
|                        |   | 2000 | 682                 | 657   | 637   | 680   | 664    |
|                        |   | 2001 | 685                 | 657   | 654   |       |        |

Tableau 4. Produit intérieur brut aux prix de base par industrie en dollars constants de 1997, trimestriellement et mensuellement (désaisonné au taux annuel) et annuellement, 1997-2001

| Code                |      | Janvier | Février | Mars  | Avril | Mai   | Juin  | Juillet | Août  | Septembre | Octobre | Novembre | Décembre |
|---------------------|------|---------|---------|-------|-------|-------|-------|---------|-------|-----------|---------|----------|----------|
| Millions de dollars |      |         |         |       |       |       |       |         |       |           |         |          |          |
| 3366                | 1997 | 643     | 646     | 611   | 607   | 569   | 521   | 490     | 472   | 458       | 446     | 421      | 452      |
|                     | 1998 | 445     | 420     | 445   | 442   | 425   | 432   | 450     | 425   | 419       | 433     | 438      | 458      |
|                     | 1999 | 476     | 494     | 484   | 512   | 574   | 524   | 559     | 528   | 569       | 577     | 558      | 529      |
|                     | 2000 | 533     | 492     | 460   | 439   | 498   | 434   | 433     | 416   | 385       | 392     | 372      | 390      |
|                     | 2001 | 358     | 349     | 365   | 395   | 396   | 388   | 374     | 359   | 355       |         |          |          |
| 3369                | 1997 | 720     | 714     | 602   | 711   | 930   | 810   | 730     | 684   | 634       | 518     | 478      | 365      |
|                     | 1998 | 476     | 613     | 628   | 643   | 507   | 554   | 535     | 770   | 634       | 607     | 626      | 643      |
|                     | 1999 | 594     | 492     | 479   | 499   | 406   | 432   | 497     | 491   | 470       | 512     | 517      | 491      |
|                     | 2000 | 571     | 598     | 569   | 551   | 678   | 631   | 617     | 629   | 728       | 708     | 637      | 643      |
|                     | 2001 | 630     | 560     | 557   | 514   | 482   | 553   | 640     | 745   | 695       |         |          |          |
| 337                 | 1997 | 3 248   | 3 267   | 3 256 | 3 347 | 3 393 | 3 336 | 3 443   | 3 506 | 3 554     | 3 707   | 3 707    | 3 828    |
|                     | 1998 | 3 835   | 3 957   | 4 070 | 3 993 | 3 957 | 4 042 | 3 949   | 4 022 | 4 139     | 4 175   | 4 200    | 4 321    |
|                     | 1999 | 4 318   | 4 429   | 4 527 | 4 672 | 4 686 | 4 681 | 4 877   | 4 988 | 4 917     | 4 859   | 4 850    | 4 836    |
|                     | 2000 | 5 094   | 4 813   | 5 162 | 5 137 | 5 574 | 5 270 | 5 605   | 5 545 | 5 483     | 5 526   | 5 688    | 5 615    |
|                     | 2001 | 5 675   | 5 483   | 5 331 | 5 286 | 5 184 | 5 198 | 4 995   | 5 067 | 5 033     |         |          |          |
| 3371                | 1997 | 1 762   | 1 729   | 1 670 | 1 745 | 1 787 | 1 742 | 1 793   | 1 790 | 1 802     | 1 874   | 1 846    | 1 916    |
|                     | 1998 | 1 912   | 1 975   | 2 034 | 1 975 | 1 944 | 1 961 | 1 913   | 1 973 | 2 003     | 2 058   | 2 106    | 2 122    |
|                     | 1999 | 2 184   | 2 234   | 2 388 | 2 404 | 2 424 | 2 422 | 2 501   | 2 574 | 2 561     | 2 543   | 2 509    | 2 488    |
|                     | 2000 | 2 606   | 2 434   | 2 547 | 2 524 | 2 648 | 2 675 | 2 704   | 2 736 | 2 725     | 2 755   | 2 842    | 2 856    |
|                     | 2001 | 2 797   | 2 806   | 2 719 | 2 747 | 2 771 | 2 724 | 2 700   | 2 792 | 2 800     |         |          |          |
| 3372                | 1997 | 1 212   | 1 256   | 1 294 | 1 301 | 1 307 | 1 288 | 1 345   | 1 403 | 1 439     | 1 514   | 1 547    | 1 594    |
|                     | 1998 | 1 597   | 1 648   | 1 699 | 1 680 | 1 667 | 1 744 | 1 696   | 1 705 | 1 789     | 1 782   | 1 750    | 1 859    |
|                     | 1999 | 1 816   | 1 890   | 1 844 | 1 951 | 1 957 | 1 966 | 2 078   | 2 115 | 2 054     | 2 014   | 2 039    | 2 024    |
|                     | 2000 | 2 196   | 2 080   | 2 305 | 2 312 | 2 611 | 2 281 | 2 581   | 2 501 | 2 452     | 2 461   | 2 536    | 2 460    |
|                     | 2001 | 2 566   | 2 366   | 2 302 | 2 238 | 2 112 | 2 172 | 1 993   | 1 967 | 1 933     |         |          |          |
| 3379                | 1997 | 274     | 282     | 292   | 301   | 299   | 306   | 305     | 313   | 313       | 319     | 314      | 318      |
|                     | 1998 | 326     | 334     | 337   | 338   | 346   | 337   | 340     | 344   | 347       | 335     | 344      | 340      |
|                     | 1999 | 318     | 305     | 295   | 317   | 305   | 293   | 298     | 299   | 302       | 302     | 302      | 324      |
|                     | 2000 | 292     | 299     | 310   | 301   | 315   | 314   | 320     | 308   | 306       | 310     | 310      | 299      |
|                     | 2001 | 312     | 311     | 310   | 301   | 301   | 302   | 302     | 308   | 300       |         |          |          |
| 339                 | 1997 | 2 390   | 2 446   | 2 500 | 2 566 | 2 559 | 2 541 | 2 579   | 2 559 | 2 614     | 2 644   | 2 654    | 2 668    |
|                     | 1998 | 2 637   | 2 576   | 2 653 | 2 662 | 2 679 | 2 751 | 2 736   | 2 812 | 2 826     | 2 818   | 2 874    | 2 928    |
|                     | 1999 | 2 969   | 2 923   | 3 054 | 3 150 | 3 174 | 3 158 | 3 322   | 3 187 | 3 172     | 3 031   | 3 046    | 3 038    |
|                     | 2000 | 2 827   | 2 790   | 2 658 | 2 632 | 2 571 | 2 568 | 2 509   | 2 535 | 2 519     | 2 477   | 2 502    | 2 408    |
|                     | 2001 | 2 552   | 2 515   | 2 486 | 2 481 | 2 497 | 2 513 | 2 562   | 2 569 | 2 476     |         |          |          |
| 3391                | 1997 | 563     | 644     | 638   | 668   | 653   | 660   | 678     | 676   | 672       | 695     | 702      | 707      |
|                     | 1998 | 715     | 697     | 715   | 737   | 738   | 758   | 737     | 746   | 772       | 755     | 740      | 734      |
|                     | 1999 | 792     | 716     | 684   | 740   | 737   | 725   | 755     | 769   | 811       | 744     | 710      | 709      |
|                     | 2000 | 690     | 690     | 666   | 650   | 666   | 655   | 658     | 611   | 643       | 650     | 709      | 680      |
|                     | 2001 | 678     | 689     | 689   | 658   | 654   | 658   | 640     | 654   | 668       |         |          |          |

Tableau 4. Produit intérieur brut aux prix de base par industrie en dollars constants de 1997, trimestriellement et mensuellement (désaisonnalisé au taux annuel) et annuellement, 1997-2001

| Code et industrie DMAI |  |      | I                   | II     | III    | IV     | Annuel |
|------------------------|--|------|---------------------|--------|--------|--------|--------|
|                        |  |      | Millions de dollars |        |        |        |        |
| 3399                   | Autres activités diverses de fabrication                               | 1997 | 1 830               | 1 895  | 1 909  | 1 954  | 1 897  |
|                        |  | 1998 | 1 913               | 1 953  | 2 040  | 2 130  | 2 009  |
|                        |  | 1999 | 2 251               | 2 427  | 2 449  | 2 317  | 2 361  |
|                        |  | 2000 | 2 076               | 1 933  | 1 884  | 1 783  | 1 919  |
|                        |  | 2001 | 1 832               | 1 840  | 1 882  |        |        |
| 33991                  | Fabrication de bijoux et de pièces d'argenterie                        | 1997 | 238                 | 262    | 266    | 266    | 258    |
|                        |  | 1998 | 242                 | 243    | 261    | 258    | 251    |
|                        |  | 1999 | 244                 | 235    | 202    | 191    | 218    |
|                        |  | 2000 | 191                 | 147    | 140    | 146    | 156    |
|                        |  | 2001 | 163                 | 134    | 147    |        |        |
| 3399X                  | Fabrication d'articles de sports et d'athlétisme, de jouets et de jeux | 1997 | 763                 | 740    | 752    | 749    | 751    |
|                        |  | 1998 | 725                 | 753    | 809    | 889    | 794    |
|                        |  | 1999 | 977                 | 1 161  | 1 163  | 1 059  | 1 090  |
|                        |  | 2000 | 939                 | 859    | 868    | 802    | 867    |
|                        |  | 2001 | 791                 | 863    | 862    |        |        |
| 3399Y                  | Autres activités de fabrication  | 1997 | 830                 | 893    | 891    | 938    | 888    |
|                        |  | 1998 | 946                 | 956    | 970    | 984    | 964    |
|                        |  | 1999 | 1 031               | 1 031  | 1 083  | 1 067  | 1 053  |
|                        |  | 2000 | 947                 | 927    | 875    | 835    | 896    |
|                        |  | 2001 | 879                 | 843    | 873    |        |        |
| 41                     | Commerce de gros   | 1997 | 41 718              | 42 750 | 44 573 | 45 851 | 43 723 |
|                        |  | 1998 | 45 464              | 46 682 | 46 995 | 48 751 | 46 973 |
|                        |  | 1999 | 50 760              | 52 018 | 53 215 | 54 803 | 52 699 |
|                        |  | 2000 | 55 202              | 55 703 | 56 043 | 55 688 | 55 659 |
|                        |  | 2001 | 55 762              | 56 218 | 56 344 |        |        |
| 4A                     | Commerce de détail   | 1997 | 41 128              | 41 720 | 42 420 | 43 856 | 42 281 |
|                        |  | 1998 | 44 104              | 45 428 | 45 504 | 45 888 | 45 231 |
|                        |  | 1999 | 46 944              | 46 880 | 47 776 | 48 300 | 47 475 |
|                        |  | 2000 | 49 156              | 49 408 | 50 460 | 50 256 | 49 820 |
|                        |  | 2001 | 50 872              | 51 160 | 50 720 |        |        |
| 4B                     | Transport et entreposage   | 1997 | 39 639              | 40 421 | 40 702 | 40 586 | 40 337 |
|                        |  | 1998 | 41 132              | 40 751 | 40 367 | 41 786 | 41 009 |
|                        |  | 1999 | 42 122              | 42 279 | 43 004 | 43 547 | 42 738 |
|                        |  | 2000 | 43 944              | 44 690 | 45 124 | 44 874 | 44 658 |
|                        |  | 2001 | 44 501              | 43 712 | 43 064 |        |        |
| 481                    | Transport aérien   | 1997 | 4 060               | 4 108  | 4 152  | 4 148  | 4 117  |
|                        |  | 1998 | 4 060               | 4 136  | 4 020  | 4 252  | 4 117  |
|                        |  | 1999 | 4 092               | 4 112  | 4 184  | 4 156  | 4 136  |
|                        |  | 2000 | 4 272               | 4 360  | 4 356  | 4 480  | 4 367  |
|                        |  | 2001 | 4 492               | 4 324  | 4 108  |        |        |



Tableau 4. Produit intérieur brut aux prix de base par industrie en dollars constants de 1997, trimestriellement et mensuellement (désaisonné au taux annuel) et annuellement, 1997-2001

| Code                |      | Janvier | Février | Mars   | Avril  | Mai    | Juin   | Juillet | Août   | Septembre | Octobre | Novembre | Décembre |
|---------------------|------|---------|---------|--------|--------|--------|--------|---------|--------|-----------|---------|----------|----------|
| Millions de dollars |      |         |         |        |        |        |        |         |        |           |         |          |          |
| 3399                | 1997 | 1 827   | 1 802   | 1 862  | 1 898  | 1 906  | 1 881  | 1 901   | 1 883  | 1 942     | 1 949   | 1 952    | 1 961    |
|                     | 1998 | 1 922   | 1 879   | 1 938  | 1 925  | 1 941  | 1 993  | 1 999   | 2 066  | 2 054     | 2 063   | 2 134    | 2 194    |
|                     | 1999 | 2 177   | 2 207   | 2 370  | 2 410  | 2 437  | 2 433  | 2 567   | 2 418  | 2 361     | 2 287   | 2 336    | 2 329    |
|                     | 2000 | 2 137   | 2 100   | 1 992  | 1 982  | 1 905  | 1 913  | 1 851   | 1 924  | 1 876     | 1 827   | 1 793    | 1 728    |
|                     | 2001 | 1 874   | 1 826   | 1 797  | 1 823  | 1 843  | 1 855  | 1 922   | 1 915  | 1 808     |         |          |          |
| 33991               | 1997 | 233     | 236     | 244    | 268    | 262    | 256    | 274     | 266    | 258       | 259     | 278      | 262      |
|                     | 1998 | 242     | 238     | 247    | 223    | 245    | 262    | 253     | 265    | 264       | 274     | 257      | 242      |
|                     | 1999 | 246     | 252     | 233    | 244    | 239    | 222    | 204     | 197    | 205       | 187     | 190      | 197      |
|                     | 2000 | 196     | 203     | 174    | 161    | 143    | 137    | 140     | 144    | 137       | 144     | 144      | 149      |
|                     | 2001 | 158     | 193     | 138    | 138    | 126    | 138    | 148     | 143    | 149       |         |          |          |
| 3399X               | 1997 | 779     | 761     | 748    | 738    | 768    | 714    | 727     | 745    | 784       | 785     | 743      | 720      |
|                     | 1998 | 743     | 700     | 732    | 743    | 742    | 775    | 782     | 823    | 822       | 841     | 893      | 932      |
|                     | 1999 | 876     | 961     | 1 093  | 1 115  | 1 177  | 1 190  | 1 306   | 1 157  | 1 027     | 966     | 1 098    | 1 114    |
|                     | 2000 | 997     | 943     | 876    | 893    | 828    | 856    | 841     | 856    | 907       | 845     | 816      | 746      |
|                     | 2001 | 794     | 779     | 799    | 827    | 875    | 888    | 899     | 870    | 817       |         |          |          |
| 3399Y               | 1997 | 815     | 805     | 870    | 892    | 876    | 911    | 900     | 872    | 900       | 905     | 931      | 979      |
|                     | 1998 | 937     | 941     | 959    | 959    | 954    | 956    | 964     | 978    | 968       | 948     | 984      | 1 020    |
|                     | 1999 | 1 055   | 994     | 1 044  | 1 051  | 1 021  | 1 021  | 1 057   | 1 064  | 1 129     | 1 134   | 1 048    | 1 018    |
|                     | 2000 | 944     | 954     | 942    | 928    | 934    | 920    | 870     | 924    | 832       | 838     | 833      | 833      |
|                     | 2001 | 922     | 854     | 860    | 858    | 842    | 829    | 875     | 902    | 842       |         |          |          |
| 41                  | 1997 | 41 204  | 42 181  | 41 768 | 42 288 | 42 617 | 43 344 | 44 273  | 44 491 | 44 956    | 46 008  | 45 299   | 46 247   |
|                     | 1998 | 44 621  | 45 768  | 46 002 | 46 673 | 47 002 | 46 372 | 46 343  | 46 874 | 47 769    | 48 485  | 48 187   | 49 580   |
|                     | 1999 | 49 807  | 51 073  | 51 400 | 51 776 | 51 730 | 52 549 | 52 649  | 53 513 | 53 482    | 53 908  | 55 331   | 55 170   |
|                     | 2000 | 55 127  | 54 871  | 55 608 | 55 387 | 55 886 | 55 835 | 56 225  | 56 063 | 55 842    | 55 828  | 55 555   | 55 681   |
|                     | 2001 | 56 226  | 55 175  | 55 886 | 55 704 | 56 296 | 56 654 | 56 338  | 56 730 | 55 963    |         |          |          |
| 4A                  | 1997 | 40 788  | 41 388  | 41 208 | 41 376 | 41 772 | 42 012 | 42 492  | 42 132 | 42 636    | 43 092  | 43 344   | 45 132   |
|                     | 1998 | 43 332  | 44 460  | 44 520 | 45 588 | 45 576 | 45 120 | 45 408  | 45 252 | 45 852    | 45 600  | 46 020   | 46 044   |
|                     | 1999 | 46 596  | 47 148  | 47 088 | 46 740 | 46 680 | 47 220 | 47 496  | 48 000 | 47 832    | 47 724  | 48 144   | 49 032   |
|                     | 2000 | 49 092  | 48 984  | 49 392 | 49 152 | 49 464 | 49 608 | 50 364  | 50 580 | 50 436    | 50 256  | 50 028   | 50 484   |
|                     | 2001 | 51 072  | 50 700  | 50 844 | 51 216 | 51 144 | 51 120 | 51 144  | 51 096 | 49 920    |         |          |          |
| 4B                  | 1997 | 39 364  | 39 792  | 39 760 | 40 239 | 40 386 | 40 639 | 40 716  | 40 836 | 40 554    | 40 731  | 39 850   | 41 177   |
|                     | 1998 | 41 054  | 41 003  | 41 340 | 41 091 | 40 672 | 40 489 | 40 108  | 40 785 | 40 209    | 41 617  | 41 553   | 42 187   |
|                     | 1999 | 42 098  | 42 303  | 41 964 | 42 098 | 42 245 | 42 495 | 42 858  | 42 907 | 43 247    | 43 340  | 43 891   | 43 410   |
|                     | 2000 | 43 408  | 43 873  | 44 552 | 44 185 | 44 786 | 45 099 | 45 103  | 45 294 | 44 975    | 44 835  | 44 880   | 44 906   |
|                     | 2001 | 45 027  | 44 370  | 44 107 | 43 706 | 44 002 | 43 427 | 43 596  | 43 261 | 42 336    |         |          |          |
| 481                 | 1997 | 4 020   | 4 068   | 4 092  | 4 044  | 4 152  | 4 128  | 4 056   | 4 176  | 4 224     | 4 200   | 4 128    | 4 116    |
|                     | 1998 | 4 116   | 4 032   | 4 032  | 4 104  | 4 092  | 4 212  | 4 272   | 4 272  | 3 516     | 4 380   | 4 212    | 4 164    |
|                     | 1999 | 4 092   | 4 104   | 4 080  | 4 080  | 4 116  | 4 140  | 4 212   | 4 188  | 4 152     | 4 200   | 4 248    | 4 020    |
|                     | 2000 | 4 176   | 4 320   | 4 320  | 4 368  | 4 344  | 4 368  | 4 332   | 4 320  | 4 416     | 4 440   | 4 464    | 4 536    |
|                     | 2001 | 4 548   | 4 464   | 4 464  | 4 320  | 4 356  | 4 296  | 4 380   | 4 392  | 3 552     |         |          |          |

Tableau 4. Produit intérieur brut aux prix de base par industrie en dollars constants de 1997, trimestriellement et mensuellement (désaisonné au taux annuel) et annuellement, 1997-2001

| Code et industrie DMAI |  |      | I                   | II     | III    | IV     | Annuel |
|------------------------|--|------|---------------------|--------|--------|--------|--------|
|                        |  |      | Millions de dollars |        |        |        |        |
| 482                    | Transport ferroviaire  | 1997 | 4 057               | 4 265  | 4 386  | 4 420  | 4 282  |
|                        |  | 1998 | 4 271               | 4 165  | 4 078  | 4 282  | 4 199  |
|                        |  | 1999 | 4 604               | 4 666  | 4 723  | 4 926  | 4 730  |
|                        |  | 2000 | 4 917               | 4 902  | 5 059  | 4 974  | 4 963  |
|                        |  | 2001 | 4 859               | 4 882  | 4 924  |        |        |
| 483                    | Transport par eau  | 1997 | 1 069               | 1 067  | 1 049  | 1 043  | 1 057  |
|                        |  | 1998 | 1 091               | 994    | 990    | 1 040  | 1 029  |
|                        |  | 1999 | 1 049               | 1 065  | 1 077  | 1 065  | 1 064  |
|                        |  | 2000 | 1 070               | 1 106  | 1 131  | 1 100  | 1 102  |
|                        |  | 2001 | 1 082               | 1 078  | 1 077  |        |        |
| 484                    | Transport par camion   | 1997 | 9 910               | 10 380 | 10 266 | 10 483 | 10 260 |
|                        |  | 1998 | 10 782              | 10 633 | 10 423 | 10 994 | 10 708 |
|                        |  | 1999 | 11 276              | 11 199 | 11 695 | 11 913 | 11 521 |
|                        |  | 2000 | 11 994              | 12 417 | 12 344 | 12 142 | 12 224 |
|                        |  | 2001 | 12 170              | 11 919 | 11 500 |        |        |
| 485                    | Transport en commun et transport terrestre de voyageurs          | 1997 | 4 451               | 4 467  | 4 517  | 4 449  | 4 471  |
|                        |  | 1998 | 4 437               | 4 381  | 4 360  | 4 461  | 4 410  |
|                        |  | 1999 | 4 370               | 4 429  | 4 481  | 4 508  | 4 447  |
|                        |  | 2000 | 4 633               | 4 813  | 4 891  | 4 903  | 4 810  |
|                        |  | 2001 | 4 771               | 4 469  | 4 568  |        |        |
| 4851                   | Services urbains de transport en commun                          | 1997 | 2 652               | 2 675  | 2 693  | 2 660  | 2 670  |
|                        |  | 1998 | 2 660               | 2 619  | 2 611  | 2 710  | 2 650  |
|                        |  | 1999 | 2 623               | 2 668  | 2 709  | 2 717  | 2 679  |
|                        |  | 2000 | 2 793               | 2 932  | 2 993  | 2 995  | 2 928  |
|                        |  | 2001 | 2 846               | 2 533  | 2 631  |        |        |
| 4852                   | Transport interurbain et rural par autocar                       | 1997 | 162                 | 162    | 168    | 164    | 164    |
|                        |  | 1998 | 155                 | 148    | 143    | 142    | 147    |
|                        |  | 1999 | 149                 | 163    | 158    | 158    | 157    |
|                        |  | 2000 | 154                 | 159    | 161    | 162    | 159    |
|                        |  | 2001 | 165                 | 161    | 172    |        |        |
| 485X                   | Divers services de transport en commun et terrestre de voyageurs | 1997 | 1 637               | 1 630  | 1 656  | 1 625  | 1 637  |
|                        |  | 1998 | 1 622               | 1 615  | 1 605  | 1 609  | 1 613  |
|                        |  | 1999 | 1 598               | 1 598  | 1 615  | 1 633  | 1 611  |
|                        |  | 2000 | 1 686               | 1 722  | 1 737  | 1 747  | 1 723  |
|                        |  | 2001 | 1 760               | 1 775  | 1 765  |        |        |
| 486                    | Transport par pipeline   | 1997 | 3 864               | 3 808  | 3 836  | 3 840  | 3 837  |
|                        |  | 1998 | 3 904               | 3 868  | 3 780  | 3 776  | 3 832  |
|                        |  | 1999 | 3 756               | 3 812  | 3 844  | 3 808  | 3 805  |
|                        |  | 2000 | 3 708               | 3 692  | 3 716  | 3 648  | 3 691  |
|                        |  | 2001 | 3 712               | 3 712  | 3 756  |        |        |

Tableau 4. Produit intérieur brut aux prix de base par industrie en dollars constants de 1997, trimestriellement et mensuellement (désaisonné au taux annuel) et annuellement, 1997-2001

| Code                |      | Janvier | Février | Mars   | Avril  | Mai    | Juin   | Juillet | Août   | Septembre | Octobre | Novembre | Décembre |
|---------------------|------|---------|---------|--------|--------|--------|--------|---------|--------|-----------|---------|----------|----------|
| Millions de dollars |      |         |         |        |        |        |        |         |        |           |         |          |          |
| 482                 | 1997 | 3 950   | 4 126   | 4 096  | 4 172  | 4 298  | 4 324  | 4 430   | 4 394  | 4 334     | 4 336   | 4 302    | 4 622    |
|                     | 1998 | 4 253   | 4 288   | 4 271  | 4 210  | 4 133  | 4 153  | 3 946   | 4 087  | 4 200     | 4 249   | 4 238    | 4 360    |
|                     | 1999 | 4 553   | 4 644   | 4 616  | 4 663  | 4 674  | 4 662  | 4 692   | 4 702  | 4 776     | 4 826   | 4 834    | 5 118    |
|                     | 2000 | 4 870   | 4 890   | 4 992  | 4 703  | 4 897  | 5 105  | 5 003   | 5 134  | 5 041     | 5 012   | 5 071    | 4 838    |
|                     | 2001 | 4 981   | 4 837   | 4 759  | 4 850  | 4 943  | 4 853  | 4 967   | 4 862  | 4 942     |         |          |          |
| 483                 | 1997 | 994     | 1 129   | 1 084  | 1 096  | 1 033  | 1 073  | 1 067   | 1 051  | 1 028     | 1 042   | 1 037    | 1 050    |
|                     | 1998 | 1 056   | 1 025   | 1 192  | 1 012  | 1 016  | 955    | 996     | 986    | 989       | 1 027   | 1 012    | 1 082    |
|                     | 1999 | 1 045   | 1 040   | 1 061  | 1 064  | 1 066  | 1 066  | 1 075   | 1 081  | 1 075     | 1 026   | 1 091    | 1 078    |
|                     | 2000 | 1 057   | 1 061   | 1 092  | 1 079  | 1 132  | 1 108  | 1 123   | 1 142  | 1 129     | 1 093   | 1 098    | 1 110    |
|                     | 2001 | 1 104   | 1 031   | 1 110  | 1 102  | 1 084  | 1 049  | 1 073   | 1 091  | 1 067     |         |          |          |
| 484                 | 1997 | 9 978   | 9 905   | 9 848  | 10 417 | 10 344 | 10 380 | 10 322  | 10 202 | 10 274    | 10 448  | 10 406   | 10 596   |
|                     | 1998 | 10 664  | 10 807  | 10 874 | 10 813 | 10 666 | 10 420 | 10 250  | 10 429 | 10 591    | 10 804  | 10 930   | 11 248   |
|                     | 1999 | 11 368  | 11 284  | 11 177 | 11 095 | 11 128 | 11 374 | 11 453  | 11 734 | 11 899    | 11 928  | 12 060   | 11 752   |
|                     | 2000 | 11 827  | 11 954  | 12 200 | 12 277 | 12 456 | 12 518 | 12 532  | 12 360 | 12 139    | 12 113  | 12 107   | 12 205   |
|                     | 2001 | 12 240  | 12 155  | 12 114 | 12 062 | 11 960 | 11 734 | 11 580  | 11 486 | 11 434    |         |          |          |
| 485                 | 1997 | 4 432   | 4 448   | 4 473  | 4 480  | 4 448  | 4 472  | 4 518   | 4 534  | 4 499     | 4 447   | 4 469    | 4 432    |
|                     | 1998 | 4 415   | 4 376   | 4 521  | 4 397  | 4 382  | 4 365  | 4 341   | 4 375  | 4 364     | 4 427   | 4 382    | 4 575    |
|                     | 1999 | 4 283   | 4 430   | 4 396  | 4 414  | 4 421  | 4 452  | 4 498   | 4 417  | 4 529     | 4 474   | 4 551    | 4 499    |
|                     | 2000 | 4 581   | 4 559   | 4 759  | 4 757  | 4 817  | 4 865  | 4 925   | 4 881  | 4 866     | 4 920   | 4 880    | 4 910    |
|                     | 2001 | 4 888   | 4 816   | 4 609  | 4 379  | 4 549  | 4 479  | 4 479   | 4 525  | 4 700     |         |          |          |
| 4851                | 1997 | 2 636   | 2 638   | 2 682  | 2 677  | 2 687  | 2 660  | 2 676   | 2 698  | 2 706     | 2 657   | 2 682    | 2 641    |
|                     | 1998 | 2 635   | 2 608   | 2 738  | 2 615  | 2 612  | 2 629  | 2 598   | 2 636  | 2 600     | 2 681   | 2 626    | 2 822    |
|                     | 1999 | 2 531   | 2 696   | 2 641  | 2 636  | 2 666  | 2 701  | 2 737   | 2 630  | 2 759     | 2 692   | 2 742    | 2 717    |
|                     | 2000 | 2 759   | 2 714   | 2 905  | 2 898  | 2 930  | 2 968  | 3 025   | 2 993  | 2 960     | 3 016   | 2 978    | 2 990    |
|                     | 2001 | 2 970   | 2 881   | 2 688  | 2 443  | 2 606  | 2 551  | 2 548   | 2 566  | 2 780     |         |          |          |
| 4852                | 1997 | 167     | 155     | 165    | 160    | 160    | 166    | 170     | 170    | 163       | 169     | 168      | 155      |
|                     | 1998 | 160     | 158     | 146    | 151    | 150    | 142    | 149     | 132    | 149       | 143     | 142      | 142      |
|                     | 1999 | 143     | 149     | 155    | 173    | 161    | 156    | 156     | 161    | 156       | 156     | 162      | 156      |
|                     | 2000 | 150     | 150     | 162    | 156    | 161    | 161    | 161     | 161    | 161       | 157     | 161      | 167      |
|                     | 2001 | 164     | 173     | 157    | 160    | 157    | 166    | 167     | 173    | 175       |         |          |          |
| 485X                | 1997 | 1 629   | 1 655   | 1 626  | 1 643  | 1 601  | 1 646  | 1 672   | 1 666  | 1 630     | 1 621   | 1 619    | 1 636    |
|                     | 1998 | 1 620   | 1 610   | 1 637  | 1 631  | 1 620  | 1 594  | 1 594   | 1 607  | 1 615     | 1 603   | 1 614    | 1 611    |
|                     | 1999 | 1 609   | 1 585   | 1 600  | 1 605  | 1 594  | 1 595  | 1 605   | 1 626  | 1 614     | 1 626   | 1 647    | 1 626    |
|                     | 2000 | 1 672   | 1 695   | 1 692  | 1 703  | 1 726  | 1 736  | 1 739   | 1 727  | 1 745     | 1 747   | 1 741    | 1 753    |
|                     | 2001 | 1 754   | 1 762   | 1 764  | 1 776  | 1 786  | 1 762  | 1 764   | 1 786  | 1 745     |         |          |          |
| 486                 | 1997 | 3 876   | 3 864   | 3 852  | 3 828  | 3 828  | 3 768  | 3 852   | 3 828  | 3 828     | 3 780   | 3 876    | 3 864    |
|                     | 1998 | 3 888   | 3 924   | 3 900  | 3 924  | 3 804  | 3 876  | 3 804   | 3 792  | 3 744     | 3 744   | 3 840    | 3 744    |
|                     | 1999 | 3 744   | 3 732   | 3 792  | 3 840  | 3 816  | 3 780  | 3 816   | 3 876  | 3 840     | 3 876   | 3 780    | 3 768    |
|                     | 2000 | 3 660   | 3 732   | 3 732  | 3 684  | 3 708  | 3 684  | 3 684   | 3 696  | 3 768     | 3 696   | 3 564    | 3 684    |
|                     | 2001 | 3 756   | 3 708   | 3 672  | 3 708  | 3 708  | 3 720  | 3 852   | 3 696  | 3 720     |         |          |          |

Tableau 4. Produit intérieur brut aux prix de base par industrie en dollars constants de 1997, trimestriellement et mensuellement (désaisonnalisé au taux annuel) et annuellement, 1997-2001

| Code et industrie DMAI |  |      | I                   | II     | III    | IV     | Annuel |
|------------------------|--|------|---------------------|--------|--------|--------|--------|
|                        |  |      | Millions de dollars |        |        |        |        |
| 4862                   | Transport du gaz naturel par gazoduc   | 1997 | 3 020               | 3 012  | 3 000  | 3 020  | 3 013  |
|                        |  | 1998 | 3 044               | 2 996  | 2 964  | 2 992  | 2 999  |
|                        |  | 1999 | 3 012               | 3 068  | 3 076  | 3 044  | 3 050  |
|                        |  | 2000 | 2 964               | 2 972  | 3 004  | 2 932  | 2 968  |
|                        |  | 2001 | 2 972               | 2 984  | 3 096  |        |        |
| 486A                   | Transport par oléoduc du pétrole brut et autres services de transport par pipeline                     | 1997 | 844                 | 796    | 836    | 820    | 824    |
|                        |  | 1998 | 860                 | 872    | 816    | 784    | 833    |
|                        |  | 1999 | 744                 | 744    | 768    | 764    | 755    |
|                        |  | 2000 | 744                 | 720    | 712    | 716    | 723    |
|                        |  | 2001 | 740                 | 728    | 660    |        |        |
| 48X                    | Transport de tourisme et d'agrément et activités de soutien au transport                               | 1997 | 6 331               | 6 403  | 6 525  | 6 569  | 6 457  |
|                        |  | 1998 | 6 634               | 6 629  | 6 649  | 6 904  | 6 704  |
|                        |  | 1999 | 7 007               | 7 048  | 7 093  | 7 120  | 7 067  |
|                        |  | 2000 | 7 273               | 7 378  | 7 471  | 7 446  | 7 392  |
|                        |  | 2001 | 7 258               | 7 175  | 6 986  |        |        |
| 48A*                   | Transport aérien, ferroviaire, par eau, de tourisme et d'agrément et activités de soutien au transport | 1997 | 15 517              | 15 843 | 16 112 | 16 180 | 15 913 |
|                        |  | 1998 | 16 056              | 15 925 | 15 737 | 16 479 | 16 049 |
|                        |  | 1999 | 16 752              | 16 891 | 17 078 | 17 267 | 16 997 |
|                        |  | 2000 | 17 532              | 17 746 | 18 018 | 18 000 | 17 824 |
|                        |  | 2001 | 17 690              | 17 460 | 17 095 |        |        |
| 491                    | Services postaux   | 1997 | 2 872               | 2 860  | 2 864  | 2 564  | 2 790  |
|                        |  | 1998 | 2 852               | 2 856  | 2 912  | 2 892  | 2 878  |
|                        |  | 1999 | 2 884               | 2 824  | 2 796  | 2 932  | 2 859  |
|                        |  | 2000 | 2 892               | 2 856  | 2 956  | 2 988  | 2 923  |
|                        |  | 2001 | 2 908               | 2 884  | 2 876  |        |        |
| 492                    | Messageries et services de messagers   | 1997 | 1 896               | 1 898  | 1 913  | 1 926  | 1 908  |
|                        |  | 1998 | 1 923               | 1 993  | 2 022  | 2 046  | 1 996  |
|                        |  | 1999 | 2 003               | 1 923  | 1 917  | 1 917  | 1 940  |
|                        |  | 2000 | 1 904               | 1 920  | 1 927  | 1 924  | 1 919  |
|                        |  | 2001 | 1 982               | 1 984  | 2 009  |        |        |
| 493                    | Entreposage  | 1997 | 1 128               | 1 165  | 1 194  | 1 144  | 1 158  |
|                        |  | 1998 | 1 178               | 1 094  | 1 134  | 1 138  | 1 136  |
|                        |  | 1999 | 1 080               | 1 201  | 1 193  | 1 202  | 1 169  |
|                        |  | 2000 | 1 281               | 1 246  | 1 273  | 1 268  | 1 267  |
|                        |  | 2001 | 1 269               | 1 284  | 1 260  |        |        |
| 49313                  | Entreposage de produits agricoles  | 1997 | 439                 | 513    | 543    | 485    | 495    |
|                        |  | 1998 | 476                 | 410    | 448    | 450    | 446    |
|                        |  | 1999 | 380                 | 442    | 435    | 455    | 428    |
|                        |  | 2000 | 518                 | 487    | 525    | 474    | 501    |
|                        |  | 2001 | 502                 | 517    | 462    |        |        |

**Tableau 4. Produit intérieur brut aux prix de base par industrie en dollars constants de 1997, trimestriellement et mensuellement (désaisonné au taux annuel) et annuellement, 1997-2001**

| Code                |      | Janvier | Février | Mars   | Avril  | Mai    | Juin   | Juillet | Août   | Septembre | Octobre | Novembre | Décembre |
|---------------------|------|---------|---------|--------|--------|--------|--------|---------|--------|-----------|---------|----------|----------|
| Millions de dollars |      |         |         |        |        |        |        |         |        |           |         |          |          |
| 4862                | 1997 | 3 024   | 3 012   | 3 024  | 3 024  | 3 024  | 2 988  | 3 024   | 2 988  | 2 988     | 3 012   | 3 036    | 3 012    |
|                     | 1998 | 3 036   | 3 060   | 3 036  | 3 036  | 2 940  | 3 012  | 2 964   | 2 976  | 2 952     | 2 952   | 3 048    | 2 976    |
|                     | 1999 | 2 988   | 2 988   | 3 060  | 3 084  | 3 072  | 3 048  | 3 060   | 3 084  | 3 084     | 3 120   | 3 012    | 3 000    |
|                     | 2000 | 2 904   | 3 000   | 2 988  | 2 952  | 2 988  | 2 976  | 2 964   | 2 988  | 3 060     | 2 976   | 2 856    | 2 964    |
|                     | 2001 | 3 024   | 2 964   | 2 928  | 2 952  | 2 976  | 3 024  | 3 144   | 3 060  | 3 084     |         |          |          |
| 486A                | 1997 | 852     | 852     | 828    | 804    | 804    | 780    | 828     | 840    | 840       | 768     | 840      | 852      |
|                     | 1998 | 852     | 864     | 864    | 888    | 864    | 864    | 840     | 816    | 792       | 792     | 792      | 768      |
|                     | 1999 | 756     | 744     | 732    | 756    | 744    | 732    | 756     | 792    | 756       | 756     | 768      | 768      |
|                     | 2000 | 756     | 732     | 744    | 732    | 720    | 708    | 720     | 708    | 708       | 720     | 708      | 720      |
|                     | 2001 | 732     | 744     | 744    | 756    | 732    | 696    | 708     | 636    | 636       |         |          |          |
| 48X                 | 1997 | 6 282   | 6 359   | 6 352  | 6 337  | 6 378  | 6 494  | 6 541   | 6 511  | 6 524     | 6 551   | 6 507    | 6 648    |
|                     | 1998 | 6 557   | 6 644   | 6 701  | 6 686  | 6 648  | 6 554  | 6 628   | 6 692  | 6 626     | 6 896   | 6 892    | 6 924    |
|                     | 1999 | 6 994   | 7 043   | 6 984  | 7 018  | 7 028  | 7 097  | 7 099   | 7 069  | 7 112     | 7 040   | 7 148    | 7 172    |
|                     | 2000 | 7 229   | 7 277   | 7 312  | 7 278  | 7 400  | 7 456  | 7 464   | 7 468  | 7 481     | 7 475   | 7 466    | 7 398    |
|                     | 2001 | 7 335   | 7 216   | 7 222  | 7 196  | 7 209  | 7 121  | 7 112   | 7 048  | 6 798     |         |          |          |
| 48A*                | 1997 | 15 246  | 15 682  | 15 624 | 15 649 | 15 861 | 16 019 | 16 094  | 16 132 | 16 110    | 16 129  | 15 974   | 16 436   |
|                     | 1998 | 15 982  | 15 989  | 16 196 | 16 012 | 15 889 | 15 874 | 15 842  | 16 037 | 15 331    | 16 552  | 16 354   | 16 530   |
|                     | 1999 | 16 684  | 16 831  | 16 741 | 16 825 | 16 884 | 16 965 | 17 078  | 17 040 | 17 115    | 17 092  | 17 321   | 17 388   |
|                     | 2000 | 17 332  | 17 548  | 17 716 | 17 428 | 17 773 | 18 037 | 17 922  | 18 064 | 18 067    | 18 020  | 18 099   | 17 882   |
|                     | 2001 | 17 968  | 17 548  | 17 555 | 17 468 | 17 592 | 17 319 | 17 532  | 17 393 | 16 359    |         |          |          |
| 491                 | 1997 | 2 820   | 2 844   | 2 952  | 2 856  | 2 856  | 2 868  | 2 808   | 3 000  | 2 784     | 2 784   | 2 148    | 2 760    |
|                     | 1998 | 2 964   | 2 820   | 2 772  | 2 820  | 2 856  | 2 892  | 2 832   | 2 904  | 3 000     | 2 916   | 2 880    | 2 880    |
|                     | 1999 | 2 928   | 2 904   | 2 820  | 2 844  | 2 856  | 2 772  | 2 868   | 2 748  | 2 772     | 2 832   | 3 000    | 2 964    |
|                     | 2000 | 2 808   | 2 904   | 2 964  | 2 868  | 2 856  | 2 844  | 2 904   | 3 012  | 2 952     | 2 952   | 3 048    | 2 964    |
|                     | 2001 | 2 916   | 2 904   | 2 904  | 2 856  | 2 916  | 2 880  | 2 880   | 2 844  | 2 904     |         |          |          |
| 492                 | 1997 | 1 879   | 1 895   | 1 913  | 1 895  | 1 903  | 1 896  | 1 906   | 1 920  | 1 912     | 1 993   | 1 841    | 1 943    |
|                     | 1998 | 1 963   | 1 898   | 1 909  | 1 988  | 1 997  | 1 994  | 2 011   | 2 026  | 2 028     | 2 040   | 2 039    | 2 059    |
|                     | 1999 | 1 998   | 2 004   | 2 008  | 1 928  | 1 922  | 1 919  | 1 916   | 1 916  | 1 918     | 1 920   | 1 931    | 1 900    |
|                     | 2000 | 1 900   | 1 907   | 1 906  | 1 921  | 1 920  | 1 920  | 1 925   | 1 927  | 1 930     | 1 930   | 1 944    | 1 898    |
|                     | 2001 | 1 979   | 1 979   | 1 987  | 1 936  | 2 005  | 2 012  | 2 010   | 2 009  | 2 009     |         |          |          |
| 493                 | 1997 | 1 133   | 1 154   | 1 098  | 1 114  | 1 146  | 1 236  | 1 216   | 1 220  | 1 147     | 1 150   | 1 136    | 1 146    |
|                     | 1998 | 1 178   | 1 189   | 1 168  | 1 137  | 1 078  | 1 068  | 1 028   | 1 222  | 1 151     | 1 134   | 1 128    | 1 151    |
|                     | 1999 | 1 093   | 1 118   | 1 030  | 1 152  | 1 218  | 1 233  | 1 229   | 1 176  | 1 174     | 1 218   | 1 248    | 1 139    |
|                     | 2000 | 1 300   | 1 269   | 1 275  | 1 250  | 1 256  | 1 231  | 1 211   | 1 354  | 1 253     | 1 204   | 1 238    | 1 363    |
|                     | 2001 | 1 280   | 1 260   | 1 266  | 1 297  | 1 272  | 1 283  | 1 263   | 1 308  | 1 210     |         |          |          |
| 49313               | 1997 | 418     | 466     | 432    | 460    | 494    | 586    | 568     | 564    | 498       | 494     | 478      | 482      |
|                     | 1998 | 487     | 476     | 466    | 454    | 398    | 378    | 336     | 542    | 466       | 444     | 437      | 468      |
|                     | 1999 | 407     | 420     | 313    | 416    | 445    | 466    | 457     | 413    | 434       | 479     | 502      | 384      |
|                     | 2000 | 533     | 503     | 518    | 482    | 497    | 482    | 484     | 617    | 475       | 416     | 445      | 560      |
|                     | 2001 | 512     | 497     | 497    | 534    | 512    | 504    | 488     | 504    | 394       |         |          |          |

Tableau 4. Produit intérieur brut aux prix de base par industrie en dollars constants de 1997, trimestriellement et mensuellement (désaisonné au taux annuel) et annuellement, 1997-2001

| Code et industrie DMAI |   |      | I                   | II     | III    | IV     | Annuel |
|------------------------|---|------|---------------------|--------|--------|--------|--------|
|                        |   |      | Millions de dollars |        |        |        |        |
| 4931A                  | Activités diverses d'entreposage                                | 1997 | 690                 | 652    | 651    | 659    | 663    |
|                        |   | 1998 | 702                 | 684    | 686    | 688    | 690    |
|                        |   | 1999 | 700                 | 759    | 758    | 747    | 741    |
|                        |   | 2000 | 763                 | 759    | 747    | 795    | 766    |
|                        |   | 2001 | 767                 | 767    | 798    |        |        |
| 49A*                   | Services postaux, messageries et services de messagers          | 1997 | 4 768               | 4 758  | 4 777  | 4 490  | 4 698  |
|                        |   | 1998 | 4 775               | 4 849  | 4 934  | 4 938  | 4 874  |
|                        |   | 1999 | 4 887               | 4 747  | 4 713  | 4 849  | 4 799  |
|                        |   | 2000 | 4 796               | 4 776  | 4 883  | 4 912  | 4 842  |
|                        |   | 2001 | 4 890               | 4 868  | 4 885  |        |        |
| 51                     | Industrie de l'information et industrie culturelle              | 1997 | 27 289              | 27 797 | 28 215 | 28 615 | 27 979 |
|                        |   | 1998 | 29 056              | 29 371 | 30 506 | 31 978 | 30 228 |
|                        |   | 1999 | 33 336              | 34 188 | 35 330 | 36 526 | 34 845 |
|                        |   | 2000 | 38 035              | 39 138 | 40 388 | 41 479 | 39 760 |
|                        |   | 2001 | 42 233              | 43 075 | 44 103 |        |        |
| 511                    | Édition   | 1997 | 5 812               | 6 075  | 6 300  | 6 656  | 6 211  |
|                        |   | 1998 | 7 098               | 7 363  | 7 713  | 8 002  | 7 544  |
|                        |   | 1999 | 8 300               | 8 384  | 8 499  | 8 793  | 8 494  |
|                        |   | 2000 | 9 043               | 9 204  | 9 506  | 9 590  | 9 336  |
|                        |   | 2001 | 9 585               | 9 752  | 9 871  |        |        |
| 512                    | Industries du film et de l'enregistrement sonore                | 1997 | 1 615               | 1 710  | 1 744  | 1 803  | 1 718  |
|                        |   | 1998 | 1 855               | 1 868  | 1 902  | 1 939  | 1 891  |
|                        |   | 1999 | 1 944               | 1 974  | 1 979  | 1 995  | 1 973  |
|                        |   | 2000 | 2 068               | 2 081  | 2 118  | 2 165  | 2 108  |
|                        |   | 2001 | 2 125               | 2 160  | 2 193  |        |        |
| 5121                   | Industries du film et de la vidéo                               | 1997 | 1 347               | 1 430  | 1 458  | 1 509  | 1 436  |
|                        |   | 1998 | 1 551               | 1 559  | 1 584  | 1 614  | 1 577  |
|                        |   | 1999 | 1 622               | 1 655  | 1 658  | 1 677  | 1 653  |
|                        |   | 2000 | 1 743               | 1 755  | 1 789  | 1 833  | 1 780  |
|                        |   | 2001 | 1 802               | 1 838  | 1 873  |        |        |
| 51213                  | Présentation de films et de vidéos                              | 1997 | 251                 | 271    | 269    | 285    | 269    |
|                        |   | 1998 | 315                 | 311    | 305    | 300    | 308    |
|                        |   | 1999 | 291                 | 304    | 322    | 324    | 310    |
|                        |   | 2000 | 326                 | 326    | 336    | 360    | 337    |
|                        |   | 2001 | 346                 | 324    | 319    |        |        |
| 5121A                  | Production, distribution et postproduction de films et de vidéo | 1997 | 1 096               | 1 160  | 1 188  | 1 224  | 1 167  |
|                        |   | 1998 | 1 236               | 1 248  | 1 279  | 1 314  | 1 269  |
|                        |   | 1999 | 1 331               | 1 351  | 1 336  | 1 353  | 1 343  |
|                        |   | 2000 | 1 416               | 1 429  | 1 454  | 1 473  | 1 443  |
|                        |   | 2001 | 1 456               | 1 514  | 1 553  |        |        |

Tableau 4. Produit intérieur brut aux prix de base par industrie en dollars constants de 1997, trimestriellement et mensuellement (désaisonnalisé au taux annuel) et annuellement, 1997-2001

| Code                | Janvier | Février | Mars   | Avril  | Mai    | Juin   | Juillet | Août   | Septembre | Octobre | Novembre | Décembre |        |
|---------------------|---------|---------|--------|--------|--------|--------|---------|--------|-----------|---------|----------|----------|--------|
| Millions de dollars |         |         |        |        |        |        |         |        |           |         |          |          |        |
| 4931A               | 1997    | 715     | 688    | 666    | 654    | 652    | 650     | 648    | 656       | 649     | 656      | 658      | 664    |
|                     | 1998    | 691     | 713    | 702    | 683    | 680    | 690     | 692    | 680       | 685     | 690      | 691      | 683    |
|                     | 1999    | 686     | 698    | 717    | 736    | 773    | 767     | 772    | 763       | 740     | 739      | 746      | 755    |
|                     | 2000    | 767     | 766    | 757    | 768    | 759    | 749     | 727    | 737       | 778     | 788      | 793      | 803    |
|                     | 2001    | 768     | 763    | 769    | 763    | 760    | 779     | 775    | 804       | 816     |          |          |        |
| 49A*                | 1997    | 4 699   | 4 739  | 4 865  | 4 751  | 4 759  | 4 764   | 4 714  | 4 920     | 4 696   | 4 777    | 3 989    | 4 703  |
|                     | 1998    | 4 927   | 4 718  | 4 681  | 4 808  | 4 853  | 4 886   | 4 843  | 4 930     | 5 028   | 4 956    | 4 919    | 4 939  |
|                     | 1999    | 4 926   | 4 908  | 4 828  | 4 772  | 4 778  | 4 691   | 4 784  | 4 664     | 4 690   | 4 752    | 4 931    | 4 864  |
|                     | 2000    | 4 708   | 4 811  | 4 870  | 4 789  | 4 776  | 4 764   | 4 829  | 4 939     | 4 882   | 4 882    | 4 992    | 4 862  |
|                     | 2001    | 4 895   | 4 883  | 4 891  | 4 792  | 4 921  | 4 892   | 4 890  | 4 853     | 4 913   |          |          |        |
| 51                  | 1997    | 27 145  | 27 262 | 27 461 | 27 816 | 27 769 | 27 807  | 28 055 | 28 243    | 28 346  | 28 426   | 28 696   | 28 722 |
|                     | 1998    | 28 933  | 28 984 | 29 252 | 29 095 | 29 237 | 29 781  | 29 994 | 30 476    | 31 049  | 31 579   | 31 895   | 32 461 |
|                     | 1999    | 32 841  | 33 647 | 33 519 | 33 791 | 34 350 | 34 424  | 34 916 | 35 431    | 35 644  | 36 015   | 36 492   | 37 070 |
|                     | 2000    | 37 661  | 38 002 | 38 441 | 38 864 | 39 116 | 39 434  | 39 927 | 40 416    | 40 821  | 41 058   | 41 603   | 41 777 |
|                     | 2001    | 41 859  | 42 465 | 42 376 | 42 734 | 43 003 | 43 489  | 43 704 | 44 096    | 44 510  |          |          |        |
| 511                 | 1997    | 5 771   | 5 765  | 5 901  | 6 056  | 6 080  | 6 090   | 6 194  | 6 317     | 6 390   | 6 521    | 6 646    | 6 801  |
|                     | 1998    | 6 988   | 7 113  | 7 193  | 7 210  | 7 351  | 7 527   | 7 614  | 7 695     | 7 831   | 7 964    | 7 974    | 8 068  |
|                     | 1999    | 8 158   | 8 384  | 8 358  | 8 260  | 8 418  | 8 473   | 8 499  | 8 482     | 8 516   | 8 681    | 8 797    | 8 902  |
|                     | 2000    | 8 999   | 9 046  | 9 084  | 9 175  | 9 197  | 9 241   | 9 378  | 9 526     | 9 615   | 9 523    | 9 624    | 9 624  |
|                     | 2001    | 9 569   | 9 561  | 9 624  | 9 706  | 9 749  | 9 800   | 9 832  | 9 864     | 9 916   |          |          |        |
| 512                 | 1997    | 1 573   | 1 623  | 1 649  | 1 739  | 1 690  | 1 700   | 1 707  | 1 755     | 1 770   | 1 784    | 1 806    | 1 820  |
|                     | 1998    | 1 845   | 1 850  | 1 870  | 1 876  | 1 857  | 1 872   | 1 907  | 1 890     | 1 909   | 1 922    | 1 942    | 1 952  |
|                     | 1999    | 1 952   | 1 941  | 1 939  | 1 961  | 1 977  | 1 984   | 1 973  | 1 975     | 1 988   | 1 988    | 1 996    | 2 002  |
|                     | 2000    | 2 049   | 2 070  | 2 085  | 2 072  | 2 084  | 2 087   | 2 102  | 2 119     | 2 133   | 2 147    | 2 171    | 2 177  |
|                     | 2001    | 2 122   | 2 124  | 2 128  | 2 140  | 2 162  | 2 177   | 2 180  | 2 192     | 2 206   |          |          |        |
| 5121                | 1997    | 1 307   | 1 356  | 1 379  | 1 460  | 1 410  | 1 421   | 1 425  | 1 469     | 1 479   | 1 495    | 1 510    | 1 521  |
|                     | 1998    | 1 545   | 1 544  | 1 563  | 1 570  | 1 550  | 1 557   | 1 589  | 1 574     | 1 589   | 1 596    | 1 619    | 1 628  |
|                     | 1999    | 1 629   | 1 618  | 1 619  | 1 642  | 1 661  | 1 662   | 1 653  | 1 651     | 1 670   | 1 669    | 1 680    | 1 682  |
|                     | 2000    | 1 724   | 1 747  | 1 757  | 1 750  | 1 756  | 1 759   | 1 776  | 1 791     | 1 801   | 1 817    | 1 839    | 1 843  |
|                     | 2001    | 1 797   | 1 801  | 1 808  | 1 818  | 1 842  | 1 855   | 1 858  | 1 875     | 1 885   |          |          |        |
| 51213               | 1997    | 244     | 250    | 259    | 264    | 270    | 278     | 268    | 268       | 272     | 270      | 288      | 297    |
|                     | 1998    | 310     | 315    | 320    | 321    | 307    | 306     | 306    | 302       | 308     | 307      | 298      | 296    |
|                     | 1999    | 299     | 289    | 284    | 294    | 306    | 311     | 315    | 321       | 330     | 322      | 326      | 323    |
|                     | 2000    | 322     | 325    | 332    | 323    | 327    | 328     | 331    | 334       | 342     | 350      | 367      | 363    |
|                     | 2001    | 351     | 344    | 343    | 340    | 324    | 309     | 315    | 319       | 324     |          |          |        |
| 5121A               | 1997    | 1 063   | 1 106  | 1 120  | 1 196  | 1 140  | 1 143   | 1 157  | 1 201     | 1 207   | 1 225    | 1 222    | 1 224  |
|                     | 1998    | 1 235   | 1 229  | 1 243  | 1 249  | 1 243  | 1 251   | 1 283  | 1 272     | 1 281   | 1 289    | 1 321    | 1 332  |
|                     | 1999    | 1 330   | 1 329  | 1 335  | 1 348  | 1 355  | 1 351   | 1 338  | 1 330     | 1 340   | 1 347    | 1 354    | 1 359  |
|                     | 2000    | 1 402   | 1 422  | 1 425  | 1 427  | 1 429  | 1 431   | 1 445  | 1 457     | 1 459   | 1 467    | 1 472    | 1 480  |
|                     | 2001    | 1 446   | 1 457  | 1 465  | 1 478  | 1 518  | 1 546   | 1 543  | 1 556     | 1 561   |          |          |        |

Tableau 4. Produit intérieur brut aux prix de base par industrie en dollars constants de 1997, trimestriellement et mensuellement (désaisonné au taux annuel) et annuellement, 1997-2001

| Code et industrie DMAI |   |      | I                   | II     | III    | IV     | Annuel |
|------------------------|---|------|---------------------|--------|--------|--------|--------|
|                        |   |      | Millions de dollars |        |        |        |        |
| 5122                   | Industries de l'enregistrement sonore                                       | 1997 | 268                 | 279    | 286    | 295    | 282    |
|                        |   | 1998 | 304                 | 309    | 318    | 324    | 314    |
|                        |   | 1999 | 322                 | 319    | 321    | 318    | 320    |
|                        |   | 2000 | 325                 | 326    | 329    | 332    | 328    |
|                        |   | 2001 | 323                 | 321    | 320    |        |        |
| 513                    | Radiotélévision et télécommunications                                       | 1997 | 18 408              | 18 476 | 18 608 | 18 560 | 18 513 |
|                        |   | 1998 | 18 476              | 18 480 | 19 144 | 20 268 | 19 092 |
|                        |   | 1999 | 21 256              | 21 976 | 23 000 | 23 836 | 22 517 |
|                        |   | 2000 | 24 984              | 25 880 | 26 764 | 27 660 | 26 322 |
|                        |   | 2001 | 28 404              | 29 004 | 29 840 |        |        |
| 5131                   | Radiodiffusion et télédiffusion   | 1997 | 2 136               | 2 148  | 2 164  | 2 196  | 2 161  |
|                        |   | 1998 | 2 124               | 2 084  | 2 068  | 2 068  | 2 086  |
|                        |   | 1999 | 2 084               | 2 044  | 2 060  | 2 044  | 2 058  |
|                        |   | 2000 | 2 048               | 2 092  | 2 080  | 2 096  | 2 079  |
|                        |   | 2001 | 2 084               | 2 076  | 2 080  |        |        |
| 5132                   | Télévision payante et spécialisée et distribution d'émissions de télévision | 1997 | 1 660               | 1 608  | 1 608  | 1 576  | 1 613  |
|                        |   | 1998 | 1 596               | 1 576  | 1 608  | 1 664  | 1 611  |
|                        |   | 1999 | 1 744               | 1 812  | 1 884  | 2 028  | 1 867  |
|                        |   | 2000 | 2 072               | 2 164  | 2 284  | 2 392  | 2 228  |
|                        |   | 2001 | 2 476               | 2 560  | 2 696  |        |        |
| 5133                   | Télécommunications  | 1997 | 14 612              | 14 720 | 14 836 | 14 788 | 14 739 |
|                        |   | 1998 | 14 756              | 14 820 | 15 468 | 16 536 | 15 395 |
|                        |   | 1999 | 17 428              | 18 120 | 19 056 | 19 764 | 18 592 |
|                        |   | 2000 | 20 864              | 21 624 | 22 400 | 23 172 | 22 015 |
|                        |   | 2001 | 23 844              | 24 368 | 25 064 |        |        |
| 514                    | Services d'information et de traitement des données                         | 1997 | 1 454               | 1 536  | 1 562  | 1 595  | 1 537  |
|                        |   | 1998 | 1 627               | 1 660  | 1 747  | 1 770  | 1 701  |
|                        |   | 1999 | 1 836               | 1 855  | 1 853  | 1 901  | 1 861  |
|                        |   | 2000 | 1 940               | 1 973  | 2 000  | 2 064  | 1 994  |
|                        |   | 2001 | 2 120               | 2 160  | 2 200  |        |        |
| 5141                   | Services d'information  | 1997 | 1 110               | 1 125  | 1 144  | 1 153  | 1 133  |
|                        |   | 1998 | 1 184               | 1 193  | 1 204  | 1 211  | 1 198  |
|                        |   | 1999 | 1 216               | 1 231  | 1 221  | 1 231  | 1 225  |
|                        |   | 2000 | 1 233               | 1 260  | 1 267  | 1 268  | 1 257  |
|                        |   | 2001 | 1 280               | 1 284  | 1 288  |        |        |
| 5142                   | Services de traitement des données  | 1997 | 344                 | 412    | 418    | 442    | 404    |
|                        |   | 1998 | 443                 | 467    | 543    | 558    | 503    |
|                        |   | 1999 | 620                 | 623    | 631    | 670    | 636    |
|                        |   | 2000 | 707                 | 712    | 733    | 796    | 737    |
|                        |   | 2001 | 840                 | 876    | 912    |        |        |



**Tableau 4. Produit intérieur brut aux prix de base par industrie en dollars constants de 1997, trimestriellement et mensuellement (désaisonnalisé au taux annuel) et annuellement, 1997-2001**

| Code                |      | Janvier | Février | Mars   | Avril  | Mai    | Juin   | Juillet | Août   | Septembre | Octobre | Novembre | Décembre |
|---------------------|------|---------|---------|--------|--------|--------|--------|---------|--------|-----------|---------|----------|----------|
| Millions de dollars |      |         |         |        |        |        |        |         |        |           |         |          |          |
| 5122                | 1997 | 266     | 267     | 270    | 279    | 280    | 279    | 282     | 286    | 291       | 289     | 296      | 299      |
|                     | 1998 | 300     | 306     | 307    | 306    | 307    | 315    | 318     | 316    | 320       | 326     | 323      | 324      |
|                     | 1999 | 323     | 323     | 320    | 319    | 316    | 322    | 320     | 324    | 318       | 319     | 316      | 320      |
|                     | 2000 | 325     | 323     | 328    | 322    | 328    | 328    | 326     | 328    | 332       | 330     | 332      | 334      |
|                     | 2001 | 325     | 323     | 320    | 322    | 320    | 322    | 322     | 317    | 321       |         |          |          |
| 513                 | 1997 | 18 348  | 18 420  | 18 456 | 18 480 | 18 468 | 18 480 | 18 600  | 18 600 | 18 624    | 18 540  | 18 636   | 18 504   |
|                     | 1998 | 18 480  | 18 396  | 18 552 | 18 372 | 18 408 | 18 660 | 18 744  | 19 140 | 19 548    | 19 908  | 20 196   | 20 700   |
|                     | 1999 | 20 904  | 21 480  | 21 384 | 21 696 | 22 104 | 22 128 | 22 608  | 23 124 | 23 268    | 23 460  | 23 820   | 24 228   |
|                     | 2000 | 24 672  | 24 936  | 25 344 | 25 656 | 25 860 | 26 124 | 26 460  | 26 772 | 27 060    | 27 360  | 27 708   | 27 912   |
|                     | 2001 | 28 068  | 28 656  | 28 488 | 28 740 | 28 932 | 29 340 | 29 508  | 29 844 | 30 168    |         |          |          |
| 5131                | 1997 | 2 136   | 2 124   | 2 148  | 2 136  | 2 148  | 2 160  | 2 160   | 2 172  | 2 160     | 2 184   | 2 232    | 2 172    |
|                     | 1998 | 2 100   | 2 148   | 2 124  | 2 100  | 2 076  | 2 076  | 2 064   | 2 064  | 2 076     | 2 052   | 2 064    | 2 088    |
|                     | 1999 | 2 088   | 2 100   | 2 064  | 2 028  | 2 064  | 2 040  | 2 040   | 2 064  | 2 076     | 2 040   | 2 040    | 2 052    |
|                     | 2000 | 2 064   | 2 040   | 2 040  | 2 088  | 2 100  | 2 088  | 2 076   | 2 088  | 2 076     | 2 088   | 2 100    | 2 100    |
|                     | 2001 | 2 088   | 2 076   | 2 088  | 2 076  | 2 064  | 2 088  | 2 064   | 2 076  | 2 100     |         |          |          |
| 5132                | 1997 | 1 656   | 1 680   | 1 644  | 1 620  | 1 608  | 1 596  | 1 608   | 1 596  | 1 620     | 1 584   | 1 584    | 1 560    |
|                     | 1998 | 1 596   | 1 596   | 1 596  | 1 572  | 1 572  | 1 584  | 1 596   | 1 596  | 1 632     | 1 656   | 1 668    | 1 668    |
|                     | 1999 | 1 692   | 1 764   | 1 776  | 1 788  | 1 812  | 1 836  | 1 836   | 1 884  | 1 932     | 1 992   | 2 028    | 2 064    |
|                     | 2000 | 2 064   | 2 040   | 2 112  | 2 112  | 2 172  | 2 208  | 2 256   | 2 280  | 2 316     | 2 364   | 2 388    | 2 424    |
|                     | 2001 | 2 424   | 2 544   | 2 460  | 2 520  | 2 544  | 2 616  | 2 640   | 2 700  | 2 748     |         |          |          |
| 5133                | 1997 | 14 556  | 14 616  | 14 664 | 14 724 | 14 712 | 14 724 | 14 832  | 14 832 | 14 844    | 14 772  | 14 820   | 14 772   |
|                     | 1998 | 14 784  | 14 652  | 14 832 | 14 700 | 14 760 | 15 000 | 15 084  | 15 480 | 15 840    | 16 200  | 16 464   | 16 944   |
|                     | 1999 | 17 124  | 17 616  | 17 544 | 17 880 | 18 228 | 18 252 | 18 732  | 19 176 | 19 260    | 19 428  | 19 752   | 20 112   |
|                     | 2000 | 20 544  | 20 856  | 21 192 | 21 456 | 21 588 | 21 828 | 22 128  | 22 404 | 22 668    | 22 908  | 23 220   | 23 388   |
|                     | 2001 | 23 556  | 24 036  | 23 940 | 24 144 | 24 324 | 24 636 | 24 804  | 25 068 | 25 320    |         |          |          |
| 514                 | 1997 | 1 453   | 1 454   | 1 455  | 1 541  | 1 531  | 1 537  | 1 554   | 1 571  | 1 562     | 1 581   | 1 608    | 1 597    |
|                     | 1998 | 1 620   | 1 625   | 1 637  | 1 637  | 1 621  | 1 722  | 1 729   | 1 751  | 1 761     | 1 785   | 1 783    | 1 741    |
|                     | 1999 | 1 827   | 1 842   | 1 838  | 1 874  | 1 851  | 1 839  | 1 836   | 1 850  | 1 872     | 1 886   | 1 879    | 1 938    |
|                     | 2000 | 1 941   | 1 950   | 1 928  | 1 961  | 1 975  | 1 982  | 1 987   | 1 999  | 2 013     | 2 028   | 2 100    | 2 064    |
|                     | 2001 | 2 100   | 2 124   | 2 136  | 2 148  | 2 160  | 2 172  | 2 184   | 2 196  | 2 220     |         |          |          |
| 5141                | 1997 | 1 109   | 1 110   | 1 111  | 1 121  | 1 124  | 1 129  | 1 145   | 1 153  | 1 135     | 1 144   | 1 152    | 1 163    |
|                     | 1998 | 1 172   | 1 186   | 1 194  | 1 193  | 1 190  | 1 195  | 1 200   | 1 205  | 1 207     | 1 222   | 1 212    | 1 200    |
|                     | 1999 | 1 207   | 1 223   | 1 218  | 1 244  | 1 231  | 1 219  | 1 217   | 1 216  | 1 231     | 1 231   | 1 231    | 1 232    |
|                     | 2000 | 1 234   | 1 236   | 1 228  | 1 247  | 1 267  | 1 267  | 1 265   | 1 268  | 1 268     | 1 268   | 1 268    | 1 268    |
|                     | 2001 | 1 272   | 1 284   | 1 284  | 1 284  | 1 284  | 1 284  | 1 284   | 1 284  | 1 296     |         |          |          |
| 5142                | 1997 | 344     | 344     | 344    | 420    | 407    | 408    | 409     | 418    | 427       | 437     | 456      | 434      |
|                     | 1998 | 448     | 439     | 443    | 444    | 431    | 527    | 529     | 546    | 554       | 563     | 571      | 541      |
|                     | 1999 | 620     | 619     | 620    | 630    | 620    | 620    | 619     | 634    | 641       | 655     | 648      | 706      |
|                     | 2000 | 707     | 714     | 700    | 714    | 708    | 715    | 722     | 731    | 745       | 760     | 832      | 796      |
|                     | 2001 | 828     | 840     | 852    | 864    | 876    | 888    | 900     | 912    | 924       |         |          |          |

Tableau 4. Produit intérieur brut aux prix de base par industrie en dollars constants de 1997, trimestriellement et mensuellement (désaisonnalisé au taux annuel) et annuellement, 1997-2001

| Code et industrie DMAI |  |      | I                   | II     | III    | IV     | Annuel |
|------------------------|--|------|---------------------|--------|--------|--------|--------|
|                        |  |      | Millions de dollars |        |        |        |        |
| 51A*                   | Édition et services d'information et de traitement des données   | 1997 | 7 266               | 7 612  | 7 863  | 8 251  | 7 748  |
|                        |  | 1998 | 8 725               | 9 023  | 9 460  | 9 772  | 9 245  |
|                        |  | 1999 | 10 136              | 10 238 | 10 352 | 10 694 | 10 355 |
|                        |  | 2000 | 10 983              | 11 177 | 11 506 | 11 654 | 11 330 |
|                        |  | 2001 | 11 705              | 11 912 | 12 071 |        |        |
| 52                     | Finance et assurances  | 1997 | 48 398              | 48 883 | 50 108 | 50 599 | 49 497 |
|                        |  | 1998 | 50 473              | 50 560 | 51 705 | 52 118 | 51 214 |
|                        |  | 1999 | 51 790              | 52 647 | 53 262 | 53 765 | 52 866 |
|                        |  | 2000 | 55 812              | 55 353 | 55 742 | 56 290 | 55 799 |
|                        |  | 2001 | 56 818              | 57 288 | 57 706 |        |        |
| 52X                    | Autorités monétaires et intermédiation financière et activités connexes                                  | 1997 | 27 519              | 27 882 | 28 874 | 29 113 | 28 347 |
|                        |  | 1998 | 29 229              | 29 338 | 30 048 | 30 140 | 29 689 |
|                        |  | 1999 | 30 071              | 30 540 | 30 850 | 31 167 | 30 657 |
|                        |  | 2000 | 32 392              | 31 977 | 31 953 | 32 266 | 32 147 |
|                        |  | 2001 | 32 120              | 32 351 | 32 593 |        |        |
| 52Z                    | Autorités monétaires et activités d'intermédiation financière à dépôts                                   | 1997 | 26 148              | 26 480 | 27 466 | 27 703 | 26 949 |
|                        |  | 1998 | 27 768              | 27 870 | 28 512 | 28 542 | 28 173 |
|                        |  | 1999 | 28 534              | 28 934 | 29 171 | 29 426 | 29 016 |
|                        |  | 2000 | 30 634              | 30 194 | 30 249 | 30 599 | 30 419 |
|                        |  | 2001 | 30 389              | 30 637 | 30 856 |        |        |
| 52213                  | Coopératives de crédit et caisses populaires locales   | 1997 | 1 900               | 1 903  | 1 920  | 1 930  | 1 913  |
|                        |  | 1998 | 1 939               | 1 960  | 1 991  | 2 018  | 1 977  |
|                        |  | 1999 | 2 032               | 2 053  | 2 067  | 2 084  | 2 059  |
|                        |  | 2000 | 2 087               | 2 111  | 2 131  | 2 160  | 2 122  |
|                        |  | 2001 | 2 203               | 2 211  | 2 268  |        |        |
| 522X                   | Banque centrale et activités d'intermédiation financière à dépôts (excluant les coopératives de crédit)  | 1997 | 24 248              | 24 577 | 25 546 | 25 773 | 25 036 |
|                        |  | 1998 | 25 829              | 25 910 | 26 521 | 26 524 | 26 196 |
|                        |  | 1999 | 26 502              | 26 881 | 27 104 | 27 341 | 26 957 |
|                        |  | 2000 | 28 547              | 28 084 | 28 118 | 28 439 | 28 297 |
|                        |  | 2001 | 28 186              | 28 426 | 28 588 |        |        |
| 522Y                   | Intermédiation financière non faite par biais de dépôts et activités liées à l'intermédiation financière | 1997 | 1 371               | 1 403  | 1 408  | 1 410  | 1 398  |
|                        |  | 1998 | 1 461               | 1 469  | 1 536  | 1 599  | 1 516  |
|                        |  | 1999 | 1 538               | 1 606  | 1 679  | 1 742  | 1 641  |
|                        |  | 2000 | 1 758               | 1 783  | 1 704  | 1 667  | 1 728  |
|                        |  | 2001 | 1 731               | 1 714  | 1 737  |        |        |
| 524                    | Sociétés d'assurance et activités connexes   | 1997 | 16 926              | 16 965 | 16 900 | 17 141 | 16 983 |
|                        |  | 1998 | 17 010              | 17 014 | 17 460 | 17 860 | 17 336 |
|                        |  | 1999 | 17 475              | 17 841 | 18 001 | 18 047 | 17 841 |
|                        |  | 2000 | 18 445              | 18 438 | 18 681 | 18 856 | 18 605 |
|                        |  | 2001 | 19 488              | 19 822 | 20 067 |        |        |

Tableau 4. Produit intérieur brut aux prix de base par industrie en dollars constants de 1997, trimestriellement et mensuellement (désaisonnalisé au taux annuel) et annuellement, 1997-2001

| Code                |      | Janvier | Février | Mars   | Avril  | Mai    | Juin   | Juillet | Août   | Septembre | Octobre | Novembre | Décembre |
|---------------------|------|---------|---------|--------|--------|--------|--------|---------|--------|-----------|---------|----------|----------|
| Millions de dollars |      |         |         |        |        |        |        |         |        |           |         |          |          |
| 51A*                | 1997 | 7 224   | 7 219   | 7 356  | 7 597  | 7 611  | 7 627  | 7 748   | 7 888  | 7 952     | 8 102   | 8 254    | 8 398    |
|                     | 1998 | 8 608   | 8 738   | 8 830  | 8 847  | 8 972  | 9 249  | 9 343   | 9 446  | 9 592     | 9 749   | 9 757    | 9 809    |
|                     | 1999 | 9 985   | 10 226  | 10 196 | 10 134 | 10 269 | 10 312 | 10 335  | 10 332 | 10 388    | 10 567  | 10 676   | 10 840   |
|                     | 2000 | 10 940  | 10 996  | 11 012 | 11 136 | 11 172 | 11 223 | 11 365  | 11 525 | 11 628    | 11 551  | 11 724   | 11 688   |
|                     | 2001 | 11 669  | 11 685  | 11 760 | 11 854 | 11 909 | 11 972 | 12 016  | 12 060 | 12 136    |         |          |          |
| 52                  | 1997 | 48 138  | 48 610  | 48 446 | 48 564 | 48 856 | 49 229 | 49 743  | 50 167 | 50 415    | 50 395  | 50 744   | 50 657   |
|                     | 1998 | 50 524  | 50 407  | 50 487 | 50 643 | 50 193 | 50 845 | 51 309  | 51 752 | 52 053    | 52 139  | 52 057   | 52 159   |
|                     | 1999 | 51 885  | 51 446  | 52 038 | 52 448 | 52 397 | 53 097 | 53 224  | 53 231 | 53 332    | 52 935  | 53 916   | 54 443   |
|                     | 2000 | 55 270  | 55 785  | 56 380 | 55 717 | 55 256 | 55 086 | 55 440  | 55 803 | 55 982    | 56 355  | 56 024   | 56 490   |
|                     | 2001 | 56 821  | 56 670  | 56 963 | 57 008 | 57 494 | 57 361 | 57 512  | 57 688 | 57 918    |         |          |          |
| 52X                 | 1997 | 27 373  | 27 666  | 27 517 | 27 659 | 27 910 | 28 078 | 28 608  | 28 944 | 29 070    | 29 023  | 29 081   | 29 235   |
|                     | 1998 | 29 237  | 29 145  | 29 306 | 29 468 | 29 015 | 29 532 | 29 805  | 30 115 | 30 224    | 30 200  | 30 011   | 30 210   |
|                     | 1999 | 30 069  | 29 834  | 30 311 | 30 483 | 30 284 | 30 852 | 30 837  | 30 782 | 30 930    | 30 609  | 31 262   | 31 631   |
|                     | 2000 | 32 063  | 32 406  | 32 708 | 32 280 | 32 037 | 31 614 | 31 819  | 31 968 | 32 071    | 32 277  | 32 128   | 32 393   |
|                     | 2001 | 32 164  | 32 031  | 32 166 | 32 098 | 32 505 | 32 449 | 32 490  | 32 549 | 32 740    |         |          |          |
| 52Z                 | 1997 | 26 013  | 26 294  | 26 136 | 26 267 | 26 505 | 26 667 | 27 196  | 27 535 | 27 666    | 27 627  | 27 671   | 27 811   |
|                     | 1998 | 27 780  | 27 683  | 27 842 | 28 008 | 27 550 | 28 051 | 28 298  | 28 579 | 28 660    | 28 596  | 28 404   | 28 625   |
|                     | 1999 | 28 514  | 28 310  | 28 777 | 28 911 | 28 675 | 29 215 | 29 177  | 29 106 | 29 230    | 28 883  | 29 515   | 29 879   |
|                     | 2000 | 30 311  | 30 649  | 30 942 | 30 490 | 30 247 | 29 846 | 30 089  | 30 264 | 30 393    | 30 617  | 30 474   | 30 706   |
|                     | 2001 | 30 446  | 30 296  | 30 425 | 30 386 | 30 794 | 30 731 | 30 756  | 30 811 | 31 000    |         |          |          |
| 52213               | 1997 | 1 897   | 1 902   | 1 900  | 1 897  | 1 906  | 1 906  | 1 913   | 1 922  | 1 924     | 1 927   | 1 924    | 1 938    |
|                     | 1998 | 1 936   | 1 938   | 1 944  | 1 961  | 1 950  | 1 968  | 1 974   | 1 992  | 2 008     | 2 011   | 2 015    | 2 027    |
|                     | 1999 | 2 026   | 2 034   | 2 036  | 2 041  | 2 048  | 2 070  | 2 062   | 2 064  | 2 074     | 2 083   | 2 084    | 2 086    |
|                     | 2000 | 2 088   | 2 089   | 2 083  | 2 112  | 2 107  | 2 113  | 2 119   | 2 135  | 2 138     | 2 148   | 2 159    | 2 173    |
|                     | 2001 | 2 192   | 2 203   | 2 214  | 2 204  | 2 204  | 2 225  | 2 252   | 2 269  | 2 282     |         |          |          |
| 522X                | 1997 | 24 116  | 24 392  | 24 236 | 24 370 | 24 599 | 24 761 | 25 283  | 25 613 | 25 742    | 25 700  | 25 747   | 25 873   |
|                     | 1998 | 25 844  | 25 745  | 25 898 | 26 047 | 25 600 | 26 083 | 26 324  | 26 587 | 26 652    | 26 585  | 26 389   | 26 598   |
|                     | 1999 | 26 488  | 26 276  | 26 741 | 26 870 | 26 627 | 27 145 | 27 115  | 27 042 | 27 156    | 26 800  | 27 431   | 27 793   |
|                     | 2000 | 28 223  | 28 560  | 28 859 | 28 378 | 28 140 | 27 733 | 27 970  | 28 129 | 28 255    | 28 469  | 28 315   | 28 533   |
|                     | 2001 | 28 254  | 28 093  | 28 211 | 28 182 | 28 590 | 28 506 | 28 504  | 28 542 | 28 718    |         |          |          |
| 522Y                | 1997 | 1 360   | 1 372   | 1 381  | 1 392  | 1 405  | 1 411  | 1 412   | 1 409  | 1 404     | 1 396   | 1 410    | 1 424    |
|                     | 1998 | 1 457   | 1 462   | 1 464  | 1 460  | 1 465  | 1 481  | 1 507   | 1 536  | 1 564     | 1 604   | 1 607    | 1 585    |
|                     | 1999 | 1 555   | 1 524   | 1 534  | 1 572  | 1 609  | 1 637  | 1 660   | 1 676  | 1 700     | 1 726   | 1 747    | 1 752    |
|                     | 2000 | 1 752   | 1 757   | 1 766  | 1 790  | 1 790  | 1 768  | 1 730   | 1 704  | 1 678     | 1 660   | 1 654    | 1 687    |
|                     | 2001 | 1 718   | 1 735   | 1 741  | 1 712  | 1 711  | 1 718  | 1 734   | 1 738  | 1 740     |         |          |          |
| 524                 | 1997 | 16 855  | 16 948  | 16 975 | 16 965 | 16 968 | 16 961 | 16 889  | 16 883 | 16 928    | 17 018  | 17 284   | 17 122   |
|                     | 1998 | 17 064  | 16 984  | 16 982 | 16 967 | 16 982 | 17 094 | 17 284  | 17 456 | 17 639    | 17 780  | 17 972   | 17 828   |
|                     | 1999 | 17 572  | 17 387  | 17 466 | 17 702 | 17 865 | 17 956 | 18 006  | 18 017 | 17 981    | 17 888  | 18 078   | 18 174   |
|                     | 2000 | 18 375  | 18 478  | 18 482 | 18 439 | 18 409 | 18 466 | 18 590  | 18 700 | 18 752    | 18 750  | 18 878   | 18 941   |
|                     | 2001 | 19 303  | 19 504  | 19 656 | 19 773 | 19 823 | 19 871 | 19 951  | 20 056 | 20 194    |         |          |          |

Tableau 4. Produit intérieur brut aux prix de base par industrie en dollars constants de 1997, trimestriellement et mensuellement (désaisonnalisé au taux annuel) et annuellement, 1997-2001

| Code et industrie DMAI |   |      | I                   | II      | III     | IV      | Annuel  |
|------------------------|---|------|---------------------|---------|---------|---------|---------|
|                        |   |      | Millions de dollars |         |         |         |         |
| 5241                   | Sociétés d'assurance  | 1997 | 13 004              | 13 039  | 13 010  | 13 167  | 13 055  |
|                        |   | 1998 | 13 117              | 13 140  | 13 458  | 13 785  | 13 375  |
|                        |   | 1999 | 13 444              | 13 767  | 13 891  | 13 925  | 13 757  |
|                        |   | 2000 | 14 247              | 14 212  | 14 417  | 14 564  | 14 360  |
|                        |   | 2001 | 15 002              | 15 302  | 15 489  |         |         |
| 5242                   | Agences et courtiers d'assurance et autres activités liées à l'assurance      | 1997 | 3 922               | 3 926   | 3 890   | 3 975   | 3 928   |
|                        |   | 1998 | 3 893               | 3 874   | 4 002   | 4 075   | 3 961   |
|                        |   | 1999 | 4 031               | 4 074   | 4 110   | 4 121   | 4 084   |
|                        |   | 2000 | 4 198               | 4 226   | 4 263   | 4 292   | 4 245   |
|                        |   | 2001 | 4 485               | 4 521   | 4 578   |         |         |
| 52Y                    | Valeurs mobilières, contrats de marchandises et autres instruments financiers | 1997 | 3 953               | 4 036   | 4 334   | 4 344   | 4 167   |
|                        |   | 1998 | 4 233               | 4 208   | 4 197   | 4 118   | 4 189   |
|                        |   | 1999 | 4 243               | 4 267   | 4 411   | 4 551   | 4 368   |
|                        |   | 2000 | 4 974               | 4 938   | 5 108   | 5 167   | 5 047   |
|                        |   | 2001 | 5 210               | 5 115   | 5 046   |         |         |
| 53                     | Services immobiliers et services de location et de location à bail            | 1997 | 105 345             | 105 551 | 106 244 | 107 040 | 106 045 |
|                        |   | 1998 | 107 971             | 108 764 | 109 848 | 110 538 | 109 280 |
|                        |   | 1999 | 111 384             | 112 032 | 112 465 | 113 183 | 112 266 |
|                        |   | 2000 | 114 045             | 114 408 | 115 292 | 115 999 | 114 936 |
|                        |   | 2001 | 116 704             | 117 611 | 118 190 |         |         |
| 531                    | Services immobiliers  | 1997 | 100 257             | 100 435 | 101 020 | 101 656 | 100 842 |
|                        |   | 1998 | 102 355             | 102 974 | 103 865 | 104 429 | 103 406 |
|                        |   | 1999 | 105 184             | 105 788 | 106 149 | 106 759 | 105 970 |
|                        |   | 2000 | 107 518             | 107 827 | 108 644 | 109 323 | 108 328 |
|                        |   | 2001 | 110 066             | 110 993 | 111 634 |         |         |
| 5311                   | Bailleurs de biens immobiliers  | 1997 | 96 557              | 97 005  | 97 615  | 98 211  | 97 347  |
|                        |   | 1998 | 98 938              | 99 471  | 100 230 | 100 857 | 99 874  |
|                        |   | 1999 | 101 500             | 101 862 | 102 332 | 103 042 | 102 184 |
|                        |   | 2000 | 103 705             | 104 194 | 104 950 | 105 586 | 104 609 |
|                        |   | 2001 | 106 161             | 106 873 | 107 476 |         |         |
| 5311Y                  | Logements occupés par leur propriétaire                                       | 1997 | 66 719              | 67 179  | 67 653  | 68 161  | 67 428  |
|                        |   | 1998 | 68 635              | 69 089  | 69 497  | 69 899  | 69 280  |
|                        |   | 1999 | 70 322              | 70 722  | 71 125  | 71 578  | 70 937  |
|                        |   | 2000 | 72 030              | 72 466  | 72 924  | 73 371  | 72 698  |
|                        |   | 2001 | 73 825              | 74 289  | 74 779  |         |         |
| 5311X                  | Autres bailleurs de biens immobiliers   | 1997 | 29 838              | 29 826  | 29 962  | 30 050  | 29 919  |
|                        |   | 1998 | 30 303              | 30 381  | 30 733  | 30 959  | 30 594  |
|                        |   | 1999 | 31 178              | 31 140  | 31 207  | 31 464  | 31 247  |
|                        |   | 2000 | 31 675              | 31 728  | 32 026  | 32 215  | 31 911  |
|                        |   | 2001 | 32 337              | 32 584  | 32 697  |         |         |

Tableau 4. Produit intérieur brut aux prix de base par industrie en dollars constants de 1997, trimestriellement et mensuellement (désaisonné au taux annuel) et annuellement, 1997-2001

| Code                |      | Janvier | Février | Mars    | Avril   | Mai     | Juin    | Juillet | Août    | Septembre | Octobre | Novembre | Décembre |
|---------------------|------|---------|---------|---------|---------|---------|---------|---------|---------|-----------|---------|----------|----------|
| Millions de dollars |      |         |         |         |         |         |         |         |         |           |         |          |          |
| 5241                | 1997 | 12 955  | 13 018  | 13 040  | 13 025  | 13 043  | 13 048  | 13 001  | 13 003  | 13 027    | 13 074  | 13 268   | 13 158   |
|                     | 1998 | 13 141  | 13 096  | 13 114  | 13 111  | 13 117  | 13 193  | 13 327  | 13 450  | 13 597    | 13 724  | 13 870   | 13 760   |
|                     | 1999 | 13 528  | 13 369  | 13 435  | 13 654  | 13 790  | 13 858  | 13 895  | 13 903  | 13 876    | 13 784  | 13 950   | 14 042   |
|                     | 2000 | 14 201  | 14 274  | 14 265  | 14 221  | 14 183  | 14 231  | 14 342  | 14 434  | 14 476    | 14 485  | 14 580   | 14 628   |
|                     | 2001 | 14 870  | 15 004  | 15 133  | 15 262  | 15 307  | 15 336  | 15 396  | 15 476  | 15 594    |         |          |          |
| 5242                | 1997 | 3 900   | 3 930   | 3 935   | 3 940   | 3 925   | 3 913   | 3 888   | 3 880   | 3 901     | 3 944   | 4 016    | 3 964    |
|                     | 1998 | 3 923   | 3 888   | 3 868   | 3 856   | 3 865   | 3 901   | 3 957   | 4 006   | 4 042     | 4 056   | 4 102    | 4 068    |
|                     | 1999 | 4 044   | 4 018   | 4 031   | 4 048   | 4 075   | 4 098   | 4 111   | 4 114   | 4 105     | 4 104   | 4 128    | 4 132    |
|                     | 2000 | 4 174   | 4 204   | 4 217   | 4 218   | 4 226   | 4 235   | 4 248   | 4 266   | 4 276     | 4 265   | 4 298    | 4 313    |
|                     | 2001 | 4 433   | 4 500   | 4 523   | 4 511   | 4 516   | 4 535   | 4 555   | 4 580   | 4 600     |         |          |          |
| 52Y                 | 1997 | 3 910   | 3 996   | 3 954   | 3 940   | 3 978   | 4 190   | 4 246   | 4 340   | 4 417     | 4 354   | 4 379    | 4 300    |
|                     | 1998 | 4 223   | 4 278   | 4 199   | 4 208   | 4 196   | 4 219   | 4 220   | 4 181   | 4 190     | 4 159   | 4 074    | 4 121    |
|                     | 1999 | 4 244   | 4 225   | 4 261   | 4 263   | 4 248   | 4 289   | 4 381   | 4 432   | 4 421     | 4 438   | 4 576    | 4 638    |
|                     | 2000 | 4 832   | 4 901   | 5 190   | 4 998   | 4 810   | 5 006   | 5 031   | 5 135   | 5 159     | 5 328   | 5 018    | 5 156    |
|                     | 2001 | 5 354   | 5 135   | 5 141   | 5 137   | 5 166   | 5 041   | 5 071   | 5 083   | 4 984     |         |          |          |
| 53                  | 1997 | 105 516 | 105 398 | 105 120 | 105 516 | 105 467 | 105 669 | 106 028 | 106 221 | 106 484   | 106 950 | 106 901  | 107 270  |
|                     | 1998 | 107 569 | 108 023 | 108 320 | 108 490 | 108 733 | 109 069 | 109 569 | 109 877 | 110 097   | 110 261 | 110 513  | 110 839  |
|                     | 1999 | 110 889 | 111 491 | 111 773 | 111 892 | 112 019 | 112 185 | 112 271 | 112 433 | 112 691   | 112 882 | 113 222  | 113 444  |
|                     | 2000 | 113 724 | 114 013 | 114 398 | 114 205 | 114 422 | 114 598 | 114 945 | 115 347 | 115 583   | 115 918 | 116 091  | 115 988  |
|                     | 2001 | 116 532 | 116 647 | 116 933 | 117 304 | 117 637 | 117 892 | 118 082 | 118 266 | 118 221   |         |          |          |
| 531                 | 1997 | 100 437 | 100 309 | 100 024 | 100 419 | 100 359 | 100 528 | 100 847 | 100 998 | 101 215   | 101 631 | 101 522  | 101 815  |
|                     | 1998 | 102 026 | 102 402 | 102 637 | 102 760 | 102 946 | 103 217 | 103 647 | 103 890 | 104 059   | 104 189 | 104 405  | 104 694  |
|                     | 1999 | 104 711 | 105 287 | 105 554 | 105 664 | 105 778 | 105 923 | 105 985 | 106 118 | 106 344   | 106 495 | 106 798  | 106 983  |
|                     | 2000 | 107 223 | 107 483 | 107 847 | 107 642 | 107 843 | 107 997 | 108 317 | 108 696 | 108 918   | 109 242 | 109 413  | 109 315  |
|                     | 2001 | 109 881 | 110 012 | 110 306 | 110 679 | 111 017 | 111 282 | 111 484 | 111 675 | 111 742   |         |          |          |
| 5311                | 1997 | 96 400  | 96 559  | 96 711  | 96 843  | 96 991  | 97 182  | 97 422  | 97 619  | 97 805    | 97 991  | 98 188   | 98 453   |
|                     | 1998 | 98 721  | 98 954  | 99 140  | 99 267  | 99 452  | 99 693  | 99 981  | 100 247 | 100 461   | 100 645 | 100 849  | 101 078  |
|                     | 1999 | 101 323 | 101 518 | 101 660 | 101 748 | 101 855 | 101 982 | 102 137 | 102 320 | 102 539   | 102 797 | 103 043  | 103 286  |
|                     | 2000 | 103 523 | 103 716 | 103 877 | 103 999 | 104 175 | 104 409 | 104 700 | 104 963 | 105 187   | 105 406 | 105 591  | 105 762  |
|                     | 2001 | 105 946 | 106 152 | 106 386 | 106 641 | 106 879 | 107 100 | 107 301 | 107 468 | 107 658   |         |          |          |
| 5311Y               | 1997 | 66 604  | 66 704  | 66 848  | 67 027  | 67 177  | 67 334  | 67 499  | 67 649  | 67 812    | 67 999  | 68 156   | 68 327   |
|                     | 1998 | 68 480  | 68 636  | 68 790  | 68 944  | 69 091  | 69 233  | 69 364  | 69 498  | 69 628    | 69 758  | 69 896   | 70 042   |
|                     | 1999 | 70 183  | 70 324  | 70 460  | 70 591  | 70 722  | 70 853  | 70 986  | 71 122  | 71 268    | 71 425  | 71 579   | 71 731   |
|                     | 2000 | 71 882  | 72 031  | 72 178  | 72 318  | 72 463  | 72 617  | 72 776  | 72 929  | 73 068    | 73 222  | 73 369   | 73 523   |
|                     | 2001 | 73 674  | 73 824  | 73 976  | 74 123  | 74 285  | 74 460  | 74 647  | 74 774  | 74 916    |         |          |          |
| 5311X               | 1997 | 29 796  | 29 855  | 29 863  | 29 816  | 29 814  | 29 848  | 29 923  | 29 970  | 29 993    | 29 992  | 30 032   | 30 126   |
|                     | 1998 | 30 241  | 30 318  | 30 350  | 30 323  | 30 361  | 30 460  | 30 617  | 30 749  | 30 833    | 30 887  | 30 953   | 31 036   |
|                     | 1999 | 31 140  | 31 194  | 31 200  | 31 157  | 31 133  | 31 129  | 31 151  | 31 198  | 31 271    | 31 372  | 31 464   | 31 555   |
|                     | 2000 | 31 641  | 31 685  | 31 699  | 31 681  | 31 712  | 31 792  | 31 924  | 32 034  | 32 119    | 32 184  | 32 222   | 32 239   |
|                     | 2001 | 32 272  | 32 328  | 32 410  | 32 518  | 32 594  | 32 640  | 32 654  | 32 694  | 32 742    |         |          |          |

Tableau 4. Produit intérieur brut aux prix de base par industrie en dollars constants de 1997, trimestriellement et mensuellement (désaisonnalisé au taux annuel) et annuellement, 1997-2001

| Code et industrie DMAI |  |      | I                   | II      | III     | IV      | Annuel  |
|------------------------|--|------|---------------------|---------|---------|---------|---------|
|                        |  |      | Millions de dollars |         |         |         |         |
| 531X                   | Bureaux d'agents et de courtiers immobiliers et activités liées à l'immobilier   | 1997 | 3 700               | 3 430   | 3 405   | 3 445   | 3 495   |
|                        |  | 1998 | 3 417               | 3 504   | 3 636   | 3 572   | 3 532   |
|                        |  | 1999 | 3 684               | 3 927   | 3 817   | 3 717   | 3 786   |
|                        |  | 2000 | 3 812               | 3 633   | 3 694   | 3 737   | 3 719   |
|                        |  | 2001 | 3 905               | 4 119   | 4 158   |         |         |
| 53X                    | Services de location et location à bail et bailleurs de biens incorporels non financiers                                 | 1997 | 5 088               | 5 115   | 5 224   | 5 384   | 5 203   |
|                        |  | 1998 | 5 616               | 5 790   | 5 982   | 6 108   | 5 874   |
|                        |  | 1999 | 6 200               | 6 244   | 6 316   | 6 424   | 6 296   |
|                        |  | 2000 | 6 527               | 6 581   | 6 648   | 6 676   | 6 608   |
|                        |  | 2001 | 6 638               | 6 618   | 6 556   |         |         |
| 5321                   | Location et location à bail de matériel automobile   | 1997 | 2 220               | 2 231   | 2 276   | 2 341   | 2 267   |
|                        |  | 1998 | 2 438               | 2 511   | 2 595   | 2 653   | 2 549   |
|                        |  | 1999 | 2 697               | 2 720   | 2 753   | 2 801   | 2 743   |
|                        |  | 2000 | 2 845               | 2 867   | 2 896   | 2 908   | 2 879   |
|                        |  | 2001 | 2 891               | 2 883   | 2 836   |         |         |
| 532X                   | Services de location et location à bail (sauf matériel automobile) et bailleurs de biens incorporels non financiers      | 1997 | 2 868               | 2 885   | 2 949   | 3 043   | 2 936   |
|                        |  | 1998 | 3 178               | 3 279   | 3 388   | 3 456   | 3 325   |
|                        |  | 1999 | 3 503               | 3 524   | 3 563   | 3 623   | 3 553   |
|                        |  | 2000 | 3 682               | 3 714   | 3 752   | 3 768   | 3 729   |
|                        |  | 2001 | 3 746               | 3 735   | 3 720   |         |         |
| 5A*                    | Finance et assurances, services immobiliers et de location et de location à bail et gestion de sociétés et d'entreprises | 1997 | 159 032             | 160 496 | 161 569 | 163 451 | 161 137 |
|                        |  | 1998 | 164 557             | 164 930 | 167 929 | 168 460 | 166 469 |
|                        |  | 1999 | 169 316             | 170 503 | 172 914 | 174 163 | 171 724 |
|                        |  | 2000 | 177 501             | 176 928 | 178 096 | 179 175 | 177 925 |
|                        |  | 2001 | 180 575             | 181 973 | 183 083 |         |         |
| 5AX*                   | Autre finance, assurances, services immobiliers et gestion de société et d'entreprises                                   | 1997 | 18 236              | 18 857  | 18 254  | 18 986  | 18 583  |
|                        |  | 1998 | 19 118              | 18 660  | 19 747  | 19 168  | 19 173  |
|                        |  | 1999 | 19 637              | 19 696  | 21 204  | 21 346  | 20 471  |
|                        |  | 2000 | 22 388              | 21 747  | 21 832  | 21 750  | 21 929  |
|                        |  | 2001 | 22 384              | 22 543  | 22 707  |         |         |
| 54                     | Services professionnels, scientifiques et techniques   | 1997 | 29 250              | 29 961  | 30 763  | 31 181  | 30 289  |
|                        |  | 1998 | 32 201              | 32 677  | 33 561  | 34 238  | 33 169  |
|                        |  | 1999 | 34 848              | 35 409  | 35 895  | 36 984  | 35 784  |
|                        |  | 2000 | 37 839              | 38 728  | 39 851  | 40 306  | 39 181  |
|                        |  | 2001 | 40 417              | 40 657  | 40 486  |         |         |
| 5413                   | Architecture, génie et services connexes   | 1997 | 8 361               | 8 596   | 8 946   | 9 117   | 8 755   |
|                        |  | 1998 | 9 375               | 9 436   | 9 600   | 9 725   | 9 534   |
|                        |  | 1999 | 9 755               | 9 927   | 10 110  | 10 360  | 10 038  |
|                        |  | 2000 | 10 557              | 10 960  | 11 293  | 11 430  | 11 060  |
|                        |  | 2001 | 11 468              | 11 272  | 11 131  |         |         |

**Tableau 4. Produit intérieur brut aux prix de base par industrie en dollars constants de 1997, trimestriellement et mensuellement (désaisonnalisé au taux annuel) et annuellement, 1997-2001**

| Code                |      | Janvier | Février | Mars    | Avril   | Mai     | Juin    | Juillet | Août    | Septembre | Octobre | Novembre | Décembre |
|---------------------|------|---------|---------|---------|---------|---------|---------|---------|---------|-----------|---------|----------|----------|
| Millions de dollars |      |         |         |         |         |         |         |         |         |           |         |          |          |
| 531X                | 1997 | 4 037   | 3 750   | 3 313   | 3 576   | 3 368   | 3 346   | 3 425   | 3 379   | 3 410     | 3 640   | 3 334    | 3 362    |
|                     | 1998 | 3 305   | 3 448   | 3 497   | 3 493   | 3 494   | 3 524   | 3 666   | 3 643   | 3 598     | 3 544   | 3 556    | 3 616    |
|                     | 1999 | 3 388   | 3 769   | 3 894   | 3 916   | 3 923   | 3 941   | 3 848   | 3 798   | 3 805     | 3 698   | 3 755    | 3 697    |
|                     | 2000 | 3 700   | 3 767   | 3 970   | 3 643   | 3 668   | 3 588   | 3 617   | 3 733   | 3 731     | 3 836   | 3 822    | 3 553    |
|                     | 2001 | 3 935   | 3 860   | 3 920   | 4 038   | 4 138   | 4 182   | 4 183   | 4 207   | 4 084     |         |          |          |
| 53X                 | 1997 | 5 079   | 5 089   | 5 096   | 5 097   | 5 108   | 5 141   | 5 181   | 5 223   | 5 269     | 5 319   | 5 379    | 5 455    |
|                     | 1998 | 5 543   | 5 621   | 5 683   | 5 730   | 5 787   | 5 852   | 5 922   | 5 987   | 6 038     | 6 072   | 6 108    | 6 145    |
|                     | 1999 | 6 178   | 6 204   | 6 219   | 6 228   | 6 241   | 6 262   | 6 286   | 6 315   | 6 347     | 6 387   | 6 424    | 6 461    |
|                     | 2000 | 6 501   | 6 530   | 6 551   | 6 563   | 6 579   | 6 601   | 6 628   | 6 651   | 6 665     | 6 676   | 6 678    | 6 673    |
|                     | 2001 | 6 651   | 6 635   | 6 627   | 6 625   | 6 620   | 6 610   | 6 598   | 6 591   | 6 479     |         |          |          |
| 5321                | 1997 | 2 216   | 2 221   | 2 224   | 2 224   | 2 226   | 2 242   | 2 258   | 2 275   | 2 294     | 2 314   | 2 339    | 2 371    |
|                     | 1998 | 2 407   | 2 440   | 2 466   | 2 485   | 2 510   | 2 538   | 2 567   | 2 597   | 2 620     | 2 635   | 2 653    | 2 670    |
|                     | 1999 | 2 686   | 2 699   | 2 707   | 2 712   | 2 719   | 2 729   | 2 740   | 2 753   | 2 767     | 2 785   | 2 801    | 2 818    |
|                     | 2000 | 2 834   | 2 846   | 2 855   | 2 860   | 2 866   | 2 876   | 2 888   | 2 897   | 2 903     | 2 908   | 2 909    | 2 906    |
|                     | 2001 | 2 897   | 2 890   | 2 887   | 2 886   | 2 884   | 2 880   | 2 874   | 2 872   | 2 761     |         |          |          |
| 532X                | 1997 | 2 863   | 2 868   | 2 872   | 2 873   | 2 882   | 2 899   | 2 923   | 2 948   | 2 975     | 3 005   | 3 040    | 3 084    |
|                     | 1998 | 3 136   | 3 181   | 3 217   | 3 245   | 3 277   | 3 314   | 3 355   | 3 390   | 3 418     | 3 437   | 3 455    | 3 475    |
|                     | 1999 | 3 492   | 3 505   | 3 512   | 3 516   | 3 522   | 3 533   | 3 546   | 3 562   | 3 580     | 3 602   | 3 623    | 3 643    |
|                     | 2000 | 3 667   | 3 684   | 3 696   | 3 703   | 3 713   | 3 725   | 3 740   | 3 754   | 3 762     | 3 768   | 3 769    | 3 767    |
|                     | 2001 | 3 754   | 3 745   | 3 740   | 3 739   | 3 736   | 3 730   | 3 724   | 3 719   | 3 718     |         |          |          |
| 5A*                 | 1997 | 158 662 | 159 245 | 159 190 | 160 319 | 160 286 | 160 882 | 161 047 | 161 588 | 162 073   | 162 902 | 163 489  | 163 961  |
|                     | 1998 | 164 158 | 164 551 | 164 962 | 165 036 | 164 469 | 165 285 | 166 764 | 168 041 | 168 983   | 168 491 | 168 354  | 168 534  |
|                     | 1999 | 168 637 | 169 049 | 170 261 | 170 375 | 170 103 | 171 030 | 171 860 | 172 906 | 173 977   | 173 023 | 174 333  | 175 134  |
|                     | 2000 | 176 480 | 177 461 | 178 562 | 177 369 | 176 897 | 176 518 | 177 435 | 178 158 | 178 694   | 179 028 | 179 003  | 179 495  |
|                     | 2001 | 180 409 | 180 359 | 180 956 | 181 328 | 182 234 | 182 357 | 182 794 | 183 104 | 183 352   |         |          |          |
| 5AX*                | 1997 | 18 215  | 18 285  | 18 207  | 19 087  | 18 639  | 18 844  | 18 247  | 18 208  | 18 306    | 18 891  | 18 983   | 19 084   |
|                     | 1998 | 18 973  | 19 197  | 19 183  | 18 920  | 18 563  | 18 496  | 19 236  | 19 778  | 20 227    | 19 454  | 19 123   | 18 926   |
|                     | 1999 | 19 094  | 19 648  | 20 170  | 19 834  | 19 542  | 19 713  | 20 365  | 21 262  | 21 985    | 21 172  | 21 401   | 21 466   |
|                     | 2000 | 21 944  | 22 292  | 22 927  | 22 096  | 21 713  | 21 431  | 21 676  | 21 846  | 21 973    | 21 844  | 21 680   | 21 726   |
|                     | 2001 | 22 496  | 22 272  | 22 385  | 22 414  | 22 634  | 22 580  | 22 743  | 22 758  | 22 621    |         |          |          |
| 54                  | 1997 | 29 222  | 29 240  | 29 288  | 29 854  | 29 898  | 30 132  | 30 562  | 30 785  | 30 943    | 31 055  | 31 144   | 31 345   |
|                     | 1998 | 31 928  | 32 298  | 32 376  | 32 461  | 32 630  | 32 939  | 33 259  | 33 662  | 33 762    | 34 008  | 34 148   | 34 557   |
|                     | 1999 | 34 455  | 34 859  | 35 230  | 35 225  | 35 437  | 35 564  | 35 706  | 35 816  | 36 163    | 36 528  | 36 986   | 37 439   |
|                     | 2000 | 37 526  | 37 660  | 38 330  | 38 302  | 38 738  | 39 144  | 39 617  | 39 862  | 40 075    | 40 241  | 40 378   | 40 299   |
|                     | 2001 | 40 384  | 40 431  | 40 435  | 40 657  | 40 654  | 40 660  | 40 592  | 40 590  | 40 277    |         |          |          |
| 5413                | 1997 | 8 323   | 8 346   | 8 413   | 8 522   | 8 545   | 8 722   | 8 884   | 8 959   | 8 996     | 9 080   | 9 160    | 9 110    |
|                     | 1998 | 9 292   | 9 409   | 9 424   | 9 391   | 9 431   | 9 486   | 9 502   | 9 674   | 9 624     | 9 692   | 9 727    | 9 756    |
|                     | 1999 | 9 768   | 9 686   | 9 812   | 9 898   | 9 934   | 9 948   | 10 054  | 10 078  | 10 198    | 10 327  | 10 313   | 10 440   |
|                     | 2000 | 10 360  | 10 570  | 10 740  | 10 792  | 10 985  | 11 104  | 11 216  | 11 296  | 11 366    | 11 340  | 11 473   | 11 478   |
|                     | 2001 | 11 546  | 11 465  | 11 394  | 11 345  | 11 257  | 11 215  | 11 106  | 11 182  | 11 105    |         |          |          |

Tableau 4. Produit intérieur brut aux prix de base par industrie en dollars constants de 1997, trimestriellement et mensuellement (désaisonnalisé au taux annuel) et annuellement, 1997-2001

| Code et industrie DMAI |  |      | I                   | II     | III    | IV     | Annuel |
|------------------------|--|------|---------------------|--------|--------|--------|--------|
|                        |  |      | Millions de dollars |        |        |        |        |
| 5415                   | Conception de systèmes informatiques et services connexes  | 1997 | 4 239               | 4 566  | 4 829  | 4 906  | 4 635  |
|                        |  | 1998 | 5 223               | 5 494  | 5 978  | 6 497  | 5 798  |
|                        |  | 1999 | 7 030               | 7 348  | 7 583  | 7 954  | 7 479  |
|                        |  | 2000 | 8 195               | 8 394  | 8 727  | 8 900  | 8 554  |
|                        |  | 2001 | 8 975               | 9 130  | 9 031  |        |        |
| 5418                   | Publicité et services connexes   | 1997 | 1 752               | 1 844  | 1 883  | 1 881  | 1 840  |
|                        |  | 1998 | 1 914               | 1 889  | 1 904  | 1 862  | 1 892  |
|                        |  | 1999 | 1 860               | 1 880  | 1 873  | 1 979  | 1 898  |
|                        |  | 2000 | 2 048               | 2 065  | 2 141  | 2 162  | 2 104  |
|                        |  | 2001 | 2 109               | 2 095  | 2 041  |        |        |
| 541A                   | Services juridiques, de comptabilité, préparation des déclarations de revenus et tenue de livres           | 1997 | 9 035               | 8 975  | 8 943  | 9 014  | 8 992  |
|                        |  | 1998 | 9 212               | 9 271  | 9 323  | 9 370  | 9 294  |
|                        |  | 1999 | 9 350               | 9 288  | 9 315  | 9 403  | 9 339  |
|                        |  | 2000 | 9 585               | 9 638  | 9 778  | 9 726  | 9 682  |
|                        |  | 2001 | 9 677               | 9 871  | 9 967  |        |        |
| 541B                   | Autres services professionnels, scientifiques et techniques  | 1997 | 5 863               | 5 980  | 6 161  | 6 264  | 6 067  |
|                        |  | 1998 | 6 477               | 6 587  | 6 756  | 6 784  | 6 651  |
|                        |  | 1999 | 6 852               | 6 966  | 7 014  | 7 288  | 7 030  |
|                        |  | 2000 | 7 454               | 7 670  | 7 912  | 8 087  | 7 781  |
|                        |  | 2001 | 8 187               | 8 289  | 8 317  |        |        |
| 56                     | Services administratifs, services de soutien, services de gestion des déchets et services d'assainissement | 1997 | 14 926              | 15 189 | 15 563 | 15 865 | 15 386 |
|                        |  | 1998 | 16 246              | 16 501 | 16 982 | 17 319 | 16 762 |
|                        |  | 1999 | 17 523              | 17 759 | 18 058 | 18 543 | 17 971 |
|                        |  | 2000 | 18 973              | 19 263 | 19 596 | 19 867 | 19 425 |
|                        |  | 2001 | 20 120              | 20 317 | 20 341 |        |        |
| 561                    | Services administratifs et services de soutien   | 1997 | 13 570              | 13 851 | 14 171 | 14 412 | 14 001 |
|                        |  | 1998 | 14 781              | 15 045 | 15 539 | 15 903 | 15 317 |
|                        |  | 1999 | 16 101              | 16 310 | 16 592 | 17 061 | 16 516 |
|                        |  | 2000 | 17 490              | 17 778 | 18 100 | 18 355 | 17 931 |
|                        |  | 2001 | 18 567              | 18 740 | 18 766 |        |        |
| 562                    | Services de gestion des déchets et d'assainissement  | 1997 | 1 356               | 1 338  | 1 393  | 1 453  | 1 385  |
|                        |  | 1998 | 1 465               | 1 456  | 1 443  | 1 416  | 1 445  |
|                        |  | 1999 | 1 422               | 1 449  | 1 466  | 1 482  | 1 455  |
|                        |  | 2000 | 1 483               | 1 485  | 1 496  | 1 512  | 1 494  |
|                        |  | 2001 | 1 552               | 1 577  | 1 576  |        |        |
| 61                     | Services d'enseignement  | 1997 | 42 370              | 42 299 | 42 650 | 41 937 | 42 314 |
|                        |  | 1998 | 42 759              | 42 987 | 42 898 | 43 116 | 42 940 |
|                        |  | 1999 | 42 683              | 42 778 | 42 785 | 42 925 | 42 793 |
|                        |  | 2000 | 42 586              | 42 924 | 43 176 | 43 083 | 42 942 |
|                        |  | 2001 | 43 166              | 43 169 | 43 442 |        |        |



Tableau 4. Produit intérieur brut aux prix de base par industrie en dollars constants de 1997, trimestriellement et mensuellement (désaisonné au taux annuel) et annuellement, 1997-2001

| Code                |      | Janvier | Février | Mars   | Avril  | Mai    | Juin   | Juillet | Août   | Septembre | Octobre | Novembre | Décembre |
|---------------------|------|---------|---------|--------|--------|--------|--------|---------|--------|-----------|---------|----------|----------|
| Millions de dollars |      |         |         |        |        |        |        |         |        |           |         |          |          |
| 5415                | 1997 | 4 186   | 4 245   | 4 285  | 4 439  | 4 585  | 4 673  | 4 764   | 4 854  | 4 870     | 4 873   | 4 885    | 4 961    |
|                     | 1998 | 5 090   | 5 245   | 5 333  | 5 372  | 5 466  | 5 644  | 5 821   | 5 968  | 6 146     | 6 396   | 6 415    | 6 680    |
|                     | 1999 | 6 888   | 7 061   | 7 142  | 7 228  | 7 356  | 7 460  | 7 551   | 7 604  | 7 595     | 7 841   | 7 960    | 8 062    |
|                     | 2000 | 8 131   | 8 203   | 8 250  | 8 327  | 8 368  | 8 486  | 8 629   | 8 746  | 8 807     | 8 852   | 8 917    | 8 932    |
|                     | 2001 | 8 921   | 8 956   | 9 049  | 9 113  | 9 164  | 9 113  | 9 142   | 9 036  | 8 915     |         |          |          |
| 5418                | 1997 | 1 728   | 1 751   | 1 778  | 1 826  | 1 834  | 1 871  | 1 860   | 1 889  | 1 901     | 1 867   | 1 877    | 1 898    |
|                     | 1998 | 1 924   | 1 922   | 1 896  | 1 894  | 1 896  | 1 876  | 1 914   | 1 909  | 1 888     | 1 882   | 1 859    | 1 844    |
|                     | 1999 | 1 842   | 1 855   | 1 882  | 1 872  | 1 884  | 1 884  | 1 876   | 1 849  | 1 895     | 1 938   | 1 979    | 2 020    |
|                     | 2000 | 2 047   | 2 046   | 2 051  | 2 050  | 2 053  | 2 093  | 2 111   | 2 135  | 2 176     | 2 182   | 2 170    | 2 134    |
|                     | 2001 | 2 114   | 2 112   | 2 102  | 2 105  | 2 093  | 2 086  | 2 070   | 2 050  | 2 003     |         |          |          |
| 541A                | 1997 | 9 151   | 9 034   | 8 921  | 9 139  | 8 956  | 8 831  | 8 939   | 8 921  | 8 970     | 8 983   | 8 964    | 9 095    |
|                     | 1998 | 9 190   | 9 224   | 9 221  | 9 281  | 9 253  | 9 280  | 9 292   | 9 341  | 9 336     | 9 287   | 9 348    | 9 475    |
|                     | 1999 | 9 190   | 9 398   | 9 463  | 9 266  | 9 284  | 9 314  | 9 251   | 9 311  | 9 382     | 9 248   | 9 462    | 9 499    |
|                     | 2000 | 9 566   | 9 414   | 9 775  | 9 535  | 9 682  | 9 698  | 9 833   | 9 770  | 9 732     | 9 810   | 9 720    | 9 649    |
|                     | 2001 | 9 665   | 9 707   | 9 659  | 9 838  | 9 850  | 9 925  | 9 920   | 9 980  | 10 000    |         |          |          |
| 541B                | 1997 | 5 834   | 5 864   | 5 891  | 5 928  | 5 978  | 6 035  | 6 115   | 6 162  | 6 206     | 6 252   | 6 258    | 6 281    |
|                     | 1998 | 6 432   | 6 498   | 6 502  | 6 523  | 6 584  | 6 653  | 6 730   | 6 770  | 6 768     | 6 751   | 6 799    | 6 802    |
|                     | 1999 | 6 767   | 6 859   | 6 931  | 6 961  | 6 979  | 6 958  | 6 974   | 6 974  | 7 093     | 7 174   | 7 272    | 7 418    |
|                     | 2000 | 7 422   | 7 427   | 7 514  | 7 598  | 7 650  | 7 763  | 7 828   | 7 915  | 7 994     | 8 057   | 8 098    | 8 106    |
|                     | 2001 | 8 138   | 8 191   | 8 231  | 8 256  | 8 290  | 8 321  | 8 354   | 8 342  | 8 254     |         |          |          |
| 56                  | 1997 | 14 862  | 14 914  | 15 003 | 15 096 | 15 171 | 15 301 | 15 489  | 15 512 | 15 689    | 15 841  | 15 797   | 15 957   |
|                     | 1998 | 16 137  | 16 273  | 16 329 | 16 324 | 16 531 | 16 647 | 16 843  | 16 947 | 17 157    | 17 167  | 17 335   | 17 454   |
|                     | 1999 | 17 429  | 17 541  | 17 600 | 17 713 | 17 756 | 17 809 | 17 978  | 18 032 | 18 164    | 18 322  | 18 539   | 18 769   |
|                     | 2000 | 18 866  | 18 946  | 19 108 | 19 117 | 19 211 | 19 461 | 19 487  | 19 591 | 19 711    | 19 825  | 19 848   | 19 929   |
|                     | 2001 | 20 046  | 20 114  | 20 199 | 20 261 | 20 320 | 20 370 | 20 382  | 20 375 | 20 267    |         |          |          |
| 561                 | 1997 | 13 505  | 13 560  | 13 645 | 13 771 | 13 849 | 13 933 | 14 109  | 14 124 | 14 279    | 14 417  | 14 337   | 14 483   |
|                     | 1998 | 14 659  | 14 808  | 14 877 | 14 872 | 15 062 | 15 201 | 15 393  | 15 500 | 15 724    | 15 741  | 15 918   | 16 049   |
|                     | 1999 | 16 021  | 16 118  | 16 165 | 16 272 | 16 306 | 16 352 | 16 521  | 16 567 | 16 687    | 16 842  | 17 059   | 17 282   |
|                     | 2000 | 17 383  | 17 464  | 17 624 | 17 631 | 17 727 | 17 977 | 17 998  | 18 096 | 18 206    | 18 315  | 18 338   | 18 413   |
|                     | 2001 | 18 509  | 18 556  | 18 637 | 18 689 | 18 741 | 18 791 | 18 808  | 18 802 | 18 687    |         |          |          |
| 562                 | 1997 | 1 357   | 1 354   | 1 358  | 1 325  | 1 322  | 1 368  | 1 380   | 1 388  | 1 410     | 1 424   | 1 460    | 1 474    |
|                     | 1998 | 1 478   | 1 465   | 1 452  | 1 452  | 1 469  | 1 446  | 1 450   | 1 447  | 1 433     | 1 426   | 1 417    | 1 405    |
|                     | 1999 | 1 408   | 1 423   | 1 435  | 1 441  | 1 450  | 1 457  | 1 457   | 1 465  | 1 477     | 1 480   | 1 480    | 1 487    |
|                     | 2000 | 1 483   | 1 482   | 1 484  | 1 486  | 1 484  | 1 484  | 1 489   | 1 495  | 1 505     | 1 510   | 1 510    | 1 516    |
|                     | 2001 | 1 537   | 1 558   | 1 562  | 1 572  | 1 579  | 1 579  | 1 574   | 1 573  | 1 580     |         |          |          |
| 61                  | 1997 | 42 407  | 42 369  | 42 335 | 42 281 | 42 306 | 42 311 | 42 549  | 42 840 | 42 560    | 41 543  | 41 403   | 42 864   |
|                     | 1998 | 42 631  | 42 795  | 42 852 | 42 980 | 43 017 | 42 965 | 43 042  | 42 951 | 42 700    | 43 312  | 43 121   | 42 914   |
|                     | 1999 | 42 822  | 42 721  | 42 507 | 42 875 | 42 786 | 42 674 | 42 740  | 42 774 | 42 842    | 42 976  | 42 905   | 42 894   |
|                     | 2000 | 42 608  | 42 668  | 42 482 | 42 950 | 42 872 | 42 949 | 43 038  | 43 235 | 43 254    | 43 136  | 43 002   | 43 110   |
|                     | 2001 | 43 243  | 43 191  | 43 064 | 42 767 | 43 252 | 43 489 | 43 544  | 43 405 | 43 376    |         |          |          |

Tableau 4. Produit intérieur brut aux prix de base par industrie en dollars constants de 1997, trimestriellement et mensuellement (désaisonnalisé au taux annuel) et annuellement, 1997-2001

| Code et industrie DMAI |  |      | I                   | II     | III    | IV     | Annuel |
|------------------------|--|------|---------------------|--------|--------|--------|--------|
|                        |  |      | Millions de dollars |        |        |        |        |
| 6113                   | Universités  | 1997 | 8 048               | 8 014  | 8 135  | 8 139  | 8 084  |
|                        |  | 1998 | 8 174               | 8 228  | 8 215  | 8 168  | 8 196  |
|                        |  | 1999 | 8 137               | 8 070  | 8 075  | 8 113  | 8 099  |
|                        |  | 2000 | 8 103               | 8 144  | 8 182  | 8 159  | 8 147  |
|                        |  | 2001 | 8 269               | 8 344  | 8 325  |        |        |
| 611A*                  | Services d'enseignement (sauf universités)               | 1997 | 34 322              | 34 285 | 34 515 | 33 798 | 34 230 |
|                        |  | 1998 | 34 586              | 34 760 | 34 683 | 34 948 | 34 744 |
|                        |  | 1999 | 34 546              | 34 708 | 34 710 | 34 812 | 34 694 |
|                        |  | 2000 | 34 483              | 34 780 | 34 994 | 34 924 | 34 795 |
|                        |  | 2001 | 34 897              | 34 826 | 35 117 |        |        |
| 62                     | Soins de santé et assistance sociale                     | 1997 | 50 826              | 51 318 | 51 611 | 51 857 | 51 403 |
|                        |  | 1998 | 52 161              | 52 190 | 52 555 | 52 717 | 52 406 |
|                        |  | 1999 | 52 556              | 52 532 | 52 458 | 52 670 | 52 554 |
|                        |  | 2000 | 52 815              | 52 858 | 52 909 | 53 006 | 52 897 |
|                        |  | 2001 | 52 998              | 53 117 | 53 518 |        |        |
| 622                    | Hôpitaux   | 1997 | 20 048              | 19 954 | 19 931 | 20 075 | 20 002 |
|                        |  | 1998 | 20 264              | 20 315 | 20 440 | 20 452 | 20 368 |
|                        |  | 1999 | 20 437              | 20 379 | 20 350 | 20 430 | 20 399 |
|                        |  | 2000 | 20 460              | 20 445 | 20 479 | 20 543 | 20 482 |
|                        |  | 2001 | 20 564              | 20 574 | 20 735 |        |        |
| 62A*                   | Soins de santé (sauf les hôpitaux) et assistance sociale | 1997 | 30 778              | 31 364 | 31 680 | 31 782 | 31 401 |
|                        |  | 1998 | 31 897              | 31 875 | 32 115 | 32 265 | 32 038 |
|                        |  | 1999 | 32 119              | 32 152 | 32 108 | 32 240 | 32 155 |
|                        |  | 2000 | 32 355              | 32 413 | 32 429 | 32 463 | 32 415 |
|                        |  | 2001 | 32 435              | 32 543 | 32 783 |        |        |
| 71                     | Arts, spectacles et loisirs                              | 1997 | 7 251               | 7 305  | 7 479  | 7 586  | 7 405  |
|                        |  | 1998 | 7 578               | 7 856  | 7 861  | 7 825  | 7 780  |
|                        |  | 1999 | 7 866               | 7 983  | 8 005  | 8 290  | 8 036  |
|                        |  | 2000 | 8 352               | 8 227  | 8 540  | 8 841  | 8 490  |
|                        |  | 2001 | 8 827               | 8 598  | 8 823  |        |        |
| 713                    | Divertissement, loisirs et jeux de hasard et loteries    | 1997 | 3 402               | 3 459  | 3 494  | 3 509  | 3 466  |
|                        |  | 1998 | 3 571               | 3 617  | 3 686  | 3 690  | 3 641  |
|                        |  | 1999 | 3 700               | 3 696  | 3 746  | 3 875  | 3 754  |
|                        |  | 2000 | 3 927               | 3 970  | 4 055  | 4 160  | 4 028  |
|                        |  | 2001 | 4 199               | 4 227  | 4 224  |        |        |
| 7132                   | Jeux de hasard et loteries                               | 1997 | 1 224               | 1 284  | 1 320  | 1 320  | 1 287  |
|                        |  | 1998 | 1 376               | 1 424  | 1 488  | 1 524  | 1 453  |
|                        |  | 1999 | 1 544               | 1 560  | 1 572  | 1 592  | 1 567  |
|                        |  | 2000 | 1 580               | 1 580  | 1 584  | 1 620  | 1 591  |
|                        |  | 2001 | 1 644               | 1 660  | 1 664  |        |        |

**Tableau 4. Produit intérieur brut aux prix de base par industrie en dollars constants de 1997, trimestriellement et mensuellement (désaisonnalisé au taux annuel) et annuellement, 1997-2001**

| Code                | Janvier | Février | Mars   | Avril  | Mai    | Juin   | Juillet | Août   | Septembre | Octobre | Novembre | Décembre |        |
|---------------------|---------|---------|--------|--------|--------|--------|---------|--------|-----------|---------|----------|----------|--------|
| Millions de dollars |         |         |        |        |        |        |         |        |           |         |          |          |        |
| 6113                | 1997    | 8 050   | 8 048  | 8 047  | 8 010  | 7 962  | 8 070   | 8 111  | 8 148     | 8 146   | 8 134    | 8 138    | 8 144  |
|                     | 1998    | 8 162   | 8 191  | 8 168  | 8 218  | 8 234  | 8 231   | 8 239  | 8 212     | 8 194   | 8 172    | 8 176    | 8 155  |
|                     | 1999    | 8 136   | 8 129  | 8 147  | 8 119  | 8 070  | 8 022   | 8 086  | 8 060     | 8 080   | 8 101    | 8 113    | 8 125  |
|                     | 2000    | 8 100   | 8 094  | 8 116  | 8 140  | 8 155  | 8 136   | 8 158  | 8 194     | 8 194   | 8 184    | 8 131    | 8 162  |
|                     | 2001    | 8 264   | 8 287  | 8 255  | 8 315  | 8 354  | 8 362   | 8 348  | 8 317     | 8 309   |          |          |        |
| 611A*               | 1997    | 34 357  | 34 321 | 34 288 | 34 271 | 34 344 | 34 241  | 34 438 | 34 692    | 34 414  | 33 409   | 33 265   | 34 720 |
|                     | 1998    | 34 469  | 34 604 | 34 684 | 34 762 | 34 783 | 34 734  | 34 803 | 34 739    | 34 506  | 35 140   | 34 945   | 34 759 |
|                     | 1999    | 34 686  | 34 592 | 34 360 | 34 756 | 34 716 | 34 652  | 34 654 | 34 714    | 34 762  | 34 875   | 34 792   | 34 769 |
|                     | 2000    | 34 508  | 34 574 | 34 366 | 34 810 | 34 717 | 34 813  | 34 880 | 35 041    | 35 060  | 34 952   | 34 871   | 34 948 |
|                     | 2001    | 34 979  | 34 904 | 34 809 | 34 452 | 34 898 | 35 127  | 35 196 | 35 088    | 35 067  |          |          |        |
| 62                  | 1997    | 50 621  | 50 870 | 50 986 | 51 188 | 51 420 | 51 347  | 51 626 | 51 602    | 51 604  | 51 779   | 51 846   | 51 947 |
|                     | 1998    | 52 009  | 52 144 | 52 331 | 52 163 | 52 079 | 52 329  | 52 312 | 52 587    | 52 767  | 52 742   | 52 691   | 52 718 |
|                     | 1999    | 52 611  | 52 572 | 52 486 | 52 633 | 52 560 | 52 402  | 52 349 | 52 492    | 52 532  | 52 651   | 52 673   | 52 687 |
|                     | 2000    | 52 722  | 52 846 | 52 877 | 52 886 | 52 845 | 52 843  | 52 871 | 52 885    | 52 970  | 53 081   | 52 965   | 52 973 |
|                     | 2001    | 53 004  | 52 958 | 53 033 | 52 986 | 53 195 | 53 169  | 53 354 | 53 556    | 53 643  |          |          |        |
| 622                 | 1997    | 20 053  | 20 058 | 20 033 | 19 973 | 19 946 | 19 943  | 19 900 | 19 910    | 19 982  | 20 058   | 20 062   | 20 106 |
|                     | 1998    | 20 171  | 20 228 | 20 394 | 20 332 | 20 243 | 20 371  | 20 411 | 20 455    | 20 454  | 20 453   | 20 448   | 20 456 |
|                     | 1999    | 20 449  | 20 431 | 20 431 | 20 485 | 20 404 | 20 249  | 20 240 | 20 407    | 20 402  | 20 482   | 20 389   | 20 419 |
|                     | 2000    | 20 448  | 20 461 | 20 472 | 20 458 | 20 425 | 20 453  | 20 456 | 20 484    | 20 498  | 20 486   | 20 573   | 20 570 |
|                     | 2001    | 20 560  | 20 561 | 20 570 | 20 514 | 20 647 | 20 560  | 20 651 | 20 736    | 20 818  |          |          |        |
| 62A*                | 1997    | 30 568  | 30 812 | 30 953 | 31 215 | 31 474 | 31 404  | 31 726 | 31 692    | 31 622  | 31 721   | 31 784   | 31 841 |
|                     | 1998    | 31 838  | 31 916 | 31 937 | 31 831 | 31 836 | 31 958  | 31 901 | 32 132    | 32 313  | 32 289   | 32 243   | 32 262 |
|                     | 1999    | 32 162  | 32 141 | 32 055 | 32 148 | 32 156 | 32 153  | 32 109 | 32 085    | 32 130  | 32 169   | 32 284   | 32 268 |
|                     | 2000    | 32 274  | 32 385 | 32 405 | 32 428 | 32 420 | 32 390  | 32 415 | 32 401    | 32 472  | 32 595   | 32 392   | 32 403 |
|                     | 2001    | 32 444  | 32 397 | 32 463 | 32 472 | 32 548 | 32 609  | 32 703 | 32 820    | 32 825  |          |          |        |
| 71                  | 1997    | 7 262   | 7 249  | 7 241  | 7 109  | 7 339  | 7 466   | 7 473  | 7 385     | 7 579   | 7 562    | 7 539    | 7 656  |
|                     | 1998    | 7 585   | 7 358  | 7 792  | 7 707  | 8 044  | 7 817   | 7 845  | 7 902     | 7 835   | 7 836    | 7 818    | 7 821  |
|                     | 1999    | 7 780   | 7 925  | 7 892  | 8 047  | 7 965  | 7 937   | 8 026  | 7 994     | 7 996   | 8 265    | 8 228    | 8 377  |
|                     | 2000    | 8 347   | 8 343  | 8 366  | 8 324  | 8 084  | 8 274   | 8 397  | 8 539     | 8 683   | 8 667    | 8 996    | 8 860  |
|                     | 2001    | 8 900   | 8 833  | 8 747  | 8 378  | 8 615  | 8 802   | 8 809  | 8 792     | 8 867   |          |          |        |
| 713                 | 1997    | 3 354   | 3 443  | 3 409  | 3 439  | 3 454  | 3 484   | 3 458  | 3 509     | 3 514   | 3 474    | 3 524    | 3 530  |
|                     | 1998    | 3 502   | 3 574  | 3 637  | 3 604  | 3 598  | 3 649   | 3 694  | 3 678     | 3 686   | 3 685    | 3 689    | 3 696  |
|                     | 1999    | 3 710   | 3 691  | 3 698  | 3 670  | 3 715  | 3 702   | 3 780  | 3 739     | 3 718   | 3 838    | 3 889    | 3 898  |
|                     | 2000    | 3 918   | 3 925  | 3 937  | 3 934  | 3 997  | 3 978   | 4 034  | 4 056     | 4 076   | 4 126    | 4 165    | 4 190  |
|                     | 2001    | 4 169   | 4 196  | 4 231  | 4 225  | 4 226  | 4 231   | 4 223  | 4 237     | 4 213   |          |          |        |
| 7132                | 1997    | 1 188   | 1 248  | 1 236  | 1 260  | 1 284  | 1 308   | 1 296  | 1 332     | 1 332   | 1 296    | 1 344    | 1 320  |
|                     | 1998    | 1 296   | 1 380  | 1 452  | 1 440  | 1 392  | 1 440   | 1 476  | 1 476     | 1 512   | 1 512    | 1 524    | 1 536  |
|                     | 1999    | 1 548   | 1 536  | 1 548  | 1 524  | 1 584  | 1 572   | 1 632  | 1 572     | 1 512   | 1 596    | 1 584    | 1 596  |
|                     | 2000    | 1 596   | 1 572  | 1 572  | 1 560  | 1 620  | 1 560   | 1 584  | 1 584     | 1 584   | 1 608    | 1 608    | 1 644  |
|                     | 2001    | 1 620   | 1 644  | 1 668  | 1 656  | 1 656  | 1 668   | 1 668  | 1 680     | 1 644   |          |          |        |

Tableau 4. Produit intérieur brut aux prix de base par industrie en dollars constants de 1997, trimestriellement et mensuellement (désaisonnalisé au taux annuel) et annuellement, 1997-2001

| Code et industrie DMAI |   |      | I                   | II     | III    | IV     | Annuel |
|------------------------|---|------|---------------------|--------|--------|--------|--------|
|                        |   |      | Millions de dollars |        |        |        |        |
| 713A                   | Services de divertissement et de loisirs  | 1997 | 2 178               | 2 175  | 2 174  | 2 189  | 2 179  |
|                        |   | 1998 | 2 195               | 2 193  | 2 198  | 2 166  | 2 188  |
|                        |   | 1999 | 2 156               | 2 136  | 2 174  | 2 283  | 2 187  |
|                        |   | 2000 | 2 347               | 2 390  | 2 471  | 2 540  | 2 437  |
|                        |   | 2001 | 2 555               | 2 567  | 2 560  |        |        |
| 71X                    | Arts d'interprétation, sports-spectacles et établissements du patrimoine                              | 1997 | 3 849               | 3 846  | 3 985  | 4 076  | 3 939  |
|                        |   | 1998 | 4 007               | 4 239  | 4 175  | 4 135  | 4 139  |
|                        |   | 1999 | 4 166               | 4 287  | 4 260  | 4 415  | 4 282  |
|                        |   | 2000 | 4 425               | 4 258  | 4 484  | 4 681  | 4 462  |
|                        |   | 2001 | 4 628               | 4 371  | 4 598  |        |        |
| 72                     | <b>Hébergement et services de restauration</b>  | 1997 | 19 712              | 19 520 | 19 524 | 19 852 | 19 652 |
|                        |   | 1998 | 20 580              | 20 400 | 20 696 | 20 904 | 20 645 |
|                        |   | 1999 | 21 276              | 21 308 | 21 368 | 21 668 | 21 405 |
|                        |   | 2000 | 21 720              | 22 104 | 22 400 | 22 668 | 22 223 |
|                        |   | 2001 | 22 724              | 22 752 | 22 456 |        |        |
| 721                    | Services d'hébergement  | 1997 | 6 924               | 6 876  | 6 904  | 6 972  | 6 919  |
|                        |   | 1998 | 7 148               | 7 008  | 7 028  | 7 232  | 7 104  |
|                        |   | 1999 | 7 308               | 7 312  | 7 280  | 7 228  | 7 282  |
|                        |   | 2000 | 7 344               | 7 460  | 7 484  | 7 496  | 7 446  |
|                        |   | 2001 | 7 408               | 7 400  | 7 112  |        |        |
| 722                    | Services de restauration et débits de boissons  | 1997 | 12 788              | 12 644 | 12 620 | 12 880 | 12 733 |
|                        |   | 1998 | 13 432              | 13 392 | 13 668 | 13 672 | 13 541 |
|                        |   | 1999 | 13 968              | 13 996 | 14 088 | 14 440 | 14 123 |
|                        |   | 2000 | 14 376              | 14 644 | 14 916 | 15 172 | 14 777 |
|                        |   | 2001 | 15 316              | 15 352 | 15 344 |        |        |
| 81                     | <b>Autres services, sauf les administrations publiques</b>  | 1997 | 18 842              | 19 082 | 19 359 | 19 493 | 19 194 |
|                        |   | 1998 | 19 679              | 19 731 | 19 908 | 19 894 | 19 803 |
|                        |   | 1999 | 19 914              | 19 923 | 19 923 | 20 147 | 19 977 |
|                        |   | 2000 | 20 221              | 20 233 | 20 362 | 20 548 | 20 341 |
|                        |   | 2001 | 20 720              | 20 807 | 20 912 |        |        |
| 811                    | Réparation et entretien   | 1997 | 5 238               | 5 345  | 5 478  | 5 555  | 5 404  |
|                        |   | 1998 | 5 623               | 5 595  | 5 656  | 5 638  | 5 628  |
|                        |   | 1999 | 5 657               | 5 710  | 5 707  | 5 830  | 5 726  |
|                        |   | 2000 | 5 834               | 5 796  | 5 828  | 5 906  | 5 841  |
|                        |   | 2001 | 5 991               | 6 032  | 6 073  |        |        |
| 813                    | Organismes religieux, fondations, groupes de citoyens et organisations professionnelles et similaires | 1997 | 7 251               | 7 317  | 7 419  | 7 441  | 7 357  |
|                        |   | 1998 | 7 481               | 7 571  | 7 615  | 7 625  | 7 573  |
|                        |   | 1999 | 7 634               | 7 638  | 7 639  | 7 656  | 7 642  |
|                        |   | 2000 | 7 667               | 7 678  | 7 690  | 7 733  | 7 692  |
|                        |   | 2001 | 7 745               | 7 721  | 7 723  |        |        |

**Tableau 4. Produit intérieur brut aux prix de base par industrie en dollars constants de 1997, trimestriellement et mensuellement (désaisonnalisé au taux annuel) et annuellement, 1997-2001**

| Code                | Janvier | Février | Mars   | Avril  | Mai    | Juin   | Juillet | Août   | Septembre | Octobre | Novembre | Décembre |        |
|---------------------|---------|---------|--------|--------|--------|--------|---------|--------|-----------|---------|----------|----------|--------|
| Millions de dollars |         |         |        |        |        |        |         |        |           |         |          |          |        |
| 713A                | 1997    | 2 166   | 2 195  | 2 173  | 2 179  | 2 170  | 2 176   | 2 162  | 2 177     | 2 182   | 2 178    | 2 180    | 2 210  |
|                     | 1998    | 2 206   | 2 194  | 2 185  | 2 164  | 2 206  | 2 209   | 2 218  | 2 202     | 2 174   | 2 173    | 2 165    | 2 160  |
|                     | 1999    | 2 162   | 2 155  | 2 150  | 2 146  | 2 131  | 2 130   | 2 148  | 2 167     | 2 206   | 2 242    | 2 305    | 2 302  |
|                     | 2000    | 2 322   | 2 353  | 2 365  | 2 374  | 2 377  | 2 418   | 2 450  | 2 472     | 2 492   | 2 518    | 2 557    | 2 546  |
|                     | 2001    | 2 549   | 2 552  | 2 563  | 2 569  | 2 570  | 2 563   | 2 555  | 2 557     | 2 569   |          |          |        |
| 71X                 | 1997    | 3 908   | 3 806  | 3 832  | 3 670  | 3 885  | 3 982   | 4 015  | 3 876     | 4 065   | 4 088    | 4 015    | 4 126  |
|                     | 1998    | 4 083   | 3 784  | 4 155  | 4 103  | 4 446  | 4 168   | 4 151  | 4 224     | 4 149   | 4 151    | 4 129    | 4 125  |
|                     | 1999    | 4 070   | 4 234  | 4 194  | 4 377  | 4 250  | 4 235   | 4 246  | 4 255     | 4 278   | 4 427    | 4 339    | 4 479  |
|                     | 2000    | 4 429   | 4 418  | 4 429  | 4 390  | 4 087  | 4 296   | 4 363  | 4 483     | 4 607   | 4 541    | 4 831    | 4 670  |
|                     | 2001    | 4 731   | 4 637  | 4 516  | 4 153  | 4 389  | 4 571   | 4 586  | 4 555     | 4 654   |          |          |        |
| 72                  | 1997    | 19 548  | 19 920 | 19 668 | 19 620 | 19 512 | 19 428  | 19 416 | 19 560    | 19 596  | 19 668   | 19 860   | 20 028 |
|                     | 1998    | 20 712  | 20 688 | 20 340 | 20 364 | 20 304 | 20 532  | 20 724 | 20 712    | 20 652  | 20 772   | 20 844   | 21 096 |
|                     | 1999    | 21 204  | 21 312 | 21 312 | 21 408 | 21 264 | 21 252  | 21 312 | 21 444    | 21 348  | 21 600   | 21 840   | 21 564 |
|                     | 2000    | 21 420  | 21 816 | 21 924 | 21 936 | 22 152 | 22 224  | 22 272 | 22 320    | 22 608  | 22 632   | 22 740   | 22 632 |
|                     | 2001    | 22 908  | 22 512 | 22 752 | 22 680 | 22 812 | 22 764  | 22 800 | 22 788    | 21 780  |          |          |        |
| 721                 | 1997    | 6 924   | 6 996  | 6 852  | 6 852  | 6 900  | 6 876   | 6 864  | 6 936     | 6 912   | 6 936    | 6 960    | 7 020  |
|                     | 1998    | 7 320   | 7 068  | 7 056  | 7 044  | 6 936  | 7 044   | 7 068  | 7 020     | 6 996   | 7 164    | 7 236    | 7 296  |
|                     | 1999    | 7 296   | 7 344  | 7 284  | 7 332  | 7 320  | 7 284   | 7 296  | 7 284     | 7 260   | 7 272    | 7 332    | 7 080  |
|                     | 2000    | 7 272   | 7 392  | 7 368  | 7 392  | 7 536  | 7 452   | 7 452  | 7 500     | 7 500   | 7 512    | 7 524    | 7 452  |
|                     | 2001    | 7 476   | 7 296  | 7 452  | 7 416  | 7 392  | 7 392   | 7 380  | 7 380     | 6 576   |          |          |        |
| 722                 | 1997    | 12 624  | 12 924 | 12 816 | 12 768 | 12 612 | 12 552  | 12 552 | 12 624    | 12 684  | 12 732   | 12 900   | 13 008 |
|                     | 1998    | 13 392  | 13 620 | 13 284 | 13 320 | 13 368 | 13 488  | 13 656 | 13 692    | 13 656  | 13 608   | 13 608   | 13 800 |
|                     | 1999    | 13 908  | 13 968 | 14 028 | 14 076 | 13 944 | 13 968  | 14 016 | 14 160    | 14 088  | 14 328   | 14 508   | 14 484 |
|                     | 2000    | 14 148  | 14 424 | 14 556 | 14 544 | 14 616 | 14 772  | 14 820 | 14 820    | 15 108  | 15 120   | 15 216   | 15 180 |
|                     | 2001    | 15 432  | 15 216 | 15 300 | 15 264 | 15 420 | 15 372  | 15 420 | 15 408    | 15 204  |          |          |        |
| 81                  | 1997    | 18 823  | 18 870 | 18 834 | 18 908 | 19 135 | 19 203  | 19 343 | 19 364    | 19 370  | 19 448   | 19 499   | 19 531 |
|                     | 1998    | 19 674  | 19 681 | 19 682 | 19 700 | 19 750 | 19 742  | 19 820 | 19 916    | 19 989  | 19 916   | 19 874   | 19 892 |
|                     | 1999    | 19 839  | 19 963 | 19 941 | 19 921 | 19 939 | 19 910  | 19 930 | 19 846    | 19 993  | 20 094   | 20 132   | 20 216 |
|                     | 2000    | 20 214  | 20 202 | 20 247 | 20 210 | 20 229 | 20 260  | 20 279 | 20 371    | 20 437  | 20 486   | 20 559   | 20 598 |
|                     | 2001    | 20 665  | 20 747 | 20 747 | 20 782 | 20 803 | 20 836  | 20 852 | 20 911    | 20 974  |          |          |        |
| 811                 | 1997    | 5 208   | 5 245  | 5 261  | 5 294  | 5 359  | 5 383   | 5 467  | 5 471     | 5 495   | 5 526    | 5 570    | 5 569  |
|                     | 1998    | 5 633   | 5 632  | 5 605  | 5 588  | 5 630  | 5 568   | 5 598  | 5 652     | 5 717   | 5 666    | 5 618    | 5 629  |
|                     | 1999    | 5 591   | 5 688  | 5 692  | 5 710  | 5 705  | 5 716   | 5 741  | 5 644     | 5 736   | 5 798    | 5 821    | 5 870  |
|                     | 2000    | 5 842   | 5 818  | 5 842  | 5 807  | 5 785  | 5 797   | 5 780  | 5 828     | 5 875   | 5 878    | 5 908    | 5 932  |
|                     | 2001    | 5 963   | 6 012  | 5 999  | 6 017  | 6 029  | 6 049   | 6 052  | 6 070     | 6 097   |          |          |        |
| 813                 | 1997    | 7 271   | 7 283  | 7 200  | 7 221  | 7 337  | 7 392   | 7 414  | 7 435     | 7 407   | 7 432    | 7 429    | 7 463  |
|                     | 1998    | 7 461   | 7 473  | 7 509  | 7 563  | 7 567  | 7 582   | 7 619  | 7 605     | 7 622   | 7 624    | 7 623    | 7 628  |
|                     | 1999    | 7 636   | 7 638  | 7 629  | 7 625  | 7 647  | 7 642   | 7 631  | 7 641     | 7 646   | 7 652    | 7 658    | 7 659  |
|                     | 2000    | 7 653   | 7 677  | 7 670  | 7 670  | 7 693  | 7 672   | 7 674  | 7 693     | 7 703   | 7 718    | 7 744    | 7 737  |
|                     | 2001    | 7 762   | 7 739  | 7 735  | 7 731  | 7 717  | 7 716   | 7 708  | 7 724     | 7 738   |          |          |        |

Tableau 4. Produit intérieur brut aux prix de base par industrie en dollars constants de 1997, trimestriellement et mensuellement (désaisonnalisé au taux annuel) et annuellement, 1997-2001

| Code et industrie DMAI |   |      | I                   | II     | III    | IV     | Annuel |
|------------------------|---|------|---------------------|--------|--------|--------|--------|
|                        |   |      | Millions de dollars |        |        |        |        |
| 81A*                   | Services personnels et services de blanchissage et ménages privés | 1997 | 6 353               | 6 420  | 6 463  | 6 496  | 6 433  |
|                        |   | 1998 | 6 575               | 6 565  | 6 637  | 6 631  | 6 602  |
|                        |   | 1999 | 6 623               | 6 575  | 6 577  | 6 661  | 6 609  |
|                        |   | 2000 | 6 720               | 6 758  | 6 845  | 6 909  | 6 808  |
|                        |   | 2001 | 6 983               | 7 054  | 7 116  |        |        |
| 91                     | Administrations publiques   | 1997 | 49 634              | 49 656 | 49 470 | 49 167 | 49 482 |
|                        |   | 1998 | 49 293              | 49 268 | 49 580 | 49 875 | 49 504 |
|                        |   | 1999 | 50 136              | 50 398 | 50 395 | 50 655 | 50 396 |
|                        |   | 2000 | 50 625              | 50 721 | 51 120 | 51 570 | 51 009 |
|                        |   | 2001 | 52 058              | 52 566 | 52 785 |        |        |
| 911                    | Administration publique fédérale                                  | 1997 | 20 927              | 20 641 | 20 470 | 20 322 | 20 590 |
|                        |   | 1998 | 20 338              | 20 283 | 20 320 | 20 442 | 20 346 |
|                        |   | 1999 | 20 697              | 21 052 | 21 102 | 21 193 | 21 011 |
|                        |   | 2000 | 21 084              | 21 172 | 21 332 | 21 539 | 21 282 |
|                        |   | 2001 | 21 865              | 22 288 | 22 313 |        |        |
| 9111                   | Services de défense   | 1997 | 5 947               | 5 832  | 5 734  | 5 647  | 5 790  |
|                        |   | 1998 | 5 553               | 5 639  | 5 672  | 5 700  | 5 641  |
|                        |   | 1999 | 5 802               | 5 964  | 5 879  | 5 819  | 5 866  |
|                        |   | 2000 | 5 658               | 5 508  | 5 425  | 5 413  | 5 501  |
|                        |   | 2001 | 5 423               | 5 505  | 5 542  |        |        |
| 911A                   | Administrations publiques fédérales (sauf la défense)             | 1997 | 14 979              | 14 810 | 14 736 | 14 675 | 14 800 |
|                        |   | 1998 | 14 786              | 14 644 | 14 648 | 14 742 | 14 705 |
|                        |   | 1999 | 14 895              | 15 087 | 15 224 | 15 374 | 15 145 |
|                        |   | 2000 | 15 426              | 15 665 | 15 907 | 16 126 | 15 781 |
|                        |   | 2001 | 16 442              | 16 783 | 16 771 |        |        |
| 912                    | Administrations publiques provinciales et territoriales           | 1997 | 15 442              | 15 463 | 15 410 | 15 430 | 15 436 |
|                        |   | 1998 | 15 491              | 15 601 | 15 762 | 15 790 | 15 661 |
|                        |   | 1999 | 15 910              | 15 967 | 16 024 | 16 147 | 16 012 |
|                        |   | 2000 | 16 131              | 16 094 | 16 161 | 16 386 | 16 193 |
|                        |   | 2001 | 16 444              | 16 459 | 16 621 |        |        |
| 913                    | Administrations publiques locales, municipales et régionales      | 1997 | 13 266              | 13 552 | 13 590 | 13 416 | 13 456 |
|                        |   | 1998 | 13 463              | 13 384 | 13 498 | 13 643 | 13 497 |
|                        |   | 1999 | 13 529              | 13 380 | 13 269 | 13 315 | 13 373 |
|                        |   | 2000 | 13 410              | 13 455 | 13 627 | 13 644 | 13 534 |
|                        |   | 2001 | 13 749              | 13 819 | 13 851 |        |        |

**Tableau 4. Produit intérieur brut aux prix de base par industrie en dollars constants de 1997, trimestriellement et mensuellement (désaisonné au taux annuel) et annuellement, 1997-2001**

| Code                |      | Janvier | Février | Mars   | Avril  | Mai    | Juin   | Juillet | Août   | Septembre | Octobre | Novembre | Décembre |
|---------------------|------|---------|---------|--------|--------|--------|--------|---------|--------|-----------|---------|----------|----------|
| Millions de dollars |      |         |         |        |        |        |        |         |        |           |         |          |          |
| 81A*                | 1997 | 6 344   | 6 342   | 6 373  | 6 393  | 6 439  | 6 428  | 6 462   | 6 458  | 6 468     | 6 490   | 6 500    | 6 499    |
|                     | 1998 | 6 580   | 6 576   | 6 568  | 6 549  | 6 553  | 6 592  | 6 603   | 6 659  | 6 650     | 6 626   | 6 633    | 6 635    |
|                     | 1999 | 6 612   | 6 637   | 6 620  | 6 586  | 6 587  | 6 552  | 6 558   | 6 561  | 6 611     | 6 644   | 6 653    | 6 687    |
|                     | 2000 | 6 719   | 6 707   | 6 735  | 6 733  | 6 751  | 6 791  | 6 825   | 6 850  | 6 859     | 6 890   | 6 907    | 6 929    |
|                     | 2001 | 6 940   | 6 996   | 7 013  | 7 034  | 7 057  | 7 071  | 7 092   | 7 117  | 7 139     |         |          |          |
| 91                  | 1997 | 49 654  | 49 592  | 49 656 | 49 688 | 49 609 | 49 672 | 49 638  | 49 469 | 49 304    | 49 041  | 49 215   | 49 246   |
|                     | 1998 | 49 274  | 49 347  | 49 257 | 49 350 | 49 151 | 49 304 | 49 491  | 49 571 | 49 679    | 49 687  | 49 871   | 50 066   |
|                     | 1999 | 50 039  | 50 142  | 50 227 | 50 487 | 50 366 | 50 341 | 50 226  | 50 355 | 50 605    | 50 750  | 50 605   | 50 609   |
|                     | 2000 | 50 617  | 50 605  | 50 653 | 50 536 | 50 753 | 50 875 | 51 041  | 51 062 | 51 257    | 51 389  | 51 596   | 51 724   |
|                     | 2001 | 51 932  | 52 049  | 52 193 | 52 175 | 52 833 | 52 690 | 52 683  | 52 728 | 52 944    |         |          |          |
| 911                 | 1997 | 20 988  | 20 950  | 20 842 | 20 737 | 20 609 | 20 578 | 20 528  | 20 465 | 20 417    | 20 165  | 20 385   | 20 416   |
|                     | 1998 | 20 291  | 20 384  | 20 340 | 20 283 | 20 282 | 20 285 | 20 352  | 20 328 | 20 281    | 20 358  | 20 442   | 20 526   |
|                     | 1999 | 20 643  | 20 689  | 20 759 | 20 922 | 21 052 | 21 181 | 21 071  | 21 096 | 21 140    | 21 215  | 21 209   | 21 155   |
|                     | 2000 | 21 068  | 21 066  | 21 118 | 21 234 | 21 138 | 21 145 | 21 322  | 21 271 | 21 404    | 21 452  | 21 545   | 21 621   |
|                     | 2001 | 21 766  | 21 868  | 21 961 | 22 061 | 22 467 | 22 336 | 22 321  | 22 246 | 22 371    |         |          |          |
| 9111                | 1997 | 5 976   | 5 950   | 5 916  | 5 886  | 5 819  | 5 790  | 5 754   | 5 741  | 5 707     | 5 693   | 5 644    | 5 604    |
|                     | 1998 | 5 494   | 5 576   | 5 588  | 5 593  | 5 647  | 5 677  | 5 686   | 5 672  | 5 659     | 5 670   | 5 696    | 5 734    |
|                     | 1999 | 5 777   | 5 814   | 5 814  | 5 898  | 5 988  | 6 007  | 5 886   | 5 868  | 5 882     | 5 856   | 5 826    | 5 776    |
|                     | 2000 | 5 720   | 5 660   | 5 594  | 5 578  | 5 498  | 5 447  | 5 428   | 5 418  | 5 429     | 5 428   | 5 411    | 5 401    |
|                     | 2001 | 5 393   | 5 418   | 5 459  | 5 470  | 5 501  | 5 543  | 5 564   | 5 537  | 5 525     |         |          |          |
| 911A                | 1997 | 15 012  | 15 000  | 14 926 | 14 851 | 14 790 | 14 788 | 14 774  | 14 724 | 14 710    | 14 472  | 14 741   | 14 812   |
|                     | 1998 | 14 797  | 14 808  | 14 752 | 14 690 | 14 635 | 14 608 | 14 666  | 14 656 | 14 622    | 14 688  | 14 746   | 14 792   |
|                     | 1999 | 14 866  | 14 875  | 14 945 | 15 024 | 15 064 | 15 174 | 15 185  | 15 228 | 15 258    | 15 359  | 15 383   | 15 379   |
|                     | 2000 | 15 348  | 15 406  | 15 524 | 15 656 | 15 640 | 15 698 | 15 894  | 15 853 | 15 975    | 16 024  | 16 134   | 16 220   |
|                     | 2001 | 16 373  | 16 450  | 16 502 | 16 591 | 16 966 | 16 793 | 16 757  | 16 709 | 16 846    |         |          |          |
| 912                 | 1997 | 15 461  | 15 362  | 15 502 | 15 462 | 15 468 | 15 458 | 15 456  | 15 374 | 15 400    | 15 404  | 15 439   | 15 446   |
|                     | 1998 | 15 485  | 15 522  | 15 467 | 15 512 | 15 622 | 15 668 | 15 731  | 15 756 | 15 800    | 15 764  | 15 791   | 15 814   |
|                     | 1999 | 15 868  | 15 913  | 15 950 | 16 022 | 15 932 | 15 946 | 15 966  | 16 064 | 16 043    | 16 157  | 16 165   | 16 118   |
|                     | 2000 | 16 145  | 16 139  | 16 109 | 16 104 | 16 090 | 16 088 | 16 063  | 16 141 | 16 279    | 16 352  | 16 388   | 16 418   |
|                     | 2001 | 16 442  | 16 427  | 16 462 | 16 303 | 16 540 | 16 534 | 16 540  | 16 620 | 16 703    |         |          |          |
| 913                 | 1997 | 13 205  | 13 280  | 13 312 | 13 489 | 13 532 | 13 636 | 13 654  | 13 630 | 13 487    | 13 472  | 13 391   | 13 384   |
|                     | 1998 | 13 498  | 13 441  | 13 450 | 13 555 | 13 247 | 13 351 | 13 408  | 13 487 | 13 598    | 13 565  | 13 638   | 13 726   |
|                     | 1999 | 13 528  | 13 540  | 13 518 | 13 543 | 13 382 | 13 214 | 13 189  | 13 195 | 13 422    | 13 378  | 13 231   | 13 336   |
|                     | 2000 | 13 404  | 13 400  | 13 426 | 13 198 | 13 525 | 13 642 | 13 656  | 13 650 | 13 574    | 13 585  | 13 663   | 13 685   |
|                     | 2001 | 13 724  | 13 754  | 13 770 | 13 811 | 13 826 | 13 820 | 13 822  | 13 862 | 13 870    |         |          |          |

Tableau 5. Produit intérieur brut aux prix de base en dollars constants de 1997, agrégations industrielles spéciales, trimestriellement et mensuellement (désaisonné au taux annuel) et annuellement, 1997-2001

| Code et industrie DMAI |                                     |      | I                   | II      | III     | IV      | Annuel  |
|------------------------|-------------------------------------|------|---------------------|---------|---------|---------|---------|
|                        |                                     |      | Millions de dollars |         |         |         |         |
| T002                   | Secteur des entreprises             | 1997 | 664 809             | 674 623 | 685 357 | 693 871 | 679 665 |
|                        |                                     | 1998 | 700 868             | 704 700 | 711 338 | 723 002 | 709 977 |
|                        |                                     | 1999 | 735 264             | 741 694 | 755 658 | 766 584 | 749 800 |
|                        |                                     | 2000 | 779 723             | 785 982 | 794 051 | 795 317 | 788 768 |
|                        |                                     | 2001 | 794 510             | 796 055 | 791 209 |         |         |
| T003                   | Secteur des entreprises, biens      | 1997 | 258 503             | 262 532 | 267 259 | 269 581 | 264 469 |
|                        |                                     | 1998 | 271 896             | 272 070 | 272 535 | 277 391 | 273 473 |
|                        |                                     | 1999 | 282 931             | 285 181 | 291 968 | 295 369 | 288 862 |
|                        |                                     | 2000 | 300 513             | 303 253 | 304 967 | 303 499 | 303 058 |
|                        |                                     | 2001 | 299 613             | 298 469 | 292 452 |         |         |
| T004                   | Secteur des entreprises, services   | 1997 | 406 306             | 412 090 | 418 098 | 424 290 | 415 196 |
|                        |                                     | 1998 | 428 971             | 432 630 | 438 803 | 445 611 | 436 504 |
|                        |                                     | 1999 | 452 334             | 456 513 | 463 690 | 471 215 | 460 938 |
|                        |                                     | 2000 | 479 210             | 482 729 | 489 084 | 491 818 | 485 710 |
|                        |                                     | 2001 | 494 897             | 497 586 | 498 758 |         |         |
| T005                   | Secteur non commercial              | 1997 | 137 193             | 137 233 | 137 677 | 136 861 | 137 241 |
|                        |                                     | 1998 | 137 751             | 138 117 | 138 528 | 139 151 | 138 387 |
|                        |                                     | 1999 | 139 014             | 139 529 | 139 558 | 140 166 | 139 567 |
|                        |                                     | 2000 | 139 888             | 140 356 | 141 161 | 141 746 | 140 788 |
|                        |                                     | 2001 | 142 294             | 142 744 | 143 516 |         |         |
| T006                   | Secteur non commercial, biens       | 1997 | 1 882               | 1 808   | 1 876   | 1 854   | 1 855   |
|                        |                                     | 1998 | 1 912               | 1 975   | 1 988   | 2 014   | 1 972   |
|                        |                                     | 1999 | 2 068               | 2 083   | 2 122   | 2 159   | 2 108   |
|                        |                                     | 2000 | 2 129               | 2 160   | 2 180   | 2 203   | 2 168   |
|                        |                                     | 2001 | 2 218               | 2 209   | 2 196   |         |         |
| T007                   | Secteur non commercial, services    | 1997 | 135 311             | 135 425 | 135 801 | 135 007 | 135 386 |
|                        |                                     | 1998 | 135 840             | 136 142 | 136 541 | 137 138 | 136 415 |
|                        |                                     | 1999 | 136 946             | 137 446 | 137 437 | 138 007 | 137 459 |
|                        |                                     | 2000 | 137 759             | 138 196 | 138 981 | 139 543 | 138 620 |
|                        |                                     | 2001 | 140 076             | 140 535 | 141 320 |         |         |
| T008                   | Industries productrices de biens    | 1997 | 260 385             | 264 340 | 269 135 | 271 435 | 266 324 |
|                        |                                     | 1998 | 273 808             | 274 045 | 274 523 | 279 405 | 275 445 |
|                        |                                     | 1999 | 284 998             | 287 264 | 294 090 | 297 528 | 290 970 |
|                        |                                     | 2000 | 302 642             | 305 413 | 307 147 | 305 702 | 305 226 |
|                        |                                     | 2001 | 301 831             | 300 678 | 294 647 |         |         |
| T009                   | Industries productrices de services | 1997 | 541 617             | 547 515 | 553 899 | 559 297 | 550 582 |
|                        |                                     | 1998 | 564 811             | 568 772 | 575 344 | 582 749 | 572 919 |
|                        |                                     | 1999 | 589 280             | 593 959 | 601 127 | 609 222 | 598 397 |
|                        |                                     | 2000 | 616 969             | 620 925 | 628 065 | 631 361 | 624 330 |
|                        |                                     | 2001 | 634 973             | 638 121 | 640 078 |         |         |



Tableau 5. Produit intérieur brut aux prix de base en dollars constants de 1997, agrégations industrielles spéciales, trimestriellement et mensuellement (désaisonnalisé au taux annuel) et annuellement, 1997-2001

| Code                |      | Janvier | Février | Mars    | Avril   | Mai     | Juin    | Juillet | Août    | Septembre | Octobre | Novembre | Décembre |
|---------------------|------|---------|---------|---------|---------|---------|---------|---------|---------|-----------|---------|----------|----------|
| Millions de dollars |      |         |         |         |         |         |         |         |         |           |         |          |          |
| T002                | 1997 | 661 646 | 667 403 | 665 378 | 673 931 | 673 986 | 675 951 | 683 789 | 685 000 | 687 283   | 691 924 | 691 180  | 698 509  |
|                     | 1998 | 695 628 | 701 705 | 705 270 | 705 890 | 703 851 | 704 358 | 704 041 | 713 853 | 716 121   | 719 415 | 721 136  | 728 456  |
|                     | 1999 | 731 686 | 736 426 | 737 681 | 739 308 | 740 142 | 745 631 | 751 324 | 755 697 | 759 954   | 759 188 | 768 093  | 772 470  |
|                     | 2000 | 777 537 | 777 061 | 784 570 | 781 862 | 787 347 | 788 736 | 793 031 | 794 861 | 794 260   | 795 789 | 795 136  | 795 026  |
|                     | 2001 | 795 649 | 793 859 | 794 022 | 796 756 | 797 047 | 794 363 | 793 663 | 794 008 | 785 957   |         |          |          |
| T003                | 1997 | 257 414 | 259 807 | 258 288 | 263 397 | 262 255 | 261 945 | 266 944 | 267 166 | 267 668   | 269 281 | 268 691  | 270 772  |
|                     | 1998 | 269 224 | 272 155 | 274 310 | 273 560 | 271 409 | 271 240 | 268 573 | 274 783 | 274 249   | 275 352 | 276 556  | 280 265  |
|                     | 1999 | 282 481 | 283 188 | 283 123 | 283 940 | 284 408 | 287 194 | 290 384 | 291 640 | 293 880   | 292 173 | 295 882  | 298 051  |
|                     | 2000 | 301 153 | 298 628 | 301 757 | 300 735 | 304 411 | 304 613 | 305 642 | 305 450 | 303 809   | 304 688 | 303 542  | 302 268  |
|                     | 2001 | 300 027 | 300 035 | 298 777 | 300 965 | 298 860 | 295 583 | 294 267 | 293 800 | 289 288   |         |          |          |
| T004                | 1997 | 404 232 | 407 596 | 407 090 | 410 534 | 411 731 | 414 006 | 416 845 | 417 834 | 419 615   | 422 643 | 422 489  | 427 737  |
|                     | 1998 | 426 404 | 429 550 | 430 960 | 432 330 | 432 442 | 433 118 | 435 468 | 439 070 | 441 872   | 444 063 | 444 580  | 448 191  |
|                     | 1999 | 449 205 | 453 238 | 454 558 | 455 368 | 455 734 | 458 437 | 460 940 | 464 057 | 466 074   | 467 015 | 472 211  | 474 419  |
|                     | 2000 | 476 384 | 478 433 | 482 813 | 481 127 | 482 936 | 484 123 | 487 389 | 489 411 | 490 451   | 491 101 | 491 594  | 492 758  |
|                     | 2001 | 495 622 | 493 824 | 495 245 | 495 791 | 498 187 | 498 780 | 499 396 | 500 208 | 496 669   |         |          |          |
| T005                | 1997 | 137 213 | 137 169 | 137 198 | 137 072 | 137 266 | 137 361 | 137 674 | 137 879 | 137 477   | 136 309 | 136 338  | 137 936  |
|                     | 1998 | 137 578 | 137 706 | 137 970 | 138 164 | 138 001 | 138 186 | 138 479 | 138 599 | 138 507   | 139 145 | 139 146  | 139 163  |
|                     | 1999 | 138 999 | 139 092 | 138 951 | 139 798 | 139 539 | 139 251 | 139 201 | 139 576 | 139 898   | 140 341 | 140 048  | 140 110  |
|                     | 2000 | 139 845 | 139 978 | 139 842 | 140 238 | 140 253 | 140 578 | 140 851 | 141 143 | 141 489   | 141 554 | 141 767  | 141 918  |
|                     | 2001 | 142 261 | 142 300 | 142 320 | 141 809 | 143 186 | 143 237 | 143 400 | 143 419 | 143 728   |         |          |          |
| T006                | 1997 | 1 883   | 1 873   | 1 890   | 1 824   | 1 777   | 1 823   | 1 840   | 1 906   | 1 882     | 1 856   | 1 846    | 1 860    |
|                     | 1998 | 1 934   | 1 906   | 1 895   | 1 962   | 1 981   | 1 982   | 1 994   | 1 993   | 1 976     | 1 996   | 2 015    | 2 030    |
|                     | 1999 | 2 046   | 2 075   | 2 082   | 2 077   | 2 092   | 2 081   | 2 095   | 2 123   | 2 147     | 2 160   | 2 160    | 2 158    |
|                     | 2000 | 2 141   | 2 134   | 2 113   | 2 147   | 2 156   | 2 177   | 2 184   | 2 178   | 2 177     | 2 193   | 2 208    | 2 208    |
|                     | 2001 | 2 208   | 2 220   | 2 226   | 2 226   | 2 210   | 2 190   | 2 204   | 2 195   | 2 188     |         |          |          |
| T007                | 1997 | 135 330 | 135 296 | 135 308 | 135 248 | 135 489 | 135 538 | 135 834 | 135 973 | 135 595   | 134 453 | 134 492  | 136 076  |
|                     | 1998 | 135 644 | 135 800 | 136 075 | 136 202 | 136 020 | 136 204 | 136 485 | 136 606 | 136 531   | 137 149 | 137 131  | 137 133  |
|                     | 1999 | 136 953 | 137 017 | 136 869 | 137 721 | 137 447 | 137 170 | 137 106 | 137 453 | 137 751   | 138 181 | 137 888  | 137 952  |
|                     | 2000 | 137 704 | 137 844 | 137 729 | 138 091 | 138 097 | 138 401 | 138 667 | 138 965 | 139 312   | 139 361 | 139 559  | 139 710  |
|                     | 2001 | 140 053 | 140 080 | 140 094 | 139 583 | 140 976 | 141 047 | 141 196 | 141 224 | 141 540   |         |          |          |
| T008                | 1997 | 259 297 | 261 680 | 260 178 | 265 221 | 264 032 | 263 768 | 268 784 | 269 072 | 269 550   | 271 137 | 270 537  | 272 632  |
|                     | 1998 | 271 158 | 274 061 | 276 205 | 275 522 | 273 390 | 273 222 | 270 567 | 276 776 | 276 225   | 277 348 | 278 571  | 282 295  |
|                     | 1999 | 284 527 | 285 263 | 285 205 | 286 017 | 286 500 | 289 275 | 292 479 | 293 763 | 296 027   | 294 333 | 298 042  | 300 209  |
|                     | 2000 | 303 294 | 300 762 | 303 870 | 302 882 | 306 567 | 306 790 | 307 826 | 307 628 | 305 986   | 306 881 | 305 750  | 304 476  |
|                     | 2001 | 302 235 | 302 255 | 301 003 | 303 191 | 301 070 | 297 773 | 296 471 | 295 995 | 291 476   |         |          |          |
| T009                | 1997 | 539 562 | 542 892 | 542 398 | 545 782 | 547 220 | 549 544 | 552 679 | 553 807 | 555 210   | 557 096 | 556 981  | 563 813  |
|                     | 1998 | 562 048 | 565 350 | 567 035 | 568 532 | 568 462 | 569 322 | 571 953 | 575 676 | 578 403   | 581 212 | 581 711  | 585 324  |
|                     | 1999 | 586 158 | 590 255 | 591 427 | 593 089 | 593 181 | 595 607 | 598 046 | 601 510 | 603 825   | 605 196 | 610 099  | 612 371  |
|                     | 2000 | 614 088 | 616 277 | 620 542 | 619 218 | 621 033 | 622 524 | 626 056 | 628 376 | 629 763   | 630 462 | 631 153  | 632 468  |
|                     | 2001 | 635 675 | 633 904 | 635 339 | 635 374 | 639 163 | 639 827 | 640 592 | 641 432 | 638 209   |         |          |          |

Tableau 5. Produit intérieur brut aux prix de base en dollars constants de 1997, agrégations industrielles spéciales, trimestriellement et mensuellement (désaisonnalisé au taux annuel) et annuellement, 1997-2001

| Code et industrie DMAI |                                   |      | I                   | II      | III     | IV      | Annuel  |
|------------------------|-----------------------------------|------|---------------------|---------|---------|---------|---------|
|                        |                                   |      | Millions de dollars |         |         |         |         |
| T010                   | Production industrielle           | 1997 | 198 438             | 201 488 | 205 015 | 206 667 | 202 902 |
|                        |                                   | 1998 | 208 395             | 208 886 | 209 322 | 212 676 | 209 820 |
|                        |                                   | 1999 | 216 677             | 218 598 | 224 398 | 226 567 | 221 560 |
|                        |                                   | 2000 | 231 282             | 233 847 | 235 733 | 234 457 | 233 830 |
|                        |                                   | 2001 | 230 328             | 230 061 | 224 810 |         |         |
| T011                   | Fabrication de biens non durables | 1997 | 60 782              | 61 097  | 61 762  | 61 938  | 61 395  |
|                        |                                   | 1998 | 62 402              | 62 888  | 62 526  | 63 648  | 62 866  |
|                        |                                   | 1999 | 64 977              | 65 158  | 65 917  | 66 363  | 65 604  |
|                        |                                   | 2000 | 66 164              | 66 547  | 67 562  | 67 611  | 66 971  |
|                        |                                   | 2001 | 67 596              | 67 263  | 66 579  |         |         |
| T012                   | Fabrication de biens durables     | 1997 | 77 810              | 79 966  | 82 393  | 83 379  | 80 887  |
|                        |                                   | 1998 | 85 255              | 85 593  | 86 133  | 90 055  | 86 759  |
|                        |                                   | 1999 | 92 126              | 94 283  | 97 359  | 98 336  | 95 526  |
|                        |                                   | 2000 | 101 393             | 102 677 | 103 939 | 101 991 | 102 500 |
|                        |                                   | 2001 | 97 969              | 97 280  | 94 484  |         |         |

Tableau 5. Produit intérieur brut aux prix de base en dollars constants de 1997, agrégations industrielles spéciales, trimestriellement et mensuellement (désaisonné au taux annuel) et annuellement, 1997-2001

| Code                |      | Janvier | Février | Mars    | Avril   | Mai     | Juin    | Juillet | Août    | Septembre | Octobre | Novembre | Décembre |
|---------------------|------|---------|---------|---------|---------|---------|---------|---------|---------|-----------|---------|----------|----------|
| Millions de dollars |      |         |         |         |         |         |         |         |         |           |         |          |          |
| T010                | 1997 | 197 622 | 199 497 | 198 196 | 202 658 | 201 128 | 200 678 | 205 034 | 205 139 | 204 871   | 206 395 | 205 829  | 207 777  |
|                     | 1998 | 205 957 | 208 476 | 210 753 | 209 848 | 208 101 | 208 710 | 205 734 | 211 366 | 210 866   | 211 308 | 211 931  | 214 790  |
|                     | 1999 | 216 458 | 216 841 | 216 732 | 217 717 | 217 613 | 220 463 | 223 169 | 224 104 | 225 921   | 223 977 | 226 760  | 228 965  |
|                     | 2000 | 232 031 | 229 879 | 231 936 | 231 269 | 235 029 | 235 244 | 236 008 | 236 407 | 234 785   | 235 791 | 234 580  | 233 001  |
|                     | 2001 | 230 520 | 230 635 | 229 830 | 232 124 | 230 427 | 227 633 | 226 671 | 226 262 | 221 496   |         |          |          |
| T011                | 1997 | 60 344  | 61 447  | 60 556  | 61 161  | 60 838  | 61 293  | 61 894  | 61 648  | 61 744    | 62 126  | 61 878   | 61 811   |
|                     | 1998 | 62 127  | 62 396  | 62 682  | 62 745  | 63 153  | 62 767  | 61 630  | 62 808  | 63 141    | 63 679  | 63 321   | 63 943   |
|                     | 1999 | 64 861  | 64 876  | 65 194  | 65 514  | 64 742  | 65 219  | 65 812  | 65 767  | 66 173    | 65 454  | 66 286   | 67 350   |
|                     | 2000 | 66 894  | 65 478  | 66 119  | 65 902  | 66 571  | 67 168  | 67 829  | 67 453  | 67 405    | 67 603  | 67 894   | 67 336   |
|                     | 2001 | 67 368  | 67 712  | 67 708  | 67 412  | 67 300  | 67 077  | 66 807  | 67 166  | 65 763    |         |          |          |
| T012                | 1997 | 77 657  | 78 146  | 77 626  | 79 714  | 80 334  | 79 851  | 82 334  | 82 457  | 82 388    | 83 063  | 82 883   | 84 191   |
|                     | 1998 | 83 759  | 85 495  | 86 512  | 86 324  | 85 237  | 85 217  | 83 650  | 86 906  | 87 842    | 89 033  | 89 643   | 91 490   |
|                     | 1999 | 91 626  | 92 352  | 92 400  | 93 326  | 93 899  | 95 625  | 96 640  | 97 533  | 97 903    | 96 631  | 98 774   | 99 603   |
|                     | 2000 | 101 213 | 100 137 | 102 829 | 101 325 | 103 541 | 103 164 | 103 777 | 104 756 | 103 285   | 103 624 | 101 943  | 100 406  |
|                     | 2001 | 99 411  | 97 760  | 96 736  | 97 240  | 97 851  | 96 750  | 95 819  | 94 814  | 92 820    |         |          |          |

## Appendice I - Codes d'industries

| Codes d'industrie DMAI | Codes SCIAN                            | Niveau de travail (W) Entrées-Sorties                  | PIB prix de 1997 millions \$ | Noms des industries   |
|------------------------|--|--|------------------------------|---|
| <b>T001</b>            | <b>11-91</b>                           |  | <b>816 906</b>               | <b>Ensemble des industries</b>  |
| <b>11</b>              | <b>11</b>                              |  | <b>20 426</b>                | <b>Agriculture, foresterie, pêche et chasse</b>                                     |
| 111                    | 111                                    | 11400, 111A00  | 9 622                        | Cultures agricoles  |
| 112                    | 112                                    | 112500, 112A00   | 3 145                        | Élevage   |
| 113                    | 113                                    | 113000   | 5 564                        | Foresterie et exploitation forestière   |
| 114                    | 114                                    | 114000   | 847                          | Pêche, chasse et piégeage   |
| 115                    | 115                                    | 115100, 115200, 115300                                 | 1 248                        | Activités de soutien à l'agriculture et à la foresterie                             |
| 11A*                   | 111, 112                               |  | 12 767                       | Cultures agricoles et élevage   |
| <b>21</b>              | <b>21</b>                              |  | <b>33 936</b>                | <b>Extraction minière et extraction de pétrole et gaz</b>                           |
| 211                    | 211                                    | 211100   | 21 203                       | Extraction de pétrole et de gaz   |
| 212                    | 212                                    |  | 8 700                        | Extraction minière, sauf l'extraction de pétrole et de gaz                          |
| 2121                   | 2121                                   | 212100   | 1 209                        | Extraction de charbon   |
| 2122                   | 2122                                   |  | 5 027                        | Extraction de minerais métalliques  |
| 21221                  | 21221                                  | 212210   | 647                          | Extraction de minerais de fer   |
| 21222                  | 21222                                  | 212220   | 1 301                        | Extraction de minerais d'or et d'argent   |
| 21223                  | 21223                                  | 212230   | 2 662                        | Extraction de minerais de cuivre, de nickel, de plomb et de zinc                    |
| 21229                  | 21229                                  | 212290   | 417                          | Extraction d'autres minerais métalliques  |
| 2123                   | 2123                                   |  | 2 464                        | Extraction de minerais non métalliques  |
| 21231                  | 21231                                  | 212310   | 341                          | Extraction de pierre  |
| 21232                  | 21232                                  | 212320   | 480                          | Extraction de sable, de gravier, d'argile, de céramique et de minerais réfractaires |
| 21239                  | 21239                                  |  | 1 643                        | Extraction d'autres minerais non métalliques  |
| 212393                 | 212393                                 | 212393   | 243                          | Extraction de sel   |
| 212396                 | 212396                                 | 212396   | 1 038                        | Extraction de potasse   |
| 21239X                 | 212392, 212394, 212395, 212397, 212398 | 21239A, 212394   | 362                          | Extraction diverses de minerais non métalliques et d'amiante                        |
| 213                    | 213                                    | 213100   | 4 032                        | Activités de soutien à l'extraction minière et à l'extraction de pétrole et de gaz  |
| <b>22</b>              | <b>22</b>                              |  | <b>26 684</b>                | <b>Services publics</b>   |
| 2211                   | 2211                                   | 221100   | 22 417                       | Production, transport et distribution d'électricité                                 |
| 2212                   | 2212                                   | 221200   | 2 985                        | Distribution de gaz naturel   |
| 2213                   | 2213                                   | 221300   | 1 283                        | Réseaux d'aqueduc et d'égout et autres  |
| 221A*                  | 2212, 2213                             |  | 4 268                        | Distribution de gaz naturel, eau et autres systèmes                                 |
| <b>23</b>              | <b>23</b>                              |  | <b>42 995</b>                | <b>Construction</b>   |
| 230A                   | 23                                     | 2300A0   | 13 025                       | Construction résidentielle  |
| 230B                   | 23                                     | 2300B0   | 8 943                        | Construction non résidentielle  |
| 230Y                   | 23                                     | 2300C0, 2300D0, 2300E0, 2300F0, 2300G0, 2300H0, 2300I0 | 21 027                       | Génie et autres activités de construction   |

## Appendice I - Codes d'industries

| Codes d'industrie DMAI | Codes SCIAN         | Niveau de travail (W) Entrées-Sorties | PIB prix de 1997 millions \$ | Noms des industries   |
|------------------------|---------------------|---------------------------------------|------------------------------|---|
| <b>3A</b>              | <b>31-33</b>        |                                       | <b>142 274</b>               | <b>Fabrication</b>  |
| <b>311</b>             | <b>311</b>          |                                       | <b>13 862</b>                | <b>Fabrication d'aliments</b>   |
| 3111                   | 3111                | 311100                                | 680                          | Fabrication d'aliments pour animaux   |
| 3112                   | 3112                |                                       | 1 542                        | Mouture de céréales et de graines oléagineuses                                      |
| 31121                  | 31121               | 311210                                | 323                          | Minoterie et malterie   |
| 31122                  | 31122               | 311220                                | 601                          | Amidonnerie et fabrication d'huiles et de graisses végétales                        |
| 31123                  | 31123               | 311230                                | 618                          | Fabrication de céréales de petit déjeuner   |
| 3113                   | 3113                |                                       | 1 000                        | Fabrication de sucre et de confiseries  |
| 31131                  | 31131               | 311310                                | 153                          | Fabrication de sucre  |
| 3113A                  | 31132-31134         | 3113A0                                | 847                          | Fabrication de confiseries  |
| 3114                   | 3114                | 311410, 311420                        | 1 858                        | Mise en conserve de fruits et de légumes et fabrication de spécialités alimentaires |
| 3115                   | 3115                | 311500                                | 1 961                        | Fabrication de produits laitiers  |
| 3116                   | 3116                |                                       | 2 650                        | Fabrication de produits de viande   |
| 311611                 | 311611              | 311611                                | 1 094                        | Abattage d'animaux, sauf les volailles  |
| 311614                 | 311614              | 311614                                | 766                          | Fonte des graisses animales et transformation de la viande provenant de carcasses   |
| 311615                 | 311615              | 311615                                | 789                          | Transformation de la volaille   |
| 3117                   | 3117                | 311700                                | 721                          | Préparation et conditionnement de poissons et de fruits de mer                      |
| 3118                   | 3118                | 311810, 311821, 311822, 31182A        | 1 954                        | Boulangeries et fabrication de tortillas  |
| 3119                   | 3119                |                                       | 1 496                        | Fabrication d'autres aliments   |
| 31191                  | 31191               | 311910                                | 618                          | Fabrication d'aliments à grignoter  |
| 31192                  | 31192               | 311920                                | 217                          | Fabrication de thé et de café   |
| 3119A                  | 31193, 31194, 31199 | 3119A0                                | 661                          | Fabrication de tous les autres aliments   |
| 311A*                  | 3112, 3118, 3119    |                                       | 4 992                        | Fabrication diverse d'aliments  |
| <b>312</b>             | <b>312</b>          |                                       | <b>4 919</b>                 | <b>Fabrication de boissons et de produits du tabac</b>                              |
| 3121                   | 3121                |                                       | 3 399                        | Fabrication de boissons   |
| 31211                  | 31211               | 312110                                | 726                          | Fabrication de boissons gazeuses et de glace  |
| 31212                  | 31212               | 312120                                | 2 118                        | Brasseries  |
| 31213                  | 31213               | 312130                                | 173                          | Vineries  |
| 31214                  | 31214               | 312140                                | 382                          | Distilleries  |
| 3122                   | 3122                | 312200                                | 1 521                        | Fabrication du tabac  |
| <b>31A*</b>            | <b>313, 314</b>     |                                       | <b>2 204</b>                 | <b>Usines de textiles et de produits textiles</b>                                   |
| <b>313</b>             | <b>313</b>          |                                       | <b>1 414</b>                 | <b>Usines de textiles</b>   |
| 3131                   | 3131                | 313100                                | 201                          | Usines de fibres, de filés et de fils   |
| 3132                   | 3132                | 313200                                | 998                          | Usines de tissus  |
| 3133                   | 3133                | 313300                                | 215                          | Finissage de textiles et de tissus et revêtement de tissus                          |
| <b>314</b>             | <b>314</b>          |                                       | <b>790</b>                   | <b>Usines de produits textiles</b>  |
| 3141                   | 3141                | 314110, 314120                        | 479                          | Usines de textiles domestiques  |
| 3149                   | 3149                | 314910, 314990                        | 311                          | Usines d'autres produits textiles   |

## Appendice I - Codes d'industries

| Codes d'industrie DMAI | Codes SCIAN                | Niveau de travail (W) Entrées-Sorties | PIB prix de 1997 millions \$ | Noms des industries   |
|------------------------|----------------------------|---------------------------------------|------------------------------|---|
| <b>315</b>             | <b>315</b>                 |                                       | <b>3 266</b>                 | <b>Fabrication de vêtements</b>   |
| 3151                   | 3151                       | 315110, 315190                        | 488                          | Usines de tricotage de vêtements  |
| 3152                   | 3152                       | 315210, 315220, 315230, 315290        | 2 650                        | Fabrication de vêtements coupés-cousus  |
| 3159                   | 3159                       | 315900                                | 129                          | Fabrication d'accessoires vestimentaires et d'autres vêtements                            |
| <b>316</b>             | <b>316</b>                 |                                       | <b>422</b>                   | <b>Fabrication de produits en cuir et de produits analogues</b>                           |
| 3162                   | 3162                       | 316200                                | 296                          | Fabrication de chaussures   |
| 316X                   | 3161, 3169                 | 316100, 316900                        | 125                          | Fabrication diverse d'autres produits en cuir et analogues (sauf les chaussures)          |
| <b>321</b>             | <b>321</b>                 |                                       | <b>9 198</b>                 | <b>Fabrication de produits en bois</b>  |
| 3211                   | 3211                       | 321100                                | 6 240                        | Scieries et préservation du bois  |
| 3212                   | 3212                       |                                       | 1 405                        | Fabrication de placages, de contreplaqués et de produits en bois reconstitué              |
| 321215                 | 321215                     | 321215                                | 161                          | Fabrication de produits de charpente en bois  |
| 32121A                 | 321211, 321212             | 32121A                                | 568                          | Usines de placages et de contreplaqués  |
| 32121B                 | 321216, 321217             | 32121B                                | 676                          | Usines de panneaux de copeaux, de particules et de fibres                                 |
| 3219                   | 3219                       |                                       | 1 554                        | Fabrication d'autres produits en bois   |
| 32191                  | 32191                      | 321911, 321919                        | 975                          | Menuiseries préfabriquées   |
| 3219X                  | 32192, 32199               | 321920, 321990                        | 579                          | Fabrication de contenants et de tous les autres produits en bois                          |
| <b>322</b>             | <b>322</b>                 |                                       | <b>10 837</b>                | <b>Fabrication du papier</b>  |
| 3221                   | 3221                       |                                       | 8 294                        | Usines de pâte à papier, de papier et de carton   |
| 32211                  | 32211                      | 322110                                | 1 883                        | Usines de pâte à papier   |
| 32212                  | 32212                      |                                       | 5 715                        | Usines de papier  |
| 322121                 | 322121                     | 322121                                | 1 876                        | Usines de papier, sauf le papier journal  |
| 322122                 | 322122                     | 322122                                | 3 839                        | Usines de papier journal  |
| 32213                  | 32213                      | 322130                                | 696                          | Usines de carton  |
| 3222                   | 3222                       |                                       | 2 543                        | Fabrication de produits en papier transformé  |
| 32221                  | 32221                      | 322210                                | 1 303                        | Fabrication de contenants en carton   |
| 32222                  | 32222                      | 322220                                | 575                          | Fabrication de sacs en papier et de papier couché et traité                               |
| 3222X                  | 32223, 32229               | 322230, 322290                        | 664                          | Fabrication d'articles de papeterie et d'autres produits en papier transformé             |
| <b>323</b>             | <b>323</b>                 |                                       | <b>4 324</b>                 | <b>Impression et activités connexes de soutien</b>  |
| 32311                  | 32311                      | 323110                                | 3 806                        | Impression  |
| 32312                  | 32312                      | 323120                                | 519                          | Activités de soutien à l'impression   |
| <b>324</b>             | <b>324</b>                 |                                       | <b>1 657</b>                 | <b>Fabrication de produit du pétrole et du charbon</b>                                    |
| 32412                  | 32412                      | 324120                                | 338                          | Fabrication d'asphaltage, de papier-toiture asphalté et de matériaux imprégnés d'asphalte |
| 3241X                  | 32411, 32419               | 324110, 324190                        | 1 318                        | Raffineries de pétrole et fabrication d'autres produits du pétrole et du charbon          |
| <b>325</b>             | <b>325</b>                 |                                       | <b>12 837</b>                | <b>Fabrication de produits chimiques</b>  |
| 3251                   | 3251                       |                                       | 3 477                        | Fabrication de produits chimiques de base   |
| 32511                  | 32511                      | 325110                                | 844                          | Fabrication de produits pétrochimiques  |
| 3251X                  | 32512, 32513, 32518, 32519 | 325120, 325130, 3251A0                | 2 633                        | Fabrication d'autres produits chimiques de base   |

## Appendice I - Codes d'industries

| Codes d'industrie DMAI | Codes SCIAN            | Niveau de travail (W) Entrées-Sorties | PIB prix de 1997 millions \$ | Noms des industries  |
|------------------------|------------------------|---------------------------------------|------------------------------|--|
| 3252                   | 3252                   | 325200                                | 2 503                        | Fabrication de résines, de caoutchouc synthétique et de fibres et de filaments artificiels et synthétiques |
| 3253                   | 3253                   | 325310, 325320                        | 1 347                        | Fabrication de pesticides, d'engrais et d'autres produits chimiques agricoles                              |
| 3254                   | 3254                   | 325400                                | 2 075                        | Fabrication de produits pharmaceutiques et de médicaments  |
| 3255                   | 3255                   | 325510, 325520                        | 945                          | Fabrication de peintures, de revêtements et d'adhésifs   |
| 3256                   | 3256                   |                                       | 1 343                        | Fabrication de savons, de détachants et de produits de toilette  |
| 32561                  | 32561                  | 325610                                | 892                          | Fabrication de savons et de détachants   |
| 32562                  | 32562                  | 325620                                | 451                          | Fabrication de produits de toilette  |
| 3259                   | 3259                   | 325900                                | 1 146                        | Fabrication d'autres produits chimiques  |
| 325A*                  | 3255, 3256, 3259       |                                       | 3 435                        | Fabrication d'autres produits chimiques  |
| <b>326</b>             | <b>326</b>             |                                       | <b>7 066</b>                 | <b>Fabrication de produits en caoutchouc et en plastique</b>   |
| 3261                   |                        |                                       | 4 905                        | Fabrication de produits en plastique   |
| 32611                  | 32611                  | 326110                                | 858                          | Fabrication de pellicules, de feuilles et de sacs non renforcés en plastique                               |
| 32612                  | 32612                  | 326120                                | 604                          | Fabrication de tuyaux, de raccords de tuyauterie et de profilés non renforcés en plastique                 |
| 3261X                  | 32613-32616            | 326130, 326160, 3261A0                | 672                          | Fabrication de produits stratifiés, de bouteilles en plastique et de produits en mousse                    |
| 32619                  | 32619                  |                                       | 2 771                        | Fabrication d'autres produits en plastique   |
| 326193                 | 326193                 | 326193                                | 852                          | Fabrication de pièce en plastique pour véhicules automobiles   |
| 32619A                 | 326191, 326198         | 32619A                                | 1 919                        | Fabrication de produits en plastique divers  |
| 3262                   | 3262                   |                                       | 2 162                        | Fabrication de produits en caoutchouc  |
| 32621                  | 32621                  | 326210                                | 938                          | Fabrication de pneus   |
| 32622                  | 32622                  | 326220                                | 182                          | Fabrication de tuyaux souples et de courroies en caoutchouc et en plastique                                |
| 32629                  | 32629                  | 326290                                | 1 042                        | Fabrication d'autres produits en caoutchouc  |
| <b>327</b>             | <b>327</b>             |                                       | <b>3 787</b>                 | <b>Fabrication de produits minéraux non métalliques</b>  |
| 3271                   | 3271                   | 327100                                | 282                          | Fabrication de produits en argile et produits réfractaires   |
| 3272                   | 3272                   | 327200                                | 838                          | Fabrication de verre et de produits en verre   |
| 3273                   | 3273                   |                                       | 1 773                        | Fabrication de ciment et de produits en béton  |
| 32731                  | 32731                  | 327310                                | 680                          | Fabrication de ciment  |
| 32732                  | 32732                  | 327320                                | 572                          | Fabrication de béton préparé   |
| 3273A                  | 32733, 32739           | 3273A0                                | 522                          | Fabrication d'autres produits en béton   |
| 3274                   | 3274                   | 327400                                | 407                          | Fabrication de chaux et de produits en gypse   |
| 3279                   | 3279                   | 327900                                | 488                          | Fabrication d'autres produits minéraux non métalliques   |
| 327A*                  | 3271, 3272, 3274, 3279 |                                       | 2 014                        | Fabrication de produits minéraux non métalliques divers  |
| <b>33A*</b>            | <b>331, 332</b>        |                                       | <b>18 912</b>                | <b>Première transformation des métaux et fabrication de produits métalliques</b>                           |
| <b>331</b>             | <b>331</b>             |                                       | <b>9 586</b>                 | <b>Première transformation des métaux</b>  |
| 3311                   | 3311                   | 331100                                | 3 142                        | Sidérurgie   |
| 3312                   | 3212                   |                                       | 1 192                        | Fabrication de produits en acier à partir d'acier acheté   |
| 33121                  | 33121                  | 331210                                | 863                          | Fabrication de tubes et de tuyaux en fer et en acier à partir d'acier acheté                               |

## Appendice I - Codes d'industries

| Codes d'industrie DMAI | Codes SCIAN  | Niveau de travail (W) Entrées-Sorties | PIB prix de 1997 millions \$ | Noms des industries  |
|------------------------|--------------|---------------------------------------|------------------------------|--|
| 33122                  | 33122        | 331220                                | 329                          | Laminage et étirage d'acier acheté   |
| 3313                   | 3313         |                                       | 2 088                        | Production et transformation d'alumine et d'aluminium  |
| 331313                 | 331313       | 331313                                | 1 797                        | Production primaire d'alumine et d'aluminium   |
| 331317                 | 331317       | 331317                                | 291                          | Laminage, étirage, extrusion et alliage de l'aluminium   |
| 3314                   | 3314         |                                       | 1 865                        | Production et transformation de métaux non ferreux sauf l'aluminium  |
| 33141                  | 33141        | 331410                                | 1 556                        | Fonte et affinage de métaux non ferreux sauf l'aluminium   |
| 3314A                  | 33142, 33149 | 3314A0                                | 309                          | Traitement secondaire de métaux non ferreux sauf l'aluminium   |
| 3315                   | 3315         |                                       | 1 299                        | Fonderies  |
| 33151                  | 33151        | 331510                                | 766                          | Fonderies de métaux ferreux  |
| 33152                  | 33152        | 331520                                | 533                          | Fonderies de métaux non ferreux  |
| <b>332</b>             | <b>332</b>   |                                       | <b>9 326</b>                 | <b>Fabrication de produits métalliques</b>   |
| 3321                   | 3321         | 332100                                | 873                          | Forgeage et estampage  |
| 3322                   | 3322         | 332200                                | 208                          | Fabrication de coutellerie et d'outils à main  |
| 3323                   | 3323         |                                       | 2 370                        | Fabrication produits d'architecture et d'éléments de charpentes métalliques                                |
| 33231                  | 33231        | 332311, 33231A                        | 1 139                        | Fabrication de tôles fortes et d'éléments de charpentes  |
| 33232                  | 33232        | 332320                                | 1 231                        | Fabrication de produits métalliques d'ornement et d'architecture   |
| 3324                   | 3324         | 332410, 332420, 332430                | 1 083                        | Fabrication de chaudières, de réservoirs et de contenants d'expédition                                     |
| 3325                   | 3325         | 332500                                | 661                          | Fabrication d'articles de quincaillerie  |
| 3326                   | 3326         | 332600                                | 567                          | Fabrication de ressorts et de produits en fil métallique   |
| 3327                   | 3327         | 332710, 332720                        | 1 489                        | Ateliers d'usinage, fabrication de produits tournés, de vis, d'écrous et de boulons                        |
| 3328                   | 3328         | 332800                                | 775                          | Revêtement, gravure, traitement thermique et activités analogues   |
| 3329                   | 3329         | 332900                                | 1 301                        | Fabrication d'autres produits métalliques  |
| <b>333</b>             | <b>333</b>   |                                       | <b>9 833</b>                 | <b>Fabrication de machines</b>   |
| 3331                   | 3331         |                                       | 2 039                        | Fabrication de machines pour l'agriculture, la construction et l'extraction minière                        |
| 33311                  | 33311        | 333110                                | 1 039                        | Fabrication de machines agricoles  |
| 3331X                  | 33312, 33313 | 333120, 333130                        | 1 000                        | Fabrication de machines pour la construction, l'extraction minière et l'exploitation pétrolière et gazière |
| 3332                   | 3332         | 333200                                | 1 274                        | Fabrication de machines industrielles  |
| 3333                   | 3333         | 333300                                | 605                          | Fabrication de machines pour le commerce et pour les industries de services                                |
| 3334                   | 3334         | 333400                                | 738                          | Fabrication d'appareils de chauffage, de ventilation, de climatisation et de réfrigération commerciale     |
| 3335                   | 3335         | 333500                                | 1 725                        | Fabrication de machines-outils pour travail du métal   |
| 3336                   | 3336         | 333600                                | 963                          | Fabrication de moteurs, de turbines et de matériel de transmission de puissance                            |
| 3339                   | 3339         | 333910, 333920, 333990                | 2 488                        | Fabrication d'autres machines d'usage général  |
| <b>334</b>             | <b>334</b>   |                                       | <b>7 629</b>                 | <b>Fabrication de produits informatiques et électroniques</b>  |
| 3341                   | 3341         | 334100                                | 933                          | Fabrication de matériel informatique et périphérique   |
| 3342                   | 3342         |                                       | 3 291                        | Fabrication de matériel de communication   |
| 33421                  | 33421        | 334210                                | 2 579                        | Fabrication de matériel téléphonique   |



## Appendice I - Codes d'industries

| Codes d'industrie DMAI | Codes SCIAN         | Niveau de travail (W) Entrées-Sorties | PIB prix de 1997 millions \$ | Noms des industries   |
|------------------------|---------------------|---------------------------------------|------------------------------|---|
| 33422                  | 33422               | 334220                                | 536                          | Fabrication de matériel de radiodiffusion, de télédiffusion et de communication sans fil              |
| 33429                  | 33429               | 334290                                | 176                          | Fabrication d'autres types de matériel de communication   |
| 3344                   | 3344                | 334400                                | 1 460                        | Fabrication de semi-conducteurs et d'autres composants électroniques                                  |
| 334X                   | 3343, 3345          | 334300, 334500                        | 1 618                        | Fabrication de matériel audio, vidéo et d'autres instruments  |
| 3346                   | 3346                | 334600                                | 328                          | Fabrication et reproduction de supports magnétiques et optiques                                       |
| 334A*                  | 3342-3346           |                                       | 6 696                        | Fabrication de produits électroniques   |
| <b>335</b>             | <b>335</b>          |                                       | <b>3 329</b>                 | <b>Fabrication de matériel, d'appareils et de composants électriques</b>                              |
| 3351                   | 3351                | 335100                                | 445                          | Fabrication de matériel électrique d'éclairage  |
| 3352                   | 3352                | 335200                                | 722                          | Fabrication d'appareils ménagers  |
| 3353                   | 3353                | 335311, 335312, 335315                | 1 029                        | Fabrication de matériel électrique  |
| 3359                   | 3359                |                                       | 1 134                        | Fabrication d'autres types de matériel et de composants électriques                                   |
| 33592                  | 33592               | 335920                                | 497                          | Fabrication de fils et de câbles électriques et de communication                                      |
| 3359X                  | 33591, 33593, 33599 | 335910, 3359A0                        | 637                          | Fabrication de batteries, de câblage, de matériel et composants électriques                           |
| 335A*                  | 3351, 3353, 3359    |                                       | 2 607                        | Fabrication de matériel et composants électriques   |
| <b>336</b>             | <b>336</b>          |                                       | <b>22 167</b>                | <b>Fabrication de matériel de transport</b>   |
| 3361                   | 3361                | 336110, 336120                        | 6 128                        | Fabrication de véhicules automobiles  |
| 3362                   | 3362                | 336200                                | 874                          | Fabrication de carrosseries et de remorques de véhicules automobiles                                  |
| 3363                   | 3363                |                                       | 8 523                        | Fabrication de pièces pour véhicules automobiles  |
| 33631                  | 33631               | 336310                                | 2 015                        | Fabrication de moteurs et de pièces de moteurs à essence pour véhicules automobiles                   |
| 33632                  | 33632               | 336320                                | 450                          | Fabrication de matériel électrique et électronique pour véhicule automobiles                          |
| 33633                  | 33633               | 336330                                | 517                          | Fabrication de composants de direction et de suspension pour véhicules automobiles, sauf les ressorts |
| 33634                  | 33634               | 336340                                | 576                          | Fabrication de systèmes de freinage pour véhicules automobiles  |
| 33635                  | 33635               | 336350                                | 1 078                        | Fabrication de pièces de transmission et de groupe motopropulseur pour véhicules automobiles          |
| 33636                  | 33636               | 336360                                | 1 045                        | Fabrication de sièges et enjolivures intérieures pour véhicules automobiles                           |
| 33637                  | 33637               | 336370                                | 1 374                        | Emboutissage de pièces en métal pour véhicules automobiles  |
| 33639                  | 33639               | 336390                                | 1 468                        | Fabrication d'autres pièces pour véhicules automobiles  |
| 3364                   | 3364                | 336400                                | 4 768                        | Fabrication de produits aérospatiaux et de leurs pièces   |
| 3365                   | 3365                | 336500                                | 688                          | Fabrication de matériel ferroviaire roulant   |
| 3366                   | 3366                | 336611, 336612                        | 528                          | Construction de navires et d'embarcations   |
| 3369                   | 3369                | 336900                                | 658                          | Fabrication d'autres types de matériel de transport   |
| <b>337</b>             | <b>337</b>          |                                       | <b>3 466</b>                 | <b>Fabrication de meubles et de produits connexes</b>   |
| 3371                   | 3371                | 337110, 337127, 33712A                | 1 788                        | Fabrication de meubles de maison et d'établissement institutionnel et d'armoires de cuisine           |
| 3372                   | 3372                | 337200                                | 1 375                        | Fabrication de meubles de bureau, y compris les articles d'ameublement                                |

## Appendice I - Codes d'industries

| Codes d'industrie DMAI | Codes SCIAN         | Niveau de travail (W) Entrées-Sorties | PIB prix de 1997 millions \$ | Noms des industries  |
|------------------------|---------------------|---------------------------------------|------------------------------|--|
| 3379                   | 3379                | 337900                                | 303                          | Fabrication d'autres produits connexes aux meubles   |
| <b>339</b>             | <b>339</b>          |                                       | <b>2 560</b>                 | <b>Activités diverses de fabrication</b>   |
| 3391                   | 3391                | 339100                                | 663                          | Fabrication de fournitures et de matériel médicaux   |
| 3399                   | 3399                |                                       | 1 897                        | Autres activités diverses de fabrication   |
| 33991                  | 33991               | 339910                                | 258                          | Fabrication de bijoux et de pièces d'argenterie  |
| 3399X                  | 33992, 33993        | 339920, 339930                        | 751                          | Fabrication d'articles de sports et d'athlétisme, de jouets et de jeux                                 |
| 3399Y                  | 33994, 33995, 33999 | 339940, 339950, 339990                | 888                          | Autres activités de fabrication  |
| <b>41</b>              | <b>41</b>           | <b>410000</b>                         | <b>43 723</b>                | <b>Commerce de gros</b>  |
| <b>4A</b>              | <b>44, 45</b>       | <b>4A0000</b>                         | <b>42 281</b>                | <b>Commerce de détail</b>  |
| <b>4B</b>              | <b>48, 49</b>       |                                       | <b>40 335</b>                | <b>Transport et entreposage</b>  |
| 481                    | 481                 | 481000                                | 4 117                        | Transport aérien   |
| 482                    | 482                 | 482000                                | 4 282                        | Transport ferroviaire  |
| 483                    | 483                 | 483000                                | 1 056                        | Transport par eau  |
| 484                    | 484                 | 484000                                | 10 260                       | Transport par camion   |
| 485                    | 485                 |                                       | 4 471                        | Transport en commun et transport terrestre de voyageurs  |
| 4851                   | 4851                | 485100                                | 2 670                        | Services urbains de transport en commun  |
| 4852                   | 4852                | 485200                                | 164                          | Transport interurbain et rural par autocar   |
| 485X                   | 4853-4855, 4859     | 485300, 485A00                        | 1 636                        | Divers services de transport en commun et terrestre de voyageurs                                       |
| 486                    | 486                 |                                       | 3 837                        | Transport par pipeline   |
| 4862                   | 4862                | 486200                                | 3 013                        | Transport du gaz naturel par gazoduc   |
| 486A                   | 4861, 4869          | 486A00                                | 824                          | Transport par oléoduc du pétrole brut et autres services de transport par pipeline                     |
| 48X                    | 487, 488            | 487000, 488000                        | 6 457                        | Transport de tourisme et d'agrément et activités de soutien au transport                               |
| 48A*                   | 481-483, 487, 488   |                                       | 15 912                       | Transport aérien, ferroviaire, par eau, de tourisme et d'agrément et activités de soutien au transport |
| 491                    | 491                 | 491000                                | 2 790                        | Services postaux   |
| 492                    | 492                 | 492000                                | 1 908                        | Messageries et services de messagers   |
| 493                    | 493                 |                                       | 1 158                        | Entreposage  |
| 49313                  | 49313               | 493130                                | 495                          | Entreposage de produits agricoles  |
| 4931A                  | 49311, 49312, 49319 | 4931A0                                | 663                          | Activités diverses d'entrepotage   |
| 49A*                   | 491, 492            |                                       | 4 697                        | Services postaux, messageries et services de messagers   |
| <b>51</b>              | <b>51</b>           |                                       | <b>27 981</b>                | <b>Industrie de l'information et industrie culturelle</b>  |
| 511                    | 511                 | 511100, 511200                        | 6 212                        | Édition  |
| 512                    | 512                 |                                       | 1 719                        | Industries du film et de l'enregistrement sonore   |
| 5121                   | 5121                |                                       | 1 437                        | Industries du film et de la vidéo  |
| 51213                  | 51213               | 512130                                | 269                          | Présentation de films et de vidéos   |
| 5121A                  | 51211, 51212, 51219 | 5121A0                                | 1 167                        | Production, distribution et postproduction de films et de vidéos                                       |
| 5122                   | 5122                | 512200                                | 282                          | Industries de l'enregistrement sonore  |
| 513                    | 513                 |                                       | 18 513                       | Radiotélévision et télécommunications  |

## Appendice I - Codes d'industries

| Codes d'industrie DMAI | Codes SCIAN                                | Niveau de travail (W) Entrées-Sorties  | PIB prix de 1997 millions \$ | Noms des industries  |
|------------------------|--|--|------------------------------|--|
| 5131                   | 5131                                       | 513100                                 | 2 161                        | Radiodiffusion et télédiffusion  |
| 5132                   | 5132                                       | 513200                                 | 1 613                        | Télé payante et spécialisée et distribution d'émissions de télévision  |
| 5133                   | 5133                                       | 513300                                 | 14 739                       | Télécommunications   |
| 514                    | 514  |  | 1 537                        | Services d'information et traitement des données   |
| 5141                   | 5141                                       | 514100                                 | 1 133                        | Services d'information   |
| 5142                   | 5142                                       | 514200                                 | 404                          | Services de traitement des données   |
| 51A*                   | 511, 514                                   |  | 7 749                        | Édition et services d'information et de traitement des données   |
| <b>52</b>              | <b>52</b>                                  |  | <b>49 497</b>                | <b>Finance et assurances</b>   |
| 52X                    | 521, 522                                   |  | 28 346                       | Autorités monétaires et intermédiation financière et activités connexes  |
| 52Z                    | 521, 5221                                  | 5A0110, 5A0120, 5A0130                 | 26 949                       | Autorités monétaires et activités d'intermédiation financière à dépôts   |
| 52213                  | 52213                                      | 5A0120                                 | 1 913                        | Coopératives de crédit et caisses populaires locales   |
| 522X                   | 521, 52211, 52219                          | 5A0110, 5A0130                         | 25 036                       | Banque centrale et activités d'intermédiation financière à dépôts (excluant les coopératives de crédit)                  |
| 522Y                   | 5222, 5223                                 | 5A0610                                 | 1 398                        | Intermédiation financière non faite par biais de dépôts et activités liées à l'intermédiation financière                 |
| 524                    | 524  |  | 16 984                       | Sociétés d'assurance et activités connexes   |
| 5241                   | 5241                                       | 5A0200                                 | 13 055                       | Sociétés d'assurance   |
| 5242                   | 5242                                       | 5A0620                                 | 3 928                        | Agences et courtiers d'assurances et autres activités liées à l'assurance  |
| 52Y                    | 523, 526                                   | 5A0630                                 | 4 167                        | Valeurs mobilières, contrats de marchandises et autres instruments financiers  |
| <b>53</b>              | <b>53</b>                                  |  | <b>106 053</b>               | <b>Services immobiliers et services de location et de location à bail</b>  |
| 531                    | 531  |  | 100 849                      | Services immobiliers   |
| 5311                   | 5311                                       |  | 97 354                       | Bailleurs de biens immobiliers   |
| 5311Y                  |  | 5A0400                                 | 67 435                       | Logements occupés par leur propriétaire  |
| 5311X                  |  | 5A0300                                 | 29 918                       | Autres bailleurs de biens immobiliers  |
| 531X                   | 5312, 5313                                 | 5A0640                                 | 3 495                        | Bureaux d'agents et courtiers immobiliers et activités liées à l'immobilier  |
| 53X                    | 532, 533                                   |  | 5 204                        | Services de location et location à bail et bailleurs de biens incorporels non financiers                                 |
| 5321                   | 5321                                       | 5A0510                                 | 2 267                        | Location et location à bail de matériel automobile   |
| 532X                   | 5322-5324, 533                             | 5A0520                                 | 2 936                        | Services de location et location à bail (sauf matériel automobile) et bailleurs de biens incorporels non financiers      |
| 5A*                    | 52, 53, 55                                 |  | 161 145                      | Finance et assurances, services immobiliers et de location et de location à bail et gestion de sociétés et d'entreprises |
| 5AX*                   | 5222, 5223, 523, 5242, 526, 5312, 5313, 55 | 5A0610, 5A0620, 5A0630, 5A0640, 5A0650 | 18 584                       | Autre finance, assurances, services immobiliers et gestion de sociétés et d'entreprises                                  |
| <b>54</b>              | <b>54</b>                                  |  | <b>30 289</b>                | <b>Services professionnels, scientifiques et techniques</b>  |
| 5413                   | 5413                                       | 541300                                 | 8 755                        | Architecture, génie et services connexes   |
| 5415                   | 5415                                       | 541500                                 | 4 635                        | Conception de systèmes informatiques et services connexes  |
| 5418                   | 5418                                       | 541800                                 | 1 840                        | Publicité et services connexes   |

## Appendice I - Codes d'industries

| Codes d'industrie DMAI | Codes SCIAN            | Niveau de travail (W) Entrées-Sorties  | PIB prix de 1997 millions \$ | Noms des industries   |
|------------------------|------------------------|--|------------------------------|---|
| 541A                   | 5411, 5412             | 541A00                                 | 8 992                        | Services juridiques, de comptabilité, préparation des déclarations de revenus et tenue de livres                  |
| 541B                   | 5414, 5416, 5417, 5419 | 541B00                                 | 6 067                        | Autres services professionnels, scientifiques et techniques   |
| <b>56</b>              | <b>56</b>              |  | <b>15 387</b>                | <b>Services administratifs, services de soutien, services de gestion des déchets et services d'assainissement</b> |
| 561                    | 561                    | 561500, 561600, 561700, 561A00         | 14 001                       | Services administratifs et services de soutien  |
| 562                    | 562                    | 562000                                 | 1 385                        | Services de gestion des déchets et d'assainissement   |
| <b>61</b>              | <b>61</b>              |  | <b>42 313</b>                | <b>Services d'enseignement</b>  |
| 6113                   | 6113                   | 611300                                 | 8 084                        | Universités   |
| 611A*                  | 6111, 6112, 6114-6117  | 611100, 611200, 611B00                 | 34 229                       | Services d'enseignement (sauf universités)  |
| <b>62</b>              | <b>62</b>              |  | <b>51 403</b>                | <b>Soins de santé et assistance sociale</b>   |
| 622                    | 622                    | 622000                                 | 20 002                       | Hôpitaux  |
| 62A*                   | 621,623,624            | 621100, 621200, 621A00, 623000, 624000 | 31 401                       | Soins de santé (sauf les hôpitaux) et assistance sociale  |
| <b>71</b>              | <b>71</b>              |  | <b>7 405</b>                 | <b>Arts, spectacles et loisirs</b>  |
| 713                    | 713                    |  | 3 466                        | Divertissement, loisirs et jeux de hasard et loteries   |
| 7132                   | 7132                   | 713200                                 | 1 287                        | Jeux de hasard et loteries  |
| 713A                   | 7131, 7139             | 713A00                                 | 2 179                        | Services de divertissement et de loisirs  |
| 71X                    | 711, 712               | 711000, 712000                         | 3 939                        | Arts d'interprétation, sports-spectacles et établissements du patrimoine  |
| <b>72</b>              | <b>72</b>              |  | <b>19 652</b>                | <b>Hébergement et services de restauration</b>  |
| 721                    | 721                    | 721100, 721A00                         | 6 919                        | Services d'hébergement  |
| 722                    | 722                    | 722000                                 | 12 733                       | Services de restauration et débits de boissons  |
| <b>81</b>              | <b>81</b>              |  | <b>19 194</b>                | <b>Autres services, sauf les administrations publiques</b>  |
| 811                    | 811                    | 811100, 811A00                         | 5 404                        | Réparation et entretien   |
| 813                    | 813                    | 813100, 813A00                         | 7 356                        | Organismes religieux, fondations, groupes de citoyens et organisations professionnelles et similaires             |
| 81A*                   | 812, 814               | 812200, 812300, 812A00, 814000         | 6 433                        | Services personnels et services de blanchissage et ménages privés   |
| <b>91</b>              | <b>91</b>              |  | <b>49 482</b>                | <b>Administrations publiques</b>  |
| 911                    | 911                    |  | 20 591                       | Administrations publiques fédérale  |
| 9111                   | 9111                   | 911100                                 | 5 790                        | Services de défense   |
| 911A                   | 9112-9114, 9119        | 911A00                                 | 14 800                       | Administrations publiques fédérales (sauf la défense)   |
| 912                    | 912                    | 912000                                 | 15 436                       | Administrations publiques provinciales et territoriales   |
| 913                    | 913                    | 913000                                 | 13 456                       | Administrations publiques locales, municipales et régionales  |

## Appendice I - Codes d'industries

| Codes d'industrie DMAI       | Codes SCIAN  | Niveau de travail (W) Entrées-Sorties | PIB prix de 1997 millions \$ | Noms des industries                 |
|------------------------------|--|---------------------------------------|------------------------------|-------------------------------------|
| <b>Agrégations spéciales</b> |  |                                       |                              |                                     |
| T002                         | 11-81  |                                       | 679 666                      | Secteur des entreprises             |
| T003                         | 11, 21, 22, 23, 31-33  |                                       | 264 462                      | Secteur des entreprises, biens      |
| T004                         | 41, 44-45, 48-49, 51, 52, 53, 54, 55, 56, 61, 62, 71, 72, 81     |                                       | 415 205                      | Secteur des entreprises, services   |
| T005                         | 11-91  |                                       | 137 239                      | Secteur non commercial              |
| T006                         | 11, 21, 22, 23, 31-33  |                                       | 1 854                        | Secteur non commercial, biens       |
| T007                         | 41, 44-45, 48-49, 51, 52, 53, 54, 55, 56, 61, 62, 71, 72, 81, 91 |                                       | 135 385                      | Secteur non commercial, services    |
| T008                         | 11, 21, 22, 23, 31-33  |                                       | 266 316                      | Industries productrices de biens    |
| T009                         | 41, 44-45, 48-49, 51, 52, 53, 54, 55, 56, 61, 62, 71, 72, 81, 91 |                                       | 550 590                      | Industries productrices de services |
| T010                         | 21, 22, 31-33  |                                       | 202 894                      | Production industrielle             |
| T011                         | 311-316, 322-326   |                                       | 61 393                       | Fabrication de biens non durables   |
| T012                         | 321, 327, 331-337, 339   |                                       | 80 881                       | Fabrication de biens durables       |

\* Il n'est pas toujours possible d'avoir des séries homogènes de 1981 à aujourd'hui pour les niveaux d'agrégation les plus bas. Pour cette raison, des regroupements spéciaux d'industries qui fournissent une série assez homogène ont été créés à partir de 1981.

## Appendice IIa - PIB par industrie : Aperçu

### 1. Produit intérieur brut par industrie aux prix de base, en dollars constants

#### Définition

Le produit intérieur brut (PIB) aux prix de base mesure la production économique à l'intérieur des limites géographiques du Canada. Comme son nom l'indique, il a pour objectif de présenter la distribution de l'ensemble de la production par industrie. Le PIB d'une industrie s'appelle aussi production nette ou valeur ajoutée. Elle est égale à la valeur totale des ventes de l'industrie (production brute) moins la valeur des intrants achetés d'autres industries ou importés (consommation intermédiaire). Les facteurs primaires de production, comme le travail et le capital, génèrent une production en ajoutant de la valeur aux intrants intermédiaires. La valeur ajoutée peut donc être calculée à partir de la rémunération des facteurs de production en faisant la somme du revenu du travail, de l'amortissement et des profits. Le PIB aux prix de base pour l'ensemble de l'économie est égal à la somme des productions nettes ou des valeurs ajoutées de toutes les industries. En faisant la somme des productions nettes plutôt que des productions brutes, on évite de compter plus d'une fois la production d'une industrie qui sert de consommation intermédiaire à une autre.

Le mot "brut" dans produit intérieur brut signifie que les provisions pour consommation de capital, à savoir les coûts associés à l'usure des biens d'investissement (bâtiments, machines et matériel), ne sont pas déduites.

"Dollars constants" signifie que les estimations sont évaluées aux prix qui étaient en vigueur durant une certaine année de référence au lieu de l'année courante. Par conséquent, les estimations de la valeur ajoutée par industrie reflètent la production réelle, et ne reflètent pas les changements causés simplement par les fluctuations de prix. Avec cette publication, l'année de référence pour les prix constants est de 1997 (voir section 2.2).

"Par industrie" sous-entend un système de classification quelconque. Le Système de classification industriel de l'Amérique du Nord (SCIAN) remplace la Classification type des industries (CTI) avec la parution des données de juillet 2001 (voir section 3).

### 2. Changements importants et différences entre l'approche du PIB par industrie et celles des dépenses

#### 2.1 Différences dans les objectifs

Le Système canadien de comptabilité nationale (SCCN) publie deux mesures infra-annuelles en prix constants du produit intérieur brut : (1) le PIB mensuel par industrie et (2) le PIB trimestriel en termes de dépenses. Les deux mesures servent à évaluer la production totale au Canada, mais elles ont des rôles analytiques différents. Le PIB par industrie fournit des renseignements sur les sources de la production, tandis que le PIB en termes de dépenses présente l'écoulement de la production parmi les différentes catégories de la demande finale. Les deux séries présentent des résultats similaires, mais en raison de différences conceptuelles, statistiques et méthodologiques, elles ne sont pas identiques.

#### 2.2 Changement de l'année de référence et méthodologie de déflation : l'indice à pondération fixe Laspeyres par opposition à l'indice en chaîne Fisher

Afin d'analyser le comportement du PIB sans l'influence des variations de prix, on calcule le PIB pour chaque industrie en prix constants. Les mesures en prix constants fournissent des renseignements sur le volume de biens et de services produits, indépendamment des variations de prix. On calcule généralement de telles séries en choisissant une période dans le passé, appelée année de référence, et on évalue la production courante de biens et de services avec les prix de cette année.

Avec la diffusion des données de juillet 2001, une nouvelle année de référence a été adoptée. L'année 1997 (précédemment 1992) est devenue la nouvelle année de référence pour les estimations en dollars constants.

À l'heure actuelle, l'estimation du PIB réel par industrie est calculée à l'aide d'une formule Laspeyres, enchaîné périodiquement. La formule Laspeyres est à pondération fixe et les poids sont établis selon certains points de référence dans le passé. Essentiellement, cette formule additionne les variations de volume du PIB en utilisant les

niveaux de prix de l'année de base - présentement 1992 - comme coefficients de pondération. L'enchaînement se fait en changeant périodiquement l'année de base. Les années de base sont 1961, 1971, 1981, 1986, 1992 et 1997. Le PIB et ses composantes sont calculés pour chaque intervalle au prix de l'année de base de l'intervalle; les intervalles sont raccordés en calculant chaque année de base selon deux niveaux de prix (ancienne et nouvelle base), et en utilisant le rapport des deux mesures de chaque année de base pour effectuer le raccordement. Un des effets d'un tel raccordement est la perte d'additivité dans la période antérieure à l'année de base (c'est-à-dire, avant 1997, les agrégations diffèrent généralement de la somme de leurs composantes).

Le choix d'une année de base peut avoir des conséquences importantes, puisque le choix de différentes années de référence peut résulter en différents taux de croissance pour l'ensemble du PIB et des autres agrégats. Prenons une industrie dont les prix des produits ont diminué entre deux années comparativement aux prix d'autres industries. La contribution de cette industrie à l'ensemble de la production sera plus importante si la production est évaluée aux prix de la période précédente en raison de son prix relatif plus grand durant cette période, et les fluctuations de cette industrie auront plus d'impact sur les variations de la production totale. Si cette industrie a une croissance plus rapide que la moyenne, l'évaluation de la production aux prix de la période de référence se traduira par un accroissement plus rapide du PIB que si la production avait été évaluée aux prix de la période plus courante.

Idéalement, une année de référence est une année type, suivie d'un nombre d'années au cours desquelles les prix relatifs des produits demeurent stables. Toutefois, dans une économie dynamique, les prix relatifs varient constamment en raison de facteurs comme le développement technologique inégal dans différentes industries, les variations de productivité, les déplacements de la demande des consommateurs, les cycles de la croissance économique, etc. Plus on s'éloigne de l'année de référence, plus les prix relatifs de la période courante changent et moins les prix de l'année de référence seront pertinents durant la période en cours. L'utilité des estimations en prix constants diminue donc à mesure que l'on s'éloigne de l'année de référence. Le degré de désuétude dépend du degré de variation dans les prix relatifs.

Récemment, avec l'expansion rapide des technologies de l'information et des communications (TIC) au Canada, la mesure actuelle de type Laspeyres a produit des résultats biaisés de manière significative. Il y a eu surestimation de la croissance étant donné que les prix de l'équipement et des services liés à ce secteur de l'économie à croissance rapide ont chuté radicalement depuis l'année de base 1992 suite aux changements technologiques accélérés. L'indice Laspeyres mesure les variations du PIB en additionnant les quantités produites de ces biens puis en les pondérant à l'aide des niveaux de prix de 1992. Cela revient à attribuer à ces biens une pondération près de quatre fois supérieure à celle qu'on aurait obtenue en niveau de prix de 2000. Cette surpondération de l'indice Laspeyres, appelée «biais par substitution», explique pourquoi cette formule produit le taux de croissance du PIB, qui est la limite supérieure des mesures possibles. Elle ne compense pas par une substitution à des biens de prix inférieurs.

Un indice Paasche, où les prix courants serviraient toujours de base aux coefficients de pondération, ne représente pas une solution. Cette méthode produit un biais inverse à celui de type Laspeyres et a tendance à sous-estimer la croissance du PIB à cause d'une baisse monotone des prix des TIC. La croissance dans l'année de base serait mesurée en utilisant des prix courants, ce qui n'est pas mieux que l'inverse. Avec un indice de type Laspeyres produisant une limite supérieure de la mesure de la croissance économique et un indice de type Paasche produisant la limite inférieure, l'indice de type Fisher, qui représente la moyenne géométrique des deux, suit un chemin intermédiaire plus stable.

Le PIB trimestriel axé sur les dépenses a adopté un indice en chaîne de Fisher à titre de mesure officielle de la croissance économique au moment de la révision annuelle de mai 2001. La nouvelle formule de Fisher, qui représente un mi-chemin entre le Laspeyres et le Paasche, enchaîné à chaque trimestre, minimisera le biais introduit par la dispersion.

Afin de produire des indices-chaînes de Fisher pour les mesures du PIB axées sur les industries, il faudra effectuer des travaux considérables de développement d'ici l'automne de l'an 2003. Entre-temps, on s'efforcera d'accroître la rapidité du changement de l'année de référence en vue de maintenir une comparabilité raisonnable entre les mesures axées sur les dépenses et celles axées sur les industries. Les mesures du PIB par industrie s'appliquant aux provinces (annuel) seront également appariées à la nouvelle année de référence 1997 lors de leur prochaine parution, soit à l'automne 2001. Elles seront transformées de façon à refléter un indice-chaîne annuel Fisher d'ici deux ans, de concert avec les estimations du PIB des provinces axées sur les dépenses.

### 2.3 Prix du marché et nouvelle évaluation aux prix de base

Puisque le PIB selon l'approche des dépenses reflète l'activité des acheteurs, l'analyse porte sur les catégories de la demande finale comme les dépenses des consommateurs, des gouvernements, l'investissement, et les exportations et les importations. La production est évaluée aux prix du marché, et reflète ce que l'acheteur paie vraiment pour les biens et les services. L'évaluation aux *prix du marché* comprend les impôts indirects comme les taxes de vente, les taxes d'accise, les licences, les impôts fonciers, etc., et exclut les subventions.

Depuis le début, le produit intérieur brut (PIB) par industrie est mesuré au *coût des facteurs*. Cette mesure diffère de celle, plus courante, des *prix du marché* utilisée dans les comptes des revenus et des dépenses, du fait qu'elle exclut les taxes à la production (anciennement appelées impôts indirects) et inclut les subventions. Si la mesure axée sur les *prix du marché* représente la valeur du PIB en fonction de ce que paient les consommateurs finals, la mesure axée sur le *coût des facteurs*, plus pertinente dans le cas de la production industrielle, exprime le point de vue des producteurs.

Dans le cadre de cette révision, la valeur ajoutée sera désormais mesurée aux *prix de base* et non plus au *coût des facteurs*. Cette nouvelle mesure ajoute à celle du coût des facteurs certaines taxes à la production (par exemple, l'impôt foncier et les charges sociales, mais non les taxes de vente fédérale ou provinciales) et soustrait certaines subventions (par exemple, les subventions liées à la main-d'œuvre, mais non celles s'appliquant aux produits). Par conséquent, la nouvelle mesure du PIB aux prix de base se situe entre les limites inférieure et supérieure définies par les mesures du *coût des facteurs* et des *prix du marché*, respectivement (voir le tableau).

Le PIB au coût des facteurs exclut toutes les taxes à la production et inclut toutes les subventions, qu'elles s'appliquent aux facteurs intermédiaires ou à la main-d'œuvre et au capital. Dans la méthode axée sur les prix de base, seules les taxes et les subventions relatives aux facteurs intermédiaires sont traitées de la sorte. Les charges sociales sont des paiements versés aux administrations et associées au facteur travail, et l'impôt foncier est prélevé sur les services de nature capitale visant les bâtiments et autres biens-fonds. Les deux font partie de la production et sont inclus dans la mesure axée sur les prix de base. En revanche, les subventions relatives au travail et au capital sont déduites des revenus bruts de ces facteurs puisqu'il s'agit de paiements versés par les administrations publiques et non de gains.

En calculant le PIB par industrie aux prix de base, Statistique Canada rend ses estimations de l'activité économique plus comparables à celles d'une majorité de pays de l'OCDE.

La différence entre les trois mesures peut être illustrée à l'aide des données des tableaux d'entrées-sorties de 1997 exprimées en prix constants pour le PIB total.

|   |            |
|---|------------|
| 1. Valeur des produits aux prix de base modifiés pour l'ensemble de l'économie (en milliards) : | 1664       |
| 2. Plus la valeur des subventions visant les produits   | 8          |
| 3. Moins la valeur des biens intermédiaires aux prix d'achat (incluant les taxes)<br>égale      | 855        |
| <b>4. Produit intérieur brut aux prix de base</b>   | <b>817</b> |
| 5. Moins les autres taxes à la production (c.-à-d. excluant les taxes sur les produits)         | 49         |
| 6. Plus les autres subventions à la production<br>égale   | 1          |
| <b>7. Produit intérieur brut au coût des facteurs</b>   | <b>769</b> |
| 8. Plus les taxes nettes à la production (taxes moins subventions)<br>égale                     | 116        |
| <b>9. Produit intérieur brut aux prix du marché</b>   | <b>885</b> |

Les impôts indirects frappent plus lourdement certains produits que d'autres (comme les boissons alcooliques et le tabac) et par conséquent, la contribution d'industries spécifiques à l'ensemble du PIB est plus exacte si l'on ne tient pas compte de tels impôts. On mesure donc le PIB par industrie *aux prix de base*.



## 2.4 Différences statistiques

On prépare les estimations mensuelles du PIB par industrie et celles du PIB trimestriel selon l'approche des dépenses de façon indépendante. Les estimations sont préparées à partir de données provenant de sources différentes qui sont pondérées différemment. Des méthodes distinctes sont aussi utilisées pour produire les estimations. Par exemple, les estimations par industrie ne dépendent pas des données d'exportations, mais utilisent les données reliées aux livraisons des fabricants. Les estimations en termes de dépenses du PIB font usage des exportations mais non des livraisons. Puisque les exportations par les fabricants doivent avoir été expédiées, les deux vont refléter la même activité sous-jacente. Toutefois, puisque qu'elles proviennent de statistiques distinctes, il y aura des différences statistiques entre les deux systèmes.

## 3. Autres modifications majeures découlent de cette révision

### 3.1 Classification : adoption du Système de classification des industries de l'Amérique du Nord (SCIAN)

Le communiqué de septembre 2001 marque le remplacement de la Classification type des industries de 1980 (CTI 1980) par le Système de classification des industries de l'Amérique du Nord (SCIAN 1997). Le SCIAN est le système de classification des industries élaboré par les bureaux de la statistique du Canada, du Mexique et des États-Unis. Créé dans la foulée de l'Accord de libre-échange nord-américain, il vise à offrir des définitions communes de la structure industrielle ainsi qu'un cadre statistique commun pour faciliter l'analyse des trois économies. L'adoption d'un système commun permet d'assurer que les bureaux de la statistique des trois pays sont en mesure de produire de l'information sur les intrants et les extrants, le rendement industriel, la productivité, le coût unitaire de la main-d'œuvre, l'emploi et d'autres statistiques reflétant les changements structurels qui surviennent dans les trois économies.

Le SCIAN s'appuie sur un cadre conceptuel axé sur la production ou l'offre. Cela signifie que les établissements de production sont regroupés dans des classes selon la similitude des procédés de production (c.-à-d. la similitude des structures d'intrant, des compétences de la main-d'œuvre, etc.) utilisés pour produire des biens et services. Il s'agit là d'une divergence marquée par rapport aux systèmes antérieurs de classification, dans lesquels la définition des limites de classe reposait essentiellement sur le produit lui-même (c.-à-d. que les établissements étaient regroupés en fonction des biens produits ou encore en fonction de l'utilisation finale à laquelle ils étaient destinés). Par exemple, dans la CTI 1980, la fabrication de pièces en plastique pour les véhicules automobiles (CTI 3256) est rangée dans les industries de pièces pour véhicules automobiles (CTI 325), en raison de la similitude des produits ou de l'utilisation finale. En revanche, dans le SCIAN 1997, la fabrication de pièces en plastique pour véhicules automobiles (SCIAN 326193) est classée sous la rubrique de la fabrication de produits en plastique (SCIAN 3261), compte tenu de la similitude des procédés de production, caractérisés par l'utilisation courante des techniques de moulage par compression, extrusion et injection.

Le système de numérotation adopté prend la forme d'un code à six chiffres, les cinq premiers chiffres servant à décrire les différents niveaux du SCIAN qui seront utilisés par les trois pays pour produire des données comparables. Les deux premiers chiffres désignent le secteur, le troisième représente le sous-secteur, le quatrième correspond au groupe et le cinquième désigne la classe. Le sixième chiffre sert à représenter les classes nationales. La version canadienne du SCIAN comprend 20 secteurs, 99 sous-secteurs, 321 groupes, 734 classes et 921 classes nationales. La liste des 20 secteurs est présentée ci-dessous.

#### Secteurs

|       |   |
|-------|---|
| 11    | Agriculture, foresterie, pêche et chasse              |
| 21    | Extraction minière et extraction de pétrole et de gaz |
| 22    | Services publics                                      |
| 23    | Construction  |
| 31-33 | Fabrication   |
| 41    | Commerce de gros                                      |
| 44-45 | Commerce de détail                                    |
| 48-49 | Transport et entreposage                              |
| 51    | Industrie de l'information et industrie culturelle    |
| 52    | Finance et assurances                                 |

|    |  |
|----|--|
| 53 | Services immobiliers et services de location et de location à bail   |
| 54 | Services professionnels, scientifiques et techniques   |
| 55 | Gestion de sociétés et d'entreprises   |
| 56 | Services administratifs, services de soutien, services de gestion des déchets et services d'assainissement |
| 61 | Services d'enseignement  |
| 62 | Soins de santé et assistance sociale   |
| 71 | Arts, spectacles et loisirs  |
| 72 | Hébergement et services de restauration  |
| 81 | Autres services, sauf les administrations publiques  |
| 91 | Administrations publiques  |

Le système canadien de comptabilité nationale ne publie l'information que pour 19 de ces secteurs. Pour des raisons de continuité chronologique et de qualité des données, le vingtième, soit le secteur 55 (Gestion de sociétés et d'entreprises) a été regroupé avec les secteurs 52 et 53 dans une catégorie appelée Finances, assurances et affaires immobilières.

Les estimations mensuelles du PIB sont compilées à partir de 1981. Au niveau le plus bas de la structure courante des industries, il n'est pas toujours possible d'avoir des séries homogènes de 1981 jusqu'à aujourd'hui. Un manque de données, de même que des changements dans la classification industrielle de 1980 et 1997, en sont la cause.

Avec l'introduction du SCIAN de 1997, des établissements sont parfois reclassifiés d'une industrie à une autre. Ainsi une industrie du SCIAN de 1997 avec un nom semblable à celui de la CTI de 1980 peut avoir une composition quelque peu différente en termes d'établissements.

Dans certains cas, la différence est petite mais significative dans d'autres. En général, le bris dans la définition des industries est plus important aux niveaux d'agrégations plus bas qu'à des niveaux plus élevés. Pour certaines utilisations, il est utile d'avoir une définition homogène au niveau d'agrégation le plus bas possible. Pour cette raison, des regroupements spéciaux assez homogènes d'industries ont été créés à partir de 1981. Ces regroupements sont identifiés avec un astérisque (\*) dans l'appendice I.

Dans le cadre du SCIAN, une attention particulière a été accordée à l'élaboration de classifications visant les branches d'activité nouvelles et en développement, les industries de services en général et les industries de la production de technologies de pointe. Dans la mesure du possible, la continuité des séries chronologiques a été préservée. Toutefois, cela n'a pas toujours été possible compte tenu des transformations fondamentales de l'économie, du fait que la classification est largement axée sur la production et des propositions soumises par les utilisateurs de données. On compte plusieurs agrégats. On y retrouve les industries productrices de biens, de services, la production industrielle et d'autres. Ils sont identifiés dans l'Appendice 1 avec un code qui commence par "T".

### 3.2 Capitalisation des logiciels

Toutes les dépenses des entreprises et administrations publiques au chapitre du développement et de l'achat des logiciels seront dorénavant traitées comme des dépenses en capital. Auparavant, seulement une faible partie (moins de 20 %) de l'ensemble de ces dépenses était traitée de cette façon. Le résultat sera un relèvement net tant des niveaux que des taux de croissance du PIB pour les années où les dépenses en logiciels ont crû plus vite que les autres dépenses finales. La plupart des pays, dont les États-Unis, capitalisent les dépenses en logiciels depuis quelques années.

### 3.3 Traitement des loyers par les agriculteurs

Un autre changement conceptuel touche au traitement des loyers dans l'industrie de la culture agricole. Jusqu'ici, les loyers payés par les agriculteurs était considéré comme un intrant intermédiaire; maintenant ces loyers ont le statut d'intrant primaire (c'est-à-dire, qu'ils font parti du PIB). Ce traitement rend les estimations du PIB de cette industrie conforme aux normes internationales tels que décrit dans Le système de comptabilité national 1993. L'effet de ce changement est d'accroître le PIB dans l'industrie de la culture agricole. Par contre, ce changement est compensé par une diminution du PIB de l'industrie des bailleurs de biens immobiliers, où les loyers étaient précédemment classifiés. Cette redistribution de la production, qui n'a aucun effet net au niveau de l'économie totale, rend les revenus découlants des terres agricoles conforme avec le traitement des redevances sur les ressources naturelles.

## 4. Aperçu méthodologique : PIB par industrie

### 4.1 Jalons annuels

À l'exception des deux années les plus récentes, les estimations annuelles du PIB par industrie sont dérivées à l'intérieur du cadre des comptes des entrées-sorties, en soustrayant la consommation intermédiaire de la production brute des industries. Les données de sources proviennent en général d'enquêtes ou de recensements annuels. Pour les deux années les plus récentes et une partie de l'année en cours, on prépare les estimations du PIB à partir de la méthodologie mensuelle décrite ci-après.

### 4.2 Estimations mensuelles

Sur une base mensuelle, l'information sur l'activité des industries, notamment la consommation d'intrants n'est pas aussi complète que sur une base annuelle. Par conséquent, les valeurs mensuelles du PIB par industrie sont des projections, estimées à partir d'indicateurs connexes comme la production brute ou l'emploi qui proviennent généralement d'enquêtes mensuelles (voir appendice IIb). L'hypothèse principale sous-jacente du système de projecteurs mensuels est que la relation entre les intrants et la production évolue suffisamment lentement qu'elle puisse être considérée constante au cours d'une courte période de temps. Cette hypothèse est correcte lorsque la technologie et le mélange de biens produits varient lentement. Elle est donc plus utile pour projeter le PIB sur une courte plutôt qu'une longue période de temps, et à un niveau d'agrégation plus bas, où la production est relativement homogène et stable. Les prix des intrants et de la production n'évoluent pas nécessairement au même rythme au cours d'une période donnée. Par conséquent, la relation entre les intrants et la production peut être faussée en prix courants. Pour cette raison, l'hypothèse plus haut ne s'applique qu'au calcul du PIB en prix constants.

### 4.3 Étalonnage

C'est le processus par lequel les estimations mensuelles sont ajustées aux nouvelles données repères. Puisque les estimations mensuelles sont des projections, elles sont ajustées aux données repères annuelles lorsqu'elles deviennent disponibles. Cet ajustement est fondé sur une technique de minimisation quadratique, qui préserve autant que possible les variations mensuelles de la série d'origine, sujet à la contrainte que la somme des estimations mensuelles soit égale aux jalons annuels.

### 4.4 La désaisonnalisation

Afin de faciliter l'interprétation des développements économiques, les estimations du PIB par industrie sont désaisonnalisées et publiées à la fois sous forme désaisonnalisée et non désaisonnalisée. L'ajustement saisonnier supprime les variations causées par des événements répétitifs, soit climatiques ou institutionnels, permettant ainsi de dégager plus facilement l'activité sous-jacente.

La technique de désaisonnalisation se fonde surtout sur le calcul de moyennes mobiles, qui deviennent moins fiables vers la fin des séries. Afin de minimiser le problème, les séries sont projetées vers l'avant pour un an de sorte que la dernière donnée réelle est à 12 mois de la fin de la série projetée. Un modèle ARMMI (modèle autorégressif à moyenne mobile intégrée) est utilisé pour cette fin.

### 4.5 Ajustements pour les jours ouvrables

Pour plusieurs séries chronologiques économiques mensuelles, une portion significative du taux de croissance mensuel provient des différences dans la composition des mois du calendrier. Par exemple, le volume de la production fluctue avec les différents jours de la semaine et, puisque des mois consécutifs contiennent une combinaison différente de ces jours, il suit qu'une portion importante de la variation mensuelle peut résulter uniquement du calendrier. Dans le but de donner une idée plus précise des développements économiques, on égalise chaque mois du calendrier. On procède en appliquant une technique de lissage, connue sous le nom d'ajustement pour les jours ouvrables. L'ajustement pour les jours ouvrables modifie la distribution de la production mensuelle de façon à refléter les changements de production qui seraient survenus si tous les mois contenaient le même nombre et le même type de jours.

## 5. Outils de diffusion

### 5.1 Le *Quotidien*/CANSIM

Comme beaucoup de séries de Statistique Canada, les estimations mensuelles du PIB font l'objet d'une diffusion officielle au public simultanément dans le *Quotidien* de Statistique Canada et CANSIM II (la base ordinolingué de Statistique Canada). La banque de données CANSIM II est disponible sur Internet à l'adresse suivante: [www.statcan.ca](http://www.statcan.ca). Les estimations sont publiées environ 60 jours après la fin du mois de référence. Les données peuvent également être obtenues de la division sur disquette, imprimé d'ordinateur ou autres.

| <u>Mois de référence</u> | <u>Dates de diffusion</u> |
|--------------------------|---------------------------|
| Août 2001                | 31 octobre, 2001          |
| <b>Septembre 2001</b>    | <b>30 novembre, 2001*</b> |
| Octobre 2001             | 24 décembre, 2001         |
| Novembre 2001            | 31 janvier, 2002          |
| <b>Décembre 2001</b>     | <b>28 février, 2002*</b>  |
| Janvier 2002             | 28 mars, 2002             |
| Février 2002             | 30 avril, 2002            |
| <b>Mars 2002</b>         | <b>31 mai, 2002*</b>      |
| Avril 2002               | 28 juin, 2002             |
| Mai 2002                 | 31 juillet, 2002          |
| <b>Juin 2002</b>         | <b>30 août, 2002*</b>     |
| Juillet 2002             | 30 septembre, 2002        |
| Août 2002                | 31 octobre, 2002          |
| <b>Septembre 2002</b>    | <b>29 novembre, 2002*</b> |
| Octobre 2002             | 24 décembre, 2002         |
| Novembre 2002            | 31 janvier, 2003          |
| <b>Décembre 2002</b>     | <b>28 février, 2003*</b>  |

\* Le PIB trimestriel selon l'approche des revenus et des dépenses au prix du marché est aussi publié à ces dates. Les dates de diffusion, ainsi que celles des autres indicateurs économiques importants, sont publiées en décembre.

Les données sur CANSIM II sont présentées à un niveau plus détaillé que dans le *Quotidien*, à la fois sous forme désaisonnalisée et non désaisonnalisée. Elles sont disponibles historiquement à partir de janvier 1981 et peuvent être extraites des tableaux suivants (voir appendice III) :

| <u>Fréquence et ajustement des données</u>                 | <u>Tableaux principaux</u> | <u>Agrégations spéciales</u> |
|--|----------------------------|------------------------------|
| Annuelles  | 3790017                    | 3790020                      |
| Trimestrielles, (désaisonnalisées et non désaisonnalisées) | 3790018                    | 3790021                      |
| Mensuelles, (désaisonnalisées et non désaisonnalisées)     | 3790019                    | 3790022                      |

Des renseignements peuvent être obtenus en communiquant avec n'importe quel bureau régional de Statistique Canada ou la Division des mesures et de l'analyse des industries (1-800-877-IMAD).

### 5.2 Publication

Les estimations mensuelles, trimestrielles et annuelles du PIB par industrie sont publiées dans *Produit intérieur brut par industrie*, Statistique Canada, n° 15-001-XIF au catalogue, qui est disponible environ cinq jours ouvrables après la diffusion des données. Cette publication contient des données désaisonnalisées reculant jusqu'à 1997, l'année de base courante.

## Appendice IIb - Méthodes et sources de données du PIB mensuel aux prix de base en dollars de 1997

| Codes  | Noms des industries   | Indicateurs      | Méthodes et sources de données   |
|--------|---|------------------|--|
| 111    | Cultures agricoles  | Production brute | Quantités physiques multipliées par les prix de l'année de référence, Division de l'agriculture, Division des comptes des revenus et dépenses, Commission canadienne des grains.                                   |
| 112    | Élevage   | Production brute | Quantités physiques multipliées par les prix de l'année de référence, Division de l'agriculture.   |
| 113    | Foresterie et exploitation forestière   | Production brute | Quantités physiques multipliées par les prix de l'année de référence, Ministères provinciaux (Québec, Ontario et Colombie-Britannique). Nombre d'employés, Division du travail (EERH), n° 72-002-XIB au catalogue. |
| 114    | Pêche, chasse et piégeage   | Production brute | Quantités physiques multipliées par les prix de l'année de référence, Pêches et Océans Canada.   |
| 115    | Activités de soutien à l'agriculture et à la foresterie                             | Emploi           | Nombre d'employés, Division du travail (EERH), n° 72-002-XIB au catalogue.   |
| 211    | Extraction de pétrole et de gaz   | Production brute | Quantités physiques multipliées par les prix de l'année de référence, Division de la fabrication, construction et énergie, n° 26-006-XPB au catalogue.   |
| 2121   | Extraction de charbon   | Production brute | Quantités physiques multipliées par les prix de l'année de référence, Division de la fabrication, construction et énergie, n° 45-002-XIB au catalogue.   |
| 21221  | Extraction de minerais de fer   | Production brute | Quantités physiques multipliées par les prix de l'année de référence, Ressources naturelles Canada.  |
| 21222  | Extraction de minerais d'or et d'argent   | Production brute | Quantités physiques multipliées par les prix de l'année de référence, Ressources naturelles Canada.  |
| 21223  | Extraction de minerais de cuivre, de nickel, de plomb et de zinc                    | Production brute | Quantités physiques multipliées par les prix de l'année de référence, Ressources naturelles Canada.  |
| 21229  | Extraction d'autres minerais métalliques  | Production brute | Quantités physiques multipliées par les prix de l'année de référence, Ressources naturelles Canada.  |
| 21231  | Extraction de pierre  | Emploi           | Nombre d'employés, Division du travail (EERH), n° 72-002-XIB au catalogue.   |
| 21232  | Extraction de sable, de gravier, d'argile, de céramique et de minerais réfractaires | Emploi           | Nombre d'employés, Division du travail (EERH), n° 72-002-XIB au catalogue.   |
| 212393 | Extraction de sel   | Production brute | Quantités physiques multipliées par les prix de l'année de référence, Ressources naturelles Canada.  |
| 212396 | Extraction de potasse   | Production brute | Quantités physiques multipliées par les prix de l'année de référence, Ressources naturelles Canada.  |
| 21239X | Extraction diverses de minerais non métalliques et d'amiante                        | Production brute | Quantités physiques multipliées par les prix de l'année de référence, Ressources naturelles Canada.  |
| 213    | Activités de soutien à l'extraction minière et à l'extraction de pétrole et de gaz  | Production brute | Mètres de forage et nombre de plates-formes multipliés par les prix de l'année de référence, Ministères provinciaux (Saskatchewan, Alberta et Colombie-Britannique), Canadian Diamond Drilling Association.        |
| 2211   | Production, transport et distribution d'électricité                                 | Production brute | Nombre de mégawatts-heures par province multipliés par les prix de l'année de référence, Division de la fabrication, construction et énergie, n° 55-002-XIB au catalogue.  |

## Appendice IIb - Méthodes et sources de données du PIB mensuel aux prix de base en dollars de 1997

| Codes | Noms des industries   | Indicateurs      | Méthodes et sources de données   |
|-------|---|------------------|--|
| 2212  | Distribution de gaz naturel   | Production brute | Volume des ventes de gaz naturel, par type de clients, multiplié par les prix de l'année de référence, Division de la fabrication, construction et énergie, n° 55-002-XIB au catalogue.  |
| 2213  | Réseaux d'aqueduc et d'égout et autres  | Emploi           | Nombre d'employés, Division du travail (EERH), n° 72-002-XIB au catalogue.   |
| 230A  | Construction résidentielle  | Production brute | Estimations des travaux mis en place en prix constants, selon le genre de bâtiments, Division de l'investissement et du stock de capital. Dépenses d'investissement, Division des comptes des revenus et dépenses.   |
| 230B  | Construction non résidentielle  | Production brute | Estimations des travaux mis en place en prix constants, selon le genre de bâtiments, Division de l'investissement et du stock de capital. Dépenses d'investissement, Division des comptes des revenus et dépenses.   |
| 230Y  | Génie, réparations et autres activités de construction                              | Production brute | Nombre d'employés, Division du travail (EERH), n° 72-002-XIB au catalogue. Dépenses d'investissement, Division des comptes des revenus et dépenses.  |
| 3111  | Fabrication d'aliments pour animaux   | Production brute | Livraisons et variation des stocks en prix constants, Enquête mensuelle des manufactures, Division de la fabrication, construction et énergie, n° 31-001-XIB au catalogue. Prix des produits industriels, Division des prix, n° 62-011-XPB au catalogue.   |
| 31121 | Minoterie et malterie   | Production brute | Livraisons et variation des stocks en prix constants, Enquête mensuelle des manufactures, Division de la fabrication, construction et énergie, n° 31-001-XIB au catalogue. Prix des produits industriels, Division des prix, n° 62-011-XPB au catalogue.   |
| 31122 | Amidonnerie et fabrication d'huiles et de graisses végétales                        | Production brute | Quantités physiques multipliées par les prix de l'année de référence, Division de l'agriculture. Division de la fabrication, construction et énergie, n° 32-006-XIB au catalogue.  |
| 31123 | Fabrication de céréales de petit déjeuner   | Production brute | Livraisons et variation des stocks en prix constants, Enquête mensuelle des manufactures, Division de la fabrication, construction et énergie, n° 31-001-XIB au catalogue. Prix des produits industriels, Division des prix, n° 62-011-XPB au catalogue.   |
| 31131 | Fabrication de sucre  | Production brute | Quantités physiques multipliées par les prix de l'année de référence, livraisons et variation des stocks en prix constants, Enquête mensuelle des manufactures, Division de la fabrication, construction et énergie, n° 31-001-XIB et 32-013-XPB au catalogue. Prix des produits industriels, Division des prix, n° 62-011-XPB au catalogue. |
| 3113A | Fabrication de confiseries  | Production brute | Livraisons et variation des stocks en prix constants, Enquête mensuelle des manufactures, Division de la fabrication, construction et énergie, n° 31-001-XIB au catalogue. Prix des produits industriels, Division des prix, n° 62-011-XPB au catalogue.   |
| 3114  | Mise en conserve de fruits et de légumes et fabrication de spécialités alimentaires | Production brute | Livraisons et variation des stocks en prix constants, Enquête mensuelle des manufactures, Division de la fabrication, construction et énergie, n° 31-001-XIB au catalogue. Prix des produits industriels, Division des prix, n° 62-011-XPB au catalogue.   |
| 3115  | Fabrication de produits laitiers  | Production brute | Quantités physiques multipliées par les prix de l'année de référence, Division de l'agriculture, Division de la fabrication, construction et énergie.  |

## Appendice IIb - Méthodes et sources de données du PIB mensuel aux prix de base en dollars de 1997

| Codes  | Noms des industries   | Indicateurs      | Méthodes et sources de données   |
|--------|---|------------------|--|
| 311611 | Abattage d'animaux, sauf les volailles  | Production brute | Livraisons et variation des stocks en prix constants, Enquête mensuelle des manufactures, Division de la fabrication, construction et énergie, n° 31-001-XIB au catalogue. Prix des produits industriels, Division des prix, n° 62-011-XPB au catalogue. |
| 311614 | Fonte des graisses animales et transformation de la viande provenant de carcasses | Production brute | Livraisons et variation des stocks en prix constants, Enquête mensuelle des manufactures, Division de la fabrication, construction et énergie, n° 31-001-XIB au catalogue. Prix des produits industriels, Division des prix, n° 62-011-XPB au catalogue. |
| 311615 | Transformation de la volaille   | Production brute | Quantités physiques multipliées par les prix de l'année de référence, Agriculture Canada, Rapport sur le bétail et le commerce de la viande.   |
| 3117   | Préparation et conditionnement de poissons et de fruits de mer                    | Production brute | Livraisons et variation des stocks en prix constants, Enquête mensuelle des manufactures, Division de la fabrication, construction et énergie, n° 31-001-XIB au catalogue. Prix des produits industriels, Division des prix, n° 62-011-XPB au catalogue. |
| 3118   | Boulangeries et fabrication de tortillas  | Production brute | Livraisons et variation des stocks en prix constants, Enquête mensuelle des manufactures, Division de la fabrication, construction et énergie, n° 31-001-XIB au catalogue. Prix des produits industriels, Division des prix, n° 62-011-XPB au catalogue. |
| 31191  | Fabrication d'aliments à grignoter  | Production brute | Livraisons et variation des stocks en prix constants, Enquête mensuelle des manufactures, Division de la fabrication, construction et énergie, n° 31-001-XIB au catalogue. Prix des produits industriels, Division des prix, n° 62-011-XPB au catalogue. |
| 31192  | Fabrication de thé et de café   | Production brute | Livraisons et variation des stocks en prix constants, Enquête mensuelle des manufactures, Division de la fabrication, construction et énergie, n° 31-001-XIB au catalogue. Prix des produits industriels, Division des prix, n° 62-011-XPB au catalogue. |
| 3119A  | Fabrication de tous les autres aliments   | Production brute | Livraisons et variation des stocks en prix constants, Enquête mensuelle des manufactures, Division de la fabrication, construction et énergie, n° 31-001-XIB au catalogue. Prix des produits industriels, Division des prix, n° 62-011-XPB au catalogue. |
| 31211  | Fabrication de boissons gazeuses et de glace                                      | Production brute | Livraisons et variation des stocks en prix constants, Enquête mensuelle des manufactures, Division de la fabrication, construction et énergie, n° 31-001-XIB au catalogue. Prix des produits industriels, Division des prix, n° 62-011-XPB au catalogue. |
| 31212  | Brasseries  | Production brute | Quantités physiques multipliées par les prix de l'année de référence, Agence des douanes et du revenu du Canada.   |
| 31213  | Vineries  | Production brute | Livraisons et variation des stocks en prix constants, Enquête mensuelle des manufactures, Division de la fabrication, construction et énergie, n° 31-001-XIB au catalogue. Prix des produits industriels, Division des prix, n° 62-011-XPB au catalogue. |
| 31214  | Distilleries  | Production brute | Quantités physiques multipliées par les prix de l'année de référence, Agence des douanes et du revenu du Canada.   |
| 3122   | Fabrication du tabac  | Production brute | Quantités physiques multipliées par les prix de l'année de référence, Division de la fabrication, construction et énergie, n° 32-022-XIB au catalogue.   |
| 3131   | Usines de fibres, de filés et de fils   | Production brute | Livraisons et variation des stocks en prix constants, Enquête mensuelle des manufactures, Division de la fabrication, construction et énergie, n° 31-001-XIB au catalogue. Prix des produits industriels, Division des prix, n° 62-011-XPB au catalogue. |

## Appendice IIb - Méthodes et sources de données du PIB mensuel aux prix de base en dollars de 1997

| Codes  | Noms des industries  | Indicateurs      | Méthodes et sources de données   |
|--------|--|------------------|--|
| 3132   | Usines de tissus   | Production brute | Livraisons et variation des stocks en prix constants, Enquête mensuelle des manufactures, Division de la fabrication, construction et énergie, n° 31-001-XIB au catalogue. Prix des produits industriels, Division des prix, n° 62-011-XPB au catalogue. |
| 3133   | Finissage de textiles et de tissus et revêtement de tissus                       | Production brute | Livraisons et variation des stocks en prix constants, Enquête mensuelle des manufactures, Division de la fabrication, construction et énergie, n° 31-001-XIB au catalogue. Prix des produits industriels, Division des prix, n° 62-011-XPB au catalogue. |
| 3141   | Usines de textiles domestiques   | Production brute | Livraisons et variation des stocks en prix constants, Enquête mensuelle des manufactures, Division de la fabrication, construction et énergie, n° 31-001-XIB au catalogue. Prix des produits industriels, Division des prix, n° 62-011-XPB au catalogue. |
| 3149   | Usines d'autres produits textiles  | Production brute | Livraisons et variation des stocks en prix constants, Enquête mensuelle des manufactures, Division de la fabrication, construction et énergie, n° 31-001-XIB au catalogue. Prix des produits industriels, Division des prix, n° 62-011-XPB au catalogue. |
| 3151   | Usines de tricotage de vêtements   | Production brute | Livraisons et variation des stocks en prix constants, Enquête mensuelle des manufactures, Division de la fabrication, construction et énergie, n° 31-001-XIB au catalogue. Prix des produits industriels, Division des prix, n° 62-011-XPB au catalogue. |
| 3152   | Fabrication de vêtements coupés-cousus   | Production brute | Livraisons et variation des stocks en prix constants, Enquête mensuelle des manufactures, Division de la fabrication, construction et énergie, n° 31-001-XIB au catalogue. Prix des produits industriels, Division des prix, n° 62-011-XPB au catalogue. |
| 3159   | Fabrication d'accessoires vestimentaires et d'autres vêtements                   | Production brute | Livraisons et variation des stocks en prix constants, Enquête mensuelle des manufactures, Division de la fabrication, construction et énergie, n° 31-001-XIB au catalogue. Prix des produits industriels, Division des prix, n° 62-011-XPB au catalogue. |
| 3162   | Fabrication de chaussures  | Production brute | Livraisons et variation des stocks en prix constants, Enquête mensuelle des manufactures, Division de la fabrication, construction et énergie, n° 31-001-XIB au catalogue. Prix des produits industriels, Division des prix, n° 62-011-XPB au catalogue. |
| 316X   | Fabrication diverse d'autres produits en cuir et analogues (sauf les chaussures) | Production brute | Livraisons et variation des stocks en prix constants, Enquête mensuelle des manufactures, Division de la fabrication, construction et énergie, n° 31-001-XIB au catalogue. Prix des produits industriels, Division des prix, n° 62-011-XPB au catalogue. |
| 3211   | Scieries et préservation du bois   | Production brute | Quantités physiques multipliées par les prix de l'année de référence, Division de la fabrication, construction et énergie, n° 35-003-XIB au catalogue.   |
| 321215 | Fabrication de produits de charpente en bois                                     | Production brute | Livraisons et variation des stocks en prix constants, Enquête mensuelle des manufactures, Division de la fabrication, construction et énergie, n° 31-001-XIB au catalogue. Prix des produits industriels, Division des prix, n° 62-011-XPB au catalogue. |
| 32121A | Usines de placages et de contreplaqués   | Production brute | Quantités physiques multipliées par les prix de l'année de référence, Division de la fabrication, construction et énergie, n° 35-001-XIB au catalogue.   |
| 32121B | Usines de panneaux de copeaux, de particules et de fibres                        | Production brute | Quantités physiques multipliées par les prix de l'année de référence, Division de la fabrication, construction et énergie, n° 36-003-XIB au catalogue.   |



## Appendice IIb - Méthodes et sources de données du PIB mensuel aux prix de base en dollars de 1997

| Codes  | Noms des industries   | Indicateurs      | Méthodes et sources de données   |
|--------|---|------------------|--|
| 32191  | Menuiseries préfabriquées   | Production brute | Livraisons et variation des stocks en prix constants, Enquête mensuelle des manufactures, Division de la fabrication, construction et énergie, n° 31-001-XIB au catalogue. Prix des produits industriels, Division des prix, n° 62-011-XPB au catalogue. |
| 3219X  | Fabrication de contenants et de tous les autres produits en bois                          | Production brute | Livraisons et variation des stocks en prix constants, Enquête mensuelle des manufactures, Division de la fabrication, construction et énergie, n° 31-001-XIB au catalogue. Prix des produits industriels, Division des prix, n° 62-011-XPB au catalogue. |
| 32211  | Usines de pâte à papier   | Production brute | Quantités physiques multipliées par les prix de l'année de référence, Conseil des produits des pâtes et papier.  |
| 322121 | Usines de papier, sauf le papier journal  | Production brute | Quantités physiques multipliées par les prix de l'année de référence, Conseil des produits des pâtes et papier.  |
| 322122 | Usines de papier journal  | Production brute | Quantités physiques multipliées par les prix de l'année de référence, Conseil des produits des pâtes et papier.  |
| 32213  | Usines de carton  | Production brute | Quantités physiques multipliées par les prix de l'année de référence, Division de la fabrication, construction et énergie et Canadian Fibreboard Manufacturers Association.  |
| 32221  | Fabrication de contenants en carton   | Production brute | Livraisons et variation des stocks en prix constants, Enquête mensuelle des manufactures, Division de la fabrication, construction et énergie, n° 31-001-XIB au catalogue. Prix des produits industriels, Division des prix, n° 62-011-XPB au catalogue. |
| 32222  | Fabrication de sacs en papier et de papier couché et traité                               | Production brute | Livraisons et variation des stocks en prix constants, Enquête mensuelle des manufactures, Division de la fabrication, construction et énergie, n° 31-001-XIB au catalogue. Prix des produits industriels, Division des prix, n° 62-011-XPB au catalogue. |
| 3222X  | Fabrication d'articles de papeterie et d'autres produits en papier transformé             | Production brute | Livraisons et variation des stocks en prix constants, Enquête mensuelle des manufactures, Division de la fabrication, construction et énergie, n° 31-001-XIB au catalogue. Prix des produits industriels, Division des prix, n° 62-011-XPB au catalogue. |
| 32311  | Impression  | Production brute | Livraisons et variation des stocks en prix constants, Enquête mensuelle des manufactures, Division de la fabrication, construction et énergie, n° 31-001-XIB au catalogue. Prix des produits industriels, Division des prix, n° 62-011-XPB au catalogue. |
| 32312  | Activités de soutien à l'impression   | Production brute | Livraisons et variation des stocks en prix constants, Enquête mensuelle des manufactures, Division de la fabrication, construction et énergie, n° 31-001-XIB au catalogue. Prix des produits industriels, Division des prix, n° 62-011-XPB au catalogue. |
| 32412  | Fabrication d'asphaltage, de papier-toiture asphalté et de matériaux imprégnés d'asphalte | Production brute | Livraisons et variation des stocks en prix constants, Enquête mensuelle des manufactures, Division de la fabrication, construction et énergie, n° 31-001-XIB au catalogue. Prix des produits industriels, Division des prix, n° 62-011-XPB au catalogue. |
| 3241X  | Raffineries de pétrole et fabrication d'autres produits du pétrole et du charbon          | Production brute | Quantités physiques multipliées par les prix de l'année de référence, Division de la fabrication, construction et énergie, n° 45-004-XPB au catalogue.   |
| 32511  | Fabrication de produits pétrochimiques  | Production brute | Livraisons et variation des stocks en prix constants, Enquête mensuelle des manufactures, Division de la fabrication, construction et énergie, n° 31-001-XIB au catalogue. Prix des produits industriels, Division des prix, n° 62-011-XPB au catalogue. |

## Appendice IIb - Méthodes et sources de données du PIB mensuel aux prix de base en dollars de 1997

| Codes  | Noms des industries  | Indicateurs      | Méthodes et sources de données   |
|--------|--|------------------|--|
| 3251X  | Fabrication d'autres produits chimiques de base  | Production brute | Livraisons et variation des stocks en prix constants, Enquête mensuelle des manufactures, Division de la fabrication, construction et énergie, n° 31-001-XIB au catalogue. Prix des produits industriels, Division des prix, n° 62-011-XPB au catalogue. |
| 3252   | Fabrication de résines, de caoutchouc synthétique et de fibres et de filaments artificiels et synthétiques | Production brute | Livraisons et variation des stocks en prix constants, Enquête mensuelle des manufactures, Division de la fabrication, construction et énergie, n° 31-001-XIB au catalogue. Prix des produits industriels, Division des prix, n° 62-011-XPB au catalogue. |
| 3253   | Fabrication de pesticides, d'engrais et d'autres produits chimiques agricoles                              | Production brute | Livraisons et variation des stocks en prix constants, Enquête mensuelle des manufactures, Division de la fabrication, construction et énergie, n° 31-001-XIB au catalogue. Prix des produits industriels, Division des prix, n° 62-011-XPB au catalogue. |
| 3254   | Fabrication de produits pharmaceutiques et de médicaments  | Production brute | Livraisons et variation des stocks en prix constants, Enquête mensuelle des manufactures, Division de la fabrication, construction et énergie, n° 31-001-XIB au catalogue. Prix des produits industriels, Division des prix, n° 62-011-XPB au catalogue. |
| 3255   | Fabrication de peintures, de revêtements et d'adhésifs   | Production brute | Livraisons et variation des stocks en prix constants, Enquête mensuelle des manufactures, Division de la fabrication, construction et énergie, n° 31-001-XIB au catalogue. Prix des produits industriels, Division des prix, n° 62-011-XPB au catalogue. |
| 32561  | Fabrication de savons et de détachants   | Production brute | Livraisons et variation des stocks en prix constants, Enquête mensuelle des manufactures, Division de la fabrication, construction et énergie, n° 31-001-XIB au catalogue. Prix des produits industriels, Division des prix, n° 62-011-XPB au catalogue. |
| 32562  | Fabrication de produits de toilette  | Production brute | Livraisons et variation des stocks en prix constants, Enquête mensuelle des manufactures, Division de la fabrication, construction et énergie, n° 31-001-XIB au catalogue. Prix des produits industriels, Division des prix, n° 62-011-XPB au catalogue. |
| 3259   | Fabrication d'autres produits chimiques  | Production brute | Livraisons et variation des stocks en prix constants, Enquête mensuelle des manufactures, Division de la fabrication, construction et énergie, n° 31-001-XIB au catalogue. Prix des produits industriels, Division des prix, n° 62-011-XPB au catalogue. |
| 32611  | Fabrication de pellicules, de feuilles et de sacs non renforcés en plastique                               | Production brute | Livraisons et variation des stocks en prix constants, Enquête mensuelle des manufactures, Division de la fabrication, construction et énergie, n° 31-001-XIB au catalogue. Prix des produits industriels, Division des prix, n° 62-011-XPB au catalogue. |
| 32612  | Fabrication de tuyaux, de raccords de tuyauterie et de profilés non enforcés en plastique                  | Production brute | Livraisons et variation des stocks en prix constants, Enquête mensuelle des manufactures, Division de la fabrication, construction et énergie, n° 31-001-XIB au catalogue. Prix des produits industriels, Division des prix, n° 62-011-XPB au catalogue. |
| 3261X  | Fabrication de produits stratifiés, de bouteilles en plastique et de produits en mousse                    | Production brute | Livraisons et variation des stocks en prix constants, Enquête mensuelle des manufactures, Division de la fabrication, construction et énergie, n° 31-001-XIB au catalogue. Prix des produits industriels, Division des prix, n° 62-011-XPB au catalogue. |
| 326193 | Fabrication de pièce en plastique pour véhicules automobiles   | Production brute | Livraisons et variation des stocks en prix constants, Enquête mensuelle des manufactures, Division de la fabrication, construction et énergie, n° 31-001-XIB au catalogue. Prix des produits industriels, Division des prix, n° 62-011-XPB au catalogue. |

## Appendice IIb - Méthodes et sources de données du PIB mensuel aux prix de base en dollars de 1997

| Codes  | Noms des industries  | Indicateurs      | Méthodes et sources de données   |
|--------|--|------------------|--|
| 32619A | Fabrication de produits en plastique divers                                  | Production brute | Livraisons et variation des stocks en prix constants, Enquête mensuelle des manufactures, Division de la fabrication, construction et énergie, n° 31-001-XIB au catalogue. Prix des produits industriels, Division des prix, n° 62-011-XPB au catalogue. |
| 32621  | Fabrication de pneus   | Production brute | Livraisons et variation des stocks en prix constants, Enquête mensuelle des manufactures, Division de la fabrication, construction et énergie, n° 31-001-XIB au catalogue. Prix des produits industriels, Division des prix, n° 62-011-XPB au catalogue. |
| 32622  | Fabrication de tuyaux souples et de courroies en caoutchouc et en plastique  | Production brute | Livraisons et variation des stocks en prix constants, Enquête mensuelle des manufactures, Division de la fabrication, construction et énergie, n° 31-001-XIB au catalogue. Prix des produits industriels, Division des prix, n° 62-011-XPB au catalogue. |
| 32629  | Fabrication d'autres produits en caoutchouc                                  | Production brute | Livraisons et variation des stocks en prix constants, Enquête mensuelle des manufactures, Division de la fabrication, construction et énergie, n° 31-001-XIB au catalogue. Prix des produits industriels, Division des prix, n° 62-011-XPB au catalogue. |
| 3271   | Fabrication de produits en argile et produits réfractaires                   | Production brute | Livraisons et variation des stocks en prix constants, Enquête mensuelle des manufactures, Division de la fabrication, construction et énergie, n° 31-001-XIB au catalogue. Prix des produits industriels, Division des prix, n° 62-011-XPB au catalogue. |
| 3272   | Fabrication de verre et de produits en verre                                 | Production brute | Livraisons et variation des stocks en prix constants, Enquête mensuelle des manufactures, Division de la fabrication, construction et énergie, n° 31-001-XIB au catalogue. Prix des produits industriels, Division des prix, n° 62-011-XPB au catalogue. |
| 32731  | Fabrication de ciment  | Production brute | Quantités physiques multipliées par les prix de l'année de référence, Division de la fabrication, construction et énergie, n° 44-001-XIB au catalogue.   |
| 32732  | Fabrication de béton préparé   | Production brute | Livraisons et variation des stocks en prix constants, Enquête mensuelle des manufactures, Division de la fabrication, construction et énergie, n° 31-001-XIB au catalogue. Prix des produits industriels, Division des prix, n° 62-011-XPB au catalogue. |
| 3273A  | Fabrication d'autres produits en béton                                       | Production brute | Livraisons et variation des stocks en prix constants, Enquête mensuelle des manufactures, Division de la fabrication, construction et énergie, n° 31-001-XIB au catalogue. Prix des produits industriels, Division des prix, n° 62-011-XPB au catalogue. |
| 3274   | Fabrication de chaux et de produits en gypse                                 | Production brute | Livraisons et variation des stocks en prix constants, Enquête mensuelle des manufactures, Division de la fabrication, construction et énergie, n° 31-001-XIB au catalogue. Prix des produits industriels, Division des prix, n° 62-011-XPB au catalogue. |
| 3279   | Fabrication d'autres produits minéraux non métalliques                       | Production brute | Livraisons et variation des stocks en prix constants, Enquête mensuelle des manufactures, Division de la fabrication, construction et énergie, n° 31-001-XIB au catalogue. Prix des produits industriels, Division des prix, n° 62-011-XPB au catalogue. |
| 3311   | Sidérurgie   | Production brute | Quantités physiques multipliées par les prix de l'année de référence, Division de la fabrication, construction et énergie, n° 41-001-XIB au catalogue.   |
| 33121  | Fabrication de tubes et de tuyaux en fer et en acier à partir d'acier acheté | Production brute | Quantités physiques multipliées par les prix de l'année de référence, Division de la fabrication, construction et énergie, n° 41-011-XIB au catalogue.   |

## Appendice IIb - Méthodes et sources de données du PIB mensuel aux prix de base en dollars de 1997

| Codes  | Noms des industries  | Indicateurs      | Méthodes et sources de données   |
|--------|--|------------------|--|
| 33122  | Laminage et étirage d'acier acheté                                     | Production brute | Livraisons et variation des stocks en prix constants, Enquête mensuelle des manufactures, Division de la fabrication, construction et énergie, n° 31-001-XIB au catalogue. Prix des produits industriels, Division des prix, n° 62-011-XPB au catalogue. |
| 331313 | Production primaire d'alumine et d'aluminium                           | Production brute | Quantités physiques multipliées par les prix de l'année de référence, Ressources naturelles Canada.  |
| 331317 | Laminage, étirage, extrusion et alliage de l'aluminium                 | Production brute | Livraisons et variation des stocks en prix constants, Enquête mensuelle des manufactures, Division de la fabrication, construction et énergie, n° 31-001-XIB au catalogue. Prix des produits industriels, Division des prix, n° 62-011-XPB au catalogue. |
| 33141  | Fonte et affinage de métaux non ferreux sauf l'aluminium               | Production brute | Quantités physiques multipliées par les prix de l'année de référence, Ressources naturelles Canada.  |
| 3314A  | Traitement secondaire de métaux non ferreux sauf l'aluminium           | Production brute | Livraisons et variation des stocks en prix constants, Enquête mensuelle des manufactures, Division de la fabrication, construction et énergie, n° 31-001-XIB au catalogue. Prix des produits industriels, Division des prix, n° 62-011-XPB au catalogue. |
| 33151  | Fonderies de métaux ferreux  | Production brute | Livraisons et variation des stocks en prix constants, Enquête mensuelle des manufactures, Division de la fabrication, construction et énergie, n° 31-001-XIB au catalogue. Prix des produits industriels, Division des prix, n° 62-011-XPB au catalogue. |
| 33152  | Fonderies de métaux non ferreux  | Production brute | Livraisons et variation des stocks en prix constants, Enquête mensuelle des manufactures, Division de la fabrication, construction et énergie, n° 31-001-XIB au catalogue. Prix des produits industriels, Division des prix, n° 62-011-XPB au catalogue. |
| 3321   | Forgeage et estampage  | Production brute | Livraisons et variation des stocks en prix constants, Enquête mensuelle des manufactures, Division de la fabrication, construction et énergie, n° 31-001-XIB au catalogue. Prix des produits industriels, Division des prix, n° 62-011-XPB au catalogue. |
| 3322   | Fabrication de coutellerie et d'outils à main                          | Production brute | Livraisons et variation des stocks en prix constants, Enquête mensuelle des manufactures, Division de la fabrication, construction et énergie, n° 31-001-XIB au catalogue. Prix des produits industriels, Division des prix, n° 62-011-XPB au catalogue. |
| 33231  | Fabrication de tôles fortes et d'éléments de charpentes                | Production brute | Livraisons et variation des stocks en prix constants, Enquête mensuelle des manufactures, Division de la fabrication, construction et énergie, n° 31-001-XIB au catalogue. Prix des produits industriels, Division des prix, n° 62-011-XPB au catalogue. |
| 33232  | Fabrication de produits métalliques d'ornement et d'architecture       | Production       | Livraisons et variation des stocks en prix constants, Enquête mensuelle des manufactures, Division de la fabrication, construction et énergie, n° 31-001-XIB au catalogue. Prix des produits industriels, Division des prix, n° 62-011-XPB au catalogue. |
| 3324   | Fabrication de chaudières, de réservoirs et de contenants d'expédition | Production brute | Livraisons et variation des stocks en prix constants, Enquête mensuelle des manufactures, Division de la fabrication, construction et énergie, n° 31-001-XIB au catalogue. Prix des produits industriels, Division des prix, n° 62-011-XPB au catalogue. |
| 3325   | Fabrication d'articles de quincaillerie                                | Production brute | Livraisons et variation des stocks en prix constants, Enquête mensuelle des manufactures, Division de la fabrication, construction et énergie, n° 31-001-XIB au catalogue. Prix des produits industriels, Division des prix, n° 62-011-XPB au catalogue. |

## Appendice IIb - Méthodes et sources de données du PIB mensuel aux prix de base en dollars de 1997

| Codes | Noms des industries  | Indicateurs      | Méthodes et sources de données   |
|-------|--|------------------|--|
| 3326  | Fabrication de ressorts et de produits en fil métallique   | Production brute | Livraisons et variation des stocks en prix constants, Enquête mensuelle des manufactures, Division de la fabrication, construction et énergie, n° 31-001-XIB au catalogue. Prix des produits industriels, Division des prix, n° 62-011-XPB au catalogue. |
| 3327  | Ateliers d'usinage, fabrication de produits tournés, de vis, d'écrous et de boulons                        | Production brute | Livraisons et variation des stocks en prix constants, Enquête mensuelle des manufactures, Division de la fabrication, construction et énergie, n° 31-001-XIB au catalogue. Prix des produits industriels, Division des prix, n° 62-011-XPB au catalogue. |
| 3328  | Revêtement, gravure, traitement thermique et activités analogues   | Production brute | Livraisons et variation des stocks en prix constants, Enquête mensuelle des manufactures, Division de la fabrication, construction et énergie, n° 31-001-XIB au catalogue. Prix des produits industriels, Division des prix, n° 62-011-XPB au catalogue. |
| 3329  | Fabrication d'autres produits métalliques  | Production brute | Livraisons et variation des stocks en prix constants, Enquête mensuelle des manufactures, Division de la fabrication, construction et énergie, n° 31-001-XIB au catalogue. Prix des produits industriels, Division des prix, n° 62-011-XPB au catalogue. |
| 33311 | Fabrication de machines agricoles  | Production brute | Livraisons et variation des stocks en prix constants, Enquête mensuelle des manufactures, Division de la fabrication, construction et énergie, n° 31-001-XIB au catalogue. Prix des produits industriels, Division des prix, n° 62-011-XPB au catalogue. |
| 3331X | Fabrication de machines pour la construction, l'extraction minière et l'exploitation pétrolière et gazière | Production brute | Livraisons et variation des stocks en prix constants, Enquête mensuelle des manufactures, Division de la fabrication, construction et énergie, n° 31-001-XIB au catalogue. Prix des produits industriels, Division des prix, n° 62-011-XPB au catalogue. |
| 3332  | Fabrication de machines industrielles  | Production brute | Livraisons et variation des stocks en prix constants, Enquête mensuelle des manufactures, Division de la fabrication, construction et énergie, n° 31-001-XIB au catalogue. Prix des produits industriels, Division des prix, n° 62-011-XPB au catalogue. |
| 3333  | Fabrication de machines pour le commerce et pour les industries de services                                | Production brute | Livraisons et variation des stocks en prix constants, Enquête mensuelle des manufactures, Division de la fabrication, construction et énergie, n° 31-001-XIB au catalogue. Prix des produits industriels, Division des prix, n° 62-011-XPB au catalogue. |
| 3334  | Fabrication d'appareils de chauffage, de ventilation, de climatisation et de réfrigération commerciale     | Production brute | Livraisons et variation des stocks en prix constants, Enquête mensuelle des manufactures, Division de la fabrication, construction et énergie, n° 31-001-XIB au catalogue. Prix des produits industriels, Division des prix, n° 62-011-XPB au catalogue. |
| 3335  | Fabrication de machines-outils pour travail du métal   | Production       | Livraisons et variation des stocks en prix constants, Enquête mensuelle des manufactures, Division de la fabrication, construction et énergie, n° 31-001-XIB au catalogue. Prix des produits industriels, Division des prix, n° 62-011-XPB au catalogue. |
| 3336  | Fabrication de moteurs, de turbines et de matériel de transmission de puissance                            | Production brute | Livraisons et variation des stocks en prix constants, Enquête mensuelle des manufactures, Division de la fabrication, construction et énergie, n° 31-001-XIB au catalogue. Prix des produits industriels, Division des prix, n° 62-011-XPB au catalogue. |
| 3339  | Fabrication d'autres machines d'usage général  | Production brute | Livraisons et variation des stocks en prix constants, Enquête mensuelle des manufactures, Division de la fabrication, construction et énergie, n° 31-001-XIB au catalogue. Prix des produits industriels, Division des prix, n° 62-011-XPB au catalogue. |

## Appendice IIb - Méthodes et sources de données du PIB mensuel aux prix de base en dollars de 1997

| Codes | Noms des industries  | Indicateurs      | Méthodes et sources de données   |
|-------|--|------------------|--|
| 3341  | Fabrication de matériel informatique et périphérique                                     | Production brute | Livraisons et variation des stocks en prix constants, Enquête mensuelle des manufactures, Division de la fabrication, construction et énergie, n° 31-001-XIB au catalogue. Prix des produits industriels, Division des prix, n° 62-011-XPB au catalogue. |
| 33421 | Fabrication de matériel téléphonique   | Production brute | Livraisons et variation des stocks en prix constants, Enquête mensuelle des manufactures, Division de la fabrication, construction et énergie, n° 31-001-XIB au catalogue. Prix des produits industriels, Division des prix, n° 62-011-XPB au catalogue. |
| 33422 | Fabrication de matériel de radiodiffusion, de télédiffusion et de communication sans fil | Production brute | Livraisons et variation des stocks en prix constants, Enquête mensuelle des manufactures, Division de la fabrication, construction et énergie, n° 31-001-XIB au catalogue. Prix des produits industriels, Division des prix, n° 62-011-XPB au catalogue. |
| 33429 | Fabrication d'autres types de matériel de communication                                  | Production brute | Livraisons et variation des stocks en prix constants, Enquête mensuelle des manufactures, Division de la fabrication, construction et énergie, n° 31-001-XIB au catalogue. Prix des produits industriels, Division des prix, n° 62-011-XPB au catalogue. |
| 3344  | Fabrication de semi-conducteurs et d'autres composants électroniques                     | Production brute | Livraisons et variation des stocks en prix constants, Enquête mensuelle des manufactures, Division de la fabrication, construction et énergie, n° 31-001-XIB au catalogue. Prix des produits industriels, Division des prix, n° 62-011-XPB au catalogue. |
| 334X  | Fabrication de matériel audio, vidéo et d'autres instruments                             | Production brute | Livraisons et variation des stocks en prix constants, Enquête mensuelle des manufactures, Division de la fabrication, construction et énergie, n° 31-001-XIB au catalogue. Prix des produits industriels, Division des prix, n° 62-011-XPB au catalogue. |
| 3346  | Fabrication et reproduction de supports magnétiques et optiques                          | Production brute | Livraisons et variation des stocks en prix constants, Enquête mensuelle des manufactures, Division de la fabrication, construction et énergie, n° 31-001-XIB au catalogue. Prix des produits industriels, Division des prix, n° 62-011-XPB au catalogue. |
| 3351  | Fabrication de matériel électrique d'éclairage   | Production brute | Livraisons et variation des stocks en prix constants, Enquête mensuelle des manufactures, Division de la fabrication, construction et énergie, n° 31-001-XIB au catalogue. Prix des produits industriels, Division des prix, n° 62-011-XPB au catalogue. |
| 3352  | Fabrication d'appareils ménagers   | Production brute | Livraisons et variation des stocks en prix constants, Enquête mensuelle des manufactures, Division de la fabrication, construction et énergie, n° 31-001-XIB au catalogue. Prix des produits industriels, Division des prix, n° 62-011-XPB au catalogue. |
| 3353  | Fabrication de matériel électrique   | Production brute | Livraisons et variation des stocks en prix constants, Enquête mensuelle des manufactures, Division de la fabrication, construction et énergie, n° 31-001-XIB au catalogue. Prix des produits industriels, Division des prix, n° 62-011-XPB au catalogue. |
| 33592 | Fabrication de fils et de câbles électriques et de communication                         | Production brute | Livraisons et variation des stocks en prix constants, Enquête mensuelle des manufactures, Division de la fabrication, construction et énergie, n° 31-001-XIB au catalogue. Prix des produits industriels, Division des prix, n° 62-011-XPB au catalogue. |
| 3359X | Fabrication de batteries, de câblage, de matériel et composants électriques              | Production brute | Livraisons et variation des stocks en prix constants, Enquête mensuelle des manufactures, Division de la fabrication, construction et énergie, n° 31-001-XIB au catalogue. Prix des produits industriels, Division des prix, n° 62-011-XPB au catalogue. |
| 3361  | Fabrication de véhicules automobiles   | Production brute | Quantités physiques multipliées par les prix de l'année de référence, Association des fabricants de véhicules automobiles.   |

## Appendice IIb - Méthodes et sources de données du PIB mensuel aux prix de base en dollars de 1997

| Codes | Noms des industries   | Indicateurs      | Méthodes et sources de données   |
|-------|---|------------------|--|
| 3362  | Fabrication de carrosseries et de remorques de véhicules automobiles                                  | Production brute | Livraisons et variation des stocks en prix constants, Enquête mensuelle des manufactures, Division de la fabrication, construction et énergie, n° 31-001-XIB au catalogue. Prix des produits industriels, Division des prix, n° 62-011-XPB au catalogue. |
| 33631 | Fabrication de moteurs et de pièces de moteurs à essence pour véhicules automobiles                   | Production brute | Livraisons et variation des stocks en prix constants, Enquête mensuelle des manufactures, Division de la fabrication, construction et énergie, n° 31-001-XIB au catalogue. Prix des produits industriels, Division des prix, n° 62-011-XPB au catalogue. |
| 33632 | Fabrication de matériel électrique et électronique pour véhicule automobiles                          | Production brute | Livraisons et variation des stocks en prix constants, Enquête mensuelle des manufactures, Division de la fabrication, construction et énergie, n° 31-001-XIB au catalogue. Prix des produits industriels, Division des prix, n° 62-011-XPB au catalogue. |
| 33633 | Fabrication de composants de direction et de suspension pour véhicules automobiles, sauf les ressorts | Production brute | Livraisons et variation des stocks en prix constants, Enquête mensuelle des manufactures, Division de la fabrication, construction et énergie, n° 31-001-XIB au catalogue. Prix des produits industriels, Division des prix, n° 62-011-XPB au catalogue. |
| 33634 | Fabrication de systèmes de freinage pour véhicules automobiles  | Production brute | Livraisons et variation des stocks en prix constants, Enquête mensuelle des manufactures, Division de la fabrication, construction et énergie, n° 31-001-XIB au catalogue. Prix des produits industriels, Division des prix, n° 62-011-XPB au catalogue. |
| 33635 | Fabrication de pièces de transmission et de groupe motopropulseur pour véhicules automobiles          | Production brute | Livraisons et variation des stocks en prix constants, Enquête mensuelle des manufactures, Division de la fabrication, construction et énergie, n° 31-001-XIB au catalogue. Prix des produits industriels, Division des prix, n° 62-011-XPB au catalogue. |
| 33636 | Fabrication de sièges et enjolivures intérieures pour véhicules automobiles                           | Production brute | Livraisons et variation des stocks en prix constants, Enquête mensuelle des manufactures, Division de la fabrication, construction et énergie, n° 31-001-XIB au catalogue. Prix des produits industriels, Division des prix, n° 62-011-XPB au catalogue. |
| 33637 | Emboutissage de pièces en métal pour véhicules automobiles  | Production brute | Livraisons et variation des stocks en prix constants, Enquête mensuelle des manufactures, Division de la fabrication, construction et énergie, n° 31-001-XIB au catalogue. Prix des produits industriels, Division des prix, n° 62-011-XPB au catalogue. |
| 33639 | Fabrication d'autres pièces pour véhicules automobiles  | Production brute | Livraisons et variation des stocks en prix constants, Enquête mensuelle des manufactures, Division de la fabrication, construction et énergie, n° 31-001-XIB au catalogue. Prix des produits industriels, Division des prix, n° 62-011-XPB au catalogue. |
| 3364  | Fabrication de produits aérospatiaux et de leurs pièces   | Emploi           | Nombre d'employés, Division du travail (EERH), n° 72-002-XIB au catalogue.   |
| 3365  | Fabrication de matériel ferroviaire roulant   | Emploi           | Nombre d'employés, Division du travail (EERH), n° 72-002-XIB au catalogue.   |
| 3366  | Construction de navires et d'embarcations   | Production brute | Livraisons et variation des stocks en prix constants, Enquête mensuelle des manufactures, Division de la fabrication, construction et énergie, n° 31-001-XIB au catalogue. Prix des produits industriels, Division des prix, n° 62-011-XPB au catalogue. |
| 3369  | Fabrication d'autres types de matériel de transport   | Production brute | Livraisons et variation des stocks en prix constants, Enquête mensuelle des manufactures, Division de la fabrication, construction et énergie, n° 31-001-XIB au catalogue. Prix des produits industriels, Division des prix, n° 62-011-XPB au catalogue. |

## Appendice IIb - Méthodes et sources de données du PIB mensuel aux prix de base en dollars de 1997

| Codes | Noms des industries   | Indicateurs      | Méthodes et sources de données   |
|-------|---|------------------|--|
| 3371  | Fabrication de meubles de maison et d'établissement institutionnel et d'armoires de cuisine | Production brute | Livraisons et variation des stocks en prix constants, Enquête mensuelle des manufactures, Division de la fabrication, construction et énergie, n° 31-001-XIB au catalogue. Prix des produits industriels, Division des prix, n° 62-011-XPB au catalogue. |
| 3372  | Fabrication de meubles de bureau, y compris les articles d'ameublement                      | Production brute | Livraisons et variation des stocks en prix constants, Enquête mensuelle des manufactures, Division de la fabrication, construction et énergie, n° 31-001-XIB au catalogue. Prix des produits industriels, Division des prix, n° 62-011-XPB au catalogue. |
| 3379  | Fabrication d'autres produits connexes aux meubles  | Production brute | Livraisons et variation des stocks en prix constants, Enquête mensuelle des manufactures, Division de la fabrication, construction et énergie, n° 31-001-XIB au catalogue. Prix des produits industriels, Division des prix, n° 62-011-XPB au catalogue. |
| 3391  | Fabrication de fournitures et de matériel médical   | Production brute | Livraisons et variation des stocks en prix constants, Enquête mensuelle des manufactures, Division de la fabrication, construction et énergie, n° 31-001-XIB au catalogue. Prix des produits industriels, Division des prix, n° 62-011-XPB au catalogue. |
| 33991 | Fabrication de bijoux et de pièces d'argenterie   | Production brute | Livraisons et variation des stocks en prix constants, Enquête mensuelle des manufactures, Division de la fabrication, construction et énergie, n° 31-001-XIB au catalogue. Prix des produits industriels, Division des prix, n° 62-011-XPB au catalogue. |
| 3399X | Fabrication d'articles de sports et d'athlétisme, de jouets et de jeux                      | Production brute | Livraisons et variation des stocks en prix constants, Enquête mensuelle des manufactures, Division de la fabrication, construction et énergie, n° 31-001-XIB au catalogue. Prix des produits industriels, Division des prix, n° 62-011-XPB au catalogue. |
| 3399Y | Autres activités de fabrication   | Production brute | Livraisons et variation des stocks en prix constants, Enquête mensuelle des manufactures, Division de la fabrication, construction et énergie, n° 31-001-XIB au catalogue. Prix des produits industriels, Division des prix, n° 62-011-XPB au catalogue. |
| 41    | Commerce de gros  | Production brute | Ventes et inventaires en prix courants, par groupes de commerce, Division de la statistique du commerce, n° 63-008-XPB. Division des prix, n°s 62-001-XIB et 62-011-XPB au catalogue.  |
| 4A    | Commerce de détail  | Production brute | Ventes en prix constants, par groupes de commerce, Division des comptes des revenus et dépenses. Division de la statistique du commerce n° 63-005-XIB. Division des prix, n°s 62-001-XIB et 62-011-XPB au catalogue.                                     |
| 481   | Transport aérien  | Production brute | Volume des passagers-kilomètres et tonnes-kilomètres de marchandises multipliés par les prix de l'année de référence, Division des transports, n° 51-004-XIB au catalogue.   |
| 482   | Transport ferroviaire   | Production brute | Chargements de marchandises payantes au Canada - Total et Revenus du transport de passagers en prix constants, Division des transports, n°s 52-001-XIF et 52-216-XPB. Division des prix, n° 62-001-XIB au catalogue.                                     |
| 483   | Transport par eau   | Production brute | Quantités physiques chargées et déchargées et le nombre de passagers et de véhicules transportés par traversier multipliés par les prix de l'année de référence, Division des transports.  |
| 484   | Transport par camion  | Autre            | Livraisons et production en prix constants des industries qui font grand usage des services de camionnage, Division des mesures et de l'analyse des industries.  |



## Appendice IIb - Méthodes et sources de données du PIB mensuel aux prix de base en dollars de 1997

| Codes | Noms des industries  | Indicateurs                | Méthodes et sources de données  |
|-------|--|----------------------------|---|
| 4851  | Services urbains de transport en commun  | Production brute           | Recettes brutes en prix constants, Division des transports, n° 53-215-XIB au catalogue. Division des prix (IPC), n° 62-001-XIB au catalogue.  |
| 4852  | Transport interurbain et rural par autocar   | Production brute           | Recettes brutes en prix constants, Division des transports, n° 53-215-XIB au catalogue. Division des prix (IPC), n° 62-001-XIB au catalogue.  |
| 485X  | Divers services de transport en commun et terrestre de voyageurs                   | Emploi                     | Nombre d'employés, Division du travail (EERH), n° 72-002-XIB au catalogue.  |
| 4862  | Transport du gaz naturel par gazoduc   | Production brute           | Volume en mètres cubes kilomètres de gaz naturel transporté multiplié par le prix de l'année de référence, Division de la fabrication, construction et énergie, n° 55-002-XIB.  |
| 486A  | Transport par oléoduc du pétrole brut et autres services de transport par pipeline | Production brute           | Volume en mètres cubes kilomètres de pétrole brut transporté multiplié par le prix de l'année de référence, Division de la fabrication, construction et énergie, n° 55-001-XPB.   |
| 48X   | Transport de tourisme et d'agrément et activités de soutien au transport           | Autre<br>Emploi            | Production en prix constants pour certaines industries, Division des mesures et de l'analyse des industries. Nombre d'employés, Division du travail (EERH), n° 72-002-XIB au catalogue.   |
| 491   | Services postaux   | Production brute<br>Emploi | Recettes brutes en prix constants, Postes Canada. Nombre d'employés, Division du travail (EERH), n° 72-002-XIB au catalogue.  |
| 492   | Messageries et services de messagers   | Production brute<br>Emploi | Recettes brutes en prix constants, Postes Canada. Nombre d'employés, Division du travail (EERH), n° 72-002-XIB au catalogue.  |
| 49313 | Entreposage de produits agricoles  | Production brute           | Quantités physiques multipliées par les prix de l'année de référence, Commission canadienne des grains.   |
| 4931A | Activités diverses d'entreposage   | Emploi                     | Nombre d'employés, Division du travail (EERH), n° 72-002-XIB au catalogue.  |
| 511   | Édition  | Production brute<br>Emploi | Livraisons et variation des stocks en prix constants, Enquête mensuelle des manufactures, Division de la fabrication, construction et énergie, n° 31-001-XIB au catalogue. Prix des produits industriels, Division des prix, n° 62-011-XPB au catalogue. Nombre d'employés, Division du travail (EERH), n° 72-002-XIB au catalogue. |
| 51213 | Présentation de films et de vidéos   | Emploi                     | Nombre d'employés, Division du travail (EERH), n° 72-002-XIB au catalogue.  |
| 5121A | Production, distribution et postproduction de films et de vidéos                   | Emploi                     | Nombre d'employés, Division du travail (EERH), n° 72-002-XIB au catalogue.  |
| 5122  | Industries de l'enregistrement sonore  | Emploi                     | Nombre d'employés, Division du travail (EERH), n° 72-002-XIB au catalogue.  |
| 5131  | Radiodiffusion et télédiffusion  | Production brute           | Ventes de services publicitaires, radio et télévision, en prix constants. Télépayante, nombre d'abonnés multiplié par les prix de l'année de référence, Mediastats Inc. Radio Bureau of Broadcast Measurement, Television Bureau of Canada, Canadian Advertising Rates and Data.  |
| 5132  | Télé payante et spécialisée et distribution d'émissions de télévision              | Production brute           | Nombre d'abonnés par type de services multiplié par les prix de l'année de référence, Mediastats Inc.   |

## Appendice IIb - Méthodes et sources de données du PIB mensuel aux prix de base en dollars de 1997

| Codes | Noms des industries   | Indicateurs      | Méthodes et sources de données  |
|-------|---|------------------|---|
| 5133  | Télécommunications  | Production brute | Types de services multipliés par les prix de l'année de référence, Division des sciences, de l'innovation et de la technologie, n°s 56-001-XIF et 56-002-XIF au catalogue.  |
| 5141  | Services d'information  | Emploi           | Nombre d'employés, Division du travail (EERH), n° 72-002-XIB au catalogue.  |
| 5142  | Services de traitement des données  | Emploi           | Nombre d'employés, Division du travail (EERH), n° 72-002-XIB au catalogue.  |
| 52213 | Coopératives de crédit et caisses populaires locales  | Production brute | Revenus estimés à partir d'actif et passif, exprimés en prix constants, Banque du Canada, Division de l'organisation et des finances de l'industrie, Division des prix.   |
| 522Y  | Intermédiation financière non faite par biais de dépôts et activités liées à l'intermédiation financière            | Production brute | Revenus estimés à partir d'actif et passif, exprimés en prix constants, Division de l'organisation et des finances de l'industrie, Division des prix.   |
| 522X  | Banque centrale et activités d'intermédiation financière à dépôts (excluant les coopératives de crédit)             | Production brute | Revenus estimés à partir d'actif et passif de banques à charte et de fiducies, volume du marché boursier et actifs des fonds communs de placement, exprimés en dollars constants, l'Institut des fonds d'investissement du Canada, Division de l'organisation et des finances de l'industrie, Division des prix, Banque du Canada et les places boursières canadiennes. |
| 5241  | Sociétés d'assurance  | Production brute | Ventes de polices d'assurance et revenus d'investissement exprimés en prix constants, Division de l'organisation et des finances de l'industrie, Division des prix, LIMRA International, Banque du Canada.  |
| 5242  | Agences et courtier d'assurances et autres activités liées à l'assurance  | Production brute | Ventes de polices d'assurance exprimées en prix constants, Division de l'organisation et des finances de l'industrie, Division des prix, LIMRA International.   |
| 52Y   | Valeurs mobilières, contrats de marchandises et autres instruments financiers                                       | Production brute | Revenus estimés à partir d'actif et passif, exprimés en prix constants, les places boursières canadiennes, Banque du Canada, Division de la balance des paiements, Division des prix, l'Institut des fonds d'investissement du Canada, Division de la statistique du revenu.  |
| 5311Y | Logements occupés par leur propriétaire   | Autre            | Stock en prix constants pour le secteur domiciliaire, Division de l'investissement et du stock de capital.  |
| 5311X | Autres bailleurs de biens immobiliers   | Production brute | Loyers payés et stock de capital (bâtiments), Division des comptes des revenus et dépenses, Division de l'investissement et du stock de capital.  |
| 531X  | Bureaux d'agents et courtiers immobiliers et activités liées à l'immobilier   | Production brute | Revenus estimés à partir des données sur la revente de logements, Association canadienne de l'immeuble.   |
| 5321  | Location et location à bail de matériel automobile  | Autre            | Interpolation et extrapolation des niveaux annuels.   |
| 532X  | Services de location et location à bail (sauf matériel automobile) et bailleurs de biens incorporels non financiers | Autre            | Interpolation et extrapolation des niveaux annuels.   |
| 5413  | Architecture, génie et services connexes  | Emploi           | Nombre d'employés, Division du travail (EERH), n° 72-002-XIB au catalogue.  |
| 5415  | Conception de systèmes informatiques et services connexes   | Emploi           | Nombre d'employés, Division du travail (EERH), n° 72-002-XIB au catalogue.  |
| 5418  | Publicité et services connexes  | Emploi           | Nombre d'employés, Division du travail (EERH), n° 72-002-XIB au catalogue.  |

## Appendice IIb - Méthodes et sources de données du PIB mensuel aux prix de base en dollars de 1997

| Codes | Noms des industries   | Indicateurs                | Méthodes et sources de données  |
|-------|---|----------------------------|---|
| 541A  | Services juridiques, de comptabilité, préparation des déclarations de revenus et tenue de livres      | Emploi<br>Production brute | Nombre d'employés, Division du travail (EERH), n° 72-002-XIB au catalogue. Divers indicateurs reliés aux services légaux, Centre canadien de la statistique juridique, Consommation et Corporations Canada, L'Association canadienne de l'immeuble, Société canadienne d'hypothèque et de logement, Division de la statistique de la santé, Division de la démographie. |
| 541B  | Autres services professionnels, scientifiques et techniques   | Emploi                     | Nombre d'employés, Division du travail (EERH), n° 72-002-XIB au catalogue.  |
| 561   | Services administratifs et services de soutien  | Emploi                     | Nombre d'employés, Division du travail (EERH), n° 72-002-XIB au catalogue.  |
| 562   | Services de gestion des déchets et d'assainissement   | Emploi                     | Nombre d'employés, Division du travail (EERH), n° 72-002-XIB au catalogue.  |
| 6113  | Universités   | Emploi                     | Nombre d'employés, Division du travail (EERH), n° 72-002-XIB au catalogue.  |
| 611A  | Services d'enseignement (sauf universités)  | Emploi                     | Nombre d'employés, Division du travail (EERH), n° 72-002-XIB au catalogue.  |
| 622   | Hôpitaux  | Emploi                     | Nombre d'employés, Division du travail (EERH), n° 72-002-XIB au catalogue.  |
| 62A   | Soins de santé (sauf les hôpitaux) et assistance sociale  | Emploi                     | Nombre d'employés, Division du travail (EERH), n° 72-002-XIB au catalogue.  |
| 71X   | Arts d'interprétation, sports-spectacles et établissements du patrimoine                              | Emploi<br>Autre            | Nombre d'employés, Division du travail (EERH), n° 72-002-XIB au catalogue. Assistance à des événements sportifs (sources diverses). Interpolation et extrapolation des niveaux annuels pour une industrie.  |
| 7132  | Jeux de hasard et loteries  | Production brute           | Recettes, Corporations provinciales de loteries. Division des prix (IPC), n° 62-001-XIB au catalogue.   |
| 713A  | Services de divertissement et de loisirs  | Emploi                     | Nombre d'employés, Division du travail (EERH), n° 72-002-XIB au catalogue.  |
| 721   | Services d'hébergement  | Production brute           | Nombre de chambres de motel et hôtel ajusté pour le taux d'occupation, par villes principales, multiplié par les prix de l'année de référence, Price Waterhouse and Smith Travel Research. Division des prix, (IPC), n° 62-001-XIB au catalogue.  |
| 722   | Services de restauration et débits de boissons  | Production brute           | Ventes en prix courants, Division des services, n° 63-011-XIF. Division des prix (IPC), n° 62-001-XIB au catalogue.   |
| 811   | Réparation et entretien   | Emploi                     | Nombre d'employés, Division du travail (EERH), n° 72-002-XIB au catalogue.  |
| 813   | Organismes religieux, fondations, groupes de citoyens et organisations professionnelles et similaires | Emploi<br>Autre            | Nombre d'employés, Division du travail (EERH), n° 72-002-XIB au catalogue. Interpolation et extrapolation des niveaux annuels.  |
| 81A   | Services personnels et services de blanchissage et ménages privés                                     | Emploi<br>Autre            | Nombre d'employés, Division du travail (EERH), n° 72-002-XIB au catalogue. Décès, Centre canadien d'information sur la santé, Division de la démographie. Interpolation et extrapolation des niveaux annuels.   |
| 9111  | Services de défense   | Emploi                     | Nombre d'employés civils et de militaires, Ministère de la défense nationale, Division des institutions publiques.  |
| 911A  | Administrations publiques fédérales (sauf la défense)   | Emploi                     | Nombre d'employés, Division des institutions publiques.   |

**Appendice IIb - Méthodes et sources de données du PIB mensuel aux prix de base en dollars de 1997**

| Codes | Noms des industries  | Indicateurs | Méthodes et sources de données   |
|-------|--|-------------|--|
| 912   | Administrations publiques provinciales et territoriales      | Emploi      | Nombre d'employés, Division des institutions publiques.                    |
| 913   | Administrations publiques locales, municipales et régionales | Emploi      | Nombre d'employés, Division du travail (EERH), n° 72-002-XIB au catalogue. |

**Appendice IIc - Distribution du produit intérieur brut aux prix de base selon la nature des indicateurs mensuels**

| Nature de l'indicateur | Nombre d'industries |              | Valeur du PIB en 1997 |              |
|------------------------|---------------------|--------------|-----------------------|--------------|
|                        | n°                  | %            | millions \$           | %            |
| Produit brut           | 178                 | 82,8         | 566 439               | 69,3         |
| Travail                | 33                  | 15,3         | 228 547               | 28,0         |
| Autre                  | 4                   | 1,9          | 21 920                | 2,7          |
| <b>Total</b>           | <b>215</b>          | <b>100,0</b> | <b>816 906</b>        | <b>100,0</b> |

**Appendice III - Identificateurs de séries de CANSIM II**  
**Produit intérieur brut aux prix de base en dollars de 1997**

| Code DMAI                 | Noms des Industries   | CANSIM II | N° de tableau | Désaisonnalisées      |                           | Non désaisonnalisées  |                           | Annuel     |
|---------------------------|---|-----------|---------------|-----------------------|---------------------------|-----------------------|---------------------------|------------|
|                           |   |           |               | Mensuel<br># 379-0019 | Trimestriel<br># 379-0018 | Mensuel<br># 379-0019 | Trimestriel<br># 379-0018 | # 379-0017 |
| identificateurs de séries |   |           |               |                       |                           |                       |                           |            |
| <b>T001</b>               | <b>Ensemble des industries</b>  |           |               | v2036138              | v2035516                  | v2035827              | v2035205                  | v2034894   |
| <b>11</b>                 | <b>Agriculture, foresterie, pêche et chasse</b>                                     |           |               | v2036139              | v2035517                  | v2035828              | v2035206                  | v2034895   |
| 111                       | Cultures agricoles  |           |               | v2036140              | v2035518                  | v2035829              | v2035207                  | v2034896   |
| 112                       | Élevage   |           |               | v2036141              | v2035519                  | v2035830              | v2035208                  | v2034897   |
| 113                       | Foresterie et exploitation forestière   |           |               | v2036142              | v2035520                  | v2035831              | v2035209                  | v2034898   |
| 114                       | Pêche, chasse et piégeage   |           |               | v2036143              | v2035521                  | v2035832              | v2035210                  | v2034899   |
| 115                       | Activités de soutien à l'agriculture et à la foresterie                             |           |               | v2036144              | v2035522                  | v2035833              | v2035211                  | v2034900   |
| 11A*                      | Cultures agricoles et élevage   |           |               | v2036145              | v2035523                  | v2035834              | v2035212                  | v2034901   |
| <b>21</b>                 | <b>Extraction minière et extraction de pétrole et de gaz</b>                        |           |               | v2036146              | v2035524                  | v2035835              | v2035213                  | v2034902   |
| 211                       | Extraction de pétrole et de gaz   |           |               | v2036147              | v2035525                  | v2035836              | v2035214                  | v2034903   |
| 212                       | Extraction minière, sauf l'extraction de pétrole et de gaz                          |           |               | v2036148              | v2035526                  | v2035837              | v2035215                  | v2034904   |
| 2121                      | Extraction de charbon   |           |               | v2036149              | v2035527                  | v2035838              | v2035216                  | v2034905   |
| 2122                      | Extraction de minerais métalliques  |           |               | v2036150              | v2035528                  | v2035839              | v2035217                  | v2034906   |
| 21221                     | Extraction de minerais de fer   |           |               | v2036151              | v2035529                  | v2035840              | v2035218                  | v2034907   |
| 21222                     | Extraction de minerais d'or et d'argent   |           |               | v2036152              | v2035530                  | v2035841              | v2035219                  | v2034908   |
| 21223                     | Extraction de minerais de cuivre, de nickel, de plomb et de zinc                    |           |               | v2036153              | v2035531                  | v2035842              | v2035220                  | v2034909   |
| 21229                     | Extraction d'autres minerais métalliques  |           |               | v2036154              | v2035532                  | v2035843              | v2035221                  | v2034910   |
| 2123                      | Extraction de minerais non métalliques  |           |               | v2036155              | v2035533                  | v2035844              | v2035222                  | v2034911   |
| 21231                     | Extraction de pierre  |           |               | v2036156              | v2035534                  | v2035845              | v2035223                  | v2034912   |
| 21232                     | Extraction de sable, de gravier, d'argile, de céramique et de minerais réfractaires |           |               | v2036157              | v2035535                  | v2035846              | v2035224                  | v2034913   |
| 21239                     | Extraction d'autres minerais non métalliques  |           |               | v2036158              | v2035536                  | v2035847              | v2035225                  | v2034914   |
| 212393                    | Extraction de sel   |           |               | v2036159              | v2035537                  | v2035848              | v2035226                  | v2034915   |
| 212396                    | Extraction de potasse   |           |               | v2036160              | v2035538                  | v2035849              | v2035227                  | v2034916   |
| 21239X                    | Extraction diverses de minerais non métalliques et d'amiante                        |           |               | v2036161              | v2035539                  | v2035850              | v2035228                  | v2034917   |
| 213                       | Activités de soutien à l'extraction minière et à l'extraction de pétrole et de gaz  |           |               | v2036162              | v2035540                  | v2035851              | v2035229                  | v2034918   |
| <b>22</b>                 | <b>Services publics</b>   |           |               | v2036163              | v2035541                  | v2035852              | v2035230                  | v2034919   |
| 2211                      | Production, transport et distribution d'électricité                                 |           |               | v2036164              | v2035542                  | v2035853              | v2035231                  | v2034920   |
| 2212                      | Distribution de gaz naturel   |           |               | v2036165              | v2035543                  | v2035854              | v2035232                  | v2034921   |
| 2213                      | Réseaux d'aqueduc et d'égout et autres  |           |               | v2036166              | v2035544                  | v2035855              | v2035233                  | v2034922   |
| 221A*                     | Distribution de gaz naturel, eau et autres systèmes                                 |           |               | v3821563              | v3821561                  | v3821562              | v3821560                  | v3821559   |
| <b>23</b>                 | <b>Construction</b>   |           |               | v2036167              | v2035545                  | v2035856              | v2035234                  | v2034923   |
| 230A                      | Construction résidentielle  |           |               | v2036168              | v2035546                  | v2035857              | v2035235                  | v2034924   |
| 230B                      | Construction non résidentielle  |           |               | v2036169              | v2035547                  | v2035858              | v2035236                  | v2034925   |
| 230Y                      | Génie, réparations et autres activités de construction                              |           |               | v2036170              | v2035548                  | v2035859              | v2035237                  | v2034926   |
| <b>3A</b>                 | <b>Fabrication</b>  |           |               | v2036171              | v2035549                  | v2035860              | v2035238                  | v2034927   |
| <b>311</b>                | <b>Fabrication d'aliments</b>   |           |               | v2036172              | v2035550                  | v2035861              | v2035239                  | v2034928   |
| 3111                      | Fabrication d'aliments pour animaux   |           |               | v2036173              | v2035551                  | v2035862              | v2035240                  | v2034929   |
| 3112                      | Mouture de céréales et de graines oléagineuses                                      |           |               | v2036174              | v2035552                  | v2035863              | v2035241                  | v2034930   |
| 31121                     | Minoterie et malterie   |           |               | v2036175              | v2035553                  | v2035864              | v2035242                  | v2034931   |
| 31122                     | Amidonnerie et fabrication d'huiles et de graisses végétales                        |           |               | v2036176              | v2035554                  | v2035865              | v2035243                  | v2034932   |
| 31123                     | Fabrication de céréales de petit déjeuner   |           |               | v2036177              | v2035555                  | v2035866              | v2035244                  | v2034933   |
| 3113                      | Fabrication de sucre et de confiseries  |           |               | v2036178              | v2035556                  | v2035867              | v2035245                  | v2034934   |
| 31131                     | Fabrication de sucre  |           |               | v2036179              | v2035557                  | v2035868              | v2035246                  | v2034935   |
| 3113A                     | Fabrication de confiseries  |           |               | v2036180              | v2035558                  | v2035869              | v2035247                  | v2034936   |
| 3114                      | Mise en conserve de fruits et de légumes et fabrication de spécialités alimentaires |           |               | v2036181              | v2035559                  | v2035870              | v2035248                  | v2034937   |

Voir note à la fin du tableau.

Appendice III - Identificateurs de séries de CANSIM II  
Produit intérieur brut aux prix de base en dollars de 1997

| Code DMAI                 | Noms des Industries   | CANSIM II | N° de tableau | Désaisonnalisées      |                           | Non désaisonnalisées  |                           | Annuel     |
|---------------------------|---|-----------|---------------|-----------------------|---------------------------|-----------------------|---------------------------|------------|
|                           |   |           |               | Mensuel<br># 379-0019 | Trimestriel<br># 379-0018 | Mensuel<br># 379-0019 | Trimestriel<br># 379-0018 | # 379-0017 |
| identificateurs de séries |   |           |               |                       |                           |                       |                           |            |
| 3115                      | Fabrication de produits laitiers  |           |               | v2036182              | v2035560                  | v2035871              | v2035249                  | v2034938   |
| 3116                      | Fabrication de produits de viande   |           |               | v2036183              | v2035561                  | v2035872              | v2035250                  | v2034939   |
| 311611                    | Abattage d'animaux, sauf les volailles  |           |               | v2036184              | v2035562                  | v2035873              | v2035251                  | v2034940   |
| 311614                    | Fonte des graisses animales et transformation de la viande provenant de carcasses |           |               | v2036185              | v2035563                  | v2035874              | v2035252                  | v2034941   |
| 311615                    | Transformation de la volaille   |           |               | v2036186              | v2035564                  | v2035875              | v2035253                  | v2034942   |
| 3117                      | Préparation et conditionnement de poissons et de fruits de mer                    |           |               | v2036187              | v2035565                  | v2035876              | v2035254                  | v2034943   |
| 3118                      | Boulangeries et fabrication de tortillas  |           |               | v2036188              | v2035566                  | v2035877              | v2035255                  | v2034944   |
| 3119                      | Fabrication d'autres aliments   |           |               | v2036189              | v2035567                  | v2035878              | v2035256                  | v2034945   |
| 31191                     | Fabrication d'aliments à grignoter  |           |               | v2036190              | v2035568                  | v2035879              | v2035257                  | v2034946   |
| 31192                     | Fabrication de thé et de café   |           |               | v2036191              | v2035569                  | v2035880              | v2035258                  | v2034947   |
| 3119A                     | Fabrication de tous les autres aliments   |           |               | v2036192              | v2035570                  | v2035881              | v2035259                  | v2034948   |
| 311A*                     | Fabrication diverse d'aliments  |           |               | v2036193              | v2035571                  | v2035882              | v2035260                  | v2034949   |
| <b>312</b>                | <b>Fabrication de boissons et de produits du tabac</b>                            |           |               | v2036194              | v2035572                  | v2035883              | v2035261                  | v2034950   |
| 3121                      | Fabrication de boissons   |           |               | v2036195              | v2035573                  | v2035884              | v2035262                  | v2034951   |
| 31211                     | Fabrication de boissons gazeuses et de glace                                      |           |               | v2036196              | v2035574                  | v2035885              | v2035263                  | v2034952   |
| 31212                     | Brasseries  |           |               | v2036197              | v2035575                  | v2035886              | v2035264                  | v2034953   |
| 31213                     | Vineries  |           |               | v2036198              | v2035576                  | v2035887              | v2035265                  | v2034954   |
| 31214                     | Distilleries  |           |               | v2036199              | v2035577                  | v2035888              | v2035266                  | v2034955   |
| 3122                      | Fabrication du tabac  |           |               | v2036200              | v2035578                  | v2035889              | v2035267                  | v2034956   |
| <b>31A</b>                | <b>Usines de textiles et de produits textiles</b>                                 |           |               | v2036201              | v2035579                  | v2035890              | v2035268                  | v2034957   |
| <b>313</b>                | <b>Usines de textiles</b>   |           |               | v2036202              | v2035580                  | v2035891              | v2035269                  | v2034958   |
| 3131                      | Usines de fibres, de filés et de fils   |           |               | v2036203              | v2035581                  | v2035892              | v2035270                  | v2034959   |
| 3132                      | Usines de tissus  |           |               | v2036204              | v2035582                  | v2035893              | v2035271                  | v2034960   |
| 3133                      | Finissage de textiles et de tissus et revêtement de tissus                        |           |               | v2036205              | v2035583                  | v2035894              | v2035272                  | v2034961   |
| <b>314</b>                | <b>Usines de produits textiles</b>  |           |               | v2036206              | v2035584                  | v2035895              | v2035273                  | v2034962   |
| 3141                      | Usines de textiles domestiques  |           |               | v2036207              | v2035585                  | v2035896              | v2035274                  | v2034963   |
| 3149                      | Usines d'autres produits textiles   |           |               | v2036208              | v2035586                  | v2035897              | v2035275                  | v2034964   |
| 315                       | Fabrication de vêtements  |           |               | v2036209              | v2035587                  | v2035898              | v2035276                  | v2034965   |
| 3151                      | Usines de tricotage de vêtements  |           |               | v2036210              | v2035588                  | v2035899              | v2035277                  | v2034966   |
| 3152                      | Fabrication de vêtements coupés-cousus  |           |               | v2036211              | v2035589                  | v2035900              | v2035278                  | v2034967   |
| 3159                      | Fabrication d'accessoires vestimentaires et d'autres vêtements                    |           |               | v2036212              | v2035590                  | v2035901              | v2035279                  | v2034968   |
| <b>316</b>                | <b>Fabrication de produits en cuir et de produits analogues</b>                   |           |               | v2036213              | v2035591                  | v2035902              | v2035280                  | v2034969   |
| 3162                      | Fabrication de chaussures   |           |               | v2036214              | v2035592                  | v2035903              | v2035281                  | v2034970   |
| 316X                      | Fabrication diverse d'autres produits en cuir et analogues (sauf les chaussures)  |           |               | v2036215              | v2035593                  | v2035904              | v2035282                  | v2034971   |
| <b>321</b>                | <b>Fabrication de produits en bois</b>  |           |               | v2036216              | v2035594                  | v2035905              | v2035283                  | v2034972   |
| 3211                      | Scieries et préservation du bois  |           |               | v2036217              | v2035595                  | v2035906              | v2035284                  | v2034973   |
| 3212                      | Fabrication de placages, de contreplaqués et de produits en bois reconstitué      |           |               | v2036218              | v2035596                  | v2035907              | v2035285                  | v2034974   |
| 321215                    | Fabrication de produits de charpente en bois                                      |           |               | v2036219              | v2035597                  | v2035908              | v2035286                  | v2034975   |
| 32121A                    | Usines de placages et de contreplaqués  |           |               | v2036220              | v2035598                  | v2035909              | v2035287                  | v2034976   |
| 32121B                    | Usines de panneaux de copeaux, de particules et de fibres                         |           |               | v2036221              | v2035599                  | v2035910              | v2035288                  | v2034977   |
| 3219                      | Fabrication d'autres produits en bois   |           |               | v2036222              | v2035600                  | v2035911              | v2035289                  | v2034978   |
| 32191                     | Menuiseries préfabriquées   |           |               | v2036223              | v2035601                  | v2035912              | v2035290                  | v2034979   |

Voir note à la fin du tableau.

**Appendice III - Identificateurs de séries de CANSIM II**  
**Produit intérieur brut aux prix de base en dollars de 1997**

| Code DMAI                 | Noms des Industries  | CANSIM II | N° de tableau | Désaisonnalisées      |                           | Non désaisonnalisées  |                           | Annuel     |
|---------------------------|--|-----------|---------------|-----------------------|---------------------------|-----------------------|---------------------------|------------|
|                           |  |           |               | Mensuel<br># 379-0019 | Trimestriel<br># 379-0018 | Mensuel<br># 379-0019 | Trimestriel<br># 379-0018 | # 379-0017 |
| identificateurs de séries |  |           |               |                       |                           |                       |                           |            |
| 3219X                     | Fabrication de contenants et de tous les autres produits en bois   |           |               | v2036224              | v2035602                  | v2035913              | v2035291                  | v2034980   |
| <b>322</b>                | <b>Fabrication du papier</b>   |           |               | v2036225              | v2035603                  | v2035914              | v2035292                  | v2034981   |
| 3221                      | Usines de pâte à papier, de papier et de carton  |           |               | v2036226              | v2035604                  | v2035915              | v2035293                  | v2034982   |
| 32211                     | Usines de pâte à papier  |           |               | v2036227              | v2035605                  | v2035916              | v2035294                  | v2034983   |
| 32212                     | Usines de papier   |           |               | v2036228              | v2035606                  | v2035917              | v2035295                  | v2034984   |
| 322121                    | Usines de papier, sauf le papier journal   |           |               | v2036229              | v2035607                  | v2035918              | v2035296                  | v2034985   |
| 322122                    | Usines de papier journal   |           |               | v2036230              | v2035608                  | v2035919              | v2035297                  | v2034986   |
| 32213                     | Usines de carton   |           |               | v2036231              | v2035609                  | v2035920              | v2035298                  | v2034987   |
| 3222                      | Fabrication de produits en papier transformé   |           |               | v2036232              | v2035610                  | v2035921              | v2035299                  | v2034988   |
| 32221                     | Fabrication de contenants en carton  |           |               | v2036233              | v2035611                  | v2035922              | v2035300                  | v2034989   |
| 32222                     | Fabrication de sacs en papier et de papier couché et traité  |           |               | v2036234              | v2035612                  | v2035923              | v2035301                  | v2034990   |
| 3222X                     | Fabrication d'articles de papeterie et d'autres produits en papier transformé                              |           |               | v2036235              | v2035613                  | v2035924              | v2035302                  | v2034991   |
| <b>323</b>                | <b>Impression et activités connexes de soutien</b>   |           |               | v2036236              | v2035614                  | v2035925              | v2035303                  | v2034992   |
| 32311                     | Impression   |           |               | v2036237              | v2035615                  | v2035926              | v2035304                  | v2034993   |
| 32312                     | Activités de soutien à l'impression  |           |               | v2036238              | v2035616                  | v2035927              | v2035305                  | v2034994   |
| <b>324</b>                | <b>Fabrication de produits du pétrole et du charbon</b>  |           |               | v2036239              | v2035617                  | v2035928              | v2035306                  | v2034995   |
| 32412                     | Fabrication d'asphaltage, de papier-toiture asphalte et de matériaux imprégnés d'asphalte                  |           |               | v2036240              | v2035618                  | v2035929              | v2035307                  | v2034996   |
| 3241X                     | Raffineries de pétrole et fabrication d'autres produits du pétrole et du charbon                           |           |               | v2036241              | v2035619                  | v2035930              | v2035308                  | v2034997   |
| <b>325</b>                | <b>Fabrication de produits chimiques</b>   |           |               | v2036242              | v2035620                  | v2035931              | v2035309                  | v2034998   |
| 3251                      | Fabrication de produits chimiques de base  |           |               | v2036243              | v2035621                  | v2035932              | v2035310                  | v2034999   |
| 32511                     | Fabrication de produits pétrochimiques   |           |               | v2036244              | v2035622                  | v2035933              | v2035311                  | v2035000   |
| 3251X                     | Fabrication d'autres produits chimiques de base  |           |               | v2036245              | v2035623                  | v2035934              | v2035312                  | v2035001   |
| 3252                      | Fabrication de résines, de caoutchouc synthétique et de fibres et de filaments artificiels et synthétiques |           |               | v2036246              | v2035624                  | v2035935              | v2035313                  | v2035002   |
| 3253                      | Fabrication de pesticides, d'engrais et d'autres produits chimiques agricoles                              |           |               | v2036247              | v2035625                  | v2035936              | v2035314                  | v2035003   |
| 3254                      | Fabrication de produits pharmaceutiques et de médicaments  |           |               | v2036248              | v2035626                  | v2035937              | v2035315                  | v2035004   |
| 3255                      | Fabrication de peintures, de revêtements et d'adhésifs   |           |               | v2036249              | v2035627                  | v2035938              | v2035316                  | v2035005   |
| 3256                      | Fabrication de savons, de détachants et de produits de toilette  |           |               | v2036250              | v2035628                  | v2035939              | v2035317                  | v2035006   |
| 32561                     | Fabrication de savons et de détachants   |           |               | v2036251              | v2035629                  | v2035940              | v2035318                  | v2035007   |
| 32562                     | Fabrication de produits de toilette  |           |               | v2036252              | v2035630                  | v2035941              | v2035319                  | v2035008   |
| 3259                      | Fabrication d'autres produits chimiques  |           |               | v2036253              | v2035631                  | v2035942              | v2035320                  | v2035009   |
| 325A*                     | Fabrication d'autres produits chimiques divers   |           |               | v2036254              | v2035632                  | v2035943              | v2035321                  | v2035010   |
| <b>326</b>                | <b>Fabrication de produits en caoutchouc et en plastique</b>   |           |               | v2036255              | v2035633                  | v2035944              | v2035322                  | v2035011   |
| 3261                      | Fabrication de produits en plastique   |           |               | v2036256              | v2035634                  | v2035945              | v2035323                  | v2035012   |
| 32611                     | Fabrication de pellicules, de feuilles et de sacs non renforcés en plastique                               |           |               | v2036257              | v2035635                  | v2035946              | v2035324                  | v2035013   |
| 32612                     | Fabrication de tuyaux, de raccords de tuyauterie et de profilés non renforcés en plastique                 |           |               | v2036258              | v2035636                  | v2035947              | v2035325                  | v2035014   |
| 3261X                     | Fabrication de produits stratifiés, de bouteilles en plastique et de produits en mousse                    |           |               | v2036259              | v2035637                  | v2035948              | v2035326                  | v2035015   |
| 32619                     | Fabrication d'autres produits en plastique   |           |               | v2036260              | v2035638                  | v2035949              | v2035327                  | v2035016   |

Voir note à la fin du tableau.



**Appendice III - Identificateurs de séries de CANSIM II**  
**Produit intérieur brut aux prix de base en dollars de 1997**

| Code DMAI                 | Noms des Industries  | CANSIM II | N° de tableau | Désaisonnalisées      |                           | Non désaisonnalisées  |                           | Annuel     |
|---------------------------|--|-----------|---------------|-----------------------|---------------------------|-----------------------|---------------------------|------------|
|                           |  |           |               | Mensuel<br># 379-0019 | Trimestriel<br># 379-0018 | Mensuel<br># 379-0019 | Trimestriel<br># 379-0018 | # 379-0017 |
| identificateurs de séries |  |           |               |                       |                           |                       |                           |            |
| 326193                    | Fabrication de pièces en plastique pour véhicules automobiles                  |           |               | v2036261              | v2035639                  | v2035950              | v2035328                  | v2035017   |
| 32619A                    | Fabrication de produits en plastique divers                                    |           |               | v2036262              | v2035640                  | v2035951              | v2035329                  | v2035018   |
| 3262                      | Fabrication de produits en caoutchouc  |           |               | v2036263              | v2035641                  | v2035952              | v2035330                  | v2035019   |
| 32621                     | Fabrication de pneus   |           |               | v2036264              | v2035642                  | v2035953              | v2035331                  | v2035020   |
| 32622                     | Fabrication de tuyaux souples et de courroies en caoutchouc et en plastique    |           |               | v2036265              | v2035643                  | v2035954              | v2035332                  | v2035021   |
| 32629                     | Fabrication d'autres produits en caoutchouc                                    |           |               | v2036266              | v2035644                  | v2035955              | v2035333                  | v2035022   |
| <b>327</b>                | <b>Fabrication de produits minéraux non métalliques</b>                        |           |               | v2036267              | v2035645                  | v2035956              | v2035334                  | v2035023   |
| 3271                      | Fabrication de produits en argile et produits réfractaires                     |           |               | v2036268              | v2035646                  | v2035957              | v2035335                  | v2035024   |
| 3272                      | Fabrication de verre et de produits en verre                                   |           |               | v2036269              | v2035647                  | v2035958              | v2035336                  | v2035025   |
| 3273                      | Fabrication de ciment et de produits en béton                                  |           |               | v2036270              | v2035648                  | v2035959              | v2035337                  | v2035026   |
| 32731                     | Fabrication de ciment  |           |               | v2036271              | v2035649                  | v2035960              | v2035338                  | v2035027   |
| 32732                     | Fabrication de béton préparé   |           |               | v2036272              | v2035650                  | v2035961              | v2035339                  | v2035028   |
| 3273A                     | Fabrication d'autres produits en béton   |           |               | v2036273              | v2035651                  | v2035962              | v2035340                  | v2035029   |
| 3274                      | Fabrication de chaux et de produits en gypse                                   |           |               | v2036274              | v2035652                  | v2035963              | v2035341                  | v2035030   |
| 3279                      | Fabrication d'autres produits minéraux non métalliques                         |           |               | v2036275              | v2035653                  | v2035964              | v2035342                  | v2035031   |
| 327A*                     | Fabrication de produits minéraux non métalliques divers                        |           |               | v2036276              | v2035654                  | v2035965              | v2035343                  | v2035032   |
| 33A*                      | Première transformation des métaux et fabrication de produits métalliques      |           |               | v2036277              | v2035655                  | v2035966              | v2035344                  | v2035033   |
| <b>331</b>                | <b>Première transformation des métaux</b>                                      |           |               | v2036278              | v2035656                  | v2035967              | v2035345                  | v2035034   |
| 3311                      | Sidérurgie   |           |               | v2036279              | v2035657                  | v2035968              | v2035346                  | v2035035   |
| 3312                      | Fabrication de produits en acier à partir d'acier acheté                       |           |               | v2036280              | v2035658                  | v2035969              | v2035347                  | v2035036   |
| 33121                     | Fabrication de tubes et de tuyaux en fer et en acier à partir d'acier acheté   |           |               | v2036281              | v2035659                  | v2035970              | v2035348                  | v2035037   |
| 33122                     | Laminage et étirage d'acier acheté   |           |               | v2036282              | v2035660                  | v2035971              | v2035349                  | v2035038   |
| 3313                      | Production et transformation d'alumine et d'aluminium                          |           |               | v2036283              | v2035661                  | v2035972              | v2035350                  | v2035039   |
| 331313                    | Production primaire d'alumine et d'aluminium                                   |           |               | v2036284              | v2035662                  | v2035973              | v2035351                  | v2035040   |
| 331317                    | Laminage, étirage, extrusion et alliage de l'aluminium                         |           |               | v2036285              | v2035663                  | v2035974              | v2035352                  | v2035041   |
| 3314                      | Production et transformation de métaux non ferreux, sauf l'aluminium           |           |               | v2036286              | v2035664                  | v2035975              | v2035353                  | v2035042   |
| 33141                     | Fonte et affinage de métaux non ferreux, sauf l'aluminium                      |           |               | v2036287              | v2035665                  | v2035976              | v2035354                  | v2035043   |
| 3314A                     | Traitement secondaire de métaux non ferreux (sauf l'aluminium)                 |           |               | v2036288              | v2035666                  | v2035977              | v2035355                  | v2035044   |
| 3315                      | Fonderies  |           |               | v2036289              | v2035667                  | v2035978              | v2035356                  | v2035045   |
| 33151                     | Fonderies de métaux ferreux  |           |               | v2036290              | v2035668                  | v2035979              | v2035357                  | v2035046   |
| 33152                     | Fonderies de métaux non ferreux  |           |               | v2036291              | v2035669                  | v2035980              | v2035358                  | v2035047   |
| <b>332</b>                | <b>Fabrication de produits métalliques</b>                                     |           |               | v2036292              | v2035670                  | v2035981              | v2035359                  | v2035048   |
| 3321                      | Forgeage et estampage  |           |               | v2036293              | v2035671                  | v2035982              | v2035360                  | v2035049   |
| 3322                      | Fabrication de coutellerie et d'outils à main                                  |           |               | v2036294              | v2035672                  | v2035983              | v2035361                  | v2035050   |
| 3323                      | Fabrication de produits d'architecture et d'éléments de charpentes métalliques |           |               | v2036295              | v2035673                  | v2035984              | v2035362                  | v2035051   |
| 33231                     | Fabrication de tôles fortes et d'éléments de charpentes                        |           |               | v2036296              | v2035674                  | v2035985              | v2035363                  | v2035052   |
| 33232                     | Fabrication de produits métalliques d'ornement et d'architecture               |           |               | v2036297              | v2035675                  | v2035986              | v2035364                  | v2035053   |
| 3324                      | Fabrication de chaudières, de réservoirs et de contenants d'expédition         |           |               | v2036298              | v2035676                  | v2035987              | v2035365                  | v2035054   |
| 3325                      | Fabrication d'articles de quincaillerie  |           |               | v2036299              | v2035677                  | v2035988              | v2035366                  | v2035055   |
| 3326                      | Fabrication de ressorts et de produits en fil métallique                       |           |               | v2036300              | v2035678                  | v2035989              | v2035367                  | v2035056   |

Voir note à la fin du tableau.

**Appendice III - Identificateurs de séries de CANSIM II**  
**Produit intérieur brut aux prix de base en dollars de 1997**

| Code DMAI                 | Noms des Industries  | CANSIM II | N° de tableau | Désaisonnalisées      |                           | Non désaisonnalisées  |                           | Annuel     |
|---------------------------|--|-----------|---------------|-----------------------|---------------------------|-----------------------|---------------------------|------------|
|                           |  |           |               | Mensuel<br># 379-0019 | Trimestriel<br># 379-0018 | Mensuel<br># 379-0019 | Trimestriel<br># 379-0018 | # 379-0017 |
| identificateurs de séries |  |           |               |                       |                           |                       |                           |            |
| 3327                      | Ateliers d'usinage, fabrication de produits tournés, de vis, d'écrous et de boulons                        |           |               | v2036301              | v2035679                  | v2035990              | v2035368                  | v2035057   |
| 3328                      | Revêtement, gravure, traitement thermique et activités analogues   |           |               | v2036302              | v2035680                  | v2035991              | v2035369                  | v2035058   |
| 3329                      | Fabrication d'autres produits métalliques  |           |               | v2036303              | v2035681                  | v2035992              | v2035370                  | v2035059   |
| <b>333</b>                | <b>Fabrication de machines</b>   |           |               | v2036304              | v2035682                  | v2035993              | v2035371                  | v2035060   |
| 3331                      | Fabrication de machines pour l'agriculture, la construction et l'extraction minière                        |           |               | v2036305              | v2035683                  | v2035994              | v2035372                  | v2035061   |
| 33311                     | Fabrication de machines agricoles  |           |               | v2036306              | v2035684                  | v2035995              | v2035373                  | v2035062   |
| 3331X                     | Fabrication de machines pour la construction, l'extraction minière et l'exploitation pétrolière et gazière |           |               | v2036307              | v2035685                  | v2035996              | v2035374                  | v2035063   |
| 3332                      | Fabrication de machines industrielles  |           |               | v2036308              | v2035686                  | v2035997              | v2035375                  | v2035064   |
| 3333                      | Fabrication de machines pour le commerce et les industries de services                                     |           |               | v2036309              | v2035687                  | v2035998              | v2035376                  | v2035065   |
| 3334                      | Fabrication d'appareils de chauffage, de ventilation, de climatisation et de réfrigération commerciale     |           |               | v2036310              | v2035688                  | v2035999              | v2035377                  | v2035066   |
| 3335                      | Fabrication de machines-outils pour le travail du métal  |           |               | v2036311              | v2035689                  | v2036000              | v2035378                  | v2035067   |
| 3336                      | Fabrication de moteurs, de turbines et de matériel de transmission de puissance                            |           |               | v2036312              | v2035690                  | v2036001              | v2035379                  | v2035068   |
| 3339                      | Fabrication d'autres machines d'usage général  |           |               | v2036313              | v2035691                  | v2036002              | v2035380                  | v2035069   |
| <b>334</b>                | <b>Fabrication de produits informatiques et électroniques</b>  |           |               | v2036314              | v2035692                  | v2036003              | v2035381                  | v2035070   |
| 3341                      | Fabrication de matériel informatique et périphérique   |           |               | v2036315              | v2035693                  | v2036004              | v2035382                  | v2035071   |
| 3342                      | Fabrication de matériel de communication   |           |               | v2036316              | v2035694                  | v2036005              | v2035383                  | v2035072   |
| 33421                     | Fabrication de matériel téléphonique   |           |               | v2036317              | v2035695                  | v2036006              | v2035384                  | v2035073   |
| 33422                     | Fabrication de matériel de radiodiffusion, de télédiffusion et de communication sans fil                   |           |               | v2036318              | v2035696                  | v2036007              | v2035385                  | v2035074   |
| 33429                     | Fabrication d'autres types de matériel de communication  |           |               | v2036319              | v2035697                  | v2036008              | v2035386                  | v2035075   |
| 3344                      | Fabrication de semi-conducteurs et d'autres composants électroniques                                       |           |               | v2036320              | v2035698                  | v2036009              | v2035387                  | v2035076   |
| 334X                      | Fabrication de matériel audio, vidéo et d'autres instruments   |           |               | v2036321              | v2035699                  | v2036010              | v2035388                  | v2035077   |
| 3346                      | Fabrication et reproduction de supports magnétiques et optiques  |           |               | v2036322              | v2035700                  | v2036011              | v2035389                  | v2035078   |
| 334A*                     | Fabrication de produits électroniques  |           |               | v2036323              | v2035701                  | v2036012              | v2035390                  | v2035079   |
| <b>335</b>                | <b>Fabrication de matériel, d'appareils et de composants électriques</b>                                   |           |               | v2036324              | v2035702                  | v2036013              | v2035391                  | v2035080   |
| 3351                      | Fabrication de matériel électrique d'éclairage   |           |               | v2036325              | v2035703                  | v2036014              | v2035392                  | v2035081   |
| 3352                      | Fabrication d'appareils ménagers   |           |               | v2036326              | v2035704                  | v2036015              | v2035393                  | v2035082   |
| 3353                      | Fabrication de matériel électrique   |           |               | v2036327              | v2035705                  | v2036016              | v2035394                  | v2035083   |
| 3359                      | Fabrication d'autres types de matériel et de composants électriques  |           |               | v2036328              | v2035706                  | v2036017              | v2035395                  | v2035084   |
| 33592                     | Fabrication de fils et de câbles électriques et de communication   |           |               | v2036329              | v2035707                  | v2036018              | v2035396                  | v2035085   |
| 3359X                     | Fabrication de batteries, de câblage, de matériel et de composants électriques                             |           |               | v2036330              | v2035708                  | v2036019              | v2035397                  | v2035086   |
| 335A*                     | Fabrication de matériel et composants électriques  |           |               | v2036331              | v2035709                  | v2036020              | v2035398                  | v2035087   |
| <b>336</b>                | <b>Fabrication de matériel de transport</b>  |           |               | v2036332              | v2035710                  | v2036021              | v2035399                  | v2035088   |
| 3361                      | Fabrication de véhicules automobiles   |           |               | v2036333              | v2035711                  | v2036022              | v2035400                  | v2035089   |

Voir note à la fin du tableau.

Appendice III - Identificateurs de séries de CANSIM II  
Produit intérieur brut aux prix de base en dollars de 1997

| Code DMAI                 | Noms des Industries   | CANSIM II | N° de tableau | Désaisonnalisées      |                           | Non désaisonnalisées  |                           | Annuel     |
|---------------------------|---|-----------|---------------|-----------------------|---------------------------|-----------------------|---------------------------|------------|
|                           |   |           |               | Mensuel<br># 379-0019 | Trimestriel<br># 379-0018 | Mensuel<br># 379-0019 | Trimestriel<br># 379-0018 | # 379-0017 |
| identificateurs de séries |   |           |               |                       |                           |                       |                           |            |
| 3362                      | Fabrication de carrosseries et de remorques de véhicules automobiles                                  |           |               | v2036334              | v2035712                  | v2036023              | v2035401                  | v2035090   |
| 3363                      | Fabrication de pièces pour véhicules automobiles  |           |               | v2036335              | v2035713                  | v2036024              | v2035402                  | v2035091   |
| 33631                     | Fabrication de moteurs et de pièces de moteurs à essence pour véhicules automobiles                   |           |               | v2036336              | v2035714                  | v2036025              | v2035403                  | v2035092   |
| 33632                     | Fabrication de matériel électrique et électronique pour véhicules automobiles                         |           |               | v2036337              | v2035715                  | v2036026              | v2035404                  | v2035093   |
| 33633                     | Fabrication de composants de direction et de suspension pour véhicules automobiles, sauf les ressorts |           |               | v2036338              | v2035716                  | v2036027              | v2035405                  | v2035094   |
| 33634                     | Fabrication de systèmes de freinage pour véhicules automobiles  |           |               | v2036339              | v2035717                  | v2036028              | v2035406                  | v2035095   |
| 33635                     | Fabrication de pièces de transmission et de groupe motopropulseur pour véhicules automobiles          |           |               | v2036340              | v2035718                  | v2036029              | v2035407                  | v2035096   |
| 33636                     | Fabrication de sièges et enjolivures intérieures pour véhicules automobiles                           |           |               | v2036341              | v2035719                  | v2036030              | v2035408                  | v2035097   |
| 33637                     | Emboutissage de pièces en métal pour véhicules automobiles  |           |               | v2036342              | v2035720                  | v2036031              | v2035409                  | v2035098   |
| 33639                     | Fabrication d'autres pièces pour véhicules automobiles  |           |               | v2036343              | v2035721                  | v2036032              | v2035410                  | v2035099   |
| 3364                      | Fabrication de produits aérospatiaux et de leurs pièces   |           |               | v2036344              | v2035722                  | v2036033              | v2035411                  | v2035100   |
| 3365                      | Fabrication de matériel ferroviaire roulant   |           |               | v2036345              | v2035723                  | v2036034              | v2035412                  | v2035101   |
| 3366                      | Construction de navires et d'embarcations   |           |               | v2036346              | v2035724                  | v2036035              | v2035413                  | v2035102   |
| 3369                      | Fabrication d'autres types de matériel de transport   |           |               | v2036347              | v2035725                  | v2036036              | v2035414                  | v2035103   |
| <b>337</b>                | <b>Fabrication de meubles et de produits connexes</b>   |           |               | v2036348              | v2035726                  | v2036037              | v2035415                  | v2035104   |
| 3371                      | Fabrication de meubles de maison et d'établissement institutionnel et d'armoires de cuisine           |           |               | v2036349              | v2035727                  | v2036038              | v2035416                  | v2035105   |
| 3372                      | Fabrication de meubles de bureau, y compris les articles d'ameublement                                |           |               | v2036350              | v2035728                  | v2036039              | v2035417                  | v2035106   |
| 3379                      | Fabrication d'autres produits connexes aux meubles  |           |               | v2036351              | v2035729                  | v2036040              | v2035418                  | v2035107   |
| <b>339</b>                | <b>Activités diverses de fabrication</b>  |           |               | v2036352              | v2035730                  | v2036041              | v2035419                  | v2035108   |
| 3391                      | Fabrication de fournitures et de matériel médicaux  |           |               | v2036353              | v2035731                  | v2036042              | v2035420                  | v2035109   |
| 3399                      | Autres activités diverses de fabrication  |           |               | v2036354              | v2035732                  | v2036043              | v2035421                  | v2035110   |
| 33991                     | Fabrication de bijoux et de pièces d'argenterie   |           |               | v2036355              | v2035733                  | v2036044              | v2035422                  | v2035111   |
| 3399X                     | Fabrication d'articles de sports et d'athlétisme,   |           |               | v2036356              | v2035734                  | v2036045              | v2035423                  | v2035112   |
| 3399Y                     | Autres activités de fabrication de jouets et de jeux  |           |               | v2036357              | v2035735                  | v2036046              | v2035424                  | v2035113   |
| <b>41</b>                 | <b>Commerce de gros</b>   |           |               | v2036358              | v2035736                  | v2036047              | v2035425                  | v2035114   |
| <b>4A</b>                 | <b>Commerce de détail</b>   |           |               | v2036359              | v2035737                  | v2036048              | v2035426                  | v2035115   |
| <b>4B</b>                 | <b>Transport et entreposage</b>   |           |               | v2036360              | v2035738                  | v2036049              | v2035427                  | v2035116   |
| 481                       | Transport aérien  |           |               | v2036361              | v2035739                  | v2036050              | v2035428                  | v2035117   |
| 482                       | Transport ferroviaire   |           |               | v2036362              | v2035740                  | v2036051              | v2035429                  | v2035118   |
| 483                       | Transport par eau   |           |               | v2036363              | v2035741                  | v2036052              | v2035430                  | v2035119   |
| 484                       | Transport par camion  |           |               | v2036364              | v2035742                  | v2036053              | v2035431                  | v2035120   |
| 485                       | Transport en commun et transport terrestre de voyageurs   |           |               | v2036365              | v2035743                  | v2036054              | v2035432                  | v2035121   |
| 4851                      | Services urbains de transport en commun   |           |               | v2036366              | v2035744                  | v2036055              | v2035433                  | v2035122   |
| 4852                      | Transport interurbain et rural par autocar  |           |               | v2036367              | v2035745                  | v2036056              | v2035434                  | v2035123   |
| 485X                      | Divers services de transport en commun et terrestre de voyageurs                                      |           |               | v2036368              | v2035746                  | v2036057              | v2035435                  | v2035124   |
| 486                       | Transport par pipeline  |           |               | v2036369              | v2035747                  | v2036058              | v2035436                  | v2035125   |

Voir note à la fin du tableau.

**Appendice III - Identificateurs de séries de CANSIM II**  
**Produit intérieur brut aux prix de base en dollars de 1997**

| Code DMAI                 | Noms des Industries  | CANSIM II | N° de tableau | Désaisonnalisées      |                           | Non désaisonnalisées  |                           | Annuel     |
|---------------------------|--|-----------|---------------|-----------------------|---------------------------|-----------------------|---------------------------|------------|
|                           |  |           |               | Mensuel<br># 379-0019 | Trimestriel<br># 379-0018 | Mensuel<br># 379-0019 | Trimestriel<br># 379-0018 | # 379-0017 |
| identificateurs de séries |  |           |               |                       |                           |                       |                           |            |
| 4862                      | Transport du gaz naturel par gazoduc   |           |               | v2036370              | v2035748                  | v2036059              | v2035437                  | v2035126   |
| 486A                      | Transport par oléoduc du pétrole brut et autres services de transport par pipeline                       |           |               | v2036371              | v2035749                  | v2036060              | v2035438                  | v2035127   |
| 48X                       | Transport de tourisme et d'agrément et activités de soutien au transport                                 |           |               | v2036372              | v2035750                  | v2036061              | v2035439                  | v2035128   |
| 48A*                      | Transport aérien, ferroviaire, par eau, de tourisme et d'agrément et activités de soutien au transport   |           |               | v2036373              | v2035751                  | v2036062              | v2035440                  | v2035129   |
| 491                       | Services postaux   |           |               | v2036374              | v2035752                  | v2036063              | v2035441                  | v2035130   |
| 492                       | Messageries et services de messagers   |           |               | v2036375              | v2035753                  | v2036064              | v2035442                  | v2035131   |
| 493                       | Entreposage  |           |               | v2036376              | v2035754                  | v2036065              | v2035443                  | v2035132   |
| 49313                     | Entreposage de produits agricoles  |           |               | v2036377              | v2035755                  | v2036066              | v2035444                  | v2035133   |
| 4931A                     | Activités diverses d'entreposage   |           |               | v2036378              | v2035756                  | v2036067              | v2035445                  | v2035134   |
| 49A*                      | Services postaux, messageries et services de messagers   |           |               | v2036379              | v2035757                  | v2036068              | v2035446                  | v2035135   |
| <b>51</b>                 | <b>Industrie de l'information et industrie culturelle</b>  |           |               | v2036380              | v2035758                  | v2036069              | v2035447                  | v2035136   |
| 511                       | Édition  |           |               | v2036381              | v2035759                  | v2036070              | v2035448                  | v2035137   |
| 512                       | Industries du film et de l'enregistrement sonore   |           |               | v2036382              | v2035760                  | v2036071              | v2035449                  | v2035138   |
| 5121                      | Industries du film et de la vidéo  |           |               | v2036383              | v2035761                  | v2036072              | v2035450                  | v2035139   |
| 51213                     | Présentation de films et de vidéo  |           |               | v2036384              | v2035762                  | v2036073              | v2035451                  | v2035140   |
| 5121A                     | Production, distribution et postproduction de films et de vidéo  |           |               | v2036385              | v2035763                  | v2036074              | v2035452                  | v2035141   |
| 5122                      | Industries de l'enregistrement sonore  |           |               | v2036386              | v2035764                  | v2036075              | v2035453                  | v2035142   |
| 513                       | Radiotélévision et télécommunications  |           |               | v2036387              | v2035765                  | v2036076              | v2035454                  | v2035143   |
| 5131                      | Radiodiffusion et télédiffusion  |           |               | v2036388              | v2035766                  | v2036077              | v2035455                  | v2035144   |
| 5132                      | Télévision payante et spécialisée et distribution d'émissions de télévision                              |           |               | v2036389              | v2035767                  | v2036078              | v2035456                  | v2035145   |
| 5133                      | Télécommunications   |           |               | v2036390              | v2035768                  | v2036079              | v2035457                  | v2035146   |
| 514                       | Services d'information et de traitement des données  |           |               | v2036391              | v2035769                  | v2036080              | v2035458                  | v2035147   |
| 5141                      | Services d'information   |           |               | v2036392              | v2035770                  | v2036081              | v2035459                  | v2035148   |
| 5142                      | Services de traitement des données   |           |               | v2036393              | v2035771                  | v2036082              | v2035460                  | v2035149   |
| 51A*                      | Édition et services d'information et de traitement des données   |           |               | v2036394              | v2035772                  | v2036083              | v2035461                  | v2035150   |
| <b>52</b>                 | <b>Finance et assurances</b>   |           |               | v2036395              | v2035773                  | v2036084              | v2035462                  | v2035151   |
| 52X                       | Autorités monétaires et intermédiation financière et activités connexes                                  |           |               | v2036396              | v2035774                  | v2036085              | v2035463                  | v2035152   |
| 52Z                       | Autorités monétaires et activités d'intermédiation financière à dépôts                                   |           |               | v2036397              | v2035775                  | v2036086              | v2035464                  | v2035153   |
| 52213                     | Coopératives de crédit et caisses populaires locales   |           |               | v2036398              | v2035776                  | v2036087              | v2035465                  | v2035154   |
| 522X                      | Banque centrale et activités d'intermédiation financière à dépôts (excluant les coopératives de crédit)  |           |               | v2036399              | v2035777                  | v2036088              | v2035466                  | v2035155   |
| 522Y                      | Intermédiation financière non faite par biais de dépôts et activités liées à l'intermédiation financière |           |               | v2036400              | v2035778                  | v2036089              | v2035467                  | v2035156   |
| 524                       | Sociétés d'assurance et activités connexes   |           |               | v2036401              | v2035779                  | v2036090              | v2035468                  | v2035157   |
| 5241                      | Sociétés d'assurance   |           |               | v2036402              | v2035780                  | v2036091              | v2035469                  | v2035158   |
| 5242                      | Agences et courtiers d'assurance et autres activités liées à l'assurance                                 |           |               | v2036403              | v2035781                  | v2036092              | v2035470                  | v2035159   |
| 52Y                       | Valeurs mobilières, contrats de marchandises et autres instruments financiers                            |           |               | v2036404              | v2035782                  | v2036093              | v2035471                  | v2035160   |
| <b>53</b>                 | <b>Services immobiliers et services de location et de location à bail</b>                                |           |               | v2036405              | v2035783                  | v2036094              | v2035472                  | v2035161   |
| 531                       | Services immobiliers   |           |               | v2036406              | v2035784                  | v2036095              | v2035473                  | v2035162   |

Voir note à la fin du tableau.

**Appendice III - Identificateurs de séries de CANSIM II**  
**Produit intérieur brut aux prix de base en dollars de 1997**

| Code DMAI                 | Noms des Industries  | CANSIM II | N° de tableau | Désaisonnalisées |             | Non désaisonnalisées |             | Annuel     |
|---------------------------|--|-----------|---------------|------------------|-------------|----------------------|-------------|------------|
|                           |  |           |               | Mensuel          | Trimestriel | Mensuel              | Trimestriel |            |
|                           |  |           |               | # 379-0019       | # 379-0018  | # 379-0019           | # 379-0018  | # 379-0017 |
| identificateurs de séries |  |           |               |                  |             |                      |             |            |
| 5311                      | Bailleurs de biens immobiliers   |           |               | v2036407         | v2035785    | v2036096             | v2035474    | v2035163   |
| 5311Y                     | Logements occupés par leur propriétaire  |           |               | v2036408         | v2035786    | v2036097             | v2035475    | v2035164   |
| 5311X                     | Autres bailleurs de biens immobiliers  |           |               | v2036409         | v2035787    | v2036098             | v2035476    | v2035165   |
| 531X                      | Bureaux d'agents et de courtiers immobiliers et activités liées à l'immobilier   |           |               | v2036410         | v2035788    | v2036099             | v2035477    | v2035166   |
| 53X                       | Services de location et location à bail et bailleurs de biens incorporels non financiers                                 |           |               | v2036411         | v2035789    | v2036100             | v2035478    | v2035167   |
| 5321                      | Location et location à bail de matériel automobile   |           |               | v2036412         | v2035790    | v2036101             | v2035479    | v2035168   |
| 532X                      | Services de location et location à bail (sauf matériel automobile) et bailleurs de biens incorporels non financiers      |           |               | v2036413         | v2035791    | v2036102             | v2035480    | v2035169   |
| 5A*                       | Finance et assurances, services immobiliers et de location et de location à bail et gestion de sociétés et d'entreprises |           |               | v2036414         | v2035792    | v2036103             | v2035481    | v2035170   |
| 5AX*                      | Autre finance, assurances, services immobiliers et gestion de société et d'entreprises                                   |           |               | v2036415         | v2035793    | v2036104             | v2035482    | v2035171   |
| <b>54</b>                 | <b>Services professionnels, scientifiques et techniques</b>  |           |               | v2036416         | v2035794    | v2036105             | v2035483    | v2035172   |
| 5413                      | Architecture, génie et services connexes   |           |               | v2036417         | v2035795    | v2036106             | v2035484    | v2035173   |
| 5415                      | Conception de systèmes informatiques et services connexes  |           |               | v2036418         | v2035796    | v2036107             | v2035485    | v2035174   |
| 5418                      | Publicité et services connexes   |           |               | v2036419         | v2035797    | v2036108             | v2035486    | v2035175   |
| 541A                      | Services juridiques, de comptabilité, préparation des déclarations de revenus et tenue de livres                         |           |               | v2036420         | v2035798    | v2036109             | v2035487    | v2035176   |
| 541B                      | Autres services professionnels, scientifiques et techniques  |           |               | v2036421         | v2035799    | v2036110             | v2035488    | v2035177   |
| <b>56</b>                 | <b>Services administratifs, services de soutien, services de gestion des déchets et services d'assainissement</b>        |           |               | v2036422         | v2035800    | v2036111             | v2035489    | v2035178   |
| 561                       | Services administratifs et services de soutien   |           |               | v2036423         | v2035801    | v2036112             | v2035490    | v2035179   |
| 562                       | Services de gestion des déchets et d'assainissement  |           |               | v2036424         | v2035802    | v2036113             | v2035491    | v2035180   |
| <b>61</b>                 | <b>Services d'enseignement</b>   |           |               | v2036425         | v2035803    | v2036114             | v2035492    | v2035181   |
| 6113                      | Universités  |           |               | v2036426         | v2035804    | v2036115             | v2035493    | v2035182   |
| 611A*                     | Services d'enseignement (sauf universités)   |           |               | v2036427         | v2035805    | v2036116             | v2035494    | v2035183   |
| 62                        | Soins de santé et assistance sociale   |           |               | v2036428         | v2035806    | v2036117             | v2035495    | v2035184   |
| 622                       | Hôpitaux   |           |               | v2036429         | v2035807    | v2036118             | v2035496    | v2035185   |
| 62A*                      | Soins de santé (sauf les hôpitaux) et assistance sociale   |           |               | v2036430         | v2035808    | v2036119             | v2035497    | v2035186   |
| <b>71</b>                 | <b>Arts, spectacles et loisirs</b>   |           |               | v2036431         | v2035809    | v2036120             | v2035498    | v2035187   |
| 713                       | Divertissement, loisirs et jeux de hasard et loteries  |           |               | v2036432         | v2035810    | v2036121             | v2035499    | v2035188   |
| 7132                      | Jeux de hasard et loteries   |           |               | v2036433         | v2035811    | v2036122             | v2035500    | v2035189   |
| 713A*                     | Services de divertissement et de loisirs   |           |               | v2036434         | v2035812    | v2036123             | v2035501    | v2035190   |
| 71X                       | Arts d'interprétation, sports-spectacles et établissements du patrimoine   |           |               | v2036435         | v2035813    | v2036124             | v2035502    | v2035191   |
| <b>72</b>                 | <b>Hébergement et services de restauration</b>   |           |               | v2036436         | v2035814    | v2036125             | v2035503    | v2035192   |
| 721                       | Services d'hébergement   |           |               | v2036437         | v2035815    | v2036126             | v2035504    | v2035193   |
| 722                       | Services de restauration et débits de boissons   |           |               | v2036438         | v2035816    | v2036127             | v2035505    | v2035194   |
| <b>81</b>                 | <b>Autres services, sauf les administrations publiques</b>   |           |               | v2036439         | v2035817    | v2036128             | v2035506    | v2035195   |
| 811                       | Réparation et entretien  |           |               | v2036440         | v2035818    | v2036129             | v2035507    | v2035196   |
| 813                       | Organismes religieux, fondations, groupes de citoyens et organisations professionnelles et similaires                    |           |               | v2036441         | v2035819    | v2036130             | v2035508    | v2035197   |
| 81A*                      | Services personnels et services de blanchissage et ménages privés  |           |               | v2036442         | v2035820    | v2036131             | v2035509    | v2035198   |

Voir note(s) à la fin du tableau.

**Appendice III - Identificateurs de séries de CANSIM II**  
**Produit intérieur brut aux prix de base en dollars de 1997**

| Code<br>DMAI              | Noms des<br>Industries                                       | CANSIM II | N° de tableau | Désaisonnalisées |             | Non désaisonnalisées |             | Annuel     |
|---------------------------|--|-----------|---------------|------------------|-------------|----------------------|-------------|------------|
|                           |  |           |               | Mensuel          | Trimestriel | Mensuel              | Trimestriel |            |
|                           |  |           |               | # 379-0019       | # 379-0018  | # 379-0019           | # 379-0018  | # 379-0017 |
| identificateurs de séries |  |           |               |                  |             |                      |             |            |
| <b>91</b>                 | <b>Administrations publiques</b>                             |           |               | v2036443         | v2035821    | v2036132             | v2035510    | v2035199   |
| 911                       | Administration publique fédérale                             |           |               | v2036444         | v2035822    | v2036133             | v2035511    | v2035200   |
| 9111                      | Services de défense  |           |               | v2036445         | v2035823    | v2036134             | v2035512    | v2035201   |
| 911A                      | Administrations publiques fédérales (sauf la défense)        |           |               | v2036446         | v2035824    | v2036135             | v2035513    | v2035202   |
| 912                       | Administrations publiques provinciales et territoriales      |           |               | v2036447         | v2035825    | v2036136             | v2035514    | v2035203   |
| 913                       | Administrations publiques locales, municipales et régionales |           |               | v2036448         | v2035826    | v2036137             | v2035515    | v2035204   |

**Agrégations spéciales**

| CANSIM II                 | N° de tableau                       | # 379-0022 | # 379-0021 | # 379-0022 | # 379-0021 | # 379-0020 |
|---------------------------|-------------------------------------|------------|------------|------------|------------|------------|
| identificateurs de séries |                                     |            |            |            |            |            |
| T002                      | Secteur des entreprises             | v2044335   | v2044313   | v2044324   | v2044302   | v2044291   |
| T003                      | Secteur des entreprises, biens      | v2044336   | v2044314   | v2044325   | v2044303   | v2044292   |
| T004                      | Secteur des entreprises, services   | v2044337   | v2044315   | v2044326   | v2044304   | v2044293   |
| T005                      | Secteur non commercial              | v2044338   | v2044316   | v2044327   | v2044305   | v2044294   |
| T006                      | Secteur non commercial, biens       | v2044339   | v2044317   | v2044328   | v2044306   | v2044295   |
| T007                      | Secteur non commercial, services    | v2044340   | v2044318   | v2044329   | v2044307   | v2044296   |
| T008                      | Industries productrices de biens    | v2044341   | v2044319   | v2044330   | v2044308   | v2044297   |
| T009                      | Industries productrices de services | v2044342   | v2044320   | v2044331   | v2044309   | v2044298   |
| T010                      | Production industrielle             | v2044343   | v2044321   | v2044332   | v2044310   | v2044299   |
| T011                      | Fabrication de biens non durables   | v2044344   | v2044322   | v2044333   | v2044311   | v2044300   |
| T012                      | Fabrication de biens durables       | v2044345   | v2044323   | v2044334   | v2044312   | v2044301   |

\* Il n'est pas toujours possible d'avoir des séries homogènes de 1981 à aujourd'hui pour les niveaux d'agrégation les plus bas. Pour cette raison, des regroupements spéciaux d'industries qui fournissent une série assez homogène ont été créés à partir de 1981.

## Appendice IV - Une note sur les révisions des données de 1997 à 2001

### Introduction

Avec la publication des données de juillet 2001, les estimations mensuelles détaillées du PIB par industrie concernant 235 industries et diverses agrégations ont été révisées rétroactivement à janvier 1997. À un niveau d'agrégation plus sommaire, 123 ensembles industriels ont été révisés rétroactivement à janvier 1981. Les révisions pour les années 1997 et 1998 incorporent de nouvelles données annuelles préparées par la division des entrées-sorties. Les données annuelles présentées dans les tableaux des entrées-sorties reflètent une synthèse détaillée et un rapprochement des données d'enquêtes et de recensement à partir de plusieurs sources. Pour cette raison, elles ont reçu l'appellation de données 'repères'.

Avec l'incorporation des nouvelles données 'repères', les niveaux annuels des années 1999 et 2000 ont fait l'objet d'une projection de sorte que les mouvements du PIB continuent de refléter ceux des indicateurs. On a donc ajouté aux jalons les estimations mensuelles du PIB de telle sorte que la somme des mois égale ces niveaux annuels projetés entre 1999 et 2000 et les niveaux repères pour 1997 et 1998. Sous réserve de ces exigences, le processus d'ajustement parvient aussi à minimiser les révisions apportées aux données parues dans le passé portant sur les variations mensuelles du PIB.

### Révisions au produit intérieur brut par industrie

Les tableaux suivants fournissent un résumé des révisions apportées à quelques grands ensembles spécialement construits. Les raisons de ces révisions ont trait à des modifications importantes au chapitre de la classification et des concepts. Les plus importantes sont : la conversion de la Classification type des industries (CTI) de 1980 au Système de classification des industries de l'Amérique du Nord (SCIAN) de 1997; un changement de l'année de base des prix de 1992 à 1997, c'est-à-dire, la mise à jour de la structure des prix servant au calcul du PIB en dollars constants; la modification de l'évaluation au coût des facteurs à une évaluation aux prix de base; la capitalisation des logiciels. Des révisions sont également issues de l'incorporation d'information annuelle nouvelle à partir de données d'enquêtes et de recensements rattachées à plusieurs sources.

Le Tableau explicatif 1 montre les révisions apportées aux taux de croissance annuels. On y voit qu'en l'an 2000 la croissance du PIB total est inchangée. Le taux de croissance a été révisé à la hausse en 1998 et 1999, de 0,7 % et 0,5 % respectivement. Ces révisions à la hausse sont principalement attribuables aux industries productrices de biens du secteur commercial.

**Tableau explicatif 1. Révisions aux taux de croissance annuels, 1998-2000**

|                                     | 1998        | 1999 | 2000 |
|-------------------------------------|-------------|------|------|
|                                     | pourcentage |      |      |
| Ensemble des industries             | 0,7         | 0,5  | 0,0  |
| Secteur des entreprises             | 0,8         | 0,5  | 0,1  |
| Secteur des entreprises - biens     | 1,4         | 1,0  | 0,2  |
| Secteur des entreprises - services  | 0,4         | 0,2  | -0,1 |
| Secteur non commercial              | 0,2         | 0,1  | -0,4 |
| Secteur non commercial - biens      | 7,0         | -4,1 | -3,2 |
| Secteur non commercial - services   | 0,1         | 0,1  | -0,3 |
| Industries productrices de biens    | 1,4         | 1,0  | 0,2  |
| Industries productrices de services | 0,4         | 0,3  | -0,1 |
| Production industrielle             | 1,0         | 1,1  | -0,1 |
| Fabrication de biens durables       | -0,1        | 2,1  | -0,1 |
| Fabrication de biens non durables   | 1,9         | 0,7  | -0,9 |

Les révisions apportées aux taux de croissance trimestriels sont présentées dans le Tableau explicatif 2. Pour l'ensemble des industries, les taux de croissance ont été révisés d'au plus 0,4 %.

**Tableau explicatif 2. Révisions aux taux de croissance trimestriels, 1997-2001**

|                                    |      | I           | II   | III  | IV   |
|------------------------------------|------|-------------|------|------|------|
|                                    |      | pourcentage |      |      |      |
| Ensemble des industries            | 1997 |             | 0,1  | 0,0  | 0,2  |
|                                    | 1998 | 0,4         | 0,0  | 0,3  | 0,1  |
|                                    | 1999 | 0,3         | -0,2 | 0,0  | 0,2  |
|                                    | 2000 | 0,1         | -0,2 | 0,0  | -0,2 |
|                                    | 2001 | -0,2        | 0,0  |      |      |
|                                    |      |             |      |      |      |
| Secteur des entreprises            | 1997 |             | 0,1  | -0,1 | 0,1  |
|                                    | 1998 | 0,6         | 0,0  | 0,3  | 0,1  |
|                                    | 1999 | 0,4         | -0,3 | 0,1  | 0,2  |
|                                    | 2000 | 0,1         | -0,2 | 0,0  | -0,2 |
|                                    | 2001 | -0,2        | 0,0  |      |      |
|                                    |      |             |      |      |      |
| Secteur des entreprises - biens    | 1997 |             | 0,1  | 0,3  | 0,5  |
|                                    | 1998 | 0,7         | -0,1 | 0,2  | 0,3  |
|                                    | 1999 | 0,8         | -0,2 | 0,1  | -0,1 |
|                                    | 2000 | 0,3         | 0,0  | 0,3  | -0,1 |
|                                    | 2001 | -0,5        | -0,1 |      |      |
|                                    |      |             |      |      |      |
| Secteur des entreprises - services | 1997 |             | 0,0  | -0,4 | -0,1 |
|                                    | 1998 | 0,4         | 0,0  | 0,4  | 0,0  |
|                                    | 1999 | 0,2         | -0,3 | 0,0  | 0,4  |
|                                    | 2000 | 0,0         | -0,3 | -0,1 | -0,2 |
|                                    | 2001 | -0,1        | 0,0  |      |      |
|                                    |      |             |      |      |      |
| Secteur non commercial             | 1997 |             | 0,3  | 0,2  | 0,3  |
|                                    | 1998 | -0,4        | 0,1  | 0,2  | 0,1  |
|                                    | 1999 | -0,2        | 0,2  | -0,1 | 0,1  |
|                                    | 2000 | -0,2        | -0,2 | 0,0  | -0,3 |
|                                    | 2001 | -0,1        | -0,1 |      |      |
|                                    |      |             |      |      |      |
| Secteur non commercial - biens     | 1997 |             | -2,6 | 0,1  | -0,7 |
|                                    | 1998 | 6,6         | 3,7  | -1,8 | -1,6 |
|                                    | 1999 | -1,4        | -0,9 | -0,7 | -0,9 |
|                                    | 2000 | -1,3        | -0,7 | 0,0  | 0,0  |
|                                    | 2001 | -2,2        | 1,4  |      |      |
|                                    |      |             |      |      |      |
| Secteur non commercial - services  | 1997 |             | 0,4  | 0,2  | 0,3  |
|                                    | 1998 | -0,5        | 0,1  | 0,3  | 0,1  |
|                                    | 1999 | -0,2        | 0,2  | -0,1 | 0,1  |
|                                    | 2000 | -0,2        | -0,2 | 0,0  | -0,3 |
|                                    | 2001 | -0,1        | -0,1 |      |      |
|                                    |      |             |      |      |      |
| Industries productrices de biens   | 1997 |             | 0,1  | 0,3  | 0,5  |
|                                    | 1998 | 0,7         | -0,1 | 0,2  | 0,3  |
|                                    | 1999 | 0,8         | -0,2 | 0,1  | -0,1 |
|                                    | 2000 | 0,3         | 0,0  | 0,3  | -0,1 |
|                                    | 2001 | -0,5        | -0,1 |      |      |
|                                    |      |             |      |      |      |



Tableau explicatif 2. Révisions aux taux de croissance trimestriels, 1997-2001

|                                     |      | I           | II   | III  | IV   |
|-------------------------------------|------|-------------|------|------|------|
|                                     |      | pourcentage |      |      |      |
| Industries productrices de services | 1997 |             | 0,1  | -0,2 | 0,0  |
|                                     | 1998 | 0,2         | 0,1  | 0,4  | 0,0  |
|                                     | 1999 | 0,1         | -0,2 | 0,0  | 0,3  |
|                                     | 2000 | 0,0         | -0,2 | -0,1 | -0,2 |
|                                     | 2001 | -0,1        | 0,0  |      |      |
| Production industrielle             | 1997 |             | -0,1 | 0,0  | 0,4  |
|                                     | 1998 | 0,8         | -0,2 | 0,1  | 0,0  |
|                                     | 1999 | 1,2         | -0,1 | 0,1  | -0,1 |
|                                     | 2000 | 0,0         | -0,1 | 0,2  | -0,3 |
|                                     | 2001 | -0,7        | 0,1  |      |      |
| Fabrication de biens non durables   | 1997 |             | 0,0  | 0,1  | -0,1 |
|                                     | 1998 | 0,3         | -0,2 | -0,6 | 0,3  |
|                                     | 1999 | 2,2         | 0,0  | -0,1 | -0,3 |
|                                     | 2000 | -0,3        | 0,5  | 0,5  | -0,4 |
|                                     | 2001 | -0,3        | -0,9 |      |      |
| Fabrication de biens durables       | 1997 |             | -0,2 | -0,5 | 1,0  |
|                                     | 1998 | 1,5         | -0,2 | 0,6  | -0,7 |
|                                     | 1999 | 1,0         | 0,0  | -0,2 | 0,0  |
|                                     | 2000 | -0,2        | -0,5 | 0,0  | -0,6 |
|                                     | 2001 | -1,0        | 0,6  |      |      |