




Catalogue no. 15-001-XIF

# Produit intérieur brut par industrie

Avril 2003



## Comment obtenir d'autres renseignements

Toute demande de renseignements au sujet du présent produit ou au sujet de statistiques ou de services connexes doit être adressée à : Section des mesures mensuelles, Division des mesures et de l'analyse des industries, Statistique Canada, Ottawa, Ontario, K1A 0T6 (téléphone : (613) 951-9163).

Pour obtenir des renseignements sur l'ensemble des données de Statistique Canada qui sont disponibles, veuillez composer l'un des numéros sans frais suivants. Vous pouvez également communiquer avec nous par courriel ou visiter notre site Web.

|   |                             |
|---|-----------------------------|
| <b>Service national de renseignements</b>                                       | <b>1 800 263-1136</b>       |
| <b>Service national d'appareils de télécommunication pour les malentendants</b> | <b>1 800 363-7629</b>       |
| <b>Renseignements concernant le Programme des bibliothèques de dépôt</b>        | <b>1 800 700-1033</b>       |
| <b>Télécopieur pour le Programme des bibliothèques de dépôt</b>                 | <b>1 800 889-9734</b>       |
| <b>Renseignements par courriel</b>  | <b>infostats@statcan.ca</b> |
| <b>Site Web</b>   | <b>www.statcan.ca</b>       |

## Renseignements sur les commandes et les abonnements

Le produit n° 15-001-XIF au catalogue est publié mensuellement sous forme électronique dans le site Internet de Statistique Canada et est offert au prix de 11 \$ CA l'exemplaire et de 110 \$ CA pour un abonnement annuel. Les utilisateurs peuvent obtenir des exemplaires ou s'abonner en visitant notre site Web à [www.statcan.ca](http://www.statcan.ca) et en choisissant la rubrique Produits et services.

Ce produit est aussi disponible en version imprimée par l'entremise du service d'impression sur demande, au prix de 58 \$ CA l'exemplaire et de 230 \$ CA pour un abonnement annuel. Les frais de livraison supplémentaires suivants s'appliquent aux envois à l'extérieur du Canada :

|                    | <b>Exemplaire</b> | <b>Abonnement annuel</b> |
|--------------------|-------------------|--------------------------|
| <b>États-Unis</b>  | 6 \$ CA           | 72 \$ CA                 |
| <b>Autres pays</b> | 10 \$ CA          | 120 \$ CA                |

Les prix ne comprennent pas les taxes de ventes.

La version imprimée peut être commandée par

- Téléphone (Canada et États-Unis) **1 800 267-6677**
- Télécopieur (Canada et États-Unis) **1 877 287-4369**
- Courriel **order@statcan.ca**
- Poste  
Statistique Canada  
Division de la diffusion  
Gestion de la circulation  
120, avenue Parkdale  
Ottawa (Ontario) K1A 0T6
- En personne au bureau régional de Statistique Canada le plus près de votre localité.

Lorsque vous signalez un changement d'adresse, veuillez nous fournir l'ancienne et la nouvelle adresse.

## Normes de service à la clientèle

Statistique Canada s'engage à fournir à ses clients des services rapides, fiables et courtois, et ce, dans la langue officielle de leur choix. À cet égard, notre organisme s'est doté de normes de service à la clientèle qui doivent être observées par les employés lorsqu'ils offrent des services à la clientèle. Pour obtenir une copie de ces normes de service, veuillez communiquer avec Statistique Canada au numéro sans frais 1 800 263-1136.



Statistique Canada

Division des mesures et de l'analyse des industries  
Section du PIB mensuel

Système de comptabilité nationale

# Produit intérieur brut par industrie (aux prix de 1997)

Avril 2003

Publication autorisée par le ministre  
responsable de Statistique Canada

© Ministre de l'Industrie, 2003

Tous droits réservés. Il est interdit de reproduire ou de transmettre le contenu de la présente publication, sous quelque forme ou par quelque moyen que ce soit, enregistrement sur support magnétique, reproduction électronique, mécanique, photographique, ou autre, ou de l'emmagasiner dans un système de recouvrement, sans l'autorisation écrite préalable des Services de concession des droits de licence, Division du marketing, Statistique Canada, Ottawa, Ontario, Canada K1A 0T6

Juillet 2003

N°. 15-001-XIF au catalogue, vol. 17, n°. 4  
Périodicité: mensuelle

ISSN 1492-3327

Ottawa

This publication is also available in English (Catalogue no. 15-001-XIE)

---

## Note de reconnaissance

*Le succès du système statistique du Canada repose sur un partenariat bien établi entre Statistique Canada et la population, les entreprises, les administrations canadiennes et les autres organismes. Sans cette collaboration et cette bonne volonté, il serait impossible de produire des statistiques précises et actuelles.*

## Signes conventionnels

Les signes conventionnels suivants sont employés uniformément dans les publications de Statistique Canada:

|              |   |
|--------------|---|
| .            | indisponible pour toute période de référence                        |
| ..           | indisponible pour une période de référence précise                  |
| ...          | n'ayant pas lieu de figurer   |
| <sup>p</sup> | provisoire  |
| <sup>r</sup> | révisé  |
| x            | confidentiel en vertu des dispositions de la Loi sur la statistique |
| E            | à utiliser avec prudence  |
| F            | trop peu fiable pour être publié                                    |

### Nota

La moyenne annuelle désaisonnalisée est identique au niveau annuel sauf pour des différences mineures dues à l'arrondissement.

### Pour plus de renseignement

Communiquez avec la division des mesures et de l'analyse des industries (DMAI).

Pour l'achat de données, composez sans frais 1-800-887-IMAD  
dans la région d'Ottawa 951-IMAD  
ou  
Par courriel: [IMAD@statcan.ca](mailto:IMAD@statcan.ca)

Les données qui sont publiées dans le *Produit intérieur brut par industrie* (n° 15-001-XIF au catalogue) peuvent être obtenues sur les tableaux **3790017-3790022** de CANSIM (la base ordiolinguistique de Statistique Canada). La banque de données CANSIM II est disponible sur Internet à l'adresse suivante: [www.statcan.ca](http://www.statcan.ca). Des renseignements peuvent être obtenus en communiquant avec n'importe quel bureau régional de Statistique Canada dont les numéros de téléphone figurent au verso du couvert de cette publication.

| <b>Table des matières</b>   | Page  |
|---|---|
| Le système de comptabilité nationale  | 7   |
| <b>Faits saillants</b>  | 8   |
| <b>Tableaux statistiques</b>  |   |
| 1. Produit intérieur brut aux prix de base en dollars enchaînés de 1997, mensuel (désaisonnalisé au taux annuel)  | 15  |
| 2. Produit intérieur brut aux prix de base en dollars enchaînés de 1997, trimestriel (désaisonnalisé au taux annuel)  | 16  |
| 3. Produit intérieur brut aux prix de base en dollars enchaînés de 1997, annuel, 1997-2002  | 17  |
| 4. Produit intérieur brut aux prix de base en dollars enchaînés de 1997, mensuel, trimestriel (désaisonnalisé au taux annuel) et annuel, 1997-2003                                      | 18  |
| <br><b>Ensemble des industries</b>  |   |
| <b>Industries productrices de biens</b>   |   |
| Agriculture, foresterie, pêche et chasse  |   |
| Extraction minière et extraction de pétrole et gaz  |   |
| Services publics  |   |
| Construction  |   |
| Fabrication   |   |
| Aliments  | Produits en caoutchouc et en plastique        |
| Boissons et produits du tabac   | Produits minéraux non métalliques             |
| Textiles et produits textiles   | Première transformation des métaux            |
| Vêtements   | Fabrication de produits métalliques           |
| Cuir  | Machinerie                                    |
| Bois  | Produits informatiques et électroniques       |
| Papier  | Matériel, appareils et composants électriques |
| Impression et activités connexes de soutien   | Matériel de transport                         |
| Produit du pétrole et du charbon  | Meubles et de produits connexes               |
| Produits chimiques  | Activités diverses de fabrication             |
| <br><b>Industries productrices de services</b>  |   |
| Commerce de gros  |   |
| Commerce de détail  |   |
| Transport et de l'entreposage   |   |
| Industrie de l'information et industrie culturelle  |   |
| Finance et assurances   |   |
| Services immobiliers et services de location et de location à bail  |   |
| Services professionnels, scientifiques et techniques  |   |
| Services administratifs et gestion de déchets   |   |
| Services d'enseignement   |   |
| Soins de santé et assistance sociale  |   |
| Arts, spectacles et loisirs   |   |
| Hébergement et services de restauration   |   |
| Autres services, sauf les administrations publiques   |   |
| Administrations publiques   |   |
| 5. Produit intérieur brut aux prix de base en dollars enchaînés de 1997, agrégations industrielles spéciales, mensuel, trimestriel (désaisonnalisé au taux annuel) et annuel, 1997-2003 | 96  |

## Appendices

|   |     |
|---|-----|
| Appendice I. Codes d'industries   | 100 |
| Appendice IIa. PIB par industrie : Aperçu (voir n° 15-547-XIF au catalogue)   |     |
| Appendice IIb. Méthodes et sources de données du PIB mensuel aux prix de base, en dollars enchaînés de 1997                   | 110 |
| Appendice IIc. Distribution du produit intérieur brut par industrie aux prix de base selon la nature des indicateurs mensuels | 126 |
| Appendice III. Identificateurs de series de CANSIM II   | 127 |

### Révisions

Dans cette diffusion du PIB mensuel par industrie, les estimations ont été révisés jusqu'en janvier 2002. Les révisions sont attribuables à la suite de mise à jour des données et/ou des divers projecteurs ainsi qu'à la désaisonnalisation suivant la procédure suivante: pour les données relatives aux mois de janvier à juin, la période de révision s'étant jusqu'au début de l'année précédente; pour juillet, la période de révision s'étend jusqu'en janvier de la cinquième année précédente; enfin, pour août à décembre, elle remonte à janvier de l'année courante. Occasionnellement, des révisions historiques ont lieu à la suite de modifications dans les concepts, les méthodologies ou la classification. La plus récente révision ayant eu lieu avec la publication des données du PIB de juillet 2002.

### Note aux utilisateurs :

En septembre 2002 (juillet 2002 pour le mois de référence), le programme du produit intérieur brut (PIB) mensuel par industrie a complété la première phase de la conversion à la formule de l'indice Fisher en chaîne, en adoptant les jalons enchaînés annuels des entrées-sorties afin de calculer le PIB réel pour 1997 à 1999. Cependant, les données postérieures à janvier 2000 sont des estimations basées sur un indice Laspeyres 1999. Les données du PIB mensuel sont dorénavant exprimées en dollars enchaînés de 1997. Cette conversion harmonise les estimations du PIB mensuel avec les données trimestrielles du PIB selon les dépenses, enchaînées trimestriellement. Pour plus de renseignements, consultez le site Web de Statistique Canada ([www.statcan.ca](http://www.statcan.ca)). À la page d'accueil, choisissez *Méthodes statistiques*, puis *Méthodes et Indices de volume en chaîne Fisher*.

Cette publication a été rédigée sous la direction de:

**H. Messinger**, directeur,  
Division des mesures et de l'analyse des industries

**T. Horricks**, directrice adjointe,  
Division des mesures et de l'analyse des industries

**J. Macmillan**, chef,  
Section du PIB mensuel

## Le système de comptabilité nationale

Au Canada, les comptes nationaux ont fait l'objet depuis la fin de la Seconde Guerre mondiale de toute une série de publications portant sur leurs éléments constitutifs propres. Ils ont connu une telle évolution qu'on peut maintenant les qualifier de "Système de comptabilité nationale". Aux fins d'identification, toutes les publications qui font partie du système (elles contiennent des tableaux statistiques, la description du cadre théorique et l'explication des sources et des méthodes) portent le titre général de "Système de comptabilité nationale".

Le système de comptabilité nationale du Canada se divise en plusieurs catégories de comptes. Les comptes annuels et trimestriels des revenus et des dépenses (paraissant dans les publications dont le numéro de catalogue commence par 13) ont constitué le premier ensemble de statistiques à être connu sous le titre de "Comptes nationaux" (Comptes nationaux, revenus et dépenses). Les données sur la balance canadienne des paiements internationaux (numéro de catalogue commençant par 67) font également partie du système de comptabilité nationale; elles ont même existé avant les comptes des revenus et dépenses.

Une nomenclature beaucoup plus détaillée d'industries et de biens et services figure dans les tableaux d'entrées-sorties du système (numéro de catalogue commençant par 15). Les publications dont le numéro de catalogue commence par 15 comprennent aussi les mesures de l'apport de chaque branche d'activité au total du produit intérieur brut aux prix de base ainsi que les mesures de productivité.

L'établissement est l'unité primaire de production industrielle tant dans les tableaux d'entrées-sorties que dans les estimations du produit intérieur brut par activité économique. Les comptes de flux financiers (publications dont le numéro de catalogue commence par 13) mesurent les opérations financières. Les catégories de prêteurs et d'instruments financiers forment les éléments de base de ces statistiques et l'entité juridique est le point de départ du classement des agents économiques. Les comptes du bilan des actifs et passifs en cours sont disponibles annuellement.

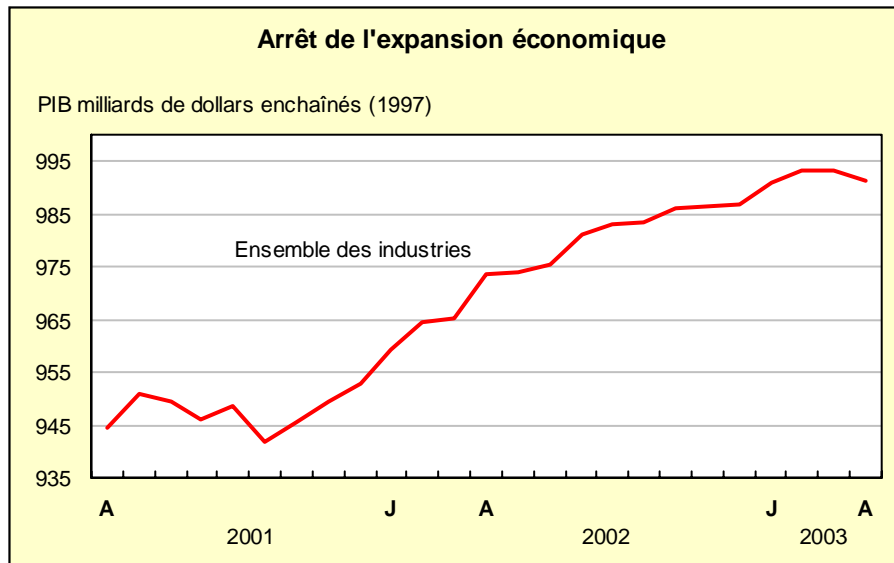
Le système de comptabilité nationale constitue un ensemble conceptuellement intégré dans lequel les diverses catégories de comptes peuvent être considérées comme des sous-systèmes étroitement liés entre eux. Au stade actuel de développement, on ne peut faire de comparaison directe entre les éléments basés sur l'établissement et ceux qui sont basés sur l'entité juridique que lorsque les données sont groupées dans des catégories très générales. Toutefois, Statistique Canada poursuit ses recherches sur les relations entre l'entreprise, la société et l'établissement. Il sera peut-être possible un jour de reclasser les données établies sur une certaine base (l'établissement par exemple) de manière à les faire correspondre aux données établies sur une autre base (société ou entreprise).

Dans ses grandes lignes, le système de comptabilité nationale du Canada suit de très près la norme internationale exposée dans la publication *System of National Accounts*, 1993 produite conjointement par la Commission des Communautés Européennes, le Fonds Monétaire International, l'Organisation pour la Coopération et le Développement, les Nations-Unies et la Banque Mondiale.

## Faits saillants

### Avril 2003

L'économie a subi sa première contraction depuis les événements de septembre 2001, le produit intérieur brut (PIB) ayant chuté de 0,2 % en avril.



La production industrielle, soit la fabrication, l'exploitation minière et les services publics, a reculé d'un autre 0,8 %, pour une troisième baisse mensuelle d'affilée. Une diminution de la demande de combustible de chauffage a eu des répercussions négatives sur la production d'électricité et sur la distribution de gaz naturel. Le secteur de la fabrication a affiché un recul généralisé de la production. La baisse importante des prix de l'énergie a été bien accueillie par les consommateurs mais elle a freiné la prospection de pétrole et de gaz. Parallèlement, les fermetures temporaires pour travaux d'entretien ont entravé la production de pétrole. Des statistiques comparables sur la production industrielle aux États-Unis ont montré une baisse de 0,6 %, résultant de ralentissements généralisés dans le secteur de la fabrication de ce pays.

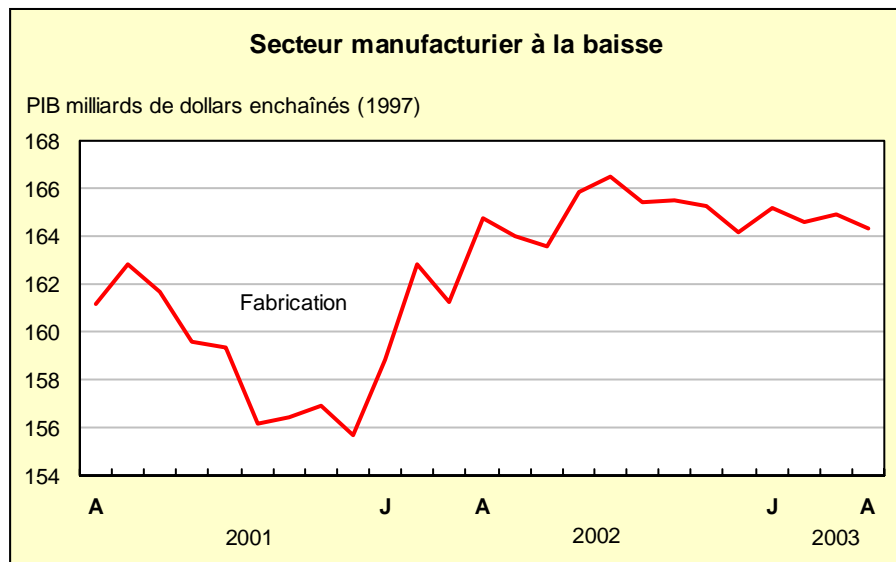
La récente expansion économique était attribuable aux consommateurs et notamment à leur demande soutenue d'habitations et de voitures neuves. En avril, un certain nombre de facteurs spéciaux intérieurs et internationaux ont freiné cette demande, ce qui a entraîné une diminution de la production de l'industrie de la construction résidentielle et du commerce de détail. Les industries liées aux voyages ont connu un repli, les touristes canadiens et de l'étranger optant de rester chez eux.

On a observé toutefois une croissance dans certains secteurs de l'économie au cours du mois, notamment dans le secteur des finances, des conditions positives sur le marché boursier ayant permis aux courtiers en valeurs mobilières des secteurs bancaire et non bancaire de produire de meilleurs résultats. La demande de services en ce qui touche les téléphones cellulaires, l'Internet et les appels interurbains s'est maintenue, ce qui s'est traduit par un accroissement des services de télécommunications. Les secteurs de la santé et de l'enseignement ont déclaré des niveaux d'activité plus élevés, de même que le secteur des services aux entreprises.



## Faiblesse généralisée du secteur de la fabrication

La production du secteur de la fabrication a baissé de 0,4 %. Il s'agit de la deuxième baisse enregistrée au cours des trois derniers mois. Même si de nombreux fabricants ont déclaré des niveaux de production inférieurs, une bonne partie de la faiblesse observée était attribuable aux fabricants de biens durables. Les fabricants de métaux de première transformation ont connu le recul le plus marqué en raison de problèmes de production dans une mine d'uranium, lesquels ont nuit considérablement aux résultats dans le secteur minier et au traitement subséquent de l'uranium dans le secteur de la fabrication. Les fabricants de technologies de l'information et des communications (TIC) ont réduit leur production d'un autre 1,9 %, de sorte qu'elle est tombée à son niveau le plus bas depuis l'automne 1998. Les fabricants d'ordinateurs et de semi-conducteurs ont légèrement réduit leur niveau de production en avril, tandis que les ventes des fabricants de matériel de communication se sont redressées quelque peu en raison de nouveaux produits et de nouveaux contrats.



La production plus faible d'aéronefs et de pièces d'aéronefs et la production ralentie de pièces pour véhicules automobiles ont éclipsé les gains importants enregistrés par l'industrie des automobiles et camions, de sorte que le secteur des transports a affiché son niveau le plus faible de l'année. La production au chapitre des pièces pour véhicules automobiles a fléchi légèrement pour un troisième mois d'affilée, reflétant l'incertitude de la production nord-américaine d'automobiles et de camions. Les fabricants de véhicules automobiles, par contre, ont augmenté leur niveau de production de voitures et de camions, en partie à la suite de la ratification d'une entente mettant fin à un conflit de travail dans cette industrie. Les fabricants de camions lourds ont accéléré leur production de 36 %, la rétablissant presque à son niveau d'avant la grève en décembre, ce qui s'est traduit par une augmentation des exportations de camions en avril.

## Nouveau ralentissement du boom de la construction résidentielle

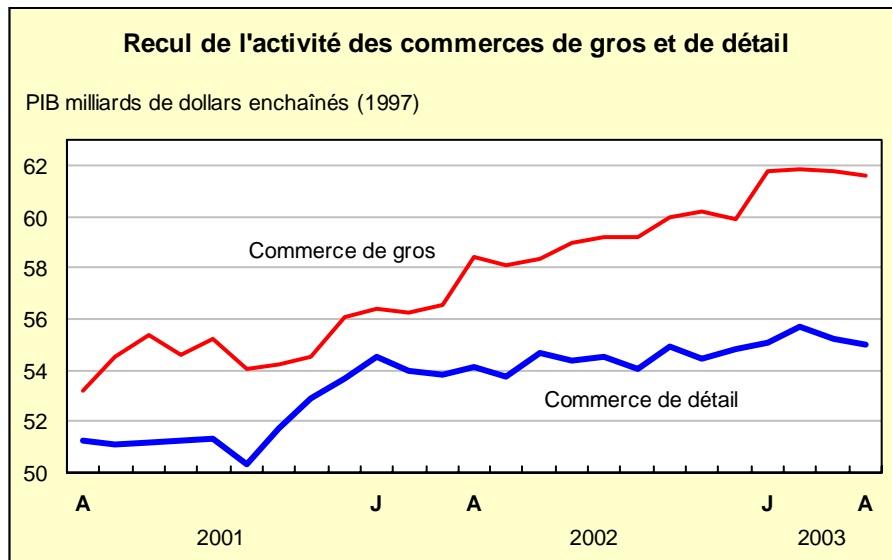
Le boom de la construction résidentielle a ralenti de nouveau, les mises en chantier ayant reculé pour un deuxième mois consécutif, après avoir atteint un sommet de 255 000 unités en février. La construction résidentielle a reculé de 0,4 % en avril, bien que son niveau soit demeuré supérieur de 12 % à celui d'il y a

un an. Les industries de la fabrication en amont de la construction ont déclaré des résultats mixtes, les producteurs de produits de verre, de peinture et de gypse ayant augmenté leur production et les fabricants de produits en bois, de produits en asphalte et de matériel électrique d'éclairage l'ayant réduite.

Les consommateurs ont continué d'acheter des meubles neufs en avril, ce qui s'est traduit par une intensification des activités des grossistes et des détaillants. Les fabricants d'appareils électroménagers ont augmenté leur production tandis que les fabricants de meubles l'ont réduite. Un ralentissement du marché de la revente des maisons a entraîné une diminution de l'activité des agents et des courtiers immobiliers.

**Effets négatifs d'une plus faible demande d'automobiles neuves sur les détaillants et les grossistes**

Les ventes au détail ont baissé (-0,3 %) pour le deuxième mois consécutif en avril. Une bonne partie du recul était attribuable à de plus faibles ventes d'essence aux stations-services, dont l'activité s'est repliée pour un deuxième mois consécutif. On a aussi enregistré une baisse des ventes de véhicules automobiles neufs. Les incitatifs offerts par les fabricants de véhicules automobiles, qui ont donné de bons résultats par le passé, n'ont pas réussi à attirer les clients dans les salles de montre, puisque les ventes des concessionnaires de véhicules automobiles neufs ont été de 1,6 % inférieures à celles enregistrées un an auparavant. Les activités des grossistes de véhicules automobiles et de leurs pièces ont également diminué.



**Baisse enregistrée dans le secteur des voyages : le SRAS est l'un des nombreux facteurs contributifs**

Plusieurs événements majeurs ont eu des répercussions néfastes sur l'économie canadienne durant les cinq dernières années. En janvier 1998, la production économique a baissé de 0,2 % après plusieurs jours de pluie verglaçante tombant sans relâche sur de grandes parties de l'Est du Canada et causant des pannes d'électricité généralisées. Les événements du 11 septembre 2001 ont eu d'énormes répercussions

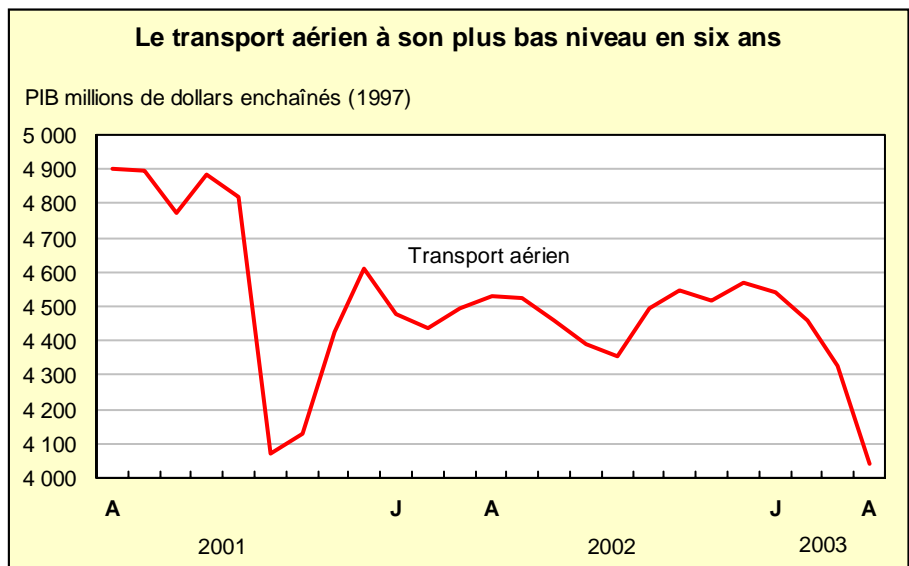
sur le secteur des voyages, le PIB ayant chuté de 0,7 %. Le syndrome respiratoire aigu sévère (SRAS) s'est manifesté d'abord en mars surtout dans la région de Toronto et, bien qu'il ait eu une incidence directe sur le même ensemble d'industries liées aux voyages, la baisse enregistrée en avril dans le secteur des voyages ne correspond qu'à environ la moitié de celle enregistrée en septembre 2001.

Il a été impossible, jusqu'ici, d'isoler l'incidence totale du SRAS sur le PIB, et ce, pour plusieurs raisons. La guerre en Irak, une économie américaine plus faible que prévu, la fermeté du dollar canadien, la fluctuation des prix du pétrole brut ainsi que d'autres événements ont eu des effets interreliés sur certaines industries. Le PIB, à l'exclusion du secteur lié aux voyages, a baissé de 0,1 %, baisse légèrement inférieure à celle de 0,2 % enregistrée pour l'économie dans son ensemble. Bien que l'Organisation mondiale de la santé (OMS) ait levé son avertissement de voyage pour Toronto le 29 avril, une deuxième vague de la maladie a été identifiée le 22 mai.

Les voyages internationaux en provenance et à destination du Canada ont affiché un ralentissement généralisé en avril (-5,8 %). Poursuivant une longue tendance à la baisse qui s'est amorcée en septembre 2001, les voyages d'une journée au Canada en provenance des États-Unis ont diminué en avril (-5,6 %). Une partie de cette baisse pourrait s'expliquer également par le ralentissement de l'économie américaine et des préoccupations liées à la guerre en Irak mais, à long terme, elle a été partiellement attribuable à la construction de nouveaux casinos aux États-Unis, qui a eu pour effet de réduire les voyages transfrontaliers effectués pour se rendre dans des maisons de jeu au Canada. Sur les marchés outre-mer, les voyages en provenance de Hong Kong ont chuté de 32 %, suivis de près par la Corée du Sud et le Japon (-29 %). On a enregistré en avril le plus petit nombre mensuel de visiteurs au Canada depuis mai 1994. Le nombre de résidents américains qui sont venus au Canada pour un séjour d'au moins une nuitée a baissé en avril (-15 %).

### Le marasme de l'industrie du transport aérien s'aggrave

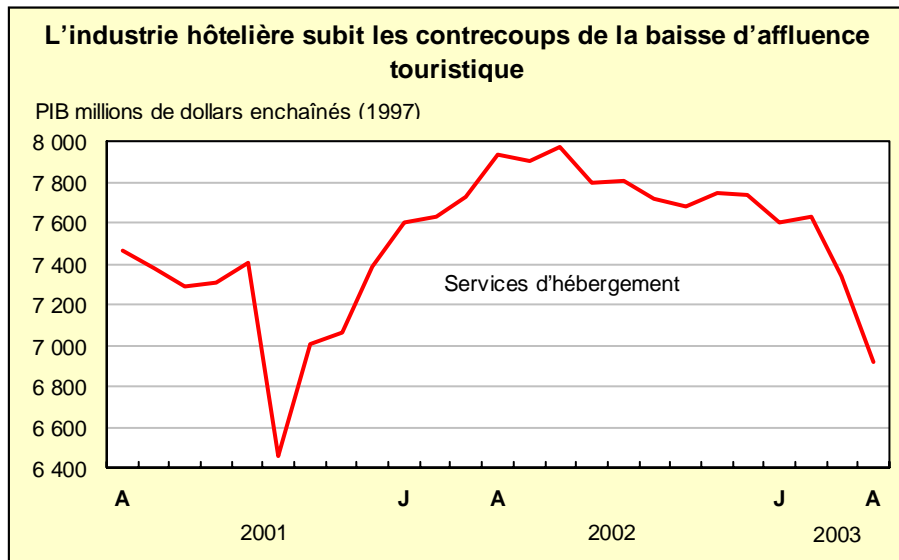
L'industrie du transport aérien, qui ne s'est pas encore remise complètement des événements de septembre 2001, a connu une autre baisse de 6,3 % en avril. Le nombre de mouvements d'aéronefs, la capacité (le nombre de places disponibles) et le facteur de charge (le nombre de places occupées) ont diminué. Près de la moitié de tous les passagers à bord de vols internationaux d'arrivée et de départ transitent par l'aéroport Toronto/LB Pearson. Il s'agit de 45 % de tous les voyageurs transfrontaliers et internationaux qui entrent au Canada ou qui le quittent. Le nombre total de mouvements d'aéronefs à



l'aéroport Toronto/LB Pearson a baissé de 7,9 % en avril. La faiblesse généralisée de l'industrie du transport aérien a entraîné une baisse importante des expéditions de carburant aviation par les fabricants; autrement, jusqu'à présent, le SRAS n'a pas eu d'effet, semble-t-il, sur les fabricants canadiens. Chose remarquable, toutefois, le Canada a importé au cours du seul mois d'avril 2003 des masques chirurgicaux en quantité suffisante pour une année normale.

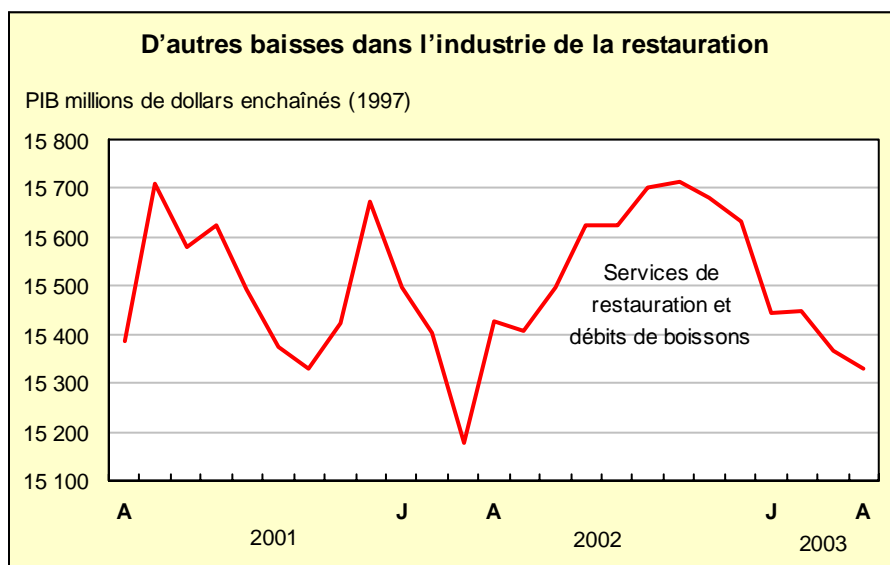
### Faibles taux d'occupation dans les hôtels

Les niveaux d'activité dans l'industrie hôtelière ont enregistré une baisse de 6,0 % comparativement à celle de 12,8 % affichée en septembre 2001. Le taux d'occupation dans les hôtels au centre-ville de Toronto était d'environ 40 % au lieu de son taux saisonnier habituel d'environ 70 % en avril. Il semble que d'importants congrès à Toronto aient été annulés à cause du SRAS et la participation à d'autres conférences a été inférieure à celle prévue. Les événements qui devaient avoir lieu à Toronto, mais qui ont été déplacés dans d'autres villes canadiennes n'ont pas eu d'effet sur le PIB national, contrairement aux événements annulés ou remis à plus tard.



### Les restaurants sont durement frappés; les ventes des épiceries augmentent

Les restaurants et les bars ont affiché une baisse de 0,3 % comparativement à celle de 0,7 % enregistrée en septembre 2001. Les recettes totales des restaurants en Ontario ont diminué de 1,6 % en avril. Cette baisse était attribuable en partie à celles affichées par les restaurants à service complet (-3,9 %), les entrepreneurs en restauration y compris ceux fournissant des services aux lignes aériennes (-9,2 %), les traiteurs et les cantines ambulantes (-4,5 %) et les débits de boissons (-2,6 %). Les établissements de restauration à service restreint, pour leur part, ont enregistré une croissance de 0,5 %.



L'industrie de la restauration s'est ressentie de la diminution du nombre de voyageurs à Toronto ainsi que du nombre de résidents de Toronto qui ont évité les endroits publics. Il y a eu cependant certaines substitutions et les services de mets à emporter et de livraison ont été plus achalandés qu'à l'habitude, les consommateurs tâchant d'éviter les foules de crainte de contracter le SRAS. Les ventes au détail des épiceries ont augmenté de 1,4 % en avril, reflétant partiellement l'aversion des Torontois pour les endroits publics y compris les restaurants.

### Répercussions négatives du coconnage sur d'autres industries

La population générale étant davantage disposée à rester à la maison en avril, la production de l'industrie de la télévision payante et d'émissions spécialisées a augmenté (0,6 %). Cependant, certaines autres industries liées au tourisme ont affiché une baisse significative. Les arts d'interprétation et les spectacles sportifs ont enregistré une baisse de 2,4 %, les locations de voitures ont diminué de 3,2 %, la production des agents de voyage a chuté de 6,2 %, les services de taxi et de limousine ont baissé de 3,6 % tandis que le transport de tourisme et d'agrément a fléchi de 1,9 %.

### Augmentation de l'activité hospitalière

Le SRAS a eu deux effets opposés sur le secteur des services de santé, notamment les services hospitaliers, d'ambulance et de soins à domicile. L'activité liée à la lutte contre le SRAS s'est intensifiée tandis que certains tests médicaux et chirurgies ont été remis à plus tard. Les travailleurs de la santé en quarantaine, les spécialistes sans travail et ceux occupant des emplois moins spécialisés ont continué de toucher leur salaire. Il semble que, dans les hôpitaux, bon nombre des employés affectés se sont « mis en quarantaine au travail », c'est-à-dire qu'ils sont allés travailler mais se sont isolés de leurs familles et de leurs amis à la maison. Autrement dit, les hôpitaux affectés ont continué de fonctionner et les employés ont continué d'y travailler. En outre, les interventions médicales remises à plus tard dans les hôpitaux dans la région de Toronto pourraient créer une demande accrue de services médicaux à l'avenir.

PUBLICATIONS ÉLECTRONIQUES DISPONIBLES À  
**[www.statcan.ca](http://www.statcan.ca)**



**Tableau 1. Produit intérieur brut aux prix de base en dollars enchaînés de 1997, mensuel (désaisonnalisé au taux annuel)**

| Industrie   | Novembre<br>2002 | Décembre<br>2002 | Janvier<br>2003 | Février<br>2003 | Mars<br>2003   | Avril<br>2003  |
|---|------------------|------------------|-----------------|-----------------|----------------|----------------|
| millions \$   |                  |                  |                 |                 |                |                |
| <b>Ensemble des industries</b>                                | <b>986 507</b>   | <b>986 841</b>   | <b>990 921</b>  | <b>993 242</b>  | <b>993 261</b> | <b>991 252</b> |
| <b>Industries productrices de biens</b>                       | <b>304 012</b>   | <b>303 969</b>   | <b>305 534</b>  | <b>306 127</b>  | <b>306 289</b> | <b>304 254</b> |
| Agriculture, foresterie, pêche et chasse                      | 21 187           | 21 519           | 21 913          | 22 432          | 22 473         | 22 208         |
| Extraction minière et extraction de pétrole et de gaz         | 37 655           | 38 107           | 38 246          | 37 946          | 37 900         | 37 032         |
| Services publics  | 28 007           | 28 013           | 28 614          | 28 298          | 27 849         | 27 423         |
| Construction  | 51 441           | 51 767           | 51 217          | 52 533          | 52 743         | 52 873         |
| Fabrication   | 165 232          | 164 141          | 165 140         | 164 561         | 164 944        | 164 302        |
| <b>Industries productrices de services</b>                    | <b>682 782</b>   | <b>683 163</b>   | <b>685 672</b>  | <b>687 403</b>  | <b>687 257</b> | <b>687 308</b> |
| Commerce de gros  | 60 194           | 59 905           | 61 734          | 61 870          | 61 717         | 61 629         |
| Commerce de détail  | 54 473           | 54 829           | 55 021          | 55 689          | 55 212         | 55 019         |
| Transport et entreposage                                      | 45 006           | 45 116           | 45 201          | 45 314          | 45 341         | 45 036         |
| Industrie de l'information et industrie culturelle            | 46 260           | 46 377           | 46 433          | 46 457          | 46 397         | 46 713         |
| Intermédiaires financiers, assurances et services immobiliers | 196 098          | 195 829          | 196 080         | 196 311         | 196 382        | 196 838        |
| Services professionnels, scientifiques et techniques          | 46 231           | 46 282           | 46 426          | 46 478          | 46 630         | 46 762         |
| Services administratifs et gestion de déchets                 | 21 723           | 21 788           | 21 790          | 21 812          | 21 879         | 21 782         |
| Services d'enseignement                                       | 44 570           | 44 641           | 44 686          | 44 853          | 44 790         | 44 896         |
| Soins de santé et assistance sociale                          | 58 132           | 58 241           | 58 377          | 58 557          | 58 803         | 59 078         |
| Arts, spectacles et loisirs                                   | 9 341            | 9 310            | 9 373           | 9 343           | 9 640          | 9 589          |
| Hébergement et services de restauration                       | 23 405           | 23 342           | 23 019          | 23 052          | 22 675         | 22 199         |
| Autres services, sauf les administrations publiques           | 22 423           | 22 484           | 22 478          | 22 459          | 22 507         | 22 495         |
| Administrations publiques                                     | 55 872           | 55 942           | 56 066          | 56 207          | 56 263         | 56 270         |
| <b>Autres agrégations</b>                                     |                  |                  |                 |                 |                |                |
| Production industrielle                                       | 231 240          | 230 571          | 232 293         | 231 114         | 231 032        | 229 135        |
| Fabrication de biens non durables                             | 68 438           | 68 388           | 68 170          | 68 205          | 68 371         | 68 294         |
| Fabrication de biens durables                                 | 96 852           | 95 841           | 97 010          | 96 418          | 96 635         | 96 084         |
| Secteur des entreprises                                       | 836 218          | 836 432          | 840 346         | 842 324         | 842 149        | 839 759        |
| Secteur non commercial  | 150 454          | 150 575          | 150 746         | 151 079         | 151 271        | 151 646        |
| Secteur des TIC, total  | 59 237           | 59 354           | 59 547          | 59 531          | 59 338         | 59 518         |
| variation en pourcentage                                      |                  |                  |                 |                 |                |                |
| <b>Ensemble des industries</b>                                | <b>0,1</b>       | <b>0,0</b>       | <b>0,4</b>      | <b>0,2</b>      | <b>0,0</b>     | <b>-0,2</b>    |
| <b>Industries productrices de biens</b>                       | <b>0,0</b>       | <b>0,0</b>       | <b>0,5</b>      | <b>0,2</b>      | <b>0,1</b>     | <b>-0,7</b>    |
| Agriculture, foresterie, pêche et chasse                      | 2,1              | 1,6              | 1,8             | 2,4             | 0,2            | -1,2           |
| Extraction minière et extraction de pétrole et de gaz         | 0,8              | 1,2              | 0,4             | -0,8            | -0,1           | -2,3           |
| Services publics  | -1,9             | 0,0              | 2,1             | -1,1            | -1,6           | -1,5           |
| Construction  | 0,2              | 0,6              | -1,1            | 2,6             | 0,4            | 0,2            |
| Fabrication   | -0,1             | -0,7             | 0,6             | -0,4            | 0,2            | -0,4           |
| <b>Industries productrices de services</b>                    | <b>0,1</b>       | <b>0,1</b>       | <b>0,4</b>      | <b>0,3</b>      | <b>0,0</b>     | <b>0,0</b>     |
| Commerce de gros  | 0,4              | -0,5             | 3,1             | 0,2             | -0,2           | -0,1           |
| Commerce de détail  | -0,8             | 0,7              | 0,4             | 1,2             | -0,9           | -0,3           |
| Transport et entreposage                                      | -0,2             | 0,2              | 0,2             | 0,2             | 0,1            | -0,7           |
| Industrie de l'information et industrie culturelle            | 0,4              | 0,3              | 0,1             | 0,1             | -0,1           | 0,7            |
| Intermédiaires financiers, assurances et services immobiliers | 0,0              | -0,1             | 0,1             | 0,1             | 0,0            | 0,2            |
| Services professionnels, scientifiques et techniques          | 0,3              | 0,1              | 0,3             | 0,1             | 0,3            | 0,3            |
| Services administratifs et gestion de déchets                 | 0,4              | 0,3              | 0,0             | 0,1             | 0,3            | -0,4           |
| Services d'enseignement                                       | 0,2              | 0,2              | 0,1             | 0,4             | -0,1           | 0,2            |
| Soins de santé et assistance sociale                          | 0,4              | 0,2              | 0,2             | 0,3             | 0,4            | 0,5            |
| Arts, spectacles et loisirs                                   | 0,0              | -0,3             | 0,7             | -0,3            | 3,2            | -0,5           |
| Hébergement et services de restauration                       | 0,2              | -0,3             | -1,4            | 0,1             | -1,6           | -2,1           |
| Autres services, sauf les administrations publiques           | 0,2              | 0,3              | 0,0             | -0,1            | 0,2            | -0,1           |
| Administrations publiques                                     | 0,3              | 0,1              | 0,2             | 0,3             | 0,1            | 0,0            |
| <b>Autres agrégations</b>                                     |                  |                  |                 |                 |                |                |
| Production industrielle                                       | -0,2             | -0,3             | 0,7             | -0,5            | 0,0            | -0,8           |
| Fabrication de biens non durables                             | 0,1              | -0,1             | -0,3            | 0,1             | 0,2            | -0,1           |
| Fabrication de biens durables                                 | -0,3             | -1,0             | 1,2             | -0,6            | 0,2            | -0,6           |
| Secteur des entreprises                                       | 0,0              | 0,0              | 0,5             | 0,2             | 0,0            | -0,3           |
| Secteur non commercial  | 0,2              | 0,1              | 0,1             | 0,2             | 0,1            | 0,2            |
| Secteur des TIC, total  | 0,0              | 0,2              | 0,3             | 0,0             | -0,3           | 0,3            |

**Tableau 2. Produit intérieur brut aux prix de base en dollars enchaînés de 1997, trimestriel (désaisonnalisé au taux annuel)**

| Industrie   | IV 2001        | I 2002         | II 2002        | III 2002       | IV 2002        | I 2003         |
|---|----------------|----------------|----------------|----------------|----------------|----------------|
| millions \$   |                |                |                |                |                |                |
| <b>Ensemble des industries</b>                                | <b>949 290</b> | <b>962 991</b> | <b>974 303</b> | <b>982 416</b> | <b>986 393</b> | <b>992 475</b> |
| <b>Industries productrices de biens</b>                       | <b>292 711</b> | <b>297 578</b> | <b>301 385</b> | <b>304 098</b> | <b>303 994</b> | <b>305 983</b> |
| Agriculture, foresterie, pêche et chasse                      | 21 234         | 20 422         | 20 715         | 20 854         | 21 156         | 22 273         |
| Extraction minière et extraction de pétrole et de gaz         | 36 683         | 37 231         | 37 298         | 37 483         | 37 702         | 38 031         |
| Services publics  | 27 102         | 27 462         | 27 977         | 28 153         | 28 194         | 28 254         |
| Construction  | 51 070         | 51 013         | 50 777         | 51 162         | 51 524         | 52 164         |
| Fabrication   | 156 326        | 160 998        | 164 112        | 165 912        | 164 944        | 164 882        |
| <b>Industries productrices de services</b>                    | <b>656 862</b> | <b>665 688</b> | <b>673 185</b> | <b>678 580</b> | <b>682 686</b> | <b>686 777</b> |
| Commerce de gros  | 54 951         | 56 388         | 58 271         | 59 127         | 60 023         | 61 774         |
| Commerce de détail  | 52 758         | 54 103         | 54 165         | 54 328         | 54 730         | 55 307         |
| Transport et entreposage                                      | 43 687         | 43 924         | 44 953         | 45 020         | 45 080         | 45 285         |
| Industrie de l'information et industrie culturelle            | 43 856         | 44 876         | 45 426         | 45 962         | 46 243         | 46 429         |
| Intermédiaires financiers, assurances et services immobiliers | 190 506        | 193 347        | 194 525        | 195 687        | 195 989        | 196 258        |
| Services professionnels, scientifiques et techniques          | 44 178         | 44 841         | 45 402         | 45 778         | 46 206         | 46 511         |
| Services administratifs et gestion de déchets                 | 20 447         | 20 748         | 20 976         | 21 405         | 21 716         | 21 827         |
| Services d'enseignement                                       | 43 744         | 43 742         | 44 227         | 44 497         | 44 570         | 44 776         |
| Soins de santé et assistance sociale                          | 55 755         | 56 206         | 56 861         | 57 581         | 58 089         | 58 579         |
| Arts, spectacles et loisirs                                   | 8 935          | 8 870          | 9 395          | 9 217          | 9 332          | 9 452          |
| Hébergement et services de restauration                       | 22 587         | 22 989         | 23 365         | 23 397         | 23 371         | 22 915         |
| Autres services, sauf les administrations publiques           | 21 688         | 21 899         | 22 047         | 22 239         | 22 426         | 22 481         |
| Administrations publiques                                     | 54 516         | 54 587         | 54 467         | 55 266         | 55 847         | 56 179         |
| <b>Autres agrégations</b>                                     |                |                |                |                |                |                |
| Production industrielle                                       | 220 364        | 225 996        | 229 726        | 231 907        | 231 170        | 231 480        |
| Fabrication de biens non durables                             | 65 479         | 66 657         | 67 808         | 68 288         | 68 405         | 68 249         |
| Fabrication de biens durables                                 | 90 947         | 94 393         | 96 348         | 97 651         | 96 604         | 96 688         |
| Secteur des entreprises                                       | 802 763        | 816 186        | 826 532        | 833 295        | 836 189        | 841 606        |
| Secteur non commercial  | 146 673        | 146 966        | 147 937        | 149 288        | 150 371        | 151 032        |
| Secteur des TIC, total  | 55 890         | 57 783         | 58 627         | 58 894         | 59 268         | 59 472         |
| variation en pourcentage                                      |                |                |                |                |                |                |
| <b>Ensemble des industries</b>                                | <b>0,4</b>     | <b>1,4</b>     | <b>1,2</b>     | <b>0,8</b>     | <b>0,4</b>     | <b>0,6</b>     |
| <b>Industries productrices de biens</b>                       | <b>-0,8</b>    | <b>1,7</b>     | <b>1,3</b>     | <b>0,9</b>     | <b>0,0</b>     | <b>0,7</b>     |
| Agriculture, foresterie, pêche et chasse                      | -2,6           | -3,8           | 1,4            | 0,7            | 1,4            | 5,3            |
| Extraction minière et extraction de pétrole et de gaz         | -1,5           | 1,5            | 0,2            | 0,5            | 0,6            | 0,9            |
| Services publics  | 0,4            | 1,3            | 1,9            | 0,6            | 0,1            | 0,2            |
| Construction  | 1,3            | -0,1           | -0,5           | 0,8            | 0,7            | 1,2            |
| Fabrication   | -1,3           | 3,0            | 1,9            | 1,1            | -0,6           | 0,0            |
| <b>Industries productrices de services</b>                    | <b>1,0</b>     | <b>1,3</b>     | <b>1,1</b>     | <b>0,8</b>     | <b>0,6</b>     | <b>0,6</b>     |
| Commerce de gros  | 0,6            | 2,6            | 3,3            | 1,5            | 1,5            | 2,9            |
| Commerce de détail  | 3,5            | 2,5            | 0,1            | 0,3            | 0,7            | 1,1            |
| Transport et entreposage                                      | -1,9           | 0,5            | 2,3            | 0,1            | 0,1            | 0,5            |
| Industrie de l'information et industrie culturelle            | 2,3            | 2,3            | 1,2            | 1,2            | 0,6            | 0,4            |
| Intermédiaires financiers, assurances et services immobiliers | 1,3            | 1,5            | 0,6            | 0,6            | 0,2            | 0,1            |
| Services professionnels, scientifiques et techniques          | -0,2           | 1,5            | 1,3            | 0,8            | 0,9            | 0,7            |
| Services administratifs et gestion de déchets                 | 1,2            | 1,5            | 1,1            | 2,0            | 1,5            | 0,5            |
| Services d'enseignement                                       | 0,0            | 0,0            | 1,1            | 0,6            | 0,2            | 0,5            |
| Soins de santé et assistance sociale                          | 0,7            | 0,8            | 1,2            | 1,3            | 0,9            | 0,8            |
| Arts, spectacles et loisirs                                   | 2,3            | -0,7           | 5,9            | -1,9           | 1,2            | 1,3            |
| Hébergement et services de restauration                       | 0,4            | 1,8            | 1,6            | 0,1            | -0,1           | -2,0           |
| Autres services, sauf les administrations publiques           | 0,7            | 1,0            | 0,7            | 0,9            | 0,8            | 0,2            |
| Administrations publiques                                     | 1,2            | 0,1            | -0,2           | 1,5            | 1,1            | 0,6            |
| <b>Autres agrégations</b>                                     |                |                |                |                |                |                |
| Production industrielle                                       | -1,1           | 2,6            | 1,7            | 0,9            | -0,3           | 0,1            |
| Fabrication de biens non durables                             | 0,2            | 1,8            | 1,7            | 0,7            | 0,2            | -0,2           |
| Fabrication de biens durables                                 | -2,3           | 3,8            | 2,1            | 1,4            | -1,1           | 0,1            |
| Secteur des entreprises                                       | 0,4            | 1,7            | 1,3            | 0,8            | 0,3            | 0,6            |
| Secteur non commercial  | 0,7            | 0,2            | 0,7            | 0,9            | 0,7            | 0,4            |
| Secteur des TIC, total  | -1,9           | 3,4            | 1,5            | 0,5            | 0,6            | 0,3            |



Tableau 3. Produit intérieur brut aux prix de base en dollars enchaînés de 1997, annuel, 1997-2002

| Industrie   | 1997           | 1998           | 1999           | 2000           | 2001           | 2002           |
|---|----------------|----------------|----------------|----------------|----------------|----------------|
|   | millions \$    |                |                |                |                |                |
| <b>Ensemble des industries</b>                                | <b>816 801</b> | <b>848 414</b> | <b>892 870</b> | <b>933 713</b> | <b>947 039</b> | <b>976 526</b> |
| <b>Industries productrices de biens</b>                       | <b>266 316</b> | <b>276 256</b> | <b>291 410</b> | <b>304 775</b> | <b>297 467</b> | <b>301 764</b> |
| Agriculture, foresterie, pêche et chasse                      | 20 426         | 21 747         | 23 325         | 23 265         | 22 036         | 20 787         |
| Extraction minière et extraction de pétrole et de gaz         | 33 936         | 34 451         | 34 196         | 36 868         | 37 485         | 37 428         |
| Services publics  | 26 684         | 26 233         | 26 825         | 28 079         | 27 419         | 27 947         |
| Construction  | 42 995         | 44 422         | 46 515         | 48 470         | 50 347         | 51 119         |
| Fabrication   | 142 274        | 149 314        | 160 123        | 167 604        | 159 853        | 163 992        |
| <b>Industries productrices de services</b>                    | <b>550 486</b> | <b>572 158</b> | <b>601 454</b> | <b>628 927</b> | <b>649 760</b> | <b>675 035</b> |
| Commerce de gros  | 43 694         | 47 161         | 50 413         | 53 493         | 54 534         | 58 452         |
| Commerce de détail  | 42 252         | 44 826         | 46 919         | 49 488         | 51 399         | 54 332         |
| Transport et entreposage                                      | 40 335         | 41 138         | 43 382         | 45 198         | 44 898         | 44 744         |
| Industrie de l'information et industrie culturelle            | 27 981         | 29 944         | 34 054         | 38 527         | 42 376         | 45 627         |
| Intermédiaires financiers, assurances et services immobiliers | 161 098        | 166 093        | 174 003        | 180 944        | 187 421        | 194 887        |
| Services professionnels, scientifiques et techniques          | 30 289         | 34 043         | 37 629         | 41 417         | 44 107         | 45 557         |
| Services administratifs et gestion de déchets                 | 15 387         | 16 427         | 17 899         | 19 310         | 20 205         | 21 211         |
| Services d'enseignement                                       | 42 313         | 42 396         | 43 109         | 43 355         | 43 655         | 44 259         |
| Soins de santé et assistance sociale                          | 51 403         | 51 950         | 53 285         | 54 025         | 55 105         | 57 184         |
| Arts, spectacles et loisirs                                   | 7 405          | 7 626          | 8 104          | 8 547          | 8 757          | 9 204          |
| Hébergement et services de restauration                       | 19 652         | 20 797         | 21 534         | 22 394         | 22 798         | 23 280         |
| Autres services, sauf les administrations publiques           | 19 194         | 19 757         | 20 422         | 20 818         | 21 481         | 22 153         |
| Administrations publiques                                     | 49 482         | 50 043         | 50 893         | 51 885         | 53 672         | 55 042         |
| <b>Autres agrégations</b>                                     |                |                |                |                |                |                |
| Production industrielle                                       | 202 894        | 210 079        | 221 576        | 232 965        | 225 036        | 229 700        |
| Fabrication de biens non durables                             | 61 393         | 62 756         | 64 361         | 65 678         | 65 914         | 67 790         |
| Fabrication de biens durables                                 | 80 881         | 86 567         | 95 678         | 101 713        | 93 972         | 96 249         |
| Secteur des entreprises                                       | 679 562        | 710 188        | 752 197        | 791 306        | 801 870        | 828 050        |
| Secteur non commercial  | 137 239        | 138 265        | 140 777        | 142 560        | 145 320        | 148 640        |
| Secteur des TIC, total  | 32 715         | 37 734         | 47 464         | 57 858         | 57 222         | 58 643         |

variation en pourcentage

|   |            |            |            |             |            |
|---|------------|------------|------------|-------------|------------|
| <b>Ensemble des industries</b>                                | <b>3,9</b> | <b>5,2</b> | <b>4,6</b> | <b>1,4</b>  | <b>3,1</b> |
| <b>Industries productrices de biens</b>                       | <b>3,7</b> | <b>5,5</b> | <b>4,6</b> | <b>-2,4</b> | <b>1,4</b> |
| Agriculture, foresterie, pêche et chasse                      |            | 6,5        | 7,3        | -0,3        | -5,3       |
| Extraction minière et extraction de pétrole et de gaz         |            | 1,5        | -0,7       | 7,8         | 1,7        |
| Services publics  |            | -1,7       | 2,3        | 4,7         | -2,4       |
| Construction  |            | 3,3        | 4,7        | 4,2         | 3,9        |
| Fabrication   |            | 4,9        | 7,2        | 4,7         | -4,6       |
| <b>Industries productrices de services</b>                    | <b>3,9</b> | <b>5,1</b> | <b>4,6</b> | <b>3,3</b>  | <b>3,9</b> |
| Commerce de gros  |            | 7,9        | 6,9        | 6,1         | 1,9        |
| Commerce de détail  |            | 6,1        | 4,7        | 5,5         | 3,9        |
| Transport et entreposage                                      |            | 2,0        | 5,5        | 4,2         | -0,7       |
| Industrie de l'information et industrie culturelle            |            | 7,0        | 13,7       | 13,1        | 10,0       |
| Intermédiaires financiers, assurances et services immobiliers |            | 3,1        | 4,8        | 4,0         | 3,6        |
| Services professionnels, scientifiques et techniques          |            | 12,4       | 10,5       | 10,1        | 6,5        |
| Services administratifs et gestion de déchets                 |            | 6,8        | 9,0        | 7,9         | 4,6        |
| Services d'enseignement                                       |            | 0,2        | 1,7        | 0,6         | 0,7        |
| Soins de santé et assistance sociale                          |            | 1,1        | 2,6        | 1,4         | 2,0        |
| Arts, spectacles et loisirs                                   |            | 3,0        | 6,3        | 5,5         | 2,5        |
| Hébergement et services de restauration                       |            | 5,8        | 3,5        | 4,0         | 1,8        |
| Autres services, sauf les administrations publiques           |            | 2,9        | 3,4        | 1,9         | 3,2        |
| Administrations publiques                                     |            | 1,1        | 1,7        | 1,9         | 3,4        |
| <b>Autres agrégations</b>                                     |            |            |            |             |            |
| Production industrielle                                       |            | 3,5        | 5,5        | 5,1         | -3,4       |
| Fabrication de biens non durables                             |            | 2,2        | 2,6        | 2,0         | 0,4        |
| Fabrication de biens durables                                 |            | 7,0        | 10,5       | 6,3         | -7,6       |
| Secteur des entreprises                                       |            | 4,5        | 5,9        | 5,2         | 1,3        |
| Secteur non commercial  |            | 0,7        | 1,8        | 1,3         | 1,9        |
| Secteur des TIC, total  |            | 15,3       | 25,8       | 21,9        | -1,1       |

Tableau 4. Produit intérieur brut aux prix de base par industrie en dollars enchaînés de 1997, mensuel, trimestriel (désaisonnalisé au taux annuel) et annuel, 1997-2003

| Code et industrie DMAI |   |      | I                   | II      | III     | IV      | Annuel  |
|------------------------|---|------|---------------------|---------|---------|---------|---------|
|                        |   |      | Millions de dollars |         |         |         |         |
| T001                   | Ensemble des industries                                 | 1997 | 801 458             | 811 034 | 823 605 | 831 107 | 816 801 |
|                        |   | 1998 | 839 568             | 842 883 | 848 907 | 862 298 | 848 414 |
|                        |   | 1999 | 874 601             | 884 882 | 899 247 | 912 750 | 892 870 |
|                        |   | 2000 | 922 645             | 929 413 | 939 228 | 943 567 | 933 713 |
|                        |   | 2001 | 945 207             | 948 199 | 945 462 | 949 290 | 947 039 |
|                        |   | 2002 | 962 991             | 974 303 | 982 416 | 986 393 | 976 526 |
|                        |   | 2003 | 992 475             |         |         |         |         |
| 11                     | Agriculture, foresterie, pêche et chasse                | 1997 | 20 370              | 20 116  | 20 320  | 20 899  | 20 426  |
|                        |   | 1998 | 21 522              | 21 095  | 21 604  | 22 767  | 21 747  |
|                        |   | 1999 | 23 019              | 22 908  | 23 791  | 23 582  | 23 325  |
|                        |   | 2000 | 23 328              | 24 083  | 23 258  | 22 390  | 23 265  |
|                        |   | 2001 | 22 549              | 22 559  | 21 802  | 21 234  | 22 036  |
|                        |   | 2002 | 20 422              | 20 715  | 20 854  | 21 156  | 20 787  |
|                        |   | 2003 | 22 273              |         |         |         |         |
| 111                    | Cultures agricoles                                      | 1997 | 9 722               | 9 543   | 9 498   | 9 725   | 9 622   |
|                        |   | 1998 | 10 135              | 10 311  | 11 007  | 11 336  | 10 697  |
|                        |   | 1999 | 11 625              | 11 709  | 12 008  | 11 990  | 11 833  |
|                        |   | 2000 | 11 939              | 11 757  | 11 221  | 10 793  | 11 428  |
|                        |   | 2001 | 10 468              | 10 361  | 9 776   | 9 548   | 10 038  |
|                        |   | 2002 | 8 609               | 8 184   | 8 178   | 8 748   | 8 430   |
|                        |   | 2003 | 9 785               |         |         |         |         |
| 112                    | Élevage   | 1997 | 3 154               | 3 168   | 3 132   | 3 126   | 3 145   |
|                        |   | 1998 | 3 208               | 3 240   | 3 255   | 3 381   | 3 271   |
|                        |   | 1999 | 3 429               | 3 497   | 3 535   | 3 559   | 3 505   |
|                        |   | 2000 | 3 508               | 3 569   | 3 535   | 3 636   | 3 562   |
|                        |   | 2001 | 3 663               | 3 741   | 3 821   | 3 845   | 3 768   |
|                        |   | 2002 | 3 873               | 3 878   | 3 904   | 3 871   | 3 882   |
|                        |   | 2003 | 3 853               |         |         |         |         |
| 113                    | Foresterie et exploitation forestière                   | 1997 | 5 423               | 5 457   | 5 513   | 5 863   | 5 564   |
|                        |   | 1998 | 5 999               | 5 373   | 5 259   | 5 946   | 5 644   |
|                        |   | 1999 | 5 848               | 5 548   | 6 079   | 5 836   | 5 828   |
|                        |   | 2000 | 5 717               | 6 573   | 6 249   | 5 644   | 6 046   |
|                        |   | 2001 | 6 049               | 6 019   | 5 635   | 5 209   | 5 728   |
|                        |   | 2002 | 5 083               | 5 770   | 5 921   | 5 795   | 5 642   |
|                        |   | 2003 | 6 089               |         |         |         |         |
| 114                    | Pêche, chasse et piégeage                               | 1997 | 844                 | 737     | 922     | 884     | 847     |
|                        |   | 1998 | 826                 | 845     | 809     | 804     | 821     |
|                        |   | 1999 | 847                 | 839     | 837     | 858     | 845     |
|                        |   | 2000 | 860                 | 862     | 869     | 842     | 858     |
|                        |   | 2001 | 826                 | 852     | 876     | 906     | 865     |
|                        |   | 2002 | 991                 | 983     | 961     | 951     | 971     |
|                        |   | 2003 | 930                 |         |         |         |         |
| 115                    | Activités de soutien à l'agriculture et à la foresterie | 1997 | 1 219               | 1 213   | 1 247   | 1 314   | 1 248   |
|                        |   | 1998 | 1 342               | 1 336   | 1 323   | 1 343   | 1 336   |
|                        |   | 1999 | 1 343               | 1 382   | 1 422   | 1 417   | 1 391   |
|                        |   | 2000 | 1 402               | 1 364   | 1 366   | 1 346   | 1 370   |
|                        |   | 2001 | 1 366               | 1 348   | 1 332   | 1 325   | 1 343   |
|                        |   | 2002 | 1 288               | 1 262   | 1 250   | 1 249   | 1 262   |
|                        |   | 2003 | 1 241               |         |         |         |         |
| 11A*                   | Cultures agricoles et élevage                           | 1997 | 12 877              | 12 711  | 12 632  | 12 848  | 12 767  |
|                        |   | 1998 | 13 349              | 13 550  | 14 227  | 14 682  | 13 952  |
|                        |   | 1999 | 14 994              | 15 162  | 15 477  | 15 495  | 15 282  |
|                        |   | 2000 | 15 375              | 15 305  | 14 796  | 14 571  | 15 012  |
|                        |   | 2001 | 14 315              | 14 336  | 13 950  | 13 777  | 14 094  |
|                        |   | 2002 | 13 005              | 12 643  | 12 675  | 13 123  | 12 861  |
|                        |   | 2003 | 13 998              |         |         |         |         |

Tableau 4. Produit intérieur brut aux prix de base par industrie en dollars enchaînés de 1997, mensuel, trimestriel (désaisonnalisé au taux annuel) et annuel, 1997-2003

| Code                |      | Janvier | Février | Mars    | Avril   | Mai     | Juin    | Juillet | Août    | Septembre | Octobre | Novembre | Décembre |
|---------------------|------|---------|---------|---------|---------|---------|---------|---------|---------|-----------|---------|----------|----------|
| Millions de dollars |      |         |         |         |         |         |         |         |         |           |         |          |          |
| T001                | 1997 | 798 437 | 803 586 | 802 352 | 808 301 | 811 467 | 813 333 | 821 995 | 823 320 | 825 500   | 828 684 | 828 705  | 835 932  |
|                     | 1998 | 834 230 | 840 912 | 843 562 | 844 160 | 842 337 | 842 152 | 841 956 | 851 065 | 853 700   | 858 143 | 860 715  | 868 036  |
|                     | 1999 | 870 949 | 875 976 | 876 877 | 881 303 | 882 997 | 890 346 | 894 743 | 898 452 | 904 546   | 905 812 | 913 332  | 919 107  |
|                     | 2000 | 921 734 | 919 395 | 926 806 | 924 582 | 930 366 | 933 292 | 936 406 | 939 251 | 942 026   | 943 003 | 943 076  | 944 623  |
|                     | 2001 | 946 630 | 943 397 | 945 593 | 944 566 | 950 776 | 949 255 | 946 103 | 948 594 | 941 688   | 945 737 | 949 479  | 952 655  |
|                     | 2002 | 959 324 | 964 605 | 965 045 | 973 597 | 973 801 | 975 512 | 981 060 | 982 961 | 983 227   | 985 830 | 986 507  | 986 841  |
|                     | 2003 | 990 921 | 993 242 | 993 261 | 991 252 |         |         |         |         |           |         |          |          |
| 11                  | 1997 | 20 452  | 20 464  | 20 193  | 20 155  | 20 071  | 20 121  | 20 171  | 20 209  | 20 580    | 20 766  | 20 890   | 21 040   |
|                     | 1998 | 21 473  | 21 735  | 21 357  | 21 671  | 21 074  | 20 540  | 21 105  | 21 822  | 21 885    | 22 518  | 22 697   | 23 087   |
|                     | 1999 | 23 009  | 23 040  | 23 008  | 22 712  | 22 851  | 23 161  | 23 571  | 23 841  | 23 960    | 23 729  | 23 708   | 23 310   |
|                     | 2000 | 23 013  | 23 178  | 23 793  | 23 811  | 23 855  | 24 584  | 24 244  | 23 034  | 22 497    | 22 074  | 22 323   | 22 773   |
|                     | 2001 | 22 576  | 22 529  | 22 543  | 22 483  | 22 846  | 22 349  | 21 951  | 21 902  | 21 554    | 21 479  | 21 268   | 20 956   |
|                     | 2002 | 20 280  | 20 550  | 20 435  | 20 869  | 20 650  | 20 626  | 21 108  | 20 844  | 20 609    | 20 761  | 21 187   | 21 519   |
|                     | 2003 | 21 913  | 22 432  | 22 473  | 22 208  |         |         |         |         |           |         |          |          |
| 111                 | 1997 | 9 645   | 9 830   | 9 690   | 9 635   | 9 538   | 9 456   | 9 460   | 9 522   | 9 513     | 9 604   | 9 725    | 9 846    |
|                     | 1998 | 10 054  | 10 163  | 10 187  | 10 184  | 10 281  | 10 468  | 10 766  | 11 040  | 11 214    | 11 245  | 11 321   | 11 441   |
|                     | 1999 | 11 461  | 11 669  | 11 744  | 11 657  | 11 671  | 11 800  | 11 955  | 12 009  | 12 060    | 12 006  | 12 025   | 11 939   |
|                     | 2000 | 11 943  | 11 904  | 11 969  | 11 875  | 11 781  | 11 616  | 11 408  | 11 187  | 11 069    | 10 923  | 10 792   | 10 663   |
|                     | 2001 | 10 549  | 10 434  | 10 422  | 10 452  | 10 410  | 10 222  | 9 960   | 9 742   | 9 626     | 9 626   | 9 553    | 9 465    |
|                     | 2002 | 8 741   | 8 621   | 8 464   | 8 349   | 8 187   | 8 017   | 8 013   | 8 205   | 8 317     | 8 438   | 8 696    | 9 109    |
|                     | 2003 | 9 595   | 9 824   | 9 936   | 9 815   |         |         |         |         |           |         |          |          |
| 112                 | 1997 | 3 148   | 3 157   | 3 157   | 3 201   | 3 147   | 3 155   | 3 145   | 3 117   | 3 135     | 3 142   | 3 177    | 3 059    |
|                     | 1998 | 3 307   | 3 243   | 3 073   | 3 383   | 3 240   | 3 098   | 3 382   | 3 284   | 3 100     | 3 409   | 3 348    | 3 385    |
|                     | 1999 | 3 324   | 3 449   | 3 513   | 3 434   | 3 497   | 3 560   | 3 472   | 3 553   | 3 580     | 3 535   | 3 545    | 3 598    |
|                     | 2000 | 3 384   | 3 508   | 3 632   | 3 569   | 3 471   | 3 666   | 3 542   | 3 443   | 3 621     | 3 559   | 3 568    | 3 782    |
|                     | 2001 | 3 693   | 3 622   | 3 675   | 3 631   | 3 871   | 3 720   | 3 756   | 3 907   | 3 800     | 3 854   | 3 845    | 3 836    |
|                     | 2002 | 3 900   | 3 934   | 3 785   | 3 903   | 3 893   | 3 839   | 4 067   | 3 878   | 3 768     | 3 800   | 3 888    | 3 926    |
|                     | 2003 | 3 852   | 3 837   | 3 870   | 3 815   |         |         |         |         |           |         |          |          |
| 113                 | 1997 | 5 573   | 5 423   | 5 273   | 5 311   | 5 474   | 5 587   | 5 538   | 5 450   | 5 551     | 5 678   | 5 905    | 6 005    |
|                     | 1998 | 5 931   | 6 120   | 5 945   | 5 870   | 5 394   | 4 854   | 4 816   | 5 418   | 5 542     | 5 805   | 5 916    | 6 117    |
|                     | 1999 | 6 125   | 5 786   | 5 634   | 5 508   | 5 519   | 5 618   | 6 005   | 6 104   | 6 129     | 6 003   | 5 940    | 5 565    |
|                     | 2000 | 5 553   | 5 629   | 5 968   | 6 218   | 6 457   | 7 045   | 7 046   | 6 170   | 5 532     | 5 294   | 5 707    | 5 932    |
|                     | 2001 | 5 995   | 6 119   | 6 032   | 6 069   | 6 044   | 5 944   | 5 743   | 5 643   | 5 518     | 5 455   | 5 193    | 4 980    |
|                     | 2002 | 4 781   | 5 110   | 5 359   | 5 607   | 5 698   | 6 005   | 6 043   | 5 908   | 5 812     | 5 749   | 5 827    | 5 809    |
|                     | 2003 | 5 874   | 6 243   | 6 149   | 6 110   |         |         |         |         |           |         |          |          |
| 114                 | 1997 | 868     | 827     | 837     | 797     | 708     | 707     | 797     | 866     | 1 104     | 1 034   | 795      | 824      |
|                     | 1998 | 823     | 832     | 822     | 871     | 832     | 832     | 832     | 812     | 783       | 764     | 804      | 845      |
|                     | 1999 | 856     | 866     | 818     | 828     | 839     | 849     | 830     | 830     | 851       | 861     | 861      | 851      |
|                     | 2000 | 861     | 840     | 880     | 849     | 869     | 869     | 879     | 879     | 849       | 868     | 819      | 839      |
|                     | 2001 | 809     | 819     | 849     | 809     | 879     | 869     | 859     | 869     | 899       | 839     | 929      | 949      |
|                     | 2002 | 985     | 994     | 993     | 1 094   | 973     | 882     | 992     | 979     | 912       | 965     | 963      | 925      |
|                     | 2003 | 940     | 932     | 919     | 890     |         |         |         |         |           |         |          |          |
| 115                 | 1997 | 1 215   | 1 215   | 1 226   | 1 215   | 1 213   | 1 211   | 1 221   | 1 243   | 1 276     | 1 321   | 1 306    | 1 314    |
|                     | 1998 | 1 334   | 1 354   | 1 339   | 1 349   | 1 335   | 1 323   | 1 334   | 1 311   | 1 324     | 1 337   | 1 339    | 1 353    |
|                     | 1999 | 1 321   | 1 347   | 1 362   | 1 364   | 1 390   | 1 392   | 1 405   | 1 430   | 1 431     | 1 420   | 1 421    | 1 409    |
|                     | 2000 | 1 408   | 1 394   | 1 405   | 1 368   | 1 356   | 1 367   | 1 378   | 1 366   | 1 354     | 1 342   | 1 342    | 1 354    |
|                     | 2001 | 1 354   | 1 378   | 1 367   | 1 355   | 1 344   | 1 344   | 1 344   | 1 332   | 1 321     | 1 333   | 1 333    | 1 309    |
|                     | 2002 | 1 303   | 1 290   | 1 271   | 1 266   | 1 259   | 1 262   | 1 258   | 1 247   | 1 246     | 1 247   | 1 253    | 1 247    |
|                     | 2003 | 1 246   | 1 235   | 1 241   | 1 232   |         |         |         |         |           |         |          |          |
| 11A*                | 1997 | 12 797  | 12 985  | 12 849  | 12 838  | 12 678  | 12 616  | 12 608  | 12 636  | 12 652    | 12 744  | 12 898   | 12 903   |
|                     | 1998 | 13 384  | 13 415  | 13 248  | 13 582  | 13 516  | 13 551  | 14 138  | 14 290  | 14 253    | 14 620  | 14 636   | 14 791   |
|                     | 1999 | 14 708  | 15 053  | 15 220  | 15 032  | 15 132  | 15 321  | 15 343  | 15 503  | 15 586    | 15 476  | 15 504   | 15 506   |
|                     | 2000 | 15 205  | 15 349  | 15 570  | 15 399  | 15 190  | 15 326  | 14 967  | 14 635  | 14 786    | 14 570  | 14 470   | 14 674   |
|                     | 2001 | 14 422  | 14 222  | 14 300  | 14 263  | 14 569  | 14 177  | 14 013  | 14 051  | 13 785    | 13 862  | 13 785   | 13 684   |
|                     | 2002 | 13 158  | 13 102  | 12 754  | 12 822  | 12 666  | 12 442  | 12 763  | 12 660  | 12 601    | 12 752  | 13 102   | 13 515   |
|                     | 2003 | 13 832  | 14 008  | 14 155  | 13 970  |         |         |         |         |           |         |          |          |

Tableau 4. Produit intérieur brut aux prix de base par industrie en dollars enchaînés de 1997, mensuel, trimestriel (désaisonnalisé au taux annuel) et annuel, 1997-2003

| Code et industrie DMAI |  |      | I                   | II     | III    | IV     | Annuel |
|------------------------|--|------|---------------------|--------|--------|--------|--------|
|                        |  |      | Millions de dollars |        |        |        |        |
| 21                     | Extraction minière et extraction de pétrole et de gaz            | 1997 | 32 553              | 33 134 | 34 612 | 35 445 | 33 936 |
|                        |  | 1998 | 35 654              | 34 618 | 34 207 | 33 325 | 34 451 |
|                        |  | 1999 | 33 574              | 33 130 | 34 402 | 35 678 | 34 196 |
|                        |  | 2000 | 36 312              | 37 033 | 36 741 | 37 385 | 36 868 |
|                        |  | 2001 | 37 781              | 38 243 | 37 234 | 36 683 | 37 485 |
|                        |  | 2002 | 37 231              | 37 298 | 37 483 | 37 702 | 37 428 |
|                        |  | 2003 | 38 031              |        |        |        |        |
| 211                    | Extraction de pétrole et de gaz                                  | 1997 | 21 080              | 20 615 | 21 408 | 21 709 | 21 203 |
|                        |  | 1998 | 22 082              | 21 754 | 22 044 | 21 908 | 21 947 |
|                        |  | 1999 | 21 481              | 21 849 | 21 983 | 22 123 | 21 859 |
|                        |  | 2000 | 22 271              | 22 749 | 22 835 | 23 084 | 22 735 |
|                        |  | 2001 | 23 082              | 22 855 | 22 926 | 23 155 | 23 005 |
|                        |  | 2002 | 23 601              | 23 902 | 24 127 | 23 988 | 23 905 |
|                        |  | 2003 | 23 919              |        |        |        |        |
| 212                    | Extraction minière, sauf l'extraction de pétrole et de gaz       | 1997 | 8 551               | 8 383  | 8 779  | 9 087  | 8 700  |
|                        |  | 1998 | 8 724               | 8 741  | 8 959  | 8 837  | 8 815  |
|                        |  | 1999 | 9 021               | 9 143  | 8 849  | 9 279  | 9 073  |
|                        |  | 2000 | 9 468               | 9 386  | 9 334  | 9 389  | 9 394  |
|                        |  | 2001 | 9 372               | 9 429  | 9 607  | 9 475  | 9 471  |
|                        |  | 2002 | 9 461               | 9 546  | 9 319  | 9 480  | 9 451  |
|                        |  | 2003 | 9 400               |        |        |        |        |
| 2121                   | Extraction de charbon  | 1997 | 1 066               | 1 210  | 1 301  | 1 258  | 1 209  |
|                        |  | 1998 | 1 214               | 1 204  | 1 164  | 1 157  | 1 185  |
|                        |  | 1999 | 1 177               | 1 160  | 1 152  | 1 131  | 1 155  |
|                        |  | 2000 | 1 113               | 1 090  | 1 067  | 1 105  | 1 094  |
|                        |  | 2001 | 1 149               | 1 133  | 1 128  | 1 096  | 1 127  |
|                        |  | 2002 | 995                 | 1 036  | 981    | 941    | 988    |
|                        |  | 2003 | 936                 |        |        |        |        |
| 2122                   | Extraction de minerais métalliques                               | 1997 | 5 014               | 4 663  | 5 029  | 5 402  | 5 027  |
|                        |  | 1998 | 5 201               | 5 233  | 5 384  | 5 189  | 5 252  |
|                        |  | 1999 | 5 132               | 5 052  | 4 756  | 5 040  | 4 995  |
|                        |  | 2000 | 5 207               | 5 199  | 5 231  | 5 235  | 5 218  |
|                        |  | 2001 | 5 319               | 5 252  | 5 306  | 5 229  | 5 277  |
|                        |  | 2002 | 5 051               | 5 024  | 4 813  | 4 987  | 4 968  |
|                        |  | 2003 | 4 879               |        |        |        |        |
| 21221                  | Extraction de minerais de fer                                    | 1997 | 646                 | 626    | 640    | 675    | 647    |
|                        |  | 1998 | 667                 | 655    | 616    | 559    | 624    |
|                        |  | 1999 | 477                 | 502    | 484    | 584    | 512    |
|                        |  | 2000 | 630                 | 593    | 566    | 591    | 595    |
|                        |  | 2001 | 550                 | 444    | 517    | 393    | 476    |
|                        |  | 2002 | 436                 | 488    | 438    | 540    | 476    |
|                        |  | 2003 | 545                 |        |        |        |        |
| 21222                  | Extraction de minerais d'or et d'argent                          | 1997 | 1 164               | 1 242  | 1 298  | 1 500  | 1 301  |
|                        |  | 1998 | 1 420               | 1 439  | 1 478  | 1 431  | 1 442  |
|                        |  | 1999 | 1 435               | 1 345  | 1 353  | 1 251  | 1 346  |
|                        |  | 2000 | 1 279               | 1 336  | 1 384  | 1 414  | 1 353  |
|                        |  | 2001 | 1 409               | 1 425  | 1 312  | 1 410  | 1 389  |
|                        |  | 2002 | 1 370               | 1 345  | 1 286  | 1 363  | 1 341  |
|                        |  | 2003 | 1 285               |        |        |        |        |
| 21223                  | Extraction de minerais de cuivre, de nickel, de plomb et de zinc | 1997 | 2 803               | 2 380  | 2 630  | 2 834  | 2 662  |
|                        |  | 1998 | 2 741               | 2 796  | 2 865  | 2 803  | 2 801  |
|                        |  | 1999 | 2 834               | 2 768  | 2 543  | 2 683  | 2 707  |
|                        |  | 2000 | 2 808               | 2 752  | 2 729  | 2 597  | 2 722  |
|                        |  | 2001 | 2 640               | 2 762  | 2 880  | 2 870  | 2 788  |
|                        |  | 2002 | 2 698               | 2 622  | 2 503  | 2 455  | 2 570  |
|                        |  | 2003 | 2 494               |        |        |        |        |

Tableau 4. Produit intérieur brut aux prix de base par industrie en dollars enchaînés de 1997, mensuel, trimestriel (désaisonnalisé au taux annuel) et annuel, 1997-2003

| Code                |      | Janvier | Février | Mars   | Avril  | Mai    | Juin   | Juillet | Août   | Septembre | Octobre | Novembre | Décembre |
|---------------------|------|---------|---------|--------|--------|--------|--------|---------|--------|-----------|---------|----------|----------|
| Millions de dollars |      |         |         |        |        |        |        |         |        |           |         |          |          |
| 21                  | 1997 | 32 122  | 32 656  | 32 880 | 33 661 | 32 837 | 32 903 | 34 359  | 34 755 | 34 723    | 35 259  | 35 438   | 35 639   |
|                     | 1998 | 35 495  | 35 629  | 35 839 | 34 976 | 34 319 | 34 558 | 34 338  | 34 336 | 33 948    | 33 112  | 33 196   | 33 666   |
|                     | 1999 | 33 903  | 33 731  | 33 087 | 32 653 | 33 151 | 33 586 | 33 995  | 34 219 | 34 992    | 35 234  | 35 820   | 35 981   |
|                     | 2000 | 36 401  | 36 319  | 36 215 | 36 642 | 37 144 | 37 312 | 36 811  | 36 408 | 37 004    | 37 159  | 37 448   | 37 548   |
|                     | 2001 | 37 447  | 37 909  | 37 986 | 38 772 | 38 379 | 37 578 | 37 040  | 37 715 | 36 947    | 36 804  | 36 683   | 36 562   |
|                     | 2002 | 37 121  | 37 135  | 37 436 | 37 917 | 36 931 | 37 045 | 37 445  | 37 230 | 37 775    | 37 343  | 37 655   | 38 107   |
|                     | 2003 | 38 246  | 37 946  | 37 900 | 37 032 |        |        |         |        |           |         |          |          |
| 211                 | 1997 | 21 050  | 21 107  | 21 084 | 20 741 | 20 158 | 20 947 | 21 427  | 21 495 | 21 301    | 21 449  | 21 610   | 22 067   |
|                     | 1998 | 21 678  | 22 138  | 22 429 | 22 048 | 21 429 | 21 786 | 21 768  | 21 958 | 22 405    | 22 073  | 21 869   | 21 783   |
|                     | 1999 | 21 700  | 21 347  | 21 396 | 21 628 | 22 113 | 21 807 | 22 055  | 21 894 | 21 999    | 21 936  | 22 186   | 22 247   |
|                     | 2000 | 22 428  | 22 298  | 22 088 | 22 634 | 22 764 | 22 849 | 22 750  | 22 572 | 23 184    | 22 962  | 23 149   | 23 140   |
|                     | 2001 | 22 959  | 23 206  | 23 082 | 22 818 | 23 111 | 22 637 | 22 964  | 23 034 | 22 780    | 23 198  | 23 082   | 23 185   |
|                     | 2002 | 23 300  | 23 612  | 23 892 | 24 229 | 23 573 | 23 905 | 24 010  | 24 004 | 24 366    | 23 902  | 23 977   | 24 084   |
|                     | 2003 | 24 245  | 23 747  | 23 766 | 23 381 |        |        |         |        |           |         |          |          |
| 212                 | 1997 | 8 361   | 8 777   | 8 516  | 8 541  | 8 630  | 7 977  | 8 730   | 8 857  | 8 749     | 9 070   | 9 001    | 9 191    |
|                     | 1998 | 8 861   | 8 663   | 8 648  | 8 752  | 8 714  | 8 756  | 8 982   | 9 040  | 8 854     | 8 890   | 8 745    | 8 875    |
|                     | 1999 | 8 720   | 9 048   | 9 296  | 9 098  | 9 279  | 9 051  | 8 716   | 8 841  | 8 991     | 9 127   | 9 275    | 9 434    |
|                     | 2000 | 9 492   | 9 485   | 9 426  | 9 316  | 9 337  | 9 505  | 9 344   | 9 434  | 9 223     | 9 367   | 9 380    | 9 421    |
|                     | 2001 | 9 436   | 9 477   | 9 203  | 9 244  | 9 521  | 9 522  | 9 523   | 9 681  | 9 616     | 9 458   | 9 537    | 9 431    |
|                     | 2002 | 9 572   | 9 246   | 9 564  | 9 437  | 9 592  | 9 608  | 9 387   | 9 301  | 9 269     | 9 438   | 9 471    | 9 531    |
|                     | 2003 | 9 418   | 9 455   | 9 328  | 9 213  |        |        |         |        |           |         |          |          |
| 2121                | 1997 | 932     | 1 141   | 1 125  | 1 173  | 1 221  | 1 237  | 1 269   | 1 350  | 1 285     | 1 269   | 1 285    | 1 221    |
|                     | 1998 | 1 187   | 1 220   | 1 236  | 1 252  | 1 188  | 1 173  | 1 174   | 1 175  | 1 144     | 1 161   | 1 130    | 1 180    |
|                     | 1999 | 1 182   | 1 181   | 1 168  | 1 137  | 1 171  | 1 172  | 1 173   | 1 141  | 1 141     | 1 142   | 1 126    | 1 126    |
|                     | 2000 | 1 141   | 1 108   | 1 091  | 1 090  | 1 090  | 1 090  | 1 138   | 1 073  | 991       | 1 073   | 1 089    | 1 154    |
|                     | 2001 | 1 154   | 1 138   | 1 155  | 1 139  | 1 122  | 1 139  | 1 123   | 1 123  | 1 139     | 1 123   | 1 139    | 1 025    |
|                     | 2002 | 1 007   | 963     | 1 014  | 1 017  | 1 088  | 1 002  | 992     | 989    | 963       | 934     | 940      | 948      |
|                     | 2003 | 958     | 970     | 880    | 922    |        |        |         |        |           |         |          |          |
| 2122                | 1997 | 5 029   | 5 159   | 4 855  | 4 826  | 4 913  | 4 249  | 4 986   | 5 058  | 5 044     | 5 363   | 5 291    | 5 551    |
|                     | 1998 | 5 277   | 5 191   | 5 135  | 5 208  | 5 238  | 5 254  | 5 358   | 5 418  | 5 377     | 5 365   | 5 165    | 5 038    |
|                     | 1999 | 5 056   | 5 103   | 5 236  | 5 152  | 5 023  | 4 981  | 4 590   | 4 780  | 4 898     | 4 899   | 5 045    | 5 177    |
|                     | 2000 | 5 160   | 5 261   | 5 201  | 5 127  | 5 155  | 5 315  | 5 183   | 5 343  | 5 168     | 5 240   | 5 211    | 5 255    |
|                     | 2001 | 5 329   | 5 402   | 5 227  | 5 155  | 5 330  | 5 272  | 5 330   | 5 272  | 5 316     | 5 127   | 5 301    | 5 258    |
|                     | 2002 | 5 080   | 4 957   | 5 115  | 5 011  | 5 072  | 4 988  | 4 883   | 4 779  | 4 776     | 4 973   | 4 944    | 5 043    |
|                     | 2003 | 4 857   | 4 928   | 4 851  | 4 660  |        |        |         |        |           |         |          |          |
| 21221               | 1997 | 674     | 710     | 554    | 625    | 627    | 627    | 652     | 628    | 641       | 642     | 631      | 753      |
|                     | 1998 | 657     | 671     | 672    | 661    | 650    | 653    | 618     | 632    | 597       | 661     | 526      | 490      |
|                     | 1999 | 479     | 469     | 483    | 510    | 485    | 512    | 475     | 437    | 541       | 567     | 606      | 580      |
|                     | 2000 | 618     | 630     | 642    | 602    | 602    | 576    | 601     | 549    | 549       | 587     | 587      | 600      |
|                     | 2001 | 601     | 588     | 460    | 371    | 486    | 474    | 499     | 564    | 487       | 346     | 410      | 423      |
|                     | 2002 | 420     | 408     | 481    | 474    | 509    | 480    | 462     | 402    | 450       | 548     | 543      | 530      |
|                     | 2003 | 535     | 561     | 538    | 536    |        |        |         |        |           |         |          |          |
| 21222               | 1997 | 1 144   | 1 159   | 1 189  | 1 218  | 1 247  | 1 261  | 1 215   | 1 288  | 1 391     | 1 537   | 1 475    | 1 488    |
|                     | 1998 | 1 427   | 1 410   | 1 423  | 1 436  | 1 435  | 1 447  | 1 478   | 1 492  | 1 463     | 1 435   | 1 421    | 1 437    |
|                     | 1999 | 1 439   | 1 440   | 1 427  | 1 369  | 1 355  | 1 312  | 1 342   | 1 402  | 1 314     | 1 285   | 1 241    | 1 226    |
|                     | 2000 | 1 240   | 1 313   | 1 283  | 1 371  | 1 253  | 1 385  | 1 370   | 1 384  | 1 399     | 1 384   | 1 414    | 1 443    |
|                     | 2001 | 1 429   | 1 385   | 1 414  | 1 429  | 1 474  | 1 371  | 1 341   | 1 297  | 1 297     | 1 400   | 1 430    | 1 400    |
|                     | 2002 | 1 391   | 1 368   | 1 351  | 1 312  | 1 369  | 1 354  | 1 310   | 1 245  | 1 304     | 1 401   | 1 337    | 1 350    |
|                     | 2003 | 1 226   | 1 320   | 1 309  | 1 334  |        |        |         |        |           |         |          |          |
| 21223               | 1997 | 2 798   | 2 901   | 2 711  | 2 609  | 2 610  | 1 922  | 2 643   | 2 659  | 2 588     | 2 782   | 2 785    | 2 936    |
|                     | 1998 | 2 792   | 2 736   | 2 694  | 2 770  | 2 786  | 2 831  | 2 844   | 2 876  | 2 875     | 2 785   | 2 857    | 2 766    |
|                     | 1999 | 2 792   | 2 819   | 2 890  | 2 829  | 2 768  | 2 707  | 2 397   | 2 573  | 2 660     | 2 674   | 2 629    | 2 746    |
|                     | 2000 | 2 807   | 2 823   | 2 795  | 2 634  | 2 796  | 2 827  | 2 739   | 2 813  | 2 636     | 2 651   | 2 563    | 2 577    |
|                     | 2001 | 2 592   | 2 694   | 2 635  | 2 723  | 2 738  | 2 826  | 2 899   | 2 826  | 2 914     | 2 855   | 2 914    | 2 840    |
|                     | 2002 | 2 746   | 2 637   | 2 711  | 2 655  | 2 630  | 2 582  | 2 533   | 2 552  | 2 424     | 2 399   | 2 430    | 2 536    |
|                     | 2003 | 2 524   | 2 488   | 2 470  | 2 432  |        |        |         |        |           |         |          |          |

Tableau 4. Produit intérieur brut aux prix de base par industrie en dollars enchaînés de 1997, mensuel, trimestriel (désaisonnalisé au taux annuel) et annuel, 1997-2003

| Code et industrie DMAI |   |      | I                   | II    | III   | IV    | Annuel |
|------------------------|---|------|---------------------|-------|-------|-------|--------|
|                        |   |      | Millions de dollars |       |       |       |        |
| 21229                  | Extraction d'autres minerais métalliques  | 1997 | 398                 | 415   | 453   | 402   | 417    |
|                        |   | 1998 | 367                 | 351   | 438   | 447   | 401    |
|                        |   | 1999 | 440                 | 491   | 417   | 584   | 483    |
|                        |   | 2000 | 535                 | 592   | 625   | 730   | 621    |
|                        |   | 2001 | 825                 | 732   | 697   | 668   | 730    |
|                        |   | 2002 | 639                 | 657   | 683   | 719   | 675    |
|                        |   | 2003 | 629                 |       |       |       |        |
| 2123                   | Extraction de minerais non métalliques  | 1997 | 2 469               | 2 498 | 2 452 | 2 438 | 2 464  |
|                        |   | 1998 | 2 335               | 2 345 | 2 448 | 2 480 | 2 402  |
|                        |   | 1999 | 2 659               | 2 813 | 2 803 | 2 945 | 2 805  |
|                        |   | 2000 | 2 983               | 2 945 | 2 900 | 2 907 | 2 934  |
|                        |   | 2001 | 2 818               | 2 910 | 3 010 | 2 990 | 2 932  |
|                        |   | 2002 | 3 162               | 3 221 | 3 228 | 3 255 | 3 217  |
|                        |   | 2003 | 3 272               |       |       |       |        |
| 21231                  | Extraction de pierre  | 1997 | 357                 | 357   | 332   | 318   | 341    |
|                        |   | 1998 | 325                 | 347   | 366   | 366   | 351    |
|                        |   | 1999 | 355                 | 359   | 370   | 392   | 369    |
|                        |   | 2000 | 403                 | 406   | 399   | 428   | 409    |
|                        |   | 2001 | 424                 | 446   | 457   | 450   | 444    |
|                        |   | 2002 | 502                 | 505   | 526   | 531   | 516    |
|                        |   | 2003 | 529                 |       |       |       |        |
| 21232                  | Extraction de sable, de gravier, d'argile, de céramique et de minerais réfractaires | 1997 | 468                 | 479   | 490   | 483   | 480    |
|                        |   | 1998 | 484                 | 506   | 510   | 504   | 501    |
|                        |   | 1999 | 537                 | 539   | 550   | 558   | 546    |
|                        |   | 2000 | 561                 | 553   | 553   | 553   | 555    |
|                        |   | 2001 | 491                 | 487   | 477   | 474   | 482    |
|                        |   | 2002 | 486                 | 481   | 478   | 466   | 478    |
|                        |   | 2003 | 457                 |       |       |       |        |
| 21239                  | Extraction d'autres minerais non métalliques  | 1997 | 1 641               | 1 658 | 1 634 | 1 639 | 1 643  |
|                        |   | 1998 | 1 529               | 1 491 | 1 524 | 1 500 | 1 511  |
|                        |   | 1999 | 1 540               | 1 588 | 1 506 | 1 566 | 1 550  |
|                        |   | 2000 | 1 614               | 1 622 | 1 612 | 1 603 | 1 613  |
|                        |   | 2001 | 1 559               | 1 618 | 1 691 | 1 677 | 1 636  |
|                        |   | 2002 | 1 771               | 1 822 | 1 815 | 1 842 | 1 813  |
|                        |   | 2003 | 1 863               |       |       |       |        |
| 212393                 | Extraction de sel   | 1997 | 272                 | 215   | 239   | 246   | 243    |
|                        |   | 1998 | 229                 | 221   | 217   | 209   | 219    |
|                        |   | 1999 | 193                 | 222   | 219   | 206   | 210    |
|                        |   | 2000 | 190                 | 206   | 202   | 206   | 201    |
|                        |   | 2001 | 243                 | 231   | 235   | 239   | 237    |
|                        |   | 2002 | 219                 | 212   | 222   | 224   | 219    |
|                        |   | 2003 | 234                 |       |       |       |        |
| 212396                 | Extraction de potasse   | 1997 | 1 000               | 1 080 | 1 043 | 1 030 | 1 038  |
|                        |   | 1998 | 976                 | 941   | 1 005 | 905   | 957    |
|                        |   | 1999 | 933                 | 932   | 957   | 1 070 | 973    |
|                        |   | 2000 | 1 138               | 1 056 | 1 056 | 1 040 | 1 072  |
|                        |   | 2001 | 944                 | 979   | 976   | 906   | 951    |
|                        |   | 2002 | 999                 | 1 007 | 963   | 999   | 992    |
|                        |   | 2003 | 1 000               |       |       |       |        |
| 21239X                 | Extraction diverses de minerais non métalliques et d'amiante                        | 1997 | 372                 | 368   | 351   | 358   | 362    |
|                        |   | 1998 | 318                 | 339   | 344   | 518   | 380    |
|                        |   | 1999 | 661                 | 785   | 728   | 726   | 725    |
|                        |   | 2000 | 698                 | 729   | 696   | 695   | 705    |
|                        |   | 2001 | 727                 | 787   | 883   | 935   | 833    |
|                        |   | 2002 | 963                 | 1 019 | 1 046 | 1 040 | 1 017  |
|                        |   | 2003 | 1 058               |       |       |       |        |

**Tableau 4. Produit intérieur brut aux prix de base par industrie en dollars enchaînés de 1997, mensuel, trimestriel (désaisonnalisé au taux annuel) et annuel, 1997-2003**

| Code                | Janvier | Février | Mars  | Avril | Mai   | Juin  | Juillet | Août  | Septembre | Octobre | Novembre | Décembre |
|---------------------|---------|---------|-------|-------|-------|-------|---------|-------|-----------|---------|----------|----------|
| Millions de dollars |         |         |       |       |       |       |         |       |           |         |          |          |
| 21229               | 1997    | 409     | 392   | 392   | 392   | 426   | 426     | 477   | 475       | 408     | 408      | 391      |
|                     | 1998    | 390     | 373   | 339   | 340   | 374   | 340     | 426   | 427       | 462     | 463      | 431      |
|                     | 1999    | 416     | 417   | 488   | 490   | 473   | 509     | 405   | 423       | 424     | 406      | 619      |
|                     | 2000    | 548     | 547   | 511   | 598   | 580   | 597     | 526   | 684       | 666     | 718      | 736      |
|                     | 2001    | 807     | 842   | 825   | 755   | 738   | 703     | 703   | 668       | 721     | 650      | 703      |
|                     | 2002    | 613     | 641   | 664   | 662   | 648   | 662     | 671   | 681       | 697     | 713      | 720      |
|                     | 2003    | 650     | 632   | 604   | 393   |       |         |       |           |         |          |          |
| 2123                | 1997    | 2 396   | 2 476 | 2 535 | 2 525 | 2 484 | 2 484   | 2 483 | 2 452     | 2 420   | 2 449    | 2 428    |
|                     | 1998    | 2 415   | 2 285 | 2 304 | 2 334 | 2 325 | 2 376   | 2 478 | 2 481     | 2 385   | 2 399    | 2 453    |
|                     | 1999    | 2 475   | 2 693 | 2 810 | 2 724 | 2 931 | 2 783   | 2 807 | 2 780     | 2 823   | 2 927    | 2 938    |
|                     | 2000    | 3 017   | 2 962 | 2 970 | 2 937 | 2 945 | 2 953   | 2 901 | 2 900     | 2 900   | 2 910    | 2 930    |
|                     | 2001    | 2 861   | 2 841 | 2 751 | 2 832 | 2 934 | 2 965   | 2 935 | 3 088     | 3 007   | 3 027    | 2 956    |
|                     | 2002    | 3 220   | 3 081 | 3 186 | 3 158 | 3 190 | 3 315   | 3 224 | 3 232     | 3 227   | 3 237    | 3 251    |
|                     | 2003    | 3 288   | 3 259 | 3 270 | 3 289 |       |         |       |           |         |          |          |
| 21231               | 1997    | 357     | 357   | 357   | 357   | 368   | 346     | 357   | 325       | 314     | 326      | 314      |
|                     | 1998    | 336     | 314   | 325   | 347   | 347   | 347     | 337   | 380       | 380     | 369      | 371      |
|                     | 1999    | 348     | 359   | 359   | 359   | 359   | 359     | 359   | 370       | 381     | 381      | 392      |
|                     | 2000    | 403     | 403   | 403   | 413   | 403   | 403     | 392   | 403       | 402     | 424      | 424      |
|                     | 2001    | 424     | 424   | 424   | 435   | 446   | 457     | 457   | 457       | 457     | 446      | 457      |
|                     | 2002    | 506     | 498   | 502   | 499   | 504   | 512     | 524   | 530       | 524     | 524      | 533      |
|                     | 2003    | 536     | 527   | 524   | 515   |       |         |       |           |         |          |          |
| 21232               | 1997    | 466     | 464   | 475   | 475   | 475   | 486     | 486   | 497       | 486     | 487      | 476      |
|                     | 1998    | 455     | 476   | 520   | 498   | 510   | 510     | 499   | 521       | 511     | 500      | 512      |
|                     | 1999    | 534     | 544   | 534   | 535   | 535   | 546     | 557   | 546       | 547     | 558      | 558      |
|                     | 2000    | 557     | 557   | 568   | 568   | 535   | 557     | 557   | 546       | 557     | 557      | 546      |
|                     | 2001    | 491     | 502   | 480   | 480   | 491   | 491     | 470   | 481       | 481     | 470      | 481      |
|                     | 2002    | 506     | 486   | 466   | 475   | 476   | 491     | 488   | 478       | 468     | 468      | 475      |
|                     | 2003    | 453     | 455   | 463   | 461   |       |         |       |           |         |          |          |
| 21239               | 1997    | 1 581   | 1 648 | 1 695 | 1 686 | 1 639 | 1 649   | 1 640 | 1 631     | 1 631   | 1 632    | 1 632    |
|                     | 1998    | 1 624   | 1 498 | 1 466 | 1 490 | 1 472 | 1 510   | 1 601 | 1 531     | 1 441   | 1 459    | 1 475    |
|                     | 1999    | 1 426   | 1 563 | 1 631 | 1 542 | 1 685 | 1 538   | 1 523 | 1 495     | 1 500   | 1 562    | 1 565    |
|                     | 2000    | 1 632   | 1 599 | 1 611 | 1 590 | 1 638 | 1 638   | 1 603 | 1 623     | 1 609   | 1 610    | 1 625    |
|                     | 2001    | 1 595   | 1 575 | 1 507 | 1 569 | 1 639 | 1 645   | 1 636 | 1 755     | 1 682   | 1 714    | 1 650    |
|                     | 2002    | 1 798   | 1 710 | 1 805 | 1 780 | 1 802 | 1 884   | 1 806 | 1 815     | 1 823   | 1 831    | 1 844    |
|                     | 2003    | 1 872   | 1 856 | 1 861 | 1 884 |       |         |       |           |         |          |          |
| 212393              | 1997    | 248     | 297   | 272   | 247   | 174   | 223     | 222   | 247       | 247     | 247      | 246      |
|                     | 1998    | 246     | 221   | 221   | 221   | 221   | 220     | 221   | 209       | 221     | 209      | 209      |
|                     | 1999    | 197     | 185   | 197   | 222   | 222   | 222     | 224   | 223       | 210     | 210      | 198      |
|                     | 2000    | 161     | 198   | 210   | 198   | 210   | 210     | 210   | 198       | 198     | 210      | 198      |
|                     | 2001    | 235     | 247   | 247   | 235   | 235   | 222     | 222   | 247       | 235     | 247      | 235      |
|                     | 2002    | 225     | 217   | 215   | 211   | 214   | 210     | 215   | 227       | 224     | 227      | 224      |
|                     | 2003    | 233     | 233   | 235   | 247   |       |         |       |           |         |          |          |
| 212396              | 1997    | 955     | 984   | 1 061 | 1 070 | 1 089 | 1 080   | 1 061 | 1 044     | 1 023   | 1 023    | 1 033    |
|                     | 1998    | 1 053   | 967   | 909   | 929   | 938   | 957     | 1 053 | 1 015     | 947     | 909      | 918      |
|                     | 1999    | 822     | 1 012 | 964   | 926   | 945   | 925     | 935   | 934       | 1 002   | 1 029    | 1 048    |
|                     | 2000    | 1 153   | 1 144 | 1 116 | 1 059 | 1 059 | 1 049   | 1 040 | 1 059     | 1 069   | 1 050    | 1 069    |
|                     | 2001    | 964     | 944   | 925   | 983   | 963   | 992     | 1 011 | 973       | 944     | 963      | 839      |
|                     | 2002    | 1 002   | 987   | 1 009 | 1 013 | 1 002 | 1 006   | 956   | 958       | 974     | 993      | 1 015    |
|                     | 2003    | 1 007   | 1 013 | 981   | 997   |       |         |       |           |         |          |          |
| 21239X              | 1997    | 375     | 375   | 365   | 365   | 383   | 355     | 354   | 345       | 353     | 363      | 342      |
|                     | 1998    | 322     | 294   | 339   | 348   | 321   | 349     | 340   | 350       | 343     | 437      | 476      |
|                     | 1999    | 608     | 613   | 762   | 709   | 889   | 756     | 749   | 732       | 704     | 765      | 736      |
|                     | 2000    | 744     | 662   | 689   | 707   | 745   | 734     | 713   | 702       | 673     | 692      | 692      |
|                     | 2001    | 752     | 743   | 685   | 725   | 823   | 814     | 784   | 961       | 903     | 922      | 971      |
|                     | 2002    | 990     | 902   | 997   | 963   | 999   | 1 096   | 1 049 | 1 047     | 1 043   | 1 030    | 1 063    |
|                     | 2003    | 1 062   | 1 036 | 1 075 | 1 077 |       |         |       |           |         |          |          |

**Tableau 4. Produit intérieur brut aux prix de base par industrie en dollars enchaînés de 1997, mensuel, trimestriel (désaisonnalisé au taux annuel) et annuel, 1997-2003**

| Code et industrie DMAI |  |      | I                   | II     | III    | IV     | Annuel |
|------------------------|--|------|---------------------|--------|--------|--------|--------|
|                        |  |      | Millions de dollars |        |        |        |        |
| 213                    | Activités de soutien à l'extraction minière et à l'extraction de pétrole et de gaz | 1997 | 2 897               | 4 122  | 4 431  | 4 678  | 4 032  |
|                        |  | 1998 | 4 704               | 4 098  | 3 364  | 2 878  | 3 761  |
|                        |  | 1999 | 3 173               | 2 227  | 3 650  | 4 399  | 3 362  |
|                        |  | 2000 | 4 723               | 5 027  | 4 693  | 5 041  | 4 871  |
|                        |  | 2001 | 5 453               | 6 113  | 4 847  | 4 157  | 5 143  |
|                        |  | 2002 | 4 258               | 3 930  | 4 095  | 4 313  | 4 149  |
|                        |  | 2003 | 4 796               |        |        |        |        |
| 22                     | Services publics   | 1997 | 27 244              | 26 818 | 26 196 | 26 478 | 26 684 |
|                        |  | 1998 | 26 067              | 26 049 | 26 689 | 26 127 | 26 233 |
|                        |  | 1999 | 26 374              | 26 524 | 27 325 | 27 077 | 26 825 |
|                        |  | 2000 | 27 766              | 27 815 | 28 196 | 28 540 | 28 079 |
|                        |  | 2001 | 27 896              | 27 685 | 26 993 | 27 102 | 27 419 |
|                        |  | 2002 | 27 462              | 27 977 | 28 153 | 28 194 | 27 947 |
|                        |  | 2003 | 28 254              |        |        |        |        |
| 2211                   | Production, transport et distribution d'électricité                                | 1997 | 23 061              | 22 472 | 21 887 | 22 248 | 22 417 |
|                        |  | 1998 | 21 896              | 21 878 | 22 384 | 21 702 | 21 965 |
|                        |  | 1999 | 21 847              | 22 085 | 22 853 | 22 679 | 22 366 |
|                        |  | 2000 | 23 197              | 23 159 | 23 426 | 23 730 | 23 378 |
|                        |  | 2001 | 23 289              | 23 240 | 22 434 | 22 527 | 22 873 |
|                        |  | 2002 | 22 831              | 23 168 | 23 590 | 23 320 | 23 227 |
|                        |  | 2003 | 23 466              |        |        |        |        |
| 2212                   | Distribution de gaz naturel  | 1997 | 2 896               | 3 112  | 2 992  | 2 940  | 2 985  |
|                        |  | 1998 | 2 888               | 2 817  | 2 953  | 3 066  | 2 931  |
|                        |  | 1999 | 3 139               | 3 055  | 3 063  | 2 959  | 3 054  |
|                        |  | 2000 | 3 156               | 3 195  | 3 291  | 3 307  | 3 237  |
|                        |  | 2001 | 3 107               | 2 947  | 3 051  | 3 059  | 3 041  |
|                        |  | 2002 | 3 086               | 3 288  | 3 084  | 3 407  | 3 216  |
|                        |  | 2003 | 3 340               |        |        |        |        |
| 2213                   | Réseaux d'aqueduc et d'égout et autres   | 1997 | 1 296               | 1 239  | 1 318  | 1 279  | 1 283  |
|                        |  | 1998 | 1 285               | 1 351  | 1 355  | 1 357  | 1 337  |
|                        |  | 1999 | 1 387               | 1 380  | 1 411  | 1 438  | 1 404  |
|                        |  | 2000 | 1 407               | 1 457  | 1 474  | 1 490  | 1 457  |
|                        |  | 2001 | 1 502               | 1 493  | 1 497  | 1 509  | 1 500  |
|                        |  | 2002 | 1 539               | 1 512  | 1 473  | 1 458  | 1 495  |
|                        |  | 2003 | 1 439               |        |        |        |        |
| 23                     | Construction   | 1997 | 41 257              | 42 590 | 43 885 | 44 249 | 42 995 |
|                        |  | 1998 | 44 456              | 44 578 | 44 324 | 44 329 | 44 422 |
|                        |  | 1999 | 45 569              | 46 135 | 46 575 | 47 782 | 46 515 |
|                        |  | 2000 | 48 380              | 47 973 | 48 467 | 49 060 | 48 470 |
|                        |  | 2001 | 49 916              | 50 013 | 50 391 | 51 070 | 50 347 |
|                        |  | 2002 | 51 013              | 50 777 | 51 162 | 51 524 | 51 119 |
|                        |  | 2003 | 52 164              |        |        |        |        |
| 230A                   | Construction résidentielle   | 1997 | 12 405              | 13 018 | 13 228 | 13 449 | 13 025 |
|                        |  | 1998 | 13 389              | 13 196 | 13 050 | 13 093 | 13 182 |
|                        |  | 1999 | 13 664              | 14 039 | 14 127 | 14 662 | 14 123 |
|                        |  | 2000 | 14 627              | 14 223 | 14 855 | 15 119 | 14 706 |
|                        |  | 2001 | 15 182              | 14 878 | 15 098 | 15 786 | 15 236 |
|                        |  | 2002 | 16 826              | 17 036 | 17 754 | 18 279 | 17 474 |
|                        |  | 2003 | 18 809              |        |        |        |        |
| 230B                   | Construction non résidentielle   | 1997 | 8 935               | 8 832  | 8 924  | 9 081  | 8 943  |
|                        |  | 1998 | 8 923               | 8 990  | 9 090  | 9 249  | 9 063  |
|                        |  | 1999 | 9 833               | 10 213 | 10 561 | 10 645 | 10 313 |
|                        |  | 2000 | 10 561              | 10 231 | 10 092 | 10 053 | 10 234 |
|                        |  | 2001 | 10 342              | 10 490 | 10 715 | 10 689 | 10 559 |
|                        |  | 2002 | 10 418              | 10 258 | 10 252 | 10 324 | 10 313 |
|                        |  | 2003 | 10 388              |        |        |        |        |



**Tableau 4. Produit intérieur brut aux prix de base par industrie en dollars enchaînés de 1997, mensuel, trimestriel (désaisonnalisé au taux annuel) et annuel, 1997-2003**

| Code                |      | Janvier | Février | Mars   | Avril  | Mai    | Juin   | Juillet | Août   | Septembre | Octobre | Novembre | Décembre |
|---------------------|------|---------|---------|--------|--------|--------|--------|---------|--------|-----------|---------|----------|----------|
| Millions de dollars |      |         |         |        |        |        |        |         |        |           |         |          |          |
| 213                 | 1997 | 2 693   | 2 742   | 3 256  | 4 370  | 4 028  | 3 968  | 4 201   | 4 411  | 4 682     | 4 757   | 4 857    | 4 419    |
|                     | 1998 | 4 726   | 4 705   | 4 682  | 4 167  | 4 118  | 4 008  | 3 639   | 3 454  | 2 999     | 2 543   | 2 886    | 3 205    |
|                     | 1999 | 3 559   | 3 446   | 2 514  | 2 011  | 1 851  | 2 818  | 3 283   | 3 564  | 4 102     | 4 297   | 4 468    | 4 431    |
|                     | 2000 | 4 616   | 4 690   | 4 862  | 4 814  | 5 158  | 5 109  | 4 840   | 4 534  | 4 706     | 4 963   | 5 049    | 5 110    |
|                     | 2001 | 5 183   | 5 355   | 5 820  | 6 861  | 5 905  | 5 574  | 4 680   | 5 158  | 4 704     | 4 251   | 4 177    | 4 043    |
|                     | 2002 | 4 361   | 4 349   | 4 065  | 4 319  | 3 859  | 3 612  | 4 117   | 3 983  | 4 184     | 4 077   | 4 286    | 4 577    |
|                     | 2003 | 4 656   | 4 841   | 4 892  | 4 518  |        |        |         |        |           |         |          |          |
|                     |      |         |         |        |        |        |        |         |        |           |         |          |          |
| 22                  | 1997 | 27 303  | 27 304  | 27 124 | 27 068 | 26 975 | 26 412 | 26 298  | 26 123 | 26 168    | 26 286  | 26 743   | 26 404   |
|                     | 1998 | 25 943  | 25 905  | 26 352 | 26 082 | 25 665 | 26 400 | 26 199  | 27 637 | 26 232    | 25 907  | 26 249   | 26 225   |
|                     | 1999 | 26 601  | 26 237  | 26 285 | 26 564 | 26 455 | 26 552 | 27 317  | 26 758 | 27 899    | 27 559  | 26 782   | 26 891   |
|                     | 2000 | 28 543  | 28 130  | 26 624 | 27 475 | 28 058 | 27 912 | 27 864  | 28 398 | 28 325    | 28 131  | 28 435   | 29 054   |
|                     | 2001 | 27 706  | 28 216  | 27 766 | 27 669 | 27 730 | 27 657 | 26 904  | 27 256 | 26 819    | 27 159  | 27 147   | 27 001   |
|                     | 2002 | 27 163  | 27 245  | 27 978 | 28 464 | 27 855 | 27 612 | 28 445  | 27 837 | 28 177    | 28 563  | 28 007   | 28 013   |
|                     | 2003 | 28 614  | 28 298  | 27 849 | 27 423 |        |        |         |        |           |         |          |          |
|                     |      |         |         |        |        |        |        |         |        |           |         |          |          |
| 2211                | 1997 | 23 193  | 23 085  | 22 905 | 22 761 | 22 621 | 22 033 | 21 990  | 21 814 | 21 857    | 22 022  | 22 490   | 22 233   |
|                     | 1998 | 21 758  | 21 779  | 22 151 | 21 892 | 21 643 | 22 099 | 21 874  | 23 312 | 21 967    | 21 558  | 21 803   | 21 744   |
|                     | 1999 | 22 085  | 21 698  | 21 759 | 22 113 | 22 028 | 22 114 | 22 808  | 22 419 | 23 331    | 23 161  | 22 432   | 22 444   |
|                     | 2000 | 23 951  | 23 331  | 22 309 | 22 807 | 23 378 | 23 293 | 23 110  | 23 572 | 23 596    | 23 402  | 23 681   | 24 107   |
|                     | 2001 | 23 098  | 23 536  | 23 232 | 23 171 | 23 366 | 23 184 | 22 430  | 22 661 | 22 211    | 22 564  | 22 588   | 22 430   |
|                     | 2002 | 22 569  | 22 694  | 23 230 | 23 652 | 22 886 | 22 966 | 23 785  | 23 394 | 23 590    | 23 581  | 23 221   | 23 159   |
|                     | 2003 | 23 780  | 23 534  | 23 083 | 22 662 |        |        |         |        |           |         |          |          |
|                     |      |         |         |        |        |        |        |         |        |           |         |          |          |
| 2212                | 1997 | 2 824   | 2 932   | 2 932  | 3 088  | 3 148  | 3 100  | 3 016   | 2 980  | 2 980     | 2 968   | 2 968    | 2 884    |
|                     | 1998 | 2 884   | 2 848   | 2 933  | 2 861  | 2 656  | 2 933  | 2 957   | 2 981  | 2 921     | 2 994   | 3 090    | 3 114    |
|                     | 1999 | 3 138   | 3 127   | 3 151  | 3 067  | 3 043  | 3 055  | 3 127   | 2 923  | 3 140     | 2 959   | 2 911    | 3 007    |
|                     | 2000 | 3 176   | 3 380   | 2 911  | 3 211  | 3 223  | 3 151  | 3 283   | 3 344  | 3 247     | 3 223   | 3 247    | 3 452    |
|                     | 2001 | 3 103   | 3 175   | 3 043  | 2 995  | 2 863  | 2 983  | 2 959   | 3 091  | 3 103     | 3 091   | 3 043    | 3 043    |
|                     | 2002 | 3 051   | 3 011   | 3 197  | 3 282  | 3 445  | 3 138  | 3 175   | 2 971  | 3 105     | 3 512   | 3 316    | 3 393    |
|                     | 2003 | 3 381   | 3 333   | 3 306  | 3 286  |        |        |         |        |           |         |          |          |
|                     |      |         |         |        |        |        |        |         |        |           |         |          |          |
| 2213                | 1997 | 1 292   | 1 292   | 1 304  | 1 231  | 1 207  | 1 279  | 1 293   | 1 330  | 1 331     | 1 282   | 1 271    | 1 284    |
|                     | 1998 | 1 309   | 1 273   | 1 273  | 1 335  | 1 359  | 1 359  | 1 360   | 1 359  | 1 346     | 1 346   | 1 357    | 1 368    |
|                     | 1999 | 1 380   | 1 403   | 1 378  | 1 377  | 1 388  | 1 375  | 1 387   | 1 410  | 1 435     | 1 447   | 1 434    | 1 434    |
|                     | 2000 | 1 410   | 1 411   | 1 399  | 1 436  | 1 461  | 1 473  | 1 473   | 1 474  | 1 474     | 1 498   | 1 486    | 1 486    |
|                     | 2001 | 1 498   | 1 510   | 1 498  | 1 497  | 1 485  | 1 497  | 1 497   | 1 497  | 1 497     | 1 497   | 1 509    | 1 522    |
|                     | 2002 | 1 537   | 1 535   | 1 544  | 1 522  | 1 514  | 1 501  | 1 478   | 1 466  | 1 475     | 1 460   | 1 461    | 1 452    |
|                     | 2003 | 1 444   | 1 422   | 1 452  | 1 466  |        |        |         |        |           |         |          |          |
|                     |      |         |         |        |        |        |        |         |        |           |         |          |          |
| 23                  | 1997 | 41 007  | 41 327  | 41 436 | 41 947 | 42 566 | 43 257 | 43 594  | 43 849 | 44 211    | 44 267  | 44 347   | 44 132   |
|                     | 1998 | 44 463  | 44 579  | 44 327 | 44 641 | 44 551 | 44 543 | 44 486  | 44 380 | 44 106    | 43 915  | 44 314   | 44 759   |
|                     | 1999 | 45 666  | 45 767  | 45 274 | 45 922 | 46 249 | 46 233 | 46 621  | 46 416 | 46 687    | 46 957  | 47 821   | 48 567   |
|                     | 2000 | 48 689  | 47 993  | 48 458 | 48 271 | 47 918 | 47 730 | 48 134  | 48 408 | 48 859    | 49 250  | 48 942   | 48 988   |
|                     | 2001 | 49 485  | 49 924  | 50 338 | 50 195 | 50 064 | 49 779 | 50 075  | 50 442 | 50 655    | 50 857  | 50 975   | 51 378   |
|                     | 2002 | 51 225  | 50 929  | 50 885 | 50 578 | 50 807 | 50 945 | 51 070  | 51 153 | 51 262    | 51 363  | 51 441   | 51 767   |
|                     | 2003 | 51 217  | 52 533  | 52 743 | 52 873 |        |        |         |        |           |         |          |          |
|                     |      |         |         |        |        |        |        |         |        |           |         |          |          |
| 230A                | 1997 | 12 162  | 12 473  | 12 581 | 12 881 | 13 062 | 13 111 | 13 149  | 13 152 | 13 382    | 13 373  | 13 473   | 13 501   |
|                     | 1998 | 13 505  | 13 569  | 13 094 | 13 301 | 13 184 | 13 102 | 13 164  | 13 082 | 12 903    | 12 928  | 13 015   | 13 337   |
|                     | 1999 | 13 876  | 13 852  | 13 264 | 13 840 | 14 079 | 14 199 | 14 379  | 13 947 | 14 055    | 14 222  | 14 678   | 15 085   |
|                     | 2000 | 15 002  | 14 343  | 14 535 | 14 487 | 14 199 | 13 983 | 14 511  | 14 871 | 15 183    | 15 362  | 15 207   | 14 787   |
|                     | 2001 | 15 063  | 15 158  | 15 326 | 15 038 | 14 906 | 14 691 | 14 834  | 15 158 | 15 302    | 15 566  | 15 782   | 16 010   |
|                     | 2002 | 16 705  | 16 784  | 16 988 | 16 987 | 16 954 | 17 168 | 17 445  | 17 740 | 18 078    | 18 189  | 18 257   | 18 390   |
|                     | 2003 | 18 126  | 19 130  | 19 171 | 19 097 |        |        |         |        |           |         |          |          |
|                     |      |         |         |        |        |        |        |         |        |           |         |          |          |
| 230B                | 1997 | 9 038   | 8 922   | 8 846  | 8 783  | 8 849  | 8 863  | 8 956   | 8 920  | 8 897     | 9 004   | 9 072    | 9 166    |
|                     | 1998 | 8 991   | 8 906   | 8 871  | 8 926  | 8 994  | 9 050  | 9 053   | 9 082  | 9 136     | 9 126   | 9 180    | 9 441    |
|                     | 1999 | 9 637   | 9 859   | 10 002 | 10 121 | 10 226 | 10 292 | 10 461  | 10 579 | 10 644    | 10 606  | 10 671   | 10 658   |
|                     | 2000 | 10 709  | 10 397  | 10 578 | 10 344 | 10 188 | 10 162 | 10 135  | 10 083 | 10 057    | 10 018  | 10 031   | 10 109   |
|                     | 2001 | 10 174  | 10 407  | 10 446 | 10 460 | 10 473 | 10 538 | 10 641  | 10 745 | 10 758    | 10 745  | 10 680   | 10 641   |
|                     | 2002 | 10 512  | 10 425  | 10 316 | 10 295 | 10 258 | 10 220 | 10 253  | 10 253 | 10 251    | 10 297  | 10 334   | 10 341   |
|                     | 2003 | 10 313  | 10 394  | 10 458 | 10 456 |        |        |         |        |           |         |          |          |
|                     |      |         |         |        |        |        |        |         |        |           |         |          |          |

Tableau 4. Produit intérieur brut aux prix de base par industrie en dollars enchaînés de 1997, mensuel, trimestriel (désaisonnalisé au taux annuel) et annuel, 1997-2003

| Code et industrie DMAI |  |      | I                   | II      | III     | IV      | Annuel  |
|------------------------|--|------|---------------------|---------|---------|---------|---------|
|                        |  |      | Millions de dollars |         |         |         |         |
| 230Y                   | Génie, réparations et autres activités de construction       | 1997 | 19 918              | 20 746  | 21 729  | 21 714  | 21 027  |
|                        |  | 1998 | 22 127              | 22 378  | 22 178  | 21 989  | 22 168  |
|                        |  | 1999 | 22 098              | 21 960  | 21 999  | 22 583  | 22 160  |
|                        |  | 2000 | 23 264              | 23 534  | 23 533  | 23 882  | 23 554  |
|                        |  | 2001 | 24 389              | 24 641  | 24 602  | 24 614  | 24 561  |
|                        |  | 2002 | 23 818              | 23 532  | 23 226  | 23 012  | 23 397  |
|                        |  | 2003 | 23 068              |         |         |         |         |
| 3A                     | Fabrication  | 1997 | 138 468             | 141 047 | 144 062 | 145 519 | 142 274 |
|                        |  | 1998 | 147 679             | 148 449 | 147 835 | 153 293 | 149 314 |
|                        |  | 1999 | 156 259             | 158 221 | 161 812 | 164 201 | 160 123 |
|                        |  | 2000 | 166 229             | 166 816 | 168 960 | 168 411 | 167 604 |
|                        |  | 2001 | 162 867             | 161 863 | 158 357 | 156 326 | 159 853 |
|                        |  | 2002 | 160 998             | 164 112 | 165 912 | 164 944 | 163 992 |
|                        |  | 2003 | 164 882             |         |         |         |         |
| 311                    | Fabrication d'aliments                                       | 1997 | 13 700              | 13 694  | 13 924  | 14 130  | 13 862  |
|                        |  | 1998 | 14 398              | 14 467  | 14 624  | 14 591  | 14 520  |
|                        |  | 1999 | 14 749              | 14 729  | 14 757  | 14 892  | 14 782  |
|                        |  | 2000 | 14 967              | 15 417  | 15 520  | 15 624  | 15 382  |
|                        |  | 2001 | 15 811              | 16 199  | 16 266  | 16 526  | 16 200  |
|                        |  | 2002 | 16 552              | 16 575  | 16 539  | 16 532  | 16 550  |
|                        |  | 2003 | 16 552              |         |         |         |         |
| 3111                   | Fabrication d'aliments pour animaux                          | 1997 | 657                 | 662     | 671     | 729     | 680     |
|                        |  | 1998 | 748                 | 751     | 754     | 747     | 750     |
|                        |  | 1999 | 756                 | 746     | 751     | 763     | 754     |
|                        |  | 2000 | 762                 | 774     | 805     | 813     | 789     |
|                        |  | 2001 | 825                 | 845     | 822     | 845     | 834     |
|                        |  | 2002 | 860                 | 880     | 861     | 859     | 865     |
|                        |  | 2003 | 837                 |         |         |         |         |
| 3112                   | Mouture de céréales et de graines oléagineuses               | 1997 | 1 567               | 1 526   | 1 548   | 1 526   | 1 542   |
|                        |  | 1998 | 1 534               | 1 562   | 1 548   | 1 521   | 1 541   |
|                        |  | 1999 | 1 487               | 1 446   | 1 411   | 1 379   | 1 431   |
|                        |  | 2000 | 1 382               | 1 397   | 1 417   | 1 425   | 1 405   |
|                        |  | 2001 | 1 446               | 1 405   | 1 397   | 1 426   | 1 419   |
|                        |  | 2002 | 1 433               | 1 412   | 1 433   | 1 412   | 1 423   |
|                        |  | 2003 | 1 429               |         |         |         |         |
| 31121                  | Minoterie et malterie  | 1997 | 326                 | 327     | 320     | 319     | 323     |
|                        |  | 1998 | 301                 | 308     | 304     | 304     | 304     |
|                        |  | 1999 | 329                 | 314     | 317     | 320     | 320     |
|                        |  | 2000 | 310                 | 318     | 314     | 325     | 317     |
|                        |  | 2001 | 325                 | 335     | 342     | 339     | 335     |
|                        |  | 2002 | 347                 | 340     | 352     | 368     | 352     |
|                        |  | 2003 | 364                 |         |         |         |         |
| 31122                  | Amidonnerie et fabrication d'huiles et de graisses végétales | 1997 | 576                 | 572     | 615     | 641     | 601     |
|                        |  | 1998 | 681                 | 693     | 683     | 674     | 683     |
|                        |  | 1999 | 652                 | 621     | 599     | 580     | 613     |
|                        |  | 2000 | 556                 | 565     | 569     | 569     | 565     |
|                        |  | 2001 | 584                 | 517     | 508     | 504     | 528     |
|                        |  | 2002 | 491                 | 506     | 491     | 474     | 491     |
|                        |  | 2003 | 492                 |         |         |         |         |
| 31123                  | Fabrication de céréales de petit déjeuner                    | 1997 | 663                 | 624     | 612     | 573     | 618     |
|                        |  | 1998 | 553                 | 565     | 560     | 542     | 555     |
|                        |  | 1999 | 509                 | 506     | 480     | 469     | 491     |
|                        |  | 2000 | 503                 | 499     | 518     | 522     | 510     |
|                        |  | 2001 | 522                 | 525     | 514     | 552     | 528     |
|                        |  | 2002 | 561                 | 536     | 555     | 533     | 547     |
|                        |  | 2003 | 538                 |         |         |         |         |

**Tableau 4. Produit intérieur brut aux prix de base par industrie en dollars enchaînés de 1997, mensuel, trimestriel (désaisonnalisé au taux annuel) et annuel, 1997-2003**

| Code                | Janvier | Février | Mars    | Avril   | Mai     | Juin    | Juillet | Août    | Septembre | Octobre | Novembre | Décembre |         |
|---------------------|---------|---------|---------|---------|---------|---------|---------|---------|-----------|---------|----------|----------|---------|
| Millions de dollars |         |         |         |         |         |         |         |         |           |         |          |          |         |
| 230Y                | 1997    | 19 808  | 19 934  | 20 013  | 20 287  | 20 663  | 21 289  | 21 494  | 21 767    | 21 927  | 21 881   | 21 801   | 21 460  |
|                     | 1998    | 21 949  | 22 097  | 22 335  | 22 391  | 22 367  | 22 376  | 22 249  | 22 212    | 22 072  | 21 853   | 22 111   | 22 004  |
|                     | 1999    | 22 159  | 22 087  | 22 049  | 22 024  | 22 020  | 21 836  | 21 891  | 22 003    | 22 103  | 22 239   | 22 590   | 22 919  |
|                     | 2000    | 23 069  | 23 310  | 23 414  | 23 472  | 23 542  | 23 589  | 23 499  | 23 465    | 23 636  | 23 863   | 23 704   | 24 079  |
|                     | 2001    | 24 238  | 24 362  | 24 566  | 24 691  | 24 679  | 24 553  | 24 610  | 24 576    | 24 621  | 24 576   | 24 530   | 24 735  |
|                     | 2002    | 24 053  | 23 771  | 23 630  | 23 356  | 23 640  | 23 601  | 23 432  | 23 231    | 23 016  | 22 968   | 22 944   | 23 125  |
|                     | 2003    | 22 873  | 23 113  | 23 218  | 23 416  |         |         |         |           |         |          |          |         |
|                     |         |         |         |         |         |         |         |         |           |         |          |          |         |
| 3A                  | 1997    | 137 837 | 139 505 | 138 062 | 140 467 | 141 828 | 140 845 | 144 269 | 143 729   | 144 188 | 145 645  | 144 843  | 146 070 |
|                     | 1998    | 145 675 | 148 151 | 149 211 | 149 273 | 148 622 | 147 452 | 144 317 | 148 583   | 150 604 | 152 286  | 152 541  | 155 053 |
|                     | 1999    | 155 549 | 156 361 | 156 867 | 157 781 | 156 992 | 159 889 | 160 599 | 161 952   | 162 884 | 161 479  | 164 431  | 166 692 |
|                     | 2000    | 166 743 | 164 311 | 167 634 | 164 930 | 167 901 | 167 616 | 167 841 | 169 224   | 169 814 | 169 939  | 168 441  | 166 852 |
|                     | 2001    | 165 072 | 161 861 | 161 669 | 161 136 | 162 827 | 161 626 | 159 560 | 159 333   | 156 178 | 156 439  | 156 893  | 155 645 |
|                     | 2002    | 158 850 | 162 858 | 161 287 | 164 744 | 164 014 | 163 579 | 165 817 | 166 532   | 165 387 | 165 459  | 165 232  | 164 141 |
|                     | 2003    | 165 140 | 164 561 | 164 944 | 164 302 |         |         |         |           |         |          |          |         |
|                     |         |         |         |         |         |         |         |         |           |         |          |          |         |
| 311                 | 1997    | 13 658  | 13 786  | 13 656  | 13 654  | 13 605  | 13 823  | 13 889  | 13 851    | 14 031  | 14 421   | 13 913   | 14 057  |
|                     | 1998    | 14 305  | 14 413  | 14 477  | 14 448  | 14 420  | 14 532  | 14 541  | 14 563    | 14 769  | 14 655   | 14 575   | 14 542  |
|                     | 1999    | 14 812  | 14 711  | 14 725  | 14 716  | 14 741  | 14 731  | 14 756  | 14 781    | 14 735  | 14 667   | 14 911   | 15 098  |
|                     | 2000    | 14 852  | 14 920  | 15 128  | 15 325  | 15 463  | 15 462  | 15 497  | 15 589    | 15 473  | 15 496   | 15 670   | 15 706  |
|                     | 2001    | 15 578  | 15 857  | 15 997  | 16 044  | 16 347  | 16 207  | 16 289  | 16 208    | 16 301  | 16 487   | 16 510   | 16 580  |
|                     | 2002    | 16 640  | 16 560  | 16 455  | 16 612  | 16 544  | 16 568  | 16 506  | 16 535    | 16 577  | 16 583   | 16 530   | 16 484  |
|                     | 2003    | 16 587  | 16 550  | 16 519  | 16 473  |         |         |         |           |         |          |          |         |
|                     |         |         |         |         |         |         |         |         |           |         |          |          |         |
| 3111                | 1997    | 661     | 661     | 650     | 650     | 662     | 674     | 663     | 675       | 676     | 700      | 715      | 773     |
|                     | 1998    | 739     | 752     | 753     | 754     | 743     | 756     | 733     | 758       | 770     | 759      | 748      | 735     |
|                     | 1999    | 747     | 773     | 749     | 750     | 750     | 738     | 750     | 751       | 751     | 751      | 751      | 787     |
|                     | 2000    | 763     | 750     | 774     | 762     | 774     | 786     | 786     | 821       | 809     | 809      | 809      | 821     |
|                     | 2001    | 821     | 833     | 821     | 821     | 869     | 845     | 833     | 822       | 810     | 833      | 857      | 845     |
|                     | 2002    | 850     | 837     | 894     | 900     | 870     | 869     | 869     | 860       | 855     | 862      | 856      | 860     |
|                     | 2003    | 844     | 842     | 824     | 823     |         |         |         |           |         |          |          |         |
|                     |         |         |         |         |         |         |         |         |           |         |          |          |         |
| 3112                | 1997    | 1 581   | 1 554   | 1 566   | 1 551   | 1 522   | 1 506   | 1 592   | 1 497     | 1 556   | 1 550    | 1 544    | 1 485   |
|                     | 1998    | 1 503   | 1 546   | 1 552   | 1 558   | 1 553   | 1 574   | 1 546   | 1 556     | 1 542   | 1 541    | 1 541    | 1 480   |
|                     | 1999    | 1 507   | 1 470   | 1 485   | 1 449   | 1 450   | 1 439   | 1 440   | 1 391     | 1 403   | 1 429    | 1 330    | 1 379   |
|                     | 2000    | 1 366   | 1 378   | 1 402   | 1 377   | 1 401   | 1 413   | 1 400   | 1 425     | 1 425   | 1 412    | 1 425    | 1 437   |
|                     | 2001    | 1 487   | 1 425   | 1 426   | 1 401   | 1 438   | 1 376   | 1 389   | 1 401     | 1 401   | 1 414    | 1 451    | 1 414   |
|                     | 2002    | 1 441   | 1 458   | 1 401   | 1 428   | 1 381   | 1 427   | 1 428   | 1 448     | 1 423   | 1 418    | 1 418    | 1 400   |
|                     | 2003    | 1 410   | 1 423   | 1 453   | 1 467   |         |         |         |           |         |          |          |         |
|                     |         |         |         |         |         |         |         |         |           |         |          |          |         |
| 31121               | 1997    | 327     | 316     | 336     | 338     | 327     | 316     | 316     | 316       | 327     | 316      | 326      | 315     |
|                     | 1998    | 294     | 304     | 304     | 304     | 304     | 315     | 304     | 304       | 304     | 314      | 304      | 293     |
|                     | 1999    | 325     | 325     | 336     | 313     | 314     | 314     | 314     | 314       | 324     | 313      | 324      | 324     |
|                     | 2000    | 303     | 314     | 314     | 314     | 314     | 325     | 314     | 314       | 314     | 314      | 325      | 335     |
|                     | 2001    | 314     | 325     | 335     | 335     | 335     | 335     | 346     | 346       | 335     | 346      | 335      | 335     |
|                     | 2002    | 357     | 346     | 339     | 340     | 339     | 340     | 345     | 358       | 353     | 367      | 369      | 367     |
|                     | 2003    | 363     | 359     | 370     | 361     |         |         |         |           |         |          |          |         |
|                     |         |         |         |         |         |         |         |         |           |         |          |          |         |
| 31122               | 1997    | 571     | 571     | 586     | 568     | 567     | 580     | 655     | 574       | 616     | 627      | 637      | 660     |
|                     | 1998    | 668     | 691     | 685     | 708     | 688     | 684     | 681     | 678       | 690     | 661      | 702      | 660     |
|                     | 1999    | 689     | 633     | 634     | 621     | 635     | 607     | 622     | 594       | 580     | 651      | 524      | 566     |
|                     | 2000    | 552     | 551     | 565     | 551     | 579     | 565     | 564     | 579       | 564     | 578      | 564      | 564     |
|                     | 2001    | 635     | 565     | 551     | 522     | 522     | 508     | 508     | 508       | 508     | 494      | 523      | 494     |
|                     | 2002    | 494     | 489     | 489     | 520     | 494     | 505     | 476     | 505       | 493     | 474      | 480      | 469     |
|                     | 2003    | 476     | 496     | 503     | 513     |         |         |         |           |         |          |          |         |
|                     |         |         |         |         |         |         |         |         |           |         |          |          |         |
| 31123               | 1997    | 678     | 667     | 644     | 643     | 620     | 609     | 620     | 608       | 608     | 596      | 596      | 527     |
|                     | 1998    | 549     | 549     | 560     | 549     | 572     | 573     | 560     | 572       | 549     | 561      | 550      | 516     |
|                     | 1999    | 505     | 505     | 517     | 506     | 506     | 506     | 484     | 472       | 484     | 461      | 473      | 473     |
|                     | 2000    | 495     | 495     | 518     | 495     | 495     | 506     | 506     | 518       | 529     | 518      | 518      | 529     |
|                     | 2001    | 529     | 518     | 518     | 518     | 552     | 506     | 506     | 518       | 518     | 541      | 564      | 552     |
|                     | 2002    | 555     | 587     | 542     | 540     | 519     | 550     | 571     | 551       | 544     | 540      | 533      | 527     |
|                     | 2003    | 534     | 535     | 545     | 558     |         |         |         |           |         |          |          |         |
|                     |         |         |         |         |         |         |         |         |           |         |          |          |         |

Tableau 4. Produit intérieur brut aux prix de base par industrie en dollars enchaînés de 1997, mensuel, trimestriel (désaisonnalisé au taux annuel) et annuel, 1997-2003

| Code et industrie DMAI |   |      | I                   | II    | III   | IV    | Annuel |
|------------------------|---|------|---------------------|-------|-------|-------|--------|
|                        |   |      | Millions de dollars |       |       |       |        |
| 3113                   | Fabrication de sucre et de confiseries  | 1997 | 957                 | 960   | 1 023 | 1 060 | 1 000  |
|                        |   | 1998 | 1 123               | 1 085 | 1 159 | 1 121 | 1 122  |
|                        |   | 1999 | 1 178               | 1 182 | 1 185 | 1 212 | 1 189  |
|                        |   | 2000 | 1 241               | 1 361 | 1 245 | 1 320 | 1 292  |
|                        |   | 2001 | 1 368               | 1 406 | 1 436 | 1 447 | 1 414  |
|                        |   | 2002 | 1 353               | 1 351 | 1 385 | 1 405 | 1 373  |
|                        |   | 2003 | 1 452               |       |       |       |        |
| 31131                  | Fabrication de sucre  | 1997 | 154                 | 145   | 151   | 162   | 153    |
|                        |   | 1998 | 133                 | 132   | 128   | 119   | 128    |
|                        |   | 1999 | 145                 | 143   | 153   | 147   | 147    |
|                        |   | 2000 | 145                 | 165   | 136   | 145   | 148    |
|                        |   | 2001 | 147                 | 138   | 155   | 167   | 152    |
|                        |   | 2002 | 140                 | 148   | 145   | 150   | 146    |
|                        |   | 2003 | 157                 |       |       |       |        |
| 3113A                  | Fabrication de confiseries  | 1997 | 801                 | 809   | 875   | 903   | 847    |
|                        |   | 1998 | 990                 | 958   | 1 039 | 1 018 | 1 001  |
|                        |   | 1999 | 1 036               | 1 046 | 1 029 | 1 060 | 1 043  |
|                        |   | 2000 | 1 098               | 1 200 | 1 132 | 1 188 | 1 155  |
|                        |   | 2001 | 1 237               | 1 293 | 1 297 | 1 297 | 1 281  |
|                        |   | 2002 | 1 231               | 1 216 | 1 259 | 1 272 | 1 245  |
|                        |   | 2003 | 1 312               |       |       |       |        |
| 3114                   | Mise en conserve de fruits et de légumes et fabrication de spécialités alimentaires | 1997 | 1 839               | 1 904 | 1 796 | 1 893 | 1 858  |
|                        |   | 1998 | 1 774               | 1 723 | 1 785 | 1 783 | 1 766  |
|                        |   | 1999 | 1 895               | 2 010 | 2 077 | 2 142 | 2 031  |
|                        |   | 2000 | 2 093               | 2 140 | 2 171 | 2 204 | 2 152  |
|                        |   | 2001 | 2 268               | 2 398 | 2 454 | 2 466 | 2 397  |
|                        |   | 2002 | 2 464               | 2 380 | 2 357 | 2 324 | 2 381  |
|                        |   | 2003 | 2 265               |       |       |       |        |
| 3115                   | Fabrication de produits laitiers  | 1997 | 1 888               | 1 952 | 2 015 | 1 990 | 1 961  |
|                        |   | 1998 | 2 109               | 2 141 | 2 174 | 2 144 | 2 142  |
|                        |   | 1999 | 2 095               | 2 069 | 2 027 | 2 057 | 2 062  |
|                        |   | 2000 | 2 016               | 2 016 | 2 061 | 2 054 | 2 037  |
|                        |   | 2001 | 2 065               | 2 087 | 2 102 | 2 106 | 2 090  |
|                        |   | 2002 | 2 117               | 2 090 | 2 066 | 2 068 | 2 085  |
|                        |   | 2003 | 2 052               |       |       |       |        |
| 3116                   | Fabrication de produits de viande   | 1997 | 2 611               | 2 621 | 2 680 | 2 688 | 2 650  |
|                        |   | 1998 | 2 719               | 2 736 | 2 762 | 2 819 | 2 759  |
|                        |   | 1999 | 2 812               | 2 797 | 2 805 | 2 774 | 2 797  |
|                        |   | 2000 | 2 865               | 2 900 | 2 948 | 3 027 | 2 935  |
|                        |   | 2001 | 3 055               | 3 106 | 3 102 | 3 083 | 3 087  |
|                        |   | 2002 | 3 029               | 3 044 | 2 985 | 2 972 | 3 007  |
|                        |   | 2003 | 2 966               |       |       |       |        |
| 311611                 | Abattage d'animaux, sauf les volailles  | 1997 | 1 072               | 1 088 | 1 115 | 1 101 | 1 094  |
|                        |   | 1998 | 1 114               | 1 096 | 1 096 | 1 130 | 1 109  |
|                        |   | 1999 | 1 165               | 1 158 | 1 139 | 1 086 | 1 137  |
|                        |   | 2000 | 1 106               | 1 126 | 1 162 | 1 224 | 1 155  |
|                        |   | 2001 | 1 249               | 1 241 | 1 262 | 1 241 | 1 248  |
|                        |   | 2002 | 1 230               | 1 227 | 1 178 | 1 149 | 1 196  |
|                        |   | 2003 | 1 112               |       |       |       |        |
| 311614                 | Fonte des graisses animales et transformation de la viande provenant de carcasses   | 1997 | 782                 | 769   | 763   | 751   | 766    |
|                        |   | 1998 | 739                 | 739   | 732   | 742   | 738    |
|                        |   | 1999 | 702                 | 701   | 723   | 746   | 718    |
|                        |   | 2000 | 788                 | 781   | 797   | 808   | 794    |
|                        |   | 2001 | 820                 | 862   | 819   | 808   | 827    |
|                        |   | 2002 | 786                 | 809   | 825   | 834   | 814    |
|                        |   | 2003 | 849                 |       |       |       |        |

**Tableau 4. Produit intérieur brut aux prix de base par industrie en dollars enchaînés de 1997, mensuel, trimestriel (désaisonné au taux annuel) et annuel, 1997-2003**

| Code                |      | Janvier | Février | Mars  | Avril | Mai   | Juin  | Juillet | Août  | Septembre | Octobre | Novembre | Décembre |
|---------------------|------|---------|---------|-------|-------|-------|-------|---------|-------|-----------|---------|----------|----------|
| Millions de dollars |      |         |         |       |       |       |       |         |       |           |         |          |          |
| 3113                | 1997 | 957     | 957     | 956   | 934   | 956   | 990   | 1 001   | 1 035 | 1 034     | 1 113   | 1 056    | 1 011    |
|                     | 1998 | 1 123   | 1 123   | 1 123 | 1 100 | 1 077 | 1 077 | 1 122   | 1 166 | 1 189     | 1 166   | 1 099    | 1 099    |
|                     | 1999 | 1 211   | 1 178   | 1 144 | 1 144 | 1 167 | 1 234 | 1 210   | 1 178 | 1 167     | 1 178   | 1 223    | 1 234    |
|                     | 2000 | 1 212   | 1 256   | 1 256 | 1 312 | 1 425 | 1 346 | 1 245   | 1 245 | 1 245     | 1 290   | 1 312    | 1 357    |
|                     | 2001 | 1 346   | 1 346   | 1 413 | 1 380 | 1 436 | 1 402 | 1 425   | 1 436 | 1 447     | 1 447   | 1 447    | 1 447    |
|                     | 2002 | 1 361   | 1 346   | 1 351 | 1 362 | 1 351 | 1 339 | 1 398   | 1 394 | 1 362     | 1 391   | 1 391    | 1 434    |
|                     | 2003 | 1 460   | 1 450   | 1 446 | 1 463 |       |       |         |       |           |         |          |          |
| 31131               | 1997 | 158     | 152     | 152   | 152   | 145   | 139   | 146     | 153   | 154       | 182     | 155      | 148      |
|                     | 1998 | 142     | 121     | 136   | 129   | 130   | 137   | 130     | 132   | 123       | 116     | 116      | 124      |
|                     | 1999 | 153     | 145     | 138   | 138   | 145   | 145   | 152     | 152   | 154       | 152     | 145      | 145      |
|                     | 2000 | 145     | 152     | 138   | 160   | 174   | 160   | 131     | 138   | 138       | 145     | 145      | 145      |
|                     | 2001 | 152     | 145     | 145   | 138   | 145   | 131   | 145     | 160   | 160       | 167     | 167      | 167      |
|                     | 2002 | 142     | 137     | 142   | 149   | 150   | 146   | 143     | 149   | 143       | 149     | 151      | 150      |
|                     | 2003 | 154     | 157     | 159   | 152   |       |       |         |       |           |         |          |          |
| 3113A               | 1997 | 793     | 805     | 805   | 780   | 805   | 842   | 854     | 891   | 879       | 939     | 904      | 867      |
|                     | 1998 | 978     | 1 002   | 990   | 978   | 954   | 941   | 1 002   | 1 039 | 1 075     | 1 063   | 1 002    | 988      |
|                     | 1999 | 1 061   | 1 036   | 1 011 | 1 010 | 1 034 | 1 095 | 1 058   | 1 021 | 1 009     | 1 021   | 1 081    | 1 079    |
|                     | 2000 | 1 069   | 1 106   | 1 119 | 1 155 | 1 253 | 1 192 | 1 131   | 1 132 | 1 132     | 1 156   | 1 180    | 1 229    |
|                     | 2001 | 1 204   | 1 217   | 1 289 | 1 265 | 1 314 | 1 301 | 1 301   | 1 289 | 1 301     | 1 301   | 1 289    | 1 301    |
|                     | 2002 | 1 237   | 1 230   | 1 227 | 1 227 | 1 214 | 1 208 | 1 276   | 1 263 | 1 238     | 1 259   | 1 255    | 1 303    |
|                     | 2003 | 1 326   | 1 310   | 1 301 | 1 332 |       |       |         |       |           |         |          |          |
| 3114                | 1997 | 1 797   | 1 836   | 1 884 | 1 908 | 1 908 | 1 896 | 1 860   | 1 704 | 1 824     | 2 113   | 1 765    | 1 801    |
|                     | 1998 | 1 729   | 1 814   | 1 778 | 1 706 | 1 719 | 1 743 | 1 792   | 1 769 | 1 793     | 1 782   | 1 759    | 1 808    |
|                     | 1999 | 1 918   | 1 859   | 1 909 | 1 981 | 2 018 | 2 031 | 2 044   | 2 117 | 2 069     | 2 081   | 2 166    | 2 179    |
|                     | 2000 | 2 142   | 2 032   | 2 104 | 2 152 | 2 140 | 2 127 | 2 151   | 2 151 | 2 212     | 2 175   | 2 236    | 2 200    |
|                     | 2001 | 2 139   | 2 309   | 2 357 | 2 369 | 2 382 | 2 442 | 2 466   | 2 442 | 2 454     | 2 479   | 2 454    | 2 466    |
|                     | 2002 | 2 470   | 2 500   | 2 422 | 2 373 | 2 391 | 2 376 | 2 355   | 2 331 | 2 385     | 2 368   | 2 322    | 2 282    |
|                     | 2003 | 2 281   | 2 238   | 2 276 | 2 266 |       |       |         |       |           |         |          |          |
| 3115                | 1997 | 1 858   | 1 925   | 1 880 | 1 903 | 1 959 | 1 993 | 1 981   | 2 071 | 1 993     | 1 982   | 1 937    | 2 050    |
|                     | 1998 | 2 083   | 2 128   | 2 117 | 2 141 | 2 129 | 2 152 | 2 174   | 2 163 | 2 185     | 2 174   | 2 140    | 2 118    |
|                     | 1999 | 2 106   | 2 073   | 2 106 | 2 084 | 2 073 | 2 050 | 2 027   | 2 027 | 2 027     | 2 005   | 2 038    | 2 128    |
|                     | 2000 | 2 050   | 1 971   | 2 027 | 2 016 | 2 016 | 2 016 | 2 050   | 2 072 | 2 061     | 2 072   | 2 050    | 2 039    |
|                     | 2001 | 2 039   | 2 095   | 2 061 | 2 083 | 2 095 | 2 083 | 2 151   | 2 095 | 2 061     | 2 106   | 2 106    | 2 106    |
|                     | 2002 | 2 132   | 2 100   | 2 119 | 2 101 | 2 088 | 2 080 | 2 067   | 2 082 | 2 050     | 2 054   | 2 087    | 2 063    |
|                     | 2003 | 2 055   | 2 067   | 2 035 | 2 025 |       |       |         |       |           |         |          |          |
| 3116                | 1997 | 2 607   | 2 679   | 2 546 | 2 582 | 2 629 | 2 652 | 2 662   | 2 708 | 2 670     | 2 691   | 2 665    | 2 709    |
|                     | 1998 | 2 730   | 2 691   | 2 736 | 2 745 | 2 719 | 2 743 | 2 763   | 2 738 | 2 785     | 2 784   | 2 843    | 2 831    |
|                     | 1999 | 2 784   | 2 796   | 2 856 | 2 809 | 2 797 | 2 785 | 2 810   | 2 797 | 2 809     | 2 797   | 2 786    | 2 738    |
|                     | 2000 | 2 821   | 2 904   | 2 869 | 2 869 | 2 916 | 2 916 | 2 928   | 2 975 | 2 940     | 2 975   | 3 035    | 3 071    |
|                     | 2001 | 3 035   | 3 083   | 3 047 | 3 083 | 3 118 | 3 118 | 3 106   | 3 083 | 3 118     | 3 095   | 3 071    | 3 083    |
|                     | 2002 | 3 066   | 3 014   | 3 008 | 3 056 | 3 031 | 3 045 | 2 973   | 3 003 | 2 978     | 2 953   | 2 976    | 2 986    |
|                     | 2003 | 2 984   | 2 986   | 2 927 | 2 860 |       |       |         |       |           |         |          |          |
| 311611              | 1997 | 1 056   | 1 093   | 1 068 | 1 068 | 1 092 | 1 104 | 1 104   | 1 126 | 1 115     | 1 114   | 1 076    | 1 112    |
|                     | 1998 | 1 123   | 1 098   | 1 122 | 1 109 | 1 084 | 1 096 | 1 096   | 1 096 | 1 095     | 1 121   | 1 134    | 1 134    |
|                     | 1999 | 1 148   | 1 148   | 1 198 | 1 174 | 1 150 | 1 151 | 1 139   | 1 139 | 1 139     | 1 115   | 1 102    | 1 041    |
|                     | 2000 | 1 090   | 1 126   | 1 101 | 1 101 | 1 138 | 1 138 | 1 162   | 1 175 | 1 150     | 1 175   | 1 224    | 1 274    |
|                     | 2001 | 1 249   | 1 261   | 1 237 | 1 225 | 1 249 | 1 249 | 1 262   | 1 249 | 1 274     | 1 250   | 1 225    | 1 249    |
|                     | 2002 | 1 247   | 1 212   | 1 230 | 1 239 | 1 215 | 1 226 | 1 181   | 1 189 | 1 165     | 1 144   | 1 153    | 1 149    |
|                     | 2003 | 1 119   | 1 119   | 1 098 | 1 072 |       |       |         |       |           |         |          |          |
| 311614              | 1997 | 794     | 817     | 734   | 769   | 769   | 768   | 756     | 778   | 754       | 752     | 751      | 750      |
|                     | 1998 | 748     | 735     | 734   | 744   | 731   | 742   | 729     | 728   | 739       | 739     | 761      | 726      |
|                     | 1999 | 691     | 702     | 713   | 690   | 712   | 701   | 723     | 723   | 723       | 746     | 735      | 757      |
|                     | 2000 | 769     | 804     | 792   | 781   | 781   | 781   | 793     | 804   | 793       | 804     | 804      | 816      |
|                     | 2001 | 827     | 839     | 793   | 862   | 873   | 850   | 827     | 804   | 827       | 804     | 816      | 804      |
|                     | 2002 | 791     | 787     | 780   | 790   | 811   | 826   | 808     | 831   | 836       | 835     | 832      | 836      |
|                     | 2003 | 854     | 856     | 837   | 824   |       |       |         |       |           |         |          |          |

Tableau 4. Produit intérieur brut aux prix de base par industrie en dollars enchaînés de 1997, mensuel, trimestriel (désaisonnalisé au taux annuel) et annuel, 1997-2003

| Code et industrie DMAI |  |      | I                   | II    | III   | IV    | Annuel |
|------------------------|--|------|---------------------|-------|-------|-------|--------|
|                        |  |      | Millions de dollars |       |       |       |        |
| 311615                 | Transformation de la volaille                                  | 1997 | 758                 | 765   | 797   | 836   | 789    |
|                        |  | 1998 | 863                 | 906   | 938   | 957   | 916    |
|                        |  | 1999 | 952                 | 944   | 944   | 948   | 947    |
|                        |  | 2000 | 975                 | 995   | 999   | 995   | 991    |
|                        |  | 2001 | 999                 | 1 011 | 1 030 | 1 042 | 1 020  |
|                        |  | 2002 | 1 018               | 1 013 | 983   | 989   | 1 001  |
|                        |  | 2003 | 1 002               |       |       |       |        |
| 3117                   | Préparation et conditionnement de poissons et de fruits de mer | 1997 | 744                 | 683   | 722   | 735   | 721    |
|                        |  | 1998 | 749                 | 678   | 675   | 758   | 715    |
|                        |  | 1999 | 819                 | 822   | 828   | 815   | 821    |
|                        |  | 2000 | 841                 | 947   | 860   | 793   | 860    |
|                        |  | 2001 | 774                 | 822   | 822   | 854   | 818    |
|                        |  | 2002 | 838                 | 902   | 904   | 898   | 885    |
|                        |  | 2003 | 914                 |       |       |       |        |
| 3118                   | Boulangeries et fabrication de tortillas                       | 1997 | 1 942               | 1 963 | 1 980 | 1 931 | 1 954  |
|                        |  | 1998 | 2 012               | 2 112 | 2 110 | 2 070 | 2 076  |
|                        |  | 1999 | 2 057               | 2 021 | 2 064 | 2 146 | 2 072  |
|                        |  | 2000 | 2 154               | 2 210 | 2 298 | 2 266 | 2 232  |
|                        |  | 2001 | 2 211               | 2 206 | 2 199 | 2 270 | 2 221  |
|                        |  | 2002 | 2 330               | 2 368 | 2 380 | 2 403 | 2 371  |
|                        |  | 2003 | 2 395               |       |       |       |        |
| 3119                   | Fabrication d'autres aliments                                  | 1997 | 1 492               | 1 431 | 1 489 | 1 572 | 1 496  |
|                        |  | 1998 | 1 635               | 1 678 | 1 662 | 1 605 | 1 645  |
|                        |  | 1999 | 1 637               | 1 627 | 1 606 | 1 590 | 1 615  |
|                        |  | 2000 | 1 598               | 1 638 | 1 708 | 1 724 | 1 667  |
|                        |  | 2001 | 1 804               | 1 915 | 1 942 | 2 018 | 1 920  |
|                        |  | 2002 | 2 127               | 2 133 | 2 150 | 2 171 | 2 146  |
|                        |  | 2003 | 2 218               |       |       |       |        |
| 31191                  | Fabrication d'aliments à grignoter                             | 1997 | 622                 | 601   | 618   | 631   | 618    |
|                        |  | 1998 | 668                 | 710   | 698   | 632   | 677    |
|                        |  | 1999 | 670                 | 641   | 633   | 687   | 658    |
|                        |  | 2000 | 662                 | 678   | 712   | 720   | 693    |
|                        |  | 2001 | 720                 | 745   | 803   | 836   | 776    |
|                        |  | 2002 | 897                 | 916   | 885   | 845   | 886    |
|                        |  | 2003 | 836                 |       |       |       |        |
| 31192                  | Fabrication de thé et de café                                  | 1997 | 201                 | 208   | 223   | 237   | 217    |
|                        |  | 1998 | 269                 | 268   | 256   | 247   | 260    |
|                        |  | 1999 | 248                 | 232   | 235   | 237   | 238    |
|                        |  | 2000 | 210                 | 221   | 253   | 250   | 234    |
|                        |  | 2001 | 288                 | 253   | 235   | 225   | 250    |
|                        |  | 2002 | 234                 | 248   | 247   | 247   | 244    |
|                        |  | 2003 | 243                 |       |       |       |        |
| 3119A                  | Fabrication de tous les autres aliments                        | 1997 | 669                 | 625   | 644   | 706   | 661    |
|                        |  | 1998 | 700                 | 701   | 709   | 723   | 708    |
|                        |  | 1999 | 722                 | 751   | 735   | 672   | 720    |
|                        |  | 2000 | 735                 | 740   | 755   | 759   | 747    |
|                        |  | 2001 | 796                 | 919   | 904   | 967   | 896    |
|                        |  | 2002 | 1 008               | 981   | 1 029 | 1 084 | 1 026  |
|                        |  | 2003 | 1 141               |       |       |       |        |
| 311A*                  | Fabrication diverse d'aliments                                 | 1997 | 5 006               | 4 913 | 5 020 | 5 028 | 4 992  |
|                        |  | 1998 | 5 185               | 5 352 | 5 315 | 5 196 | 5 262  |
|                        |  | 1999 | 5 184               | 5 095 | 5 084 | 5 120 | 5 121  |
|                        |  | 2000 | 5 140               | 5 246 | 5 433 | 5 428 | 5 312  |
|                        |  | 2001 | 5 472               | 5 548 | 5 552 | 5 734 | 5 577  |
|                        |  | 2002 | 5 915               | 5 938 | 5 989 | 6 013 | 5 964  |
|                        |  | 2003 | 6 067               |       |       |       |        |

**Tableau 4. Produit intérieur brut aux prix de base par industrie en dollars enchaînés de 1997, mensuel, trimestriel (désaisonnalisé au taux annuel) et annuel, 1997-2003**

| Code                | Janvier | Février | Mars  | Avril | Mai   | Juin  | Juillet | Août  | Septembre | Octobre | Novembre | Décembre |       |
|---------------------|---------|---------|-------|-------|-------|-------|---------|-------|-----------|---------|----------|----------|-------|
| Millions de dollars |         |         |       |       |       |       |         |       |           |         |          |          |       |
| 311615              | 1997    | 765     | 754   | 754   | 742   | 765   | 789     | 789   | 801       | 801     | 824      | 836      | 848   |
|                     | 1998    | 848     | 859   | 883   | 895   | 906   | 918     | 942   | 918       | 953     | 941      | 953      | 976   |
|                     | 1999    | 952     | 952   | 952   | 952   | 940   | 940     | 940   | 940       | 952     | 952      | 940      | 952   |
|                     | 2000    | 963     | 975   | 987   | 987   | 999   | 999     | 987   | 1 011     | 999     | 987      | 1 011    | 987   |
|                     | 2001    | 975     | 999   | 1 022 | 999   | 1 011 | 1 022   | 1 034 | 1 034     | 1 022   | 1 046    | 1 034    | 1 046 |
|                     | 2002    | 1 032   | 1 019 | 1 002 | 1 033 | 1 009 | 997     | 987   | 985       | 978     | 974      | 992      | 1 001 |
|                     | 2003    | 1 008   | 1 009 | 990   | 964   |       |         |       |           |         |          |          |       |
| 3117                | 1997    | 741     | 741   | 750   | 741   | 616   | 693     | 674   | 703       | 789     | 751      | 722      | 731   |
|                     | 1998    | 762     | 742   | 742   | 694   | 675   | 665     | 627   | 665       | 733     | 733      | 771      | 771   |
|                     | 1999    | 829     | 820   | 809   | 828   | 828   | 809     | 838   | 847       | 799     | 799      | 799      | 847   |
|                     | 2000    | 828     | 790   | 905   | 963   | 934   | 944     | 915   | 838       | 828     | 771      | 819      | 790   |
|                     | 2001    | 713     | 799   | 809   | 799   | 857   | 809     | 799   | 838       | 828     | 847      | 838      | 876   |
|                     | 2002    | 842     | 859   | 812   | 889   | 906   | 910     | 921   | 881       | 910     | 904      | 898      | 891   |
|                     | 2003    | 943     | 901   | 899   | 857   |       |         |       |           |         |          |          |       |
| 3118                | 1997    | 1 939   | 1 927 | 1 961 | 1 939 | 1 951 | 1 999   | 1 999 | 1 976     | 1 965   | 1 954    | 1 942    | 1 896 |
|                     | 1998    | 2 003   | 2 004 | 2 029 | 2 099 | 2 113 | 2 125   | 2 113 | 2 114     | 2 102   | 2 078    | 2 054    | 2 078 |
|                     | 1999    | 2 113   | 2 065 | 1 994 | 2 041 | 2 016 | 2 005   | 2 016 | 2 064     | 2 111   | 2 087    | 2 182    | 2 170 |
|                     | 2000    | 2 087   | 2 194 | 2 182 | 2 206 | 2 195 | 2 230   | 2 278 | 2 349     | 2 266   | 2 266    | 2 254    | 2 278 |
|                     | 2001    | 2 218   | 2 207 | 2 207 | 2 206 | 2 218 | 2 195   | 2 171 | 2 195     | 2 230   | 2 242    | 2 301    | 2 266 |
|                     | 2002    | 2 335   | 2 327 | 2 329 | 2 358 | 2 368 | 2 378   | 2 338 | 2 396     | 2 407   | 2 465    | 2 376    | 2 369 |
|                     | 2003    | 2 395   | 2 399 | 2 392 | 2 437 |       |         |       |           |         |          |          |       |
| 3119                | 1997    | 1 515   | 1 504 | 1 457 | 1 458 | 1 423 | 1 412   | 1 458 | 1 470     | 1 540   | 1 563    | 1 564    | 1 588 |
|                     | 1998    | 1 623   | 1 635 | 1 647 | 1 635 | 1 682 | 1 717   | 1 670 | 1 646     | 1 669   | 1 622    | 1 586    | 1 608 |
|                     | 1999    | 1 607   | 1 664 | 1 640 | 1 605 | 1 638 | 1 639   | 1 614 | 1 591     | 1 613   | 1 532    | 1 613    | 1 624 |
|                     | 2000    | 1 567   | 1 637 | 1 591 | 1 626 | 1 627 | 1 661   | 1 719 | 1 708     | 1 696   | 1 720    | 1 743    | 1 708 |
|                     | 2001    | 1 800   | 1 754 | 1 857 | 1 892 | 1 926 | 1 926   | 1 961 | 1 915     | 1 949   | 1 995    | 2 007    | 2 053 |
|                     | 2002    | 2 143   | 2 118 | 2 121 | 2 131 | 2 140 | 2 128   | 2 135 | 2 126     | 2 190   | 2 149    | 2 187    | 2 178 |
|                     | 2003    | 2 184   | 2 222 | 2 247 | 2 263 |       |         |       |           |         |          |          |       |
| 31191               | 1997    | 618     | 630   | 618   | 605   | 606   | 593     | 605   | 618       | 630     | 631      | 631      | 631   |
|                     | 1998    | 656     | 668   | 681   | 693   | 706   | 731     | 706   | 693       | 694     | 644      | 620      | 632   |
|                     | 1999    | 657     | 695   | 658   | 645   | 646   | 633     | 633   | 621       | 646     | 658      | 696      | 708   |
|                     | 2000    | 671     | 658   | 658   | 670   | 670   | 695     | 695   | 720       | 720     | 720      | 732      | 708   |
|                     | 2001    | 708     | 720   | 732   | 732   | 745   | 757     | 819   | 795       | 795     | 819      | 819      | 869   |
|                     | 2002    | 888     | 904   | 898   | 915   | 925   | 909     | 888   | 869       | 898     | 848      | 850      | 836   |
|                     | 2003    | 823     | 832   | 854   | 872   |       |         |       |           |         |          |          |       |
| 31192               | 1997    | 197     | 197   | 208   | 208   | 208   | 208     | 219   | 219       | 230     | 230      | 240      | 240   |
|                     | 1998    | 262     | 273   | 273   | 272   | 272   | 261     | 260   | 260       | 247     | 247      | 247      | 246   |
|                     | 1999    | 245     | 255   | 244   | 233   | 232   | 232     | 242   | 231       | 231     | 240      | 241      | 230   |
|                     | 2000    | 210     | 210   | 210   | 211   | 221   | 232     | 253   | 253       | 253     | 253      | 243      | 253   |
|                     | 2001    | 327     | 274   | 264   | 242   | 263   | 253     | 242   | 232       | 232     | 232      | 221      | 221   |
|                     | 2002    | 225     | 236   | 242   | 248   | 250   | 247     | 247   | 246       | 247     | 241      | 248      | 253   |
|                     | 2003    | 247     | 243   | 238   | 237   |       |         |       |           |         |          |          |       |
| 3119A               | 1997    | 691     | 680   | 636   | 647   | 614   | 614     | 625   | 637       | 671     | 705      | 695      | 717   |
|                     | 1998    | 707     | 696   | 696   | 674   | 708   | 720     | 709   | 686       | 731     | 731      | 719      | 719   |
|                     | 1999    | 707     | 729   | 729   | 740   | 751   | 762     | 739   | 739       | 728     | 638      | 683      | 695   |
|                     | 2000    | 705     | 773   | 728   | 739   | 740   | 740     | 773   | 751       | 740     | 751      | 774      | 751   |
|                     | 2001    | 762     | 762   | 863   | 919   | 919   | 919     | 896   | 896       | 919     | 952      | 975      | 975   |
|                     | 2002    | 1 041   | 989   | 993   | 981   | 978   | 985     | 1 011 | 1 020     | 1 055   | 1 066    | 1 094    | 1 093 |
|                     | 2003    | 1 115   | 1 149 | 1 158 | 1 160 |       |         |       |           |         |          |          |       |
| 311A                | 1997    | 5 042   | 4 995 | 4 982 | 4 944 | 4 881 | 4 915   | 5 044 | 4 956     | 5 060   | 5 066    | 5 049    | 4 970 |
|                     | 1998    | 5 143   | 5 184 | 5 227 | 5 305 | 5 348 | 5 404   | 5 329 | 5 303     | 5 313   | 5 252    | 5 180    | 5 156 |
|                     | 1999    | 5 228   | 5 205 | 5 120 | 5 099 | 5 111 | 5 076   | 5 076 | 5 052     | 5 124   | 5 041    | 5 136    | 5 184 |
|                     | 2000    | 5 029   | 5 219 | 5 171 | 5 207 | 5 218 | 5 313   | 5 397 | 5 504     | 5 397   | 5 420    | 5 420    | 5 444 |
|                     | 2001    | 5 516   | 5 397 | 5 504 | 5 528 | 5 600 | 5 516   | 5 540 | 5 516     | 5 600   | 5 671    | 5 766    | 5 766 |
|                     | 2002    | 5 943   | 5 925 | 5 877 | 5 941 | 5 915 | 5 958   | 5 925 | 5 995     | 6 047   | 6 058    | 6 008    | 5 974 |
|                     | 2003    | 6 014   | 6 070 | 6 118 | 6 193 |       |         |       |           |         |          |          |       |

Tableau 4. Produit intérieur brut aux prix de base par industrie en dollars enchaînés de 1997, mensuel, trimestriel (désaisonnalisé au taux annuel) et annuel, 1997-2003

| Code et industrie DMAI |   |       | I  | II    | III   | IV    | Annuel |
|------------------------|---|-------|--|-------|-------|-------|--------|
| Millions de dollars    |   |       |  |       |       |       |        |
| 312                    | Fabrication de boissons et de produits du tabac | 1997  | 4 935                                      | 4 962 | 4 887 | 4 892 | 4 919  |
|                        |   | 1998  | 5 161                                      | 5 226 | 5 174 | 5 184 | 5 186  |
|                        |   | 1999  | 5 100                                      | 4 970 | 4 848 | 4 823 | 4 935  |
|                        |   | 2000  | 4 866                                      | 4 890 | 5 025 | 5 014 | 4 949  |
|                        |   | 2001  | 4 999                                      | 5 073 | 5 058 | 5 022 | 5 038  |
|                        |   | 2002  | 5 047                                      | 5 025 | 5 040 | 4 829 | 4 985  |
|                        |   | 2003  | 4 757                                      |       |       |       |        |
|                        |   | 3121  | Fabrication de boissons                    | 1997  | 3 401 | 3 409 | 3 386  |
|                        |   | 1998  | 3 478                                      | 3 471 | 3 447 | 3 492 | 3 472  |
|                        |   | 1999  | 3 474                                      | 3 584 | 3 598 | 3 596 | 3 563  |
|                        |   | 2000  | 3 613                                      | 3 601 | 3 634 | 3 641 | 3 622  |
|                        |   | 2001  | 3 749                                      | 3 784 | 3 796 | 3 845 | 3 794  |
|                        |   | 2002  | 3 865                                      | 3 790 | 3 879 | 3 798 | 3 833  |
|                        |   | 2003  | 3 785                                      |       |       |       |        |
| 31211                  | Fabrication de boissons gazeuses et de glace    | 1997  | 679  | 705   | 730   | 790   | 726    |
|                        |   | 1998  | 876  | 940   | 918   | 913   | 912    |
|                        |   | 1999  | 857  | 826   | 770   | 762   | 804    |
|                        |   | 2000  | 754  | 775   | 788   | 750   | 767    |
|                        |   | 2001  | 767  | 745   | 750   | 758   | 755    |
|                        |   | 2002  | 765  | 775   | 799   | 803   | 786    |
|                        |   | 2003  | 827  |       |       |       |        |
|                        |   | 31212 | Brasseries                                 | 1997  | 2 154 | 2 154 | 2 116  |
|                        |   | 1998  | 2 039                                      | 1 951 | 1 960 | 2 030 | 1 995  |
|                        |   | 1999  | 2 068                                      | 2 215 | 2 292 | 2 285 | 2 215  |
|                        |   | 2000  | 2 285                                      | 2 230 | 2 204 | 2 215 | 2 233  |
|                        |   | 2001  | 2 281                                      | 2 329 | 2 318 | 2 372 | 2 325  |
|                        |   | 2002  | 2 349                                      | 2 251 | 2 327 | 2 290 | 2 304  |
|                        |   | 2003  | 2 266                                      |       |       |       |        |
| 31213                  | Vineries  | 1997  | 188  | 169   | 172   | 162   | 173    |
|                        |   | 1998  | 139  | 149   | 146   | 142   | 144    |
|                        |   | 1999  | 162  | 171   | 171   | 181   | 171    |
|                        |   | 2000  | 194  | 184   | 213   | 220   | 203    |
|                        |   | 2001  | 210  | 213   | 206   | 216   | 211    |
|                        |   | 2002  | 213  | 218   | 227   | 239   | 224    |
|                        |   | 2003  | 242  |       |       |       |        |
|                        |   | 31214 | Distilleries                               | 1997  | 383   | 383   | 366    |
|                        |   | 1998  | 427  | 436   | 432   | 406   | 425    |
|                        |   | 1999  | 392  | 357   | 335   | 344   | 357    |
|                        |   | 2000  | 361  | 391   | 412   | 429   | 398    |
|                        |   | 2001  | 472  | 467   | 506   | 480   | 481    |
|                        |   | 2002  | 518  | 532   | 505   | 440   | 498    |
|                        |   | 2003  | 425  |       |       |       |        |
| 3122                   | Fabrication du tabac                            | 1997  | 1 538                                      | 1 555 | 1 498 | 1 492 | 1 521  |
|                        |   | 1998  | 1 684                                      | 1 747 | 1 717 | 1 684 | 1 708  |
|                        |   | 1999  | 1 628                                      | 1 409 | 1 289 | 1 266 | 1 398  |
|                        |   | 2000  | 1 286                                      | 1 323 | 1 419 | 1 399 | 1 357  |
|                        |   | 2001  | 1 299                                      | 1 329 | 1 310 | 1 233 | 1 293  |
|                        |   | 2002  | 1 236                                      | 1 280 | 1 218 | 1 095 | 1 207  |
|                        |   | 2003  | 1 043                                      |       |       |       |        |
|                        |   | 31A*  | Usines de textiles et de produits textiles | 1997  | 2 135 | 2 210 | 2 231  |
|                        |   | 1998  | 2 404                                      | 2 486 | 2 431 | 2 403 | 2 431  |
|                        |   | 1999  | 2 388                                      | 2 369 | 2 405 | 2 402 | 2 391  |
|                        |   | 2000  | 2 367                                      | 2 339 | 2 350 | 2 316 | 2 343  |
|                        |   | 2001  | 2 206                                      | 2 097 | 2 067 | 2 025 | 2 099  |
|                        |   | 2002  | 2 060                                      | 2 080 | 2 058 | 1 993 | 2 048  |
|                        |   | 2003  | 1 973                                      |       |       |       |        |



**Tableau 4. Produit intérieur brut aux prix de base par industrie en dollars enchaînés de 1997, mensuel, trimestriel (désaisonnalisé au taux annuel) et annuel, 1997-2003**

| Code                |      | Janvier | Février | Mars  | Avril | Mai   | Juin  | Juillet | Août  | Septembre | Octobre | Novembre | Décembre |
|---------------------|------|---------|---------|-------|-------|-------|-------|---------|-------|-----------|---------|----------|----------|
| Millions de dollars |      |         |         |       |       |       |       |         |       |           |         |          |          |
| 312                 | 1997 | 4 906   | 4 939   | 4 961 | 4 885 | 4 940 | 5 060 | 4 821   | 4 865 | 4 974     | 4 866   | 5 031    | 4 780    |
|                     | 1998 | 5 098   | 5 164   | 5 220 | 5 211 | 5 298 | 5 168 | 5 125   | 5 225 | 5 171     | 5 271   | 5 129    | 5 152    |
|                     | 1999 | 5 208   | 5 078   | 5 013 | 4 893 | 5 002 | 5 015 | 4 917   | 4 818 | 4 808     | 4 797   | 4 775    | 4 896    |
|                     | 2000 | 4 808   | 4 796   | 4 993 | 4 861 | 4 905 | 4 905 | 4 981   | 5 123 | 4 970     | 5 058   | 4 970    | 5 014    |
|                     | 2001 | 4 915   | 5 014   | 5 069 | 5 058 | 5 069 | 5 091 | 5 047   | 5 102 | 5 025     | 5 036   | 5 146    | 4 883    |
|                     | 2002 | 5 037   | 5 141   | 4 963 | 5 191 | 4 985 | 4 899 | 5 200   | 5 049 | 4 872     | 4 903   | 4 830    | 4 753    |
|                     | 2003 | 4 656   | 4 778   | 4 837 | 4 699 |       |       |         |       |           |         |          |          |
| 3121                | 1997 | 3 450   | 3 393   | 3 359 | 3 370 | 3 382 | 3 474 | 3 405   | 3 370 | 3 382     | 3 359   | 3 416    | 3 428    |
|                     | 1998 | 3 439   | 3 497   | 3 497 | 3 406 | 3 566 | 3 441 | 3 431   | 3 466 | 3 444     | 3 560   | 3 435    | 3 482    |
|                     | 1999 | 3 438   | 3 462   | 3 521 | 3 580 | 3 569 | 3 604 | 3 606   | 3 594 | 3 595     | 3 561   | 3 573    | 3 653    |
|                     | 2000 | 3 561   | 3 571   | 3 708 | 3 605 | 3 616 | 3 581 | 3 626   | 3 707 | 3 569     | 3 660   | 3 638    | 3 626    |
|                     | 2001 | 3 753   | 3 730   | 3 765 | 3 776 | 3 753 | 3 822 | 3 765   | 3 822 | 3 800     | 3 811   | 3 903    | 3 822    |
|                     | 2002 | 3 820   | 3 939   | 3 836 | 3 865 | 3 773 | 3 733 | 3 919   | 3 900 | 3 818     | 3 824   | 3 785    | 3 784    |
|                     | 2003 | 3 802   | 3 762   | 3 790 | 3 751 |       |       |         |       |           |         |          |          |
| 31211               | 1997 | 704     | 666     | 666   | 692   | 705   | 717   | 743     | 718   | 730       | 756     | 795      | 820      |
|                     | 1998 | 846     | 872     | 910   | 885   | 987   | 949   | 923     | 936   | 896       | 961     | 896      | 883      |
|                     | 1999 | 857     | 870     | 844   | 856   | 831   | 792   | 779     | 766   | 766       | 754     | 741      | 792      |
|                     | 2000 | 754     | 754     | 754   | 792   | 779   | 754   | 792     | 792   | 780       | 767     | 729      | 754      |
|                     | 2001 | 767     | 767     | 767   | 754   | 741   | 741   | 728     | 754   | 767       | 754     | 767      | 754      |
|                     | 2002 | 758     | 756     | 782   | 772   | 773   | 781   | 815     | 792   | 791       | 800     | 800      | 810      |
|                     | 2003 | 822     | 826     | 833   | 843   |       |       |         |       |           |         |          |          |
| 31212               | 1997 | 2 179   | 2 146   | 2 136 | 2 136 | 2 103 | 2 224 | 2 148   | 2 116 | 2 083     | 2 040   | 2 052    | 2 053    |
|                     | 1998 | 2 064   | 2 054   | 2 000 | 1 946 | 1 991 | 1 915 | 1 948   | 1 949 | 1 982     | 2 026   | 2 016    | 2 049    |
|                     | 1999 | 2 038   | 2 050   | 2 116 | 2 182 | 2 193 | 2 270 | 2 281   | 2 292 | 2 303     | 2 271   | 2 291    | 2 293    |
|                     | 2000 | 2 259   | 2 270   | 2 325 | 2 226 | 2 259 | 2 204 | 2 204   | 2 281 | 2 127     | 2 237   | 2 215    | 2 193    |
|                     | 2001 | 2 292   | 2 259   | 2 292 | 2 325 | 2 303 | 2 358 | 2 292   | 2 325 | 2 336     | 2 336   | 2 423    | 2 358    |
|                     | 2002 | 2 327   | 2 412   | 2 307 | 2 330 | 2 231 | 2 193 | 2 311   | 2 366 | 2 305     | 2 309   | 2 292    | 2 270    |
|                     | 2003 | 2 275   | 2 250   | 2 274 | 2 242 |       |       |         |       |           |         |          |          |
| 31213               | 1997 | 195     | 185     | 185   | 176   | 166   | 166   | 175     | 166   | 175       | 185     | 156      | 146      |
|                     | 1998 | 146     | 146     | 126   | 146   | 155   | 146   | 136     | 146   | 155       | 145     | 136      | 145      |
|                     | 1999 | 155     | 165     | 165   | 165   | 174   | 174   | 174     | 174   | 164       | 174     | 174      | 194      |
|                     | 2000 | 184     | 184     | 213   | 194   | 165   | 194   | 203     | 213   | 223       | 223     | 223      | 213      |
|                     | 2001 | 213     | 203     | 213   | 213   | 213   | 213   | 213     | 203   | 203       | 213     | 213      | 223      |
|                     | 2002 | 211     | 216     | 212   | 211   | 219   | 223   | 225     | 226   | 231       | 239     | 239      | 239      |
|                     | 2003 | 246     | 240     | 239   | 237   |       |       |         |       |           |         |          |          |
| 31214               | 1997 | 384     | 395     | 370   | 370   | 408   | 370   | 332     | 370   | 396       | 383     | 409      | 397      |
|                     | 1998 | 384     | 422     | 474   | 436   | 436   | 436   | 423     | 449   | 423       | 436     | 384      | 397      |
|                     | 1999 | 396     | 383     | 397   | 370   | 357   | 344   | 344     | 331   | 331       | 331     | 344      | 356      |
|                     | 2000 | 344     | 344     | 395   | 382   | 382   | 408   | 408     | 408   | 421       | 408     | 434      | 446      |
|                     | 2001 | 459     | 485     | 472   | 459   | 459   | 484   | 510     | 523   | 484       | 497     | 472      | 472      |
|                     | 2002 | 502     | 532     | 519   | 534   | 537   | 524   | 556     | 491   | 467       | 450     | 428      | 441      |
|                     | 2003 | 432     | 423     | 419   | 405   |       |       |         |       |           |         |          |          |
| 3122                | 1997 | 1 462   | 1 552   | 1 601 | 1 513 | 1 552 | 1 601 | 1 412   | 1 492 | 1 591     | 1 502   | 1 611    | 1 363    |
|                     | 1998 | 1 661   | 1 671   | 1 721 | 1 800 | 1 730 | 1 710 | 1 691   | 1 740 | 1 720     | 1 700   | 1 681    | 1 671    |
|                     | 1999 | 1 760   | 1 611   | 1 512 | 1 342 | 1 452 | 1 432 | 1 342   | 1 273 | 1 253     | 1 273   | 1 243    | 1 283    |
|                     | 2000 | 1 283   | 1 263   | 1 313 | 1 293 | 1 323 | 1 352 | 1 382   | 1 442 | 1 432     | 1 422   | 1 372    | 1 402    |
|                     | 2001 | 1 213   | 1 333   | 1 352 | 1 323 | 1 352 | 1 313 | 1 333   | 1 323 | 1 273     | 1 273   | 1 293    | 1 134    |
|                     | 2002 | 1 266   | 1 257   | 1 184 | 1 366 | 1 259 | 1 216 | 1 329   | 1 207 | 1 118     | 1 141   | 1 107    | 1 038    |
|                     | 2003 | 936     | 1 081   | 1 111 | 1 017 |       |       |         |       |           |         |          |          |
| 31A                 | 1997 | 2 097   | 2 154   | 2 153 | 2 199 | 2 209 | 2 221 | 2 220   | 2 231 | 2 242     | 2 253   | 2 207    | 2 262    |
|                     | 1998 | 2 296   | 2 442   | 2 475 | 2 520 | 2 475 | 2 463 | 2 430   | 2 442 | 2 420     | 2 398   | 2 377    | 2 434    |
|                     | 1999 | 2 425   | 2 358   | 2 382 | 2 417 | 2 304 | 2 385 | 2 431   | 2 386 | 2 398     | 2 398   | 2 421    | 2 387    |
|                     | 2000 | 2 421   | 2 329   | 2 351 | 2 294 | 2 350 | 2 373 | 2 372   | 2 350 | 2 327     | 2 293   | 2 327    | 2 327    |
|                     | 2001 | 2 248   | 2 225   | 2 146 | 2 123 | 2 135 | 2 032 | 2 089   | 2 101 | 2 010     | 2 055   | 2 010    | 2 010    |
|                     | 2002 | 2 045   | 2 081   | 2 053 | 2 093 | 2 064 | 2 082 | 2 068   | 2 075 | 2 032     | 2 016   | 2 009    | 1 953    |
|                     | 2003 | 1 972   | 1 979   | 1 968 | 1 984 |       |       |         |       |           |         |          |          |

Tableau 4. Produit intérieur brut aux prix de base par industrie en dollars enchaînés de 1997, mensuel, trimestriel (désaisonnalisé au taux annuel) et annuel, 1997-2003

| Code et industrie DMAI |  |      | I                   | II    | III   | IV    | Annuel |
|------------------------|--|------|---------------------|-------|-------|-------|--------|
|                        |  |      | Millions de dollars |       |       |       |        |
| 313                    | Usines de textiles   | 1997 | 1 353               | 1 419 | 1 423 | 1 461 | 1 414  |
|                        |  | 1998 | 1 591               | 1 653 | 1 613 | 1 567 | 1 606  |
|                        |  | 1999 | 1 521               | 1 490 | 1 525 | 1 468 | 1 501  |
|                        |  | 2000 | 1 436               | 1 409 | 1 405 | 1 382 | 1 408  |
|                        |  | 2001 | 1 312               | 1 243 | 1 216 | 1 196 | 1 242  |
|                        |  | 2002 | 1 209               | 1 185 | 1 165 | 1 125 | 1 171  |
|                        |  | 2003 | 1 129               |       |       |       |        |
| 3131                   | Usines de fibres, de filés et de fils                      | 1997 | 200                 | 205   | 200   | 199   | 201    |
|                        |  | 1998 | 208                 | 204   | 198   | 190   | 200    |
|                        |  | 1999 | 185                 | 185   | 186   | 180   | 184    |
|                        |  | 2000 | 166                 | 171   | 190   | 185   | 178    |
|                        |  | 2001 | 176                 | 152   | 128   | 128   | 146    |
|                        |  | 2002 | 134                 | 141   | 142   | 124   | 135    |
|                        |  | 2003 | 130                 |       |       |       |        |
| 3132                   | Usines de tissus   | 1997 | 961                 | 1 014 | 1 006 | 1 010 | 998    |
|                        |  | 1998 | 1 089               | 1 134 | 1 095 | 1 095 | 1 103  |
|                        |  | 1999 | 1 088               | 1 076 | 1 149 | 1 111 | 1 106  |
|                        |  | 2000 | 1 080               | 1 046 | 1 027 | 1 000 | 1 039  |
|                        |  | 2001 | 959                 | 925   | 894   | 879   | 914    |
|                        |  | 2002 | 883                 | 847   | 831   | 816   | 844    |
|                        |  | 2003 | 822                 |       |       |       |        |
| 3133                   | Finissage de textiles et de tissus et revêtement de tissus | 1997 | 195                 | 198   | 219   | 247   | 215    |
|                        |  | 1998 | 299                 | 313   | 324   | 276   | 303    |
|                        |  | 1999 | 242                 | 233   | 193   | 176   | 211    |
|                        |  | 2000 | 190                 | 189   | 196   | 196   | 193    |
|                        |  | 2001 | 185                 | 175   | 190   | 186   | 184    |
|                        |  | 2002 | 189                 | 195   | 190   | 183   | 189    |
|                        |  | 2003 | 175                 |       |       |       |        |
| 314                    | Usines de produits textiles                                | 1997 | 780                 | 790   | 804   | 785   | 790    |
|                        |  | 1998 | 814                 | 836   | 812   | 839   | 825    |
|                        |  | 1999 | 871                 | 878   | 879   | 928   | 889    |
|                        |  | 2000 | 923                 | 926   | 943   | 932   | 931    |
|                        |  | 2001 | 889                 | 849   | 849   | 827   | 854    |
|                        |  | 2002 | 845                 | 887   | 885   | 860   | 869    |
|                        |  | 2003 | 837                 |       |       |       |        |
| 3141                   | Usines de textiles domestiques                             | 1997 | 466                 | 477   | 494   | 479   | 479    |
|                        |  | 1998 | 518                 | 543   | 522   | 537   | 530    |
|                        |  | 1999 | 554                 | 526   | 524   | 560   | 541    |
|                        |  | 2000 | 563                 | 581   | 599   | 591   | 584    |
|                        |  | 2001 | 545                 | 516   | 512   | 502   | 519    |
|                        |  | 2002 | 508                 | 532   | 529   | 516   | 521    |
|                        |  | 2003 | 508                 |       |       |       |        |
| 3149                   | Usines d'autres produits textiles                          | 1997 | 313                 | 312   | 312   | 308   | 311    |
|                        |  | 1998 | 296                 | 292   | 292   | 300   | 295    |
|                        |  | 1999 | 316                 | 350   | 354   | 372   | 348    |
|                        |  | 2000 | 361                 | 342   | 342   | 338   | 346    |
|                        |  | 2001 | 338                 | 324   | 339   | 324   | 331    |
|                        |  | 2002 | 336                 | 353   | 355   | 342   | 346    |
|                        |  | 2003 | 328                 |       |       |       |        |
| 315                    | Fabrication de vêtements                                   | 1997 | 3 196               | 3 089 | 3 356 | 3 424 | 3 266  |
|                        |  | 1998 | 3 316               | 3 251 | 3 280 | 3 217 | 3 266  |
|                        |  | 1999 | 3 237               | 3 130 | 2 968 | 2 869 | 3 051  |
|                        |  | 2000 | 2 960               | 2 964 | 3 040 | 3 136 | 3 025  |
|                        |  | 2001 | 3 019               | 2 872 | 2 724 | 2 621 | 2 809  |
|                        |  | 2002 | 2 702               | 2 790 | 2 820 | 2 892 | 2 801  |
|                        |  | 2003 | 2 763               |       |       |       |        |

**Tableau 4. Produit intérieur brut aux prix de base par industrie en dollars enchaînés de 1997, mensuel, trimestriel (désaisonnalisé au taux annuel) et annuel, 1997-2003**

| Code                |      | Janvier | Février | Mars  | Avril | Mai   | Juin  | Juillet | Août  | Septembre | Octobre | Novembre | Décembre |
|---------------------|------|---------|---------|-------|-------|-------|-------|---------|-------|-----------|---------|----------|----------|
| Millions de dollars |      |         |         |       |       |       |       |         |       |           |         |          |          |
| 313                 | 1997 | 1 326   | 1 361   | 1 373 | 1 408 | 1 419 | 1 431 | 1 419   | 1 419 | 1 430     | 1 465   | 1 430    | 1 487    |
|                     | 1998 | 1 499   | 1 626   | 1 649 | 1 684 | 1 637 | 1 637 | 1 624   | 1 625 | 1 590     | 1 567   | 1 544    | 1 590    |
|                     | 1999 | 1 544   | 1 498   | 1 521 | 1 533 | 1 440 | 1 498 | 1 579   | 1 498 | 1 498     | 1 464   | 1 475    | 1 464    |
|                     | 2000 | 1 487   | 1 417   | 1 405 | 1 382 | 1 417 | 1 428 | 1 440   | 1 382 | 1 394     | 1 370   | 1 405    | 1 370    |
|                     | 2001 | 1 347   | 1 312   | 1 277 | 1 266 | 1 266 | 1 196 | 1 231   | 1 231 | 1 185     | 1 219   | 1 196    | 1 173    |
|                     | 2002 | 1 198   | 1 244   | 1 185 | 1 181 | 1 168 | 1 207 | 1 160   | 1 175 | 1 159     | 1 131   | 1 135    | 1 110    |
|                     | 2003 | 1 118   | 1 129   | 1 139 | 1 167 |       |       |         |       |           |         |          |          |
| 3131                | 1997 | 214     | 186     | 200   | 214   | 200   | 200   | 200     | 200   | 200       | 200     | 199      | 199      |
|                     | 1998 | 199     | 213     | 213   | 213   | 199   | 199   | 199     | 197   | 199       | 185     | 185      | 199      |
|                     | 1999 | 185     | 185     | 185   | 185   | 185   | 185   | 200     | 185   | 172       | 185     | 185      | 171      |
|                     | 2000 | 171     | 157     | 171   | 157   | 171   | 185   | 199     | 185   | 185       | 185     | 199      | 171      |
|                     | 2001 | 185     | 185     | 157   | 157   | 157   | 142   | 128     | 128   | 128       | 128     | 128      | 128      |
|                     | 2002 | 134     | 132     | 137   | 142   | 140   | 142   | 142     | 140   | 144       | 123     | 124      | 124      |
|                     | 2003 | 128     | 131     | 131   | 125   |       |       |         |       |           |         |          |          |
| 3132                | 1997 | 927     | 973     | 984   | 1 007 | 1 018 | 1 018 | 1 007   | 1 006 | 1 006     | 1 019   | 971      | 1 040    |
|                     | 1998 | 1 017   | 1 119   | 1 130 | 1 153 | 1 130 | 1 118 | 1 095   | 1 118 | 1 072     | 1 084   | 1 082    | 1 118    |
|                     | 1999 | 1 107   | 1 061   | 1 095 | 1 095 | 1 027 | 1 107 | 1 176   | 1 130 | 1 141     | 1 107   | 1 119    | 1 107    |
|                     | 2000 | 1 130   | 1 061   | 1 050 | 1 027 | 1 050 | 1 061 | 1 050   | 1 016 | 1 016     | 981     | 1 016    | 1 004    |
|                     | 2001 | 981     | 959     | 936   | 936   | 959   | 879   | 902     | 913   | 867       | 902     | 879      | 856      |
|                     | 2002 | 874     | 919     | 856   | 844   | 831   | 865   | 826     | 843   | 825       | 818     | 826      | 805      |
|                     | 2003 | 810     | 823     | 833   | 867   |       |       |         |       |           |         |          |          |
| 3133                | 1997 | 195     | 195     | 195   | 195   | 195   | 205   | 216     | 216   | 226       | 237     | 258      | 247      |
|                     | 1998 | 289     | 299     | 310   | 320   | 309   | 309   | 331     | 320   | 321       | 279     | 279      | 270      |
|                     | 1999 | 248     | 238     | 239   | 251   | 229   | 219   | 197     | 197   | 186       | 176     | 176      | 176      |
|                     | 2000 | 186     | 197     | 186   | 186   | 196   | 185   | 196     | 196   | 196       | 196     | 196      | 196      |
|                     | 2001 | 185     | 185     | 185   | 185   | 164   | 175   | 197     | 186   | 186       | 186     | 186      | 186      |
|                     | 2002 | 188     | 189     | 190   | 193   | 195   | 198   | 191     | 190   | 190       | 188     | 181      | 179      |
|                     | 2003 | 178     | 174     | 174   | 171   |       |       |         |       |           |         |          |          |
| 314                 | 1997 | 769     | 791     | 780   | 780   | 790   | 801   | 801     | 801   | 811       | 800     | 778      | 778      |
|                     | 1998 | 800     | 809     | 832   | 843   | 832   | 832   | 800     | 812   | 823       | 835     | 835      | 847      |
|                     | 1999 | 881     | 871     | 862   | 884   | 863   | 886   | 853     | 887   | 898       | 931     | 931      | 921      |
|                     | 2000 | 931     | 908     | 930   | 908   | 929   | 940   | 940     | 961   | 928       | 917     | 928      | 950      |
|                     | 2001 | 896     | 907     | 863   | 852   | 853   | 842   | 853     | 875   | 820       | 831     | 809      | 842      |
|                     | 2002 | 841     | 834     | 861   | 904   | 888   | 869   | 898     | 892   | 866       | 877     | 867      | 835      |
|                     | 2003 | 845     | 843     | 823   | 811   |       |       |         |       |           |         |          |          |
| 3141                | 1997 | 452     | 473     | 473   | 473   | 473   | 484   | 494     | 494   | 494       | 494     | 472      | 472      |
|                     | 1998 | 504     | 514     | 536   | 546   | 546   | 536   | 504     | 525   | 537       | 537     | 537      | 538      |
|                     | 1999 | 571     | 561     | 529   | 530   | 519   | 530   | 509     | 531   | 531       | 564     | 553      | 564      |
|                     | 2000 | 564     | 563     | 563   | 563   | 584   | 595   | 595     | 606   | 595       | 584     | 584      | 606      |
|                     | 2001 | 552     | 552     | 530   | 530   | 519   | 498   | 530     | 519   | 487       | 498     | 498      | 509      |
|                     | 2002 | 504     | 505     | 515   | 540   | 533   | 522   | 536     | 536   | 516       | 532     | 520      | 496      |
|                     | 2003 | 516     | 513     | 494   | 487   |       |       |         |       |           |         |          |          |
| 3149                | 1997 | 309     | 320     | 309   | 308   | 320   | 308   | 308     | 308   | 319       | 308     | 308      | 307      |
|                     | 1998 | 296     | 296     | 296   | 296   | 283   | 296   | 296     | 285   | 296       | 296     | 296      | 308      |
|                     | 1999 | 308     | 308     | 331   | 353   | 342   | 355   | 354     | 354   | 354       | 376     | 376      | 365      |
|                     | 2000 | 376     | 343     | 365   | 343   | 342   | 342   | 342     | 353   | 331       | 331     | 342      | 342      |
|                     | 2001 | 331     | 353     | 331   | 309   | 331   | 331   | 331     | 354   | 331       | 331     | 309      | 331      |
|                     | 2002 | 335     | 327     | 345   | 362   | 351   | 346   | 361     | 355   | 348       | 342     | 345      | 338      |
|                     | 2003 | 328     | 328     | 327   | 323   |       |       |         |       |           |         |          |          |
| 315                 | 1997 | 3 313   | 3 236   | 3 038 | 3 104 | 3 093 | 3 070 | 3 213   | 3 367 | 3 487     | 3 421   | 3 453    | 3 397    |
|                     | 1998 | 3 309   | 3 308   | 3 330 | 3 276 | 3 177 | 3 299 | 3 235   | 3 291 | 3 315     | 3 362   | 3 221    | 3 069    |
|                     | 1999 | 3 227   | 3 263   | 3 221 | 3 202 | 2 993 | 3 194 | 3 053   | 2 975 | 2 876     | 2 854   | 2 877    | 2 877    |
|                     | 2000 | 3 098   | 2 875   | 2 907 | 2 917 | 2 972 | 3 004 | 3 037   | 3 003 | 3 081     | 3 136   | 3 158    | 3 114    |
|                     | 2001 | 3 026   | 3 015   | 3 015 | 2 927 | 2 872 | 2 816 | 2 750   | 2 750 | 2 673     | 2 573   | 2 584    | 2 706    |
|                     | 2002 | 2 609   | 2 748   | 2 748 | 2 768 | 2 787 | 2 814 | 2 836   | 2 763 | 2 861     | 2 912   | 2 914    | 2 849    |
|                     | 2003 | 2 824   | 2 781   | 2 684 | 2 670 |       |       |         |       |           |         |          |          |

Tableau 4. Produit intérieur brut aux prix de base par industrie en dollars enchaînés de 1997, mensuel, trimestriel (désaisonnalisé au taux annuel) et annuel, 1997-2003

| Code et industrie DMAI |  |      | I                   | II     | III    | IV     | Annuel |
|------------------------|--|------|---------------------|--------|--------|--------|--------|
|                        |  |      | Millions de dollars |        |        |        |        |
| 3151                   | Usines de tricotage de vêtements   | 1997 | 510                 | 467    | 482    | 494    | 488    |
|                        |  | 1998 | 517                 | 517    | 529    | 494    | 514    |
|                        |  | 1999 | 436                 | 456    | 416    | 425    | 433    |
|                        |  | 2000 | 456                 | 440    | 448    | 471    | 454    |
|                        |  | 2001 | 471                 | 444    | 444    | 428    | 447    |
|                        |  | 2002 | 435                 | 440    | 439    | 477    | 448    |
|                        |  | 2003 | 507                 |        |        |        |        |
| 3152                   | Fabrication de vêtements coupés-cousus   | 1997 | 2 565               | 2 496  | 2 742  | 2 797  | 2 650  |
|                        |  | 1998 | 2 665               | 2 601  | 2 618  | 2 588  | 2 618  |
|                        |  | 1999 | 2 665               | 2 551  | 2 434  | 2 333  | 2 496  |
|                        |  | 2000 | 2 379               | 2 405  | 2 455  | 2 528  | 2 442  |
|                        |  | 2001 | 2 423               | 2 310  | 2 164  | 2 091  | 2 247  |
|                        |  | 2002 | 2 159               | 2 238  | 2 268  | 2 301  | 2 242  |
|                        |  | 2003 | 2 146               |        |        |        |        |
| 3159                   | Fabrication d'accessoires vestimentaires et d'autres vêtements                   | 1997 | 118                 | 129    | 133    | 136    | 129    |
|                        |  | 1998 | 134                 | 134    | 134    | 134    | 134    |
|                        |  | 1999 | 130                 | 119    | 115    | 115    | 120    |
|                        |  | 2000 | 123                 | 119    | 141    | 130    | 128    |
|                        |  | 2001 | 126                 | 119    | 119    | 101    | 116    |
|                        |  | 2002 | 109                 | 115    | 114    | 117    | 114    |
|                        |  | 2003 | 117                 |        |        |        |        |
| 316                    | Fabrication de produits en cuir et de produits analogues                         | 1997 | 423                 | 429    | 406    | 430    | 422    |
|                        |  | 1998 | 435                 | 409    | 366    | 342    | 388    |
|                        |  | 1999 | 354                 | 355    | 348    | 320    | 344    |
|                        |  | 2000 | 305                 | 293    | 308    | 329    | 309    |
|                        |  | 2001 | 300                 | 300    | 311    | 286    | 300    |
|                        |  | 2002 | 289                 | 284    | 282    | 264    | 280    |
|                        |  | 2003 | 257                 |        |        |        |        |
| 3162                   | Fabrication de chaussures  | 1997 | 295                 | 303    | 284    | 302    | 296    |
|                        |  | 1998 | 302                 | 281    | 249    | 228    | 265    |
|                        |  | 1999 | 238                 | 242    | 238    | 217    | 234    |
|                        |  | 2000 | 200                 | 189    | 196    | 207    | 198    |
|                        |  | 2001 | 196                 | 203    | 221    | 207    | 207    |
|                        |  | 2002 | 210                 | 204    | 198    | 189    | 200    |
|                        |  | 2003 | 183                 |        |        |        |        |
| 316X                   | Fabrication diverse d'autres produits en cuir et analogues (sauf les chaussures) | 1997 | 121                 | 128    | 120    | 131    | 125    |
|                        |  | 1998 | 135                 | 127    | 116    | 110    | 122    |
|                        |  | 1999 | 110                 | 110    | 110    | 110    | 110    |
|                        |  | 2000 | 103                 | 103    | 114    | 121    | 110    |
|                        |  | 2001 | 106                 | 95     | 88     | 77     | 92     |
|                        |  | 2002 | 76                  | 78     | 81     | 74     | 77     |
|                        |  | 2003 | 72                  |        |        |        |        |
| 321                    | Fabrication de produits en bois  | 1997 | 8 942               | 9 273  | 9 267  | 9 310  | 9 198  |
|                        |  | 1998 | 9 446               | 9 492  | 9 675  | 10 063 | 9 669  |
|                        |  | 1999 | 9 970               | 10 179 | 10 517 | 10 443 | 10 277 |
|                        |  | 2000 | 10 624              | 10 478 | 10 345 | 10 504 | 10 488 |
|                        |  | 2001 | 10 299              | 10 243 | 10 046 | 9 939  | 10 132 |
|                        |  | 2002 | 10 605              | 11 142 | 11 259 | 11 580 | 11 147 |
|                        |  | 2003 | 11 663              |        |        |        |        |
| 3211                   | Scieries et préservation du bois   | 1997 | 6 144               | 6 255  | 6 233  | 6 328  | 6 240  |
|                        |  | 1998 | 6 467               | 6 525  | 6 654  | 6 791  | 6 609  |
|                        |  | 1999 | 6 610               | 6 667  | 6 893  | 6 754  | 6 731  |
|                        |  | 2000 | 6 946               | 6 784  | 6 641  | 6 810  | 6 795  |
|                        |  | 2001 | 6 535               | 6 440  | 6 233  | 6 052  | 6 315  |
|                        |  | 2002 | 6 544               | 7 018  | 6 979  | 7 164  | 6 926  |
|                        |  | 2003 | 7 134               |        |        |        |        |

Tableau 4. Produit intérieur brut aux prix de base par industrie en dollars enchaînés de 1997, mensuel, trimestriel (désaisonnalisé au taux annuel) et annuel, 1997-2003

| Code                |      | Janvier | Février | Mars   | Avril  | Mai    | Juin   | Juillet | Août   | Septembre | Octobre | Novembre | Décembre |
|---------------------|------|---------|---------|--------|--------|--------|--------|---------|--------|-----------|---------|----------|----------|
| Millions de dollars |      |         |         |        |        |        |        |         |        |           |         |          |          |
| 3151                | 1997 | 529     | 529     | 471    | 482    | 459    | 459    | 459     | 469    | 517       | 494     | 494      | 494      |
|                     | 1998 | 517     | 517     | 517    | 528    | 505    | 517    | 517     | 540    | 529       | 517     | 482      | 482      |
|                     | 1999 | 459     | 412     | 436    | 471    | 448    | 448    | 436     | 413    | 399       | 413     | 436      | 425      |
|                     | 2000 | 472     | 436     | 460    | 448    | 448    | 424    | 448     | 448    | 448       | 459     | 471      | 483      |
|                     | 2001 | 436     | 483     | 495    | 448    | 424    | 460    | 424     | 448    | 460       | 436     | 424      | 424      |
|                     | 2002 | 439     | 435     | 432    | 429    | 463    | 427    | 451     | 422    | 443       | 461     | 476      | 495      |
|                     | 2003 | 492     | 516     | 513    | 528    |        |        |         |        |           |         |          |          |
| 3152                | 1997 | 2 671   | 2 583   | 2 442  | 2 496  | 2 507  | 2 484  | 2 626   | 2 767  | 2 832     | 2 797   | 2 820    | 2 775    |
|                     | 1998 | 2 666   | 2 654   | 2 676  | 2 611  | 2 535  | 2 656  | 2 591   | 2 625  | 2 638     | 2 706   | 2 599    | 2 459    |
|                     | 1999 | 2 637   | 2 706   | 2 653  | 2 601  | 2 438  | 2 615  | 2 496   | 2 442  | 2 365     | 2 333   | 2 332    | 2 334    |
|                     | 2000 | 2 497   | 2 320   | 2 319  | 2 351  | 2 416  | 2 449  | 2 437   | 2 426  | 2 503     | 2 535   | 2 557    | 2 492    |
|                     | 2001 | 2 470   | 2 405   | 2 394  | 2 361  | 2 328  | 2 241  | 2 208   | 2 175  | 2 109     | 2 021   | 2 065    | 2 186    |
|                     | 2002 | 2 065   | 2 207   | 2 206  | 2 227  | 2 210  | 2 277  | 2 278   | 2 227  | 2 299     | 2 333   | 2 323    | 2 246    |
|                     | 2003 | 2 221   | 2 154   | 2 064  | 2 033  |        |        |         |        |           |         |          |          |
| 3159                | 1997 | 118     | 118     | 118    | 129    | 129    | 129    | 129     | 129    | 140       | 140     | 140      | 129      |
|                     | 1998 | 120     | 141     | 141    | 141    | 130    | 131    | 131     | 131    | 141       | 141     | 130      | 130      |
|                     | 1999 | 130     | 131     | 130    | 119    | 108    | 130    | 119     | 119    | 108       | 108     | 119      | 119      |
|                     | 2000 | 130     | 119     | 119    | 119    | 108    | 130    | 152     | 130    | 141       | 130     | 130      | 130      |
|                     | 2001 | 130     | 130     | 119    | 119    | 119    | 119    | 119     | 130    | 108       | 108     | 97       | 97       |
|                     | 2002 | 107     | 107     | 112    | 112    | 119    | 113    | 109     | 114    | 120       | 120     | 117      | 114      |
|                     | 2003 | 116     | 118     | 116    | 117    |        |        |         |        |           |         |          |          |
| 316                 | 1997 | 437     | 404     | 427    | 426    | 436    | 425    | 414     | 403    | 402       | 423     | 434      | 433      |
|                     | 1998 | 421     | 442     | 442    | 432    | 398    | 398    | 355     | 366    | 377       | 356     | 334      | 335      |
|                     | 1999 | 346     | 368     | 347    | 369    | 336    | 359    | 359     | 348    | 337       | 305     | 316      | 338      |
|                     | 2000 | 327     | 315     | 272    | 283    | 293    | 304    | 304     | 304    | 315       | 326     | 336      | 326      |
|                     | 2001 | 304     | 293     | 304    | 293    | 304    | 304    | 315     | 315    | 304       | 293     | 283      | 282      |
|                     | 2002 | 286     | 289     | 293    | 294    | 281    | 278    | 284     | 288    | 273       | 263     | 266      | 264      |
|                     | 2003 | 259     | 256     | 257    | 253    |        |        |         |        |           |         |          |          |
| 3162                | 1997 | 299     | 277     | 309    | 299    | 309    | 300    | 288     | 288    | 277       | 288     | 309      | 309      |
|                     | 1998 | 299     | 309     | 299    | 288    | 277    | 277    | 247     | 245    | 256       | 235     | 224      | 224      |
|                     | 1999 | 224     | 256     | 235    | 256    | 224    | 246    | 246     | 234    | 235       | 203     | 214      | 235      |
|                     | 2000 | 214     | 214     | 171    | 182    | 192    | 192    | 192     | 192    | 203       | 203     | 214      | 203      |
|                     | 2001 | 203     | 192     | 192    | 192    | 203    | 214    | 224     | 224    | 214       | 214     | 203      | 203      |
|                     | 2002 | 206     | 210     | 215    | 214    | 201    | 196    | 201     | 201    | 193       | 187     | 191      | 188      |
|                     | 2003 | 184     | 182     | 184    | 182    |        |        |         |        |           |         |          |          |
| 316X                | 1997 | 121     | 121     | 121    | 121    | 131    | 131    | 120     | 120    | 121       | 131     | 131      | 131      |
|                     | 1998 | 131     | 131     | 142    | 131    | 131    | 120    | 109     | 120    | 120       | 110     | 109      | 110      |
|                     | 1999 | 110     | 110     | 110    | 110    | 110    | 110    | 110     | 110    | 110       | 110     | 110      | 110      |
|                     | 2000 | 110     | 99      | 99     | 99     | 99     | 110    | 110     | 110    | 121       | 121     | 121      | 121      |
|                     | 2001 | 99      | 110     | 110    | 99     | 99     | 88     | 88      | 88     | 88        | 77      | 77       | 77       |
|                     | 2002 | 76      | 76      | 76     | 78     | 78     | 79     | 80      | 85     | 77        | 74      | 73       | 74       |
|                     | 2003 | 73      | 73      | 71     | 69     |        |        |         |        |           |         |          |          |
| 321                 | 1997 | 8 811   | 8 987   | 9 029  | 9 216  | 9 414  | 9 190  | 9 431   | 9 208  | 9 161     | 9 207   | 9 110    | 9 612    |
|                     | 1998 | 9 175   | 9 450   | 9 714  | 9 502  | 9 309  | 9 664  | 9 439   | 9 658  | 9 929     | 10 095  | 10 083   | 10 010   |
|                     | 1999 | 10 007  | 9 963   | 9 940  | 10 104 | 10 134 | 10 298 | 10 483  | 10 575 | 10 492    | 10 315  | 10 459   | 10 554   |
|                     | 2000 | 10 709  | 10 296  | 10 867 | 10 567 | 10 506 | 10 361 | 10 300  | 10 372 | 10 362    | 10 445  | 10 570   | 10 497   |
|                     | 2001 | 10 372  | 10 413  | 10 112 | 10 164 | 10 174 | 10 392 | 9 832   | 10 153 | 10 153    | 10 060  | 10 060   | 9 697    |
|                     | 2002 | 10 363  | 10 808  | 10 645 | 11 531 | 10 995 | 10 900 | 11 235  | 11 302 | 11 241    | 11 566  | 11 618   | 11 556   |
|                     | 2003 | 11 623  | 11 643  | 11 724 | 11 651 |        |        |         |        |           |         |          |          |
| 3211                | 1997 | 6 062   | 6 195   | 6 174  | 6 253  | 6 345  | 6 168  | 6 294   | 6 162  | 6 244     | 6 248   | 6 185    | 6 550    |
|                     | 1998 | 6 240   | 6 471   | 6 690  | 6 547  | 6 359  | 6 668  | 6 557   | 6 616  | 6 788     | 6 846   | 6 791    | 6 735    |
|                     | 1999 | 6 678   | 6 599   | 6 554  | 6 644  | 6 633  | 6 723  | 6 961   | 6 916  | 6 803     | 6 712   | 6 758    | 6 791    |
|                     | 2000 | 6 950   | 6 712   | 7 176  | 6 893  | 6 791  | 6 667  | 6 588   | 6 667  | 6 667     | 6 803   | 6 848    | 6 780    |
|                     | 2001 | 6 633   | 6 633   | 6 339  | 6 384  | 6 429  | 6 508  | 6 112   | 6 339  | 6 248     | 6 158   | 6 158    | 5 841    |
|                     | 2002 | 6 390   | 6 714   | 6 529  | 7 412  | 6 879  | 6 764  | 7 000   | 6 989  | 6 949     | 7 223   | 7 183    | 7 085    |
|                     | 2003 | 7 080   | 7 061   | 7 261  | 7 183  |        |        |         |        |           |         |          |          |

Tableau 4. Produit intérieur brut aux prix de base par industrie en dollars enchaînés de 1997, mensuel, trimestriel (désaisonnalisé au taux annuel) et annuel, 1997-2003

| Code et industrie DMAI |  |      | I                   | II     | III    | IV     | Annuel |
|------------------------|--|------|---------------------|--------|--------|--------|--------|
|                        |  |      | Millions de dollars |        |        |        |        |
| 3212                   | Fabrication de placages, de contreplaqués et de produits en bois reconstitué | 1997 | 1 325               | 1 435  | 1 433  | 1 428  | 1 405  |
|                        |  | 1998 | 1 443               | 1 423  | 1 463  | 1 592  | 1 480  |
|                        |  | 1999 | 1 641               | 1 692  | 1 720  | 1 723  | 1 694  |
|                        |  | 2000 | 1 715               | 1 721  | 1 722  | 1 759  | 1 729  |
|                        |  | 2001 | 1 777               | 1 849  | 1 819  | 1 815  | 1 815  |
|                        |  | 2002 | 1 912               | 1 898  | 1 941  | 1 962  | 1 928  |
|                        |  | 2003 | 1 976               |        |        |        |        |
| 321215                 | Fabrication de produits de charpente en bois                                 | 1997 | 133                 | 165    | 177    | 169    | 161    |
|                        |  | 1998 | 193                 | 177    | 169    | 165    | 176    |
|                        |  | 1999 | 165                 | 168    | 172    | 183    | 172    |
|                        |  | 2000 | 176                 | 176    | 188    | 192    | 183    |
|                        |  | 2001 | 187                 | 203    | 211    | 211    | 203    |
|                        |  | 2002 | 228                 | 244    | 251    | 279    | 250    |
|                        |  | 2003 | 284                 |        |        |        |        |
| 32121A                 | Usines de placages et de contreplaqués                                       | 1997 | 552                 | 594    | 568    | 558    | 568    |
|                        |  | 1998 | 575                 | 509    | 536    | 580    | 550    |
|                        |  | 1999 | 596                 | 630    | 622    | 628    | 619    |
|                        |  | 2000 | 635                 | 629    | 618    | 618    | 625    |
|                        |  | 2001 | 633                 | 644    | 671    | 641    | 647    |
|                        |  | 2002 | 669                 | 664    | 698    | 708    | 685    |
|                        |  | 2003 | 708                 |        |        |        |        |
| 32121B                 | Usines de panneaux de copeaux, de particules et de fibres                    | 1997 | 637                 | 676    | 689    | 702    | 676    |
|                        |  | 1998 | 693                 | 718    | 740    | 821    | 743    |
|                        |  | 1999 | 849                 | 869    | 890    | 884    | 873    |
|                        |  | 2000 | 877                 | 889    | 889    | 914    | 892    |
|                        |  | 2001 | 921                 | 962    | 922    | 935    | 935    |
|                        |  | 2002 | 987                 | 970    | 982    | 978    | 979    |
|                        |  | 2003 | 987                 |        |        |        |        |
| 3219                   | Fabrication d'autres produits en bois  | 1997 | 1 468               | 1 587  | 1 602  | 1 559  | 1 554  |
|                        |  | 1998 | 1 542               | 1 565  | 1 577  | 1 655  | 1 585  |
|                        |  | 1999 | 1 643               | 1 729  | 1 839  | 1 886  | 1 774  |
|                        |  | 2000 | 1 909               | 1 894  | 1 890  | 1 835  | 1 882  |
|                        |  | 2001 | 1 855               | 1 772  | 1 811  | 1 886  | 1 831  |
|                        |  | 2002 | 1 964               | 2 106  | 2 206  | 2 344  | 2 155  |
|                        |  | 2003 | 2 444               |        |        |        |        |
| 32191                  | Menuiseries préfabriquées  | 1997 | 875                 | 1 011  | 1 022  | 993    | 975    |
|                        |  | 1998 | 980                 | 998    | 1 008  | 1 069  | 1 014  |
|                        |  | 1999 | 1 087               | 1 148  | 1 239  | 1 278  | 1 188  |
|                        |  | 2000 | 1 282               | 1 291  | 1 279  | 1 245  | 1 274  |
|                        |  | 2001 | 1 267               | 1 205  | 1 224  | 1 283  | 1 245  |
|                        |  | 2002 | 1 358               | 1 468  | 1 548  | 1 676  | 1 513  |
|                        |  | 2003 | 1 772               |        |        |        |        |
| 3219X                  | Fabrication de contenants et de tous les autres produits en bois             | 1997 | 592                 | 572    | 584    | 568    | 579    |
|                        |  | 1998 | 564                 | 568    | 565    | 587    | 571    |
|                        |  | 1999 | 553                 | 588    | 597    | 606    | 586    |
|                        |  | 2000 | 634                 | 605    | 612    | 592    | 611    |
|                        |  | 2001 | 592                 | 572    | 592    | 609    | 591    |
|                        |  | 2002 | 605                 | 637    | 656    | 664    | 641    |
|                        |  | 2003 | 666                 |        |        |        |        |
| 322                    | Fabrication du papier  | 1997 | 10 921              | 11 020 | 10 824 | 10 583 | 10 837 |
|                        |  | 1998 | 10 600              | 10 747 | 10 307 | 10 582 | 10 559 |
|                        |  | 1999 | 11 164              | 11 132 | 11 469 | 11 563 | 11 332 |
|                        |  | 2000 | 11 382              | 11 433 | 11 731 | 11 524 | 11 517 |
|                        |  | 2001 | 11 282              | 10 973 | 10 726 | 10 770 | 10 938 |
|                        |  | 2002 | 10 804              | 11 118 | 11 355 | 11 338 | 11 154 |
|                        |  | 2003 | 11 384              |        |        |        |        |

**Tableau 4. Produit intérieur brut aux prix de base par industrie en dollars enchaînés de 1997, mensuel, trimestriel (désaisonnalisé au taux annuel) et annuel, 1997-2003**

| Code                | Janvier | Février | Mars   | Avril  | Mai    | Juin   | Juillet | Août   | Septembre | Octobre | Novembre | Décembre |        |
|---------------------|---------|---------|--------|--------|--------|--------|---------|--------|-----------|---------|----------|----------|--------|
| Millions de dollars |         |         |        |        |        |        |         |        |           |         |          |          |        |
| 3212                | 1997    | 1 299   | 1 321  | 1 354  | 1 423  | 1 471  | 1 410   | 1 452  | 1 460     | 1 386   | 1 401    | 1 396    | 1 487  |
|                     | 1998    | 1 413   | 1 436  | 1 479  | 1 417  | 1 391  | 1 460   | 1 371  | 1 502     | 1 515   | 1 577    | 1 590    | 1 609  |
|                     | 1999    | 1 642   | 1 641  | 1 640  | 1 666  | 1 699  | 1 712   | 1 697  | 1 738     | 1 724   | 1 689    | 1 723    | 1 757  |
|                     | 2000    | 1 730   | 1 663  | 1 752  | 1 719  | 1 719  | 1 726   | 1 733  | 1 706     | 1 727   | 1 748    | 1 775    | 1 754  |
|                     | 2001    | 1 754   | 1 795  | 1 781  | 1 836  | 1 822  | 1 890   | 1 760  | 1 822     | 1 876   | 1 842    | 1 828    | 1 774  |
|                     | 2002    | 1 874   | 1 948  | 1 915  | 1 918  | 1 874  | 1 901   | 1 937  | 1 967     | 1 919   | 1 962    | 1 959    | 1 964  |
|                     | 2003    | 1 990   | 1 964  | 1 974  | 1 990  |        |         |        |           |         |          |          |        |
| 321215              | 1997    | 129     | 129    | 141    | 154    | 165    | 177     | 177    | 188       | 165     | 165      | 165      | 177    |
|                     | 1998    | 189     | 189    | 201    | 189    | 177    | 165     | 177    | 165       | 165     | 165      | 165      | 165    |
|                     | 1999    | 165     | 165    | 164    | 164    | 164    | 176     | 164    | 176       | 176     | 176      | 187      | 187    |
|                     | 2000    | 176     | 176    | 176    | 176    | 176    | 176     | 176    | 199       | 188     | 188      | 199      | 188    |
|                     | 2001    | 164     | 199    | 199    | 199    | 199    | 211     | 211    | 211       | 211     | 211      | 211      | 211    |
|                     | 2002    | 223     | 225    | 235    | 243    | 247    | 243     | 249    | 250       | 253     | 276      | 280      | 280    |
|                     | 2003    | 278     | 284    | 291    | 286    |        |         |        |           |         |          |          |        |
| 32121A              | 1997    | 555     | 546    | 555    | 582    | 618    | 582     | 592    | 583       | 530     | 557      | 549      | 567    |
|                     | 1998    | 550     | 578    | 596    | 524    | 498    | 506     | 461    | 578       | 569     | 587      | 586      | 567    |
|                     | 1999    | 594     | 593    | 601    | 618    | 627    | 644     | 617    | 625       | 625     | 607      | 634      | 643    |
|                     | 2000    | 634     | 626    | 644    | 635    | 626    | 627     | 627    | 618       | 609     | 609      | 609      | 636    |
|                     | 2001    | 618     | 645    | 636    | 644    | 644    | 644     | 662    | 653       | 698     | 680      | 662      | 582    |
|                     | 2002    | 676     | 660    | 671    | 688    | 608    | 696     | 681    | 711       | 702     | 708      | 714      | 702    |
|                     | 2003    | 712     | 714    | 697    | 701    |        |         |        |           |         |          |          |        |
| 32121B              | 1997    | 610     | 648    | 653    | 685    | 691    | 651     | 691    | 691       | 686     | 680      | 686      | 740    |
|                     | 1998    | 686     | 686    | 708    | 697    | 702    | 756     | 708    | 745       | 766     | 809      | 813      | 840    |
|                     | 1999    | 850     | 849    | 849    | 859    | 875    | 874     | 880    | 900       | 889     | 868      | 878      | 905    |
|                     | 2000    | 889     | 842    | 901    | 885    | 885    | 896     | 896    | 869       | 901     | 912      | 928      | 901    |
|                     | 2001    | 923     | 922    | 917    | 949    | 944    | 992     | 880    | 938       | 949     | 938      | 933      | 933    |
|                     | 2002    | 955     | 1 021  | 984    | 973    | 984    | 954     | 990    | 994       | 961     | 980      | 972      | 983    |
|                     | 2003    | 999     | 975    | 988    | 1 001  |        |         |        |           |         |          |          |        |
| 3219                | 1997    | 1 445   | 1 468  | 1 492  | 1 539  | 1 599  | 1 622   | 1 681  | 1 587     | 1 539   | 1 563    | 1 527    | 1 586  |
|                     | 1998    | 1 527   | 1 550  | 1 550  | 1 562  | 1 573  | 1 561   | 1 549  | 1 551     | 1 632   | 1 655    | 1 679    | 1 631  |
|                     | 1999    | 1 619   | 1 643  | 1 666  | 1 713  | 1 701  | 1 772   | 1 760  | 1 854     | 1 903   | 1 842    | 1 902    | 1 913  |
|                     | 2000    | 1 972   | 1 878  | 1 878  | 1 878  | 1 926  | 1 878   | 1 878  | 1 926     | 1 867   | 1 796    | 1 843    | 1 867  |
|                     | 2001    | 1 878   | 1 843  | 1 843  | 1 772  | 1 748  | 1 796   | 1 796  | 1 807     | 1 831   | 1 866    | 1 890    | 1 902  |
|                     | 2002    | 1 915   | 1 956  | 2 020  | 2 104  | 2 125  | 2 090   | 2 164  | 2 199     | 2 254   | 2 266    | 2 371    | 2 396  |
|                     | 2003    | 2 431   | 2 517  | 2 385  | 2 354  |        |         |        |           |         |          |          |        |
| 32191               | 1997    | 855     | 867    | 902    | 984    | 1 007  | 1 042   | 1 088  | 1 006     | 971     | 992      | 970      | 1 016  |
|                     | 1998    | 969     | 980    | 991    | 991    | 1 014  | 990     | 1 001  | 989       | 1 035   | 1 081    | 1 070    | 1 057  |
|                     | 1999    | 1 056   | 1 102  | 1 102  | 1 136  | 1 125  | 1 182   | 1 170  | 1 251     | 1 297   | 1 239    | 1 285    | 1 311  |
|                     | 2000    | 1 344   | 1 251  | 1 251  | 1 275  | 1 310  | 1 287   | 1 275  | 1 298     | 1 264   | 1 206    | 1 264    | 1 264  |
|                     | 2001    | 1 287   | 1 263  | 1 252  | 1 217  | 1 205  | 1 194   | 1 205  | 1 228     | 1 240   | 1 275    | 1 275    | 1 298  |
|                     | 2002    | 1 311   | 1 362  | 1 402  | 1 460  | 1 473  | 1 470   | 1 515  | 1 542     | 1 587   | 1 603    | 1 706    | 1 720  |
|                     | 2003    | 1 754   | 1 842  | 1 721  | 1 677  |        |         |        |           |         |          |          |        |
| 3219X               | 1997    | 596     | 596    | 584    | 560    | 584    | 572     | 596    | 584       | 572     | 572      | 560      | 572    |
|                     | 1998    | 559     | 572    | 560    | 572    | 560    | 572     | 548    | 549       | 598     | 574      | 612      | 576    |
|                     | 1999    | 564     | 541    | 554    | 579    | 579    | 605     | 593    | 593       | 606     | 606      | 606      | 606    |
|                     | 2000    | 631     | 630    | 642    | 605    | 617    | 592     | 604    | 629       | 604     | 592      | 579      | 604    |
|                     | 2001    | 604     | 592    | 580    | 567    | 543    | 605     | 592    | 592       | 592     | 605      | 617      | 605    |
|                     | 2002    | 605     | 593    | 617    | 643    | 651    | 618     | 648    | 655       | 665     | 660      | 660      | 671    |
|                     | 2003    | 671     | 669    | 659    | 675    |        |         |        |           |         |          |          |        |
| 322                 | 1997    | 10 742  | 11 047 | 10 975 | 11 062 | 10 955 | 11 042  | 10 949 | 10 783    | 10 739  | 10 707   | 10 859   | 10 184 |
|                     | 1998    | 10 592  | 10 596 | 10 611 | 10 514 | 11 036 | 10 692  | 10 043 | 10 474    | 10 404  | 10 381   | 10 393   | 10 972 |
|                     | 1999    | 11 063  | 11 144 | 11 285 | 11 308 | 10 948 | 11 141  | 11 444 | 11 413    | 11 550  | 11 581   | 11 542   | 11 565 |
|                     | 2000    | 11 502  | 11 258 | 11 385 | 11 332 | 11 409 | 11 557  | 11 669 | 11 755    | 11 769  | 11 565   | 11 516   | 11 491 |
|                     | 2001    | 11 536  | 11 234 | 11 076 | 11 098 | 10 989 | 10 832  | 10 735 | 10 806    | 10 638  | 11 058   | 10 974   | 10 278 |
|                     | 2002    | 10 738  | 10 866 | 10 808 | 10 987 | 11 226 | 11 140  | 11 318 | 11 281    | 11 467  | 11 277   | 11 349   | 11 389 |
|                     | 2003    | 11 359  | 11 347 | 11 447 | 11 419 |        |         |        |           |         |          |          |        |

**Tableau 4. Produit intérieur brut aux prix de base par industrie en dollars enchaînés de 1997, mensuel, trimestriel (désaisonnalisé au taux annuel) et annuel, 1997-2003**

| Code et industrie DMAI |   |      | I                   | II    | III   | IV    | Annuel |
|------------------------|---|------|---------------------|-------|-------|-------|--------|
|                        |   |      | Millions de dollars |       |       |       |        |
| 3221                   | Usines de pâte à papier, de papier et de carton | 1997 | 8 310               | 8 460 | 8 284 | 8 122 | 8 294  |
|                        |   | 1998 | 7 898               | 8 086 | 7 705 | 7 951 | 7 910  |
|                        |   | 1999 | 8 516               | 8 469 | 8 763 | 8 860 | 8 652  |
|                        |   | 2000 | 8 764               | 8 791 | 9 051 | 8 859 | 8 866  |
|                        |   | 2001 | 8 627               | 8 351 | 8 110 | 8 167 | 8 314  |
|                        |   | 2002 | 8 187               | 8 491 | 8 711 | 8 623 | 8 503  |
|                        |   | 2003 | 8 601               |       |       |       |        |
| 32211                  | Usines de pâte à papier                         | 1997 | 1 867               | 1 916 | 1 871 | 1 878 | 1 883  |
|                        |   | 1998 | 1 824               | 1 935 | 1 912 | 1 993 | 1 916  |
|                        |   | 1999 | 2 120               | 2 106 | 2 223 | 2 255 | 2 176  |
|                        |   | 2000 | 2 265               | 2 237 | 2 318 | 2 242 | 2 266  |
|                        |   | 2001 | 2 174               | 2 114 | 2 025 | 2 109 | 2 106  |
|                        |   | 2002 | 2 128               | 2 207 | 2 227 | 2 192 | 2 189  |
|                        |   | 2003 | 2 193               |       |       |       |        |
| 32212                  | Usines de papier                                | 1997 | 5 732               | 5 849 | 5 709 | 5 570 | 5 715  |
|                        |   | 1998 | 5 409               | 5 507 | 5 150 | 5 277 | 5 336  |
|                        |   | 1999 | 5 700               | 5 602 | 5 739 | 5 783 | 5 706  |
|                        |   | 2000 | 5 670               | 5 781 | 6 006 | 5 884 | 5 835  |
|                        |   | 2001 | 5 706               | 5 484 | 5 325 | 5 281 | 5 449  |
|                        |   | 2002 | 5 292               | 5 501 | 5 700 | 5 645 | 5 534  |
|                        |   | 2003 | 5 648               |       |       |       |        |
| 322121                 | Usines de papier, sauf le papier journal        | 1997 | 1 807               | 1 918 | 1 884 | 1 895 | 1 876  |
|                        |   | 1998 | 1 848               | 1 844 | 1 781 | 1 767 | 1 810  |
|                        |   | 1999 | 1 772               | 1 694 | 1 694 | 1 728 | 1 722  |
|                        |   | 2000 | 1 789               | 1 873 | 1 916 | 1 885 | 1 866  |
|                        |   | 2001 | 1 870               | 1 815 | 1 805 | 1 837 | 1 832  |
|                        |   | 2002 | 1 810               | 1 877 | 1 940 | 1 917 | 1 886  |
|                        |   | 2003 | 1 947               |       |       |       |        |
| 322122                 | Usines de papier journal                        | 1997 | 3 927               | 3 929 | 3 824 | 3 677 | 3 839  |
|                        |   | 1998 | 3 569               | 3 656 | 3 377 | 3 518 | 3 530  |
|                        |   | 1999 | 3 914               | 3 888 | 4 029 | 4 041 | 3 968  |
|                        |   | 2000 | 3 870               | 3 902 | 4 078 | 3 988 | 3 960  |
|                        |   | 2001 | 3 827               | 3 661 | 3 514 | 3 441 | 3 611  |
|                        |   | 2002 | 3 477               | 3 619 | 3 754 | 3 722 | 3 643  |
|                        |   | 2003 | 3 697               |       |       |       |        |
| 32213                  | Usines de carton                                | 1997 | 703                 | 696   | 706   | 679   | 696    |
|                        |   | 1998 | 662                 | 655   | 668   | 695   | 670    |
|                        |   | 1999 | 732                 | 772   | 797   | 815   | 779    |
|                        |   | 2000 | 814                 | 780   | 752   | 756   | 776    |
|                        |   | 2001 | 758                 | 754   | 767   | 760   | 760    |
|                        |   | 2002 | 760                 | 778   | 786   | 787   | 778    |
|                        |   | 2003 | 768                 |       |       |       |        |
| 3222                   | Fabrication de produits en papier transformé    | 1997 | 2 609               | 2 557 | 2 542 | 2 464 | 2 543  |
|                        |   | 1998 | 2 705               | 2 665 | 2 607 | 2 639 | 2 654  |
|                        |   | 1999 | 2 640               | 2 665 | 2 719 | 2 716 | 2 685  |
|                        |   | 2000 | 2 634               | 2 655 | 2 698 | 2 679 | 2 667  |
|                        |   | 2001 | 2 662               | 2 629 | 2 614 | 2 611 | 2 629  |
|                        |   | 2002 | 2 617               | 2 633 | 2 655 | 2 718 | 2 656  |
|                        |   | 2003 | 2 778               |       |       |       |        |
| 32221                  | Fabrication de contenants en carton             | 1997 | 1 384               | 1 293 | 1 273 | 1 262 | 1 303  |
|                        |   | 1998 | 1 246               | 1 277 | 1 266 | 1 252 | 1 260  |
|                        |   | 1999 | 1 242               | 1 248 | 1 241 | 1 245 | 1 244  |
|                        |   | 2000 | 1 237               | 1 242 | 1 296 | 1 323 | 1 275  |
|                        |   | 2001 | 1 276               | 1 259 | 1 229 | 1 202 | 1 241  |
|                        |   | 2002 | 1 215               | 1 219 | 1 232 | 1 280 | 1 236  |
|                        |   | 2003 | 1 330               |       |       |       |        |



**Tableau 4. Produit intérieur brut aux prix de base par industrie en dollars enchaînés de 1997, mensuel, trimestriel (désaisonnalisé au taux annuel) et annuel, 1997-2003**

| Code   | Janvier             | Février | Mars  | Avril | Mai   | Juin  | Juillet | Août  | Septembre | Octobre | Novembre | Décembre |       |
|--------|---------------------|---------|-------|-------|-------|-------|---------|-------|-----------|---------|----------|----------|-------|
|        | Millions de dollars |         |       |       |       |       |         |       |           |         |          |          |       |
| 3221   | 1997                | 8 179   | 8 405 | 8 345 | 8 445 | 8 423 | 8 513   | 8 380 | 8 234     | 8 239   | 8 232    | 8 401    | 7 732 |
|        | 1998                | 7 852   | 7 907 | 7 935 | 7 887 | 8 338 | 8 034   | 7 465 | 7 860     | 7 790   | 7 780    | 7 781    | 8 291 |
|        | 1999                | 8 436   | 8 482 | 8 629 | 8 616 | 8 308 | 8 483   | 8 721 | 8 750     | 8 818   | 8 863    | 8 872    | 8 846 |
|        | 2000                | 8 867   | 8 653 | 8 771 | 8 790 | 8 721 | 8 861   | 8 988 | 9 039     | 9 127   | 8 918    | 8 806    | 8 854 |
|        | 2001                | 8 814   | 8 627 | 8 440 | 8 426 | 8 388 | 8 238   | 8 139 | 8 200     | 7 990   | 8 446    | 8 385    | 7 669 |
|        | 2002                | 8 083   | 8 273 | 8 205 | 8 372 | 8 586 | 8 515   | 8 682 | 8 670     | 8 780   | 8 607    | 8 649    | 8 613 |
|        | 2003                | 8 583   | 8 552 | 8 669 | 8 635 |       |         |       |           |         |          |          |       |
| 32211  | 1997                | 1 831   | 1 890 | 1 879 | 1 904 | 1 904 | 1 941   | 1 884 | 1 886     | 1 842   | 1 856    | 1 988    | 1 791 |
|        | 1998                | 1 806   | 1 821 | 1 846 | 1 883 | 1 967 | 1 955   | 1 835 | 1 952     | 1 949   | 1 970    | 1 942    | 2 066 |
|        | 1999                | 2 095   | 2 124 | 2 142 | 2 114 | 2 074 | 2 129   | 2 183 | 2 238     | 2 247   | 2 222    | 2 232    | 2 312 |
|        | 2000                | 2 281   | 2 250 | 2 264 | 2 266 | 2 211 | 2 235   | 2 329 | 2 295     | 2 331   | 2 273    | 2 238    | 2 214 |
|        | 2001                | 2 202   | 2 166 | 2 154 | 2 153 | 2 095 | 2 095   | 2 036 | 2 025     | 2 013   | 2 163    | 2 117    | 2 048 |
|        | 2002                | 2 138   | 2 177 | 2 068 | 2 138 | 2 281 | 2 203   | 2 227 | 2 249     | 2 206   | 2 171    | 2 217    | 2 189 |
|        | 2003                | 2 170   | 2 169 | 2 239 | 2 261 |       |         |       |           |         |          |          |       |
| 32212  | 1997                | 5 621   | 5 807 | 5 768 | 5 848 | 5 836 | 5 864   | 5 800 | 5 642     | 5 684   | 5 714    | 5 716    | 5 280 |
|        | 1998                | 5 376   | 5 419 | 5 433 | 5 366 | 5 725 | 5 431   | 4 986 | 5 262     | 5 203   | 5 130    | 5 176    | 5 525 |
|        | 1999                | 5 674   | 5 678 | 5 748 | 5 740 | 5 470 | 5 595   | 5 761 | 5 717     | 5 739   | 5 815    | 5 814    | 5 721 |
|        | 2000                | 5 752   | 5 561 | 5 696 | 5 726 | 5 729 | 5 889   | 5 917 | 6 024     | 6 077   | 5 920    | 5 841    | 5 892 |
|        | 2001                | 5 812   | 5 719 | 5 586 | 5 533 | 5 545 | 5 374   | 5 334 | 5 386     | 5 254   | 5 517    | 5 478    | 4 847 |
|        | 2002                | 5 187   | 5 324 | 5 365 | 5 442 | 5 531 | 5 529   | 5 686 | 5 643     | 5 770   | 5 648    | 5 639    | 5 649 |
|        | 2003                | 5 641   | 5 628 | 5 675 | 5 625 |       |         |       |           |         |          |          |       |
| 322121 | 1997                | 1 753   | 1 807 | 1 862 | 1 890 | 1 904 | 1 960   | 1 934 | 1 865     | 1 852   | 1 880    | 1 950    | 1 855 |
|        | 1998                | 1 843   | 1 843 | 1 858 | 1 844 | 1 858 | 1 830   | 1 732 | 1 814     | 1 798   | 1 769    | 1 698    | 1 833 |
|        | 1999                | 1 816   | 1 772 | 1 729 | 1 713 | 1 712 | 1 656   | 1 681 | 1 681     | 1 720   | 1 733    | 1 732    | 1 719 |
|        | 2000                | 1 747   | 1 789 | 1 831 | 1 859 | 1 860 | 1 901   | 1 888 | 1 943     | 1 916   | 1 876    | 1 862    | 1 916 |
|        | 2001                | 1 916   | 1 834 | 1 861 | 1 833 | 1 792 | 1 819   | 1 819 | 1 805     | 1 792   | 1 914    | 1 832    | 1 765 |
|        | 2002                | 1 769   | 1 839 | 1 822 | 1 853 | 1 884 | 1 893   | 1 925 | 1 936     | 1 958   | 1 895    | 1 921    | 1 936 |
|        | 2003                | 1 943   | 1 932 | 1 966 | 1 962 |       |         |       |           |         |          |          |       |
| 322122 | 1997                | 3 879   | 3 996 | 3 906 | 3 958 | 3 920 | 3 908   | 3 857 | 3 780     | 3 834   | 3 836    | 3 772    | 3 422 |
|        | 1998                | 3 541   | 3 582 | 3 583 | 3 531 | 3 844 | 3 594   | 3 266 | 3 460     | 3 404   | 3 375    | 3 475    | 3 705 |
|        | 1999                | 3 855   | 3 888 | 4 000 | 4 008 | 3 733 | 3 923   | 4 061 | 4 020     | 4 005   | 4 067    | 4 067    | 3 989 |
|        | 2000                | 3 992   | 3 776 | 3 843 | 3 858 | 3 859 | 3 990   | 4 017 | 4 069     | 4 147   | 4 031    | 3 966    | 3 966 |
|        | 2001                | 3 888   | 3 874 | 3 718 | 3 692 | 3 743 | 3 549   | 3 523 | 3 562     | 3 458   | 3 600    | 3 639    | 3 084 |
|        | 2002                | 3 412   | 3 481 | 3 539 | 3 584 | 3 641 | 3 631   | 3 754 | 3 702     | 3 807   | 3 746    | 3 712    | 3 709 |
|        | 2003                | 3 694   | 3 690 | 3 706 | 3 661 |       |         |       |           |         |          |          |       |
| 32213  | 1997                | 713     | 713   | 684   | 695   | 686   | 707     | 708   | 699       | 711     | 653      | 706      | 677   |
|        | 1998                | 670     | 662   | 653   | 644   | 655   | 666     | 666   | 675       | 664     | 694      | 682      | 709   |
|        | 1999                | 707     | 725   | 763   | 771   | 779   | 767     | 785   | 794       | 813     | 812      | 821      | 811   |
|        | 2000                | 822     | 814   | 805   | 796   | 787   | 758     | 759   | 749       | 749     | 749      | 749      | 769   |
|        | 2001                | 808     | 758   | 708   | 748   | 757   | 757     | 767   | 797       | 737     | 757      | 777      | 747   |
|        | 2002                | 746     | 763   | 770   | 786   | 768   | 780     | 774   | 778       | 807     | 791      | 792      | 779   |
|        | 2003                | 778     | 764   | 762   | 753   |       |         |       |           |         |          |          |       |
| 3222   | 1997                | 2 554   | 2 641 | 2 631 | 2 620 | 2 532 | 2 520   | 2 564 | 2 553     | 2 509   | 2 486    | 2 464    | 2 442 |
|        | 1998                | 2 749   | 2 694 | 2 671 | 2 628 | 2 705 | 2 661   | 2 585 | 2 618     | 2 619   | 2 609    | 2 621    | 2 688 |
|        | 1999                | 2 613   | 2 647 | 2 659 | 2 694 | 2 639 | 2 662   | 2 729 | 2 675     | 2 753   | 2 731    | 2 687    | 2 731 |
|        | 2000                | 2 653   | 2 619 | 2 630 | 2 563 | 2 695 | 2 706   | 2 706 | 2 727     | 2 661   | 2 672    | 2 716    | 2 650 |
|        | 2001                | 2 728   | 2 617 | 2 640 | 2 673 | 2 607 | 2 607   | 2 596 | 2 607     | 2 640   | 2 629    | 2 607    | 2 596 |
|        | 2002                | 2 649   | 2 597 | 2 604 | 2 620 | 2 648 | 2 632   | 2 648 | 2 622     | 2 696   | 2 676    | 2 704    | 2 775 |
|        | 2003                | 2 771   | 2 788 | 2 776 | 2 781 |       |         |       |           |         |          |          |       |
| 32221  | 1997                | 1 354   | 1 404 | 1 394 | 1 334 | 1 303 | 1 242   | 1 293 | 1 273     | 1 252   | 1 242    | 1 262    | 1 283 |
|        | 1998                | 1 262   | 1 212 | 1 263 | 1 243 | 1 313 | 1 274   | 1 255 | 1 266     | 1 277   | 1 247    | 1 238    | 1 270 |
|        | 1999                | 1 231   | 1 242 | 1 253 | 1 275 | 1 235 | 1 235   | 1 257 | 1 227     | 1 238   | 1 238    | 1 238    | 1 259 |
|        | 2000                | 1 227   | 1 247 | 1 236 | 1 175 | 1 276 | 1 276   | 1 276 | 1 306     | 1 306   | 1 316    | 1 347    | 1 306 |
|        | 2001                | 1 306   | 1 256 | 1 266 | 1 307 | 1 246 | 1 225   | 1 225 | 1 225     | 1 236   | 1 215    | 1 195    | 1 195 |
|        | 2002                | 1 252   | 1 195 | 1 198 | 1 209 | 1 216 | 1 231   | 1 220 | 1 226     | 1 250   | 1 260    | 1 277    | 1 302 |
|        | 2003                | 1 323   | 1 333 | 1 333 | 1 346 |       |         |       |           |         |          |          |       |

Tableau 4. Produit intérieur brut aux prix de base par industrie en dollars enchaînés de 1997, mensuel, trimestriel (désaisonnalisé au taux annuel) et annuel, 1997-2003

| Code et industrie DMAI |   |      | I                   | II    | III   | IV    | Annuel |
|------------------------|---|------|---------------------|-------|-------|-------|--------|
|                        |   |      | Millions de dollars |       |       |       |        |
| 32222                  | Fabrication de sacs en papier et de papier couché et traité                               | 1997 | 546                 | 570   | 590   | 594   | 575    |
|                        |   | 1998 | 625                 | 645   | 649   | 693   | 653    |
|                        |   | 1999 | 697                 | 697   | 705   | 725   | 706    |
|                        |   | 2000 | 697                 | 705   | 693   | 649   | 686    |
|                        |   | 2001 | 669                 | 654   | 665   | 689   | 669    |
|                        |   | 2002 | 700                 | 708   | 709   | 715   | 708    |
|                        |   | 2003 | 710                 |       |       |       |        |
| 3222X                  | Fabrication d'articles de papeterie et d'autres produits en papier transformé             | 1997 | 677                 | 694   | 674   | 611   | 664    |
|                        |   | 1998 | 840                 | 745   | 698   | 705   | 747    |
|                        |   | 1999 | 709                 | 721   | 785   | 757   | 743    |
|                        |   | 2000 | 709                 | 717   | 713   | 701   | 710    |
|                        |   | 2001 | 717                 | 717   | 721   | 729   | 721    |
|                        |   | 2002 | 709                 | 714   | 721   | 728   | 718    |
|                        |   | 2003 | 739                 |       |       |       |        |
| <b>323</b>             | <b>Impression et activités connexes de soutien</b>  | 1997 | 4 218               | 4 330 | 4 349 | 4 399 | 4 324  |
|                        |   | 1998 | 4 301               | 4 271 | 4 354 | 4 325 | 4 313  |
|                        |   | 1999 | 4 398               | 4 484 | 4 357 | 4 322 | 4 390  |
|                        |   | 2000 | 4 387               | 4 380 | 4 539 | 4 629 | 4 484  |
|                        |   | 2001 | 4 566               | 4 308 | 4 297 | 4 181 | 4 338  |
|                        |   | 2002 | 4 211               | 4 287 | 4 168 | 4 069 | 4 184  |
|                        |   | 2003 | 4 134               |       |       |       |        |
| 32311                  | Impression  | 1997 | 3 713               | 3 847 | 3 821 | 3 843 | 3 806  |
|                        |   | 1998 | 3 862               | 3 828 | 3 885 | 3 897 | 3 868  |
|                        |   | 1999 | 3 994               | 4 055 | 3 940 | 3 988 | 3 994  |
|                        |   | 2000 | 4 045               | 4 030 | 4 197 | 4 234 | 4 127  |
|                        |   | 2001 | 4 115               | 3 936 | 3 985 | 3 839 | 3 969  |
|                        |   | 2002 | 3 874               | 3 958 | 3 839 | 3 764 | 3 859  |
|                        |   | 2003 | 3 831               |       |       |       |        |
| 32312                  | Activités de soutien à l'impression   | 1997 | 506                 | 483   | 536   | 551   | 519    |
|                        |   | 1998 | 438                 | 442   | 472   | 428   | 445    |
|                        |   | 1999 | 401                 | 428   | 421   | 338   | 397    |
|                        |   | 2000 | 345                 | 357   | 349   | 398   | 362    |
|                        |   | 2001 | 447                 | 375   | 311   | 345   | 370    |
|                        |   | 2002 | 339                 | 332   | 330   | 308   | 327    |
|                        |   | 2003 | 304                 |       |       |       |        |
| <b>324</b>             | <b>Fabrication de produits du pétrole et du charbon</b>                                   | 1997 | 1 614               | 1 602 | 1 688 | 1 723 | 1 657  |
|                        |   | 1998 | 1 787               | 1 793 | 1 838 | 1 801 | 1 805  |
|                        |   | 1999 | 1 758               | 1 749 | 1 661 | 1 632 | 1 700  |
|                        |   | 2000 | 1 638               | 1 684 | 1 747 | 1 743 | 1 703  |
|                        |   | 2001 | 1 776               | 1 747 | 1 754 | 1 766 | 1 761  |
|                        |   | 2002 | 1 791               | 1 816 | 1 829 | 1 832 | 1 817  |
|                        |   | 2003 | 1 796               |       |       |       |        |
| 32412                  | Fabrication d'asphaltage, de papier-toiture asphalte et de matériaux imprégnés d'asphalte | 1997 | 359                 | 314   | 344   | 335   | 338    |
|                        |   | 1998 | 356                 | 397   | 403   | 388   | 386    |
|                        |   | 1999 | 388                 | 419   | 383   | 378   | 392    |
|                        |   | 2000 | 373                 | 348   | 383   | 383   | 372    |
|                        |   | 2001 | 388                 | 393   | 419   | 434   | 408    |
|                        |   | 2002 | 427                 | 469   | 447   | 449   | 448    |
|                        |   | 2003 | 415                 |       |       |       |        |
| 3241X                  | Raffineries de pétrole et fabrication d'autres produits du pétrole et du charbon          | 1997 | 1 257               | 1 290 | 1 338 | 1 387 | 1 318  |
|                        |   | 1998 | 1 426               | 1 397 | 1 440 | 1 416 | 1 420  |
|                        |   | 1999 | 1 375               | 1 344 | 1 286 | 1 259 | 1 316  |
|                        |   | 2000 | 1 272               | 1 334 | 1 368 | 1 369 | 1 336  |
|                        |   | 2001 | 1 392               | 1 357 | 1 348 | 1 348 | 1 361  |
|                        |   | 2002 | 1 377               | 1 370 | 1 398 | 1 399 | 1 386  |
|                        |   | 2003 | 1 390               |       |       |       |        |

Tableau 4. Produit intérieur brut aux prix de base par industrie en dollars enchaînés de 1997, mensuel, trimestriel (désaisonné au taux annuel) et annuel, 1997-2003

| Code                | Janvier | Février | Mars  | Avril | Mai   | Juin  | Juillet | Août  | Septembre | Octobre | Novembre | Décembre |
|---------------------|---------|---------|-------|-------|-------|-------|---------|-------|-----------|---------|----------|----------|
| Millions de dollars |         |         |       |       |       |       |         |       |           |         |          |          |
| 32222 1997          | 534     | 546     | 558   | 570   | 546   | 594   | 582     | 582   | 606       | 594     | 594      | 594      |
| 1998                | 606     | 641     | 629   | 641   | 653   | 641   | 641     | 653   | 653       | 677     | 677      | 724      |
| 1999                | 689     | 701     | 701   | 701   | 689   | 701   | 701     | 689   | 725       | 725     | 725      | 725      |
| 2000                | 725     | 677     | 689   | 701   | 701   | 713   | 701     | 701   | 677       | 653     | 642      | 653      |
| 2001                | 689     | 653     | 665   | 642   | 654   | 665   | 665     | 665   | 665       | 689     | 689      | 689      |
| 2002                | 697     | 697     | 705   | 706   | 715   | 702   | 714     | 687   | 727       | 699     | 706      | 740      |
| 2003                | 711     | 716     | 703   | 697   |       |       |         |       |           |         |          |          |
| 3222X 1997          | 669     | 681     | 681   | 717   | 682   | 682   | 682     | 694   | 646       | 647     | 611      | 576      |
| 1998                | 888     | 852     | 781   | 745   | 745   | 745   | 699     | 697   | 697       | 697     | 709      | 709      |
| 1999                | 709     | 709     | 709   | 721   | 721   | 721   | 781     | 769   | 805       | 781     | 733      | 757      |
| 2000                | 709     | 709     | 709   | 697   | 733   | 721   | 721     | 733   | 685       | 697     | 721      | 685      |
| 2001                | 733     | 709     | 709   | 721   | 709   | 721   | 709     | 721   | 733       | 733     | 721      | 733      |
| 2002                | 703     | 714     | 709   | 713   | 726   | 704   | 722     | 715   | 727       | 721     | 725      | 737      |
| 2003                | 739     | 739     | 739   | 737   |       |       |         |       |           |         |          |          |
| 323 1997            | 4 299   | 4 255   | 4 099 | 4 289 | 4 479 | 4 222 | 4 390   | 4 233 | 4 424     | 4 458   | 4 258    | 4 482    |
| 1998                | 4 304   | 4 271   | 4 328 | 4 173 | 4 275 | 4 366 | 4 334   | 4 370 | 4 359     | 4 330   | 4 344    | 4 302    |
| 1999                | 4 372   | 4 477   | 4 344 | 4 606 | 4 416 | 4 429 | 4 375   | 4 342 | 4 354     | 4 287   | 4 322    | 4 356    |
| 2000                | 4 411   | 4 308   | 4 442 | 4 396 | 4 271 | 4 473 | 4 551   | 4 539 | 4 528     | 4 629   | 4 629    | 4 630    |
| 2001                | 4 641   | 4 529   | 4 529 | 4 293 | 4 316 | 4 316 | 4 282   | 4 429 | 4 181     | 4 181   | 4 192    | 4 170    |
| 2002                | 4 207   | 4 201   | 4 224 | 4 280 | 4 367 | 4 215 | 4 237   | 4 116 | 4 150     | 4 081   | 4 053    | 4 073    |
| 2003                | 4 112   | 4 144   | 4 145 | 4 128 |       |       |         |       |           |         |          |          |
| 32311 1997          | 3 776   | 3 765   | 3 597 | 3 799 | 4 000 | 3 743 | 3 888   | 3 709 | 3 866     | 3 898   | 3 698    | 3 933    |
| 1998                | 3 843   | 3 843   | 3 900 | 3 733 | 3 835 | 3 915 | 3 872   | 3 896 | 3 888     | 3 868   | 3 926    | 3 897    |
| 1999                | 3 968   | 4 072   | 3 941 | 4 191 | 3 980 | 3 993 | 3 905   | 3 929 | 3 986     | 3 942   | 3 988    | 4 033    |
| 2000                | 4 077   | 3 962   | 4 096 | 4 050 | 3 936 | 4 104 | 4 194   | 4 193 | 4 204     | 4 260   | 4 227    | 4 216    |
| 2001                | 4 171   | 4 104   | 4 070 | 3 845 | 3 981 | 3 981 | 3 959   | 4 128 | 3 869     | 3 869   | 3 846    | 3 801    |
| 2002                | 3 861   | 3 860   | 3 900 | 3 956 | 4 030 | 3 887 | 3 903   | 3 788 | 3 827     | 3 762   | 3 756    | 3 773    |
| 2003                | 3 810   | 3 841   | 3 843 | 3 825 |       |       |         |       |           |         |          |          |
| 32312 1997          | 528     | 495     | 495   | 495   | 483   | 472   | 506     | 528   | 573       | 551     | 562      | 540      |
| 1998                | 461     | 427     | 427   | 438   | 438   | 450   | 461     | 472   | 483       | 461     | 416      | 406      |
| 1999                | 394     | 405     | 405   | 417   | 428   | 439   | 473     | 417   | 372       | 349     | 338      | 327      |
| 2000                | 338     | 349     | 349   | 349   | 349   | 372   | 360     | 349   | 338       | 372     | 405      | 417      |
| 2001                | 473     | 417     | 450   | 439   | 338   | 349   | 315     | 304   | 315       | 315     | 349      | 372      |
| 2002                | 348     | 345     | 325   | 325   | 339   | 331   | 337     | 330   | 324       | 322     | 300      | 303      |
| 2003                | 304     | 306     | 303   | 305   |       |       |         |       |           |         |          |          |
| 324 1997            | 1 621   | 1 611   | 1 611 | 1 601 | 1 614 | 1 592 | 1 678   | 1 692 | 1 695     | 1 699   | 1 727    | 1 743    |
| 1998                | 1 772   | 1 775   | 1 815 | 1 756 | 1 781 | 1 842 | 1 780   | 1 839 | 1 896     | 1 843   | 1 790    | 1 771    |
| 1999                | 1 764   | 1 746   | 1 764 | 1 781 | 1 741 | 1 725 | 1 663   | 1 649 | 1 670     | 1 645   | 1 620    | 1 632    |
| 2000                | 1 623   | 1 638   | 1 652 | 1 667 | 1 680 | 1 705 | 1 730   | 1 743 | 1 767     | 1 744   | 1 767    | 1 719    |
| 2001                | 1 777   | 1 788   | 1 764 | 1 752 | 1 739 | 1 751 | 1 809   | 1 785 | 1 668     | 1 703   | 1 797    | 1 797    |
| 2002                | 1 812   | 1 789   | 1 772 | 1 808 | 1 836 | 1 804 | 1 822   | 1 828 | 1 836     | 1 828   | 1 831    | 1 836    |
| 2003                | 1 797   | 1 779   | 1 811 | 1 806 |       |       |         |       |           |         |          |          |
| 32412 1997          | 359     | 359     | 359   | 343   | 299   | 299   | 344     | 329   | 360       | 345     | 330      | 330      |
| 1998                | 361     | 346     | 361   | 377   | 391   | 423   | 408     | 408   | 393       | 393     | 393      | 378      |
| 1999                | 393     | 363     | 408   | 423   | 424   | 410   | 378     | 378   | 393       | 378     | 378      | 378      |
| 2000                | 378     | 378     | 363   | 333   | 348   | 363   | 363     | 408   | 378       | 378     | 378      | 393      |
| 2001                | 378     | 393     | 393   | 378   | 393   | 408   | 424     | 424   | 408       | 424     | 439      | 439      |
| 2002                | 416     | 427     | 437   | 486   | 472   | 448   | 448     | 439   | 454       | 451     | 448      | 448      |
| 2003                | 430     | 413     | 402   | 387   |       |       |         |       |           |         |          |          |
| 3241X 1997          | 1 264   | 1 253   | 1 254 | 1 266 | 1 301 | 1 303 | 1 328   | 1 353 | 1 334     | 1 348   | 1 398    | 1 414    |
| 1998                | 1 407   | 1 423   | 1 449 | 1 381 | 1 394 | 1 417 | 1 381   | 1 437 | 1 502     | 1 452   | 1 402    | 1 395    |
| 1999                | 1 377   | 1 382   | 1 365 | 1 371 | 1 333 | 1 329 | 1 291   | 1 279 | 1 287     | 1 275   | 1 252    | 1 251    |
| 2000                | 1 254   | 1 268   | 1 293 | 1 329 | 1 331 | 1 343 | 1 367   | 1 346 | 1 391     | 1 369   | 1 391    | 1 346    |
| 2001                | 1 389   | 1 399   | 1 387 | 1 376 | 1 353 | 1 341 | 1 397   | 1 374 | 1 274     | 1 296   | 1 374    | 1 374    |
| 2002                | 1 405   | 1 376   | 1 350 | 1 351 | 1 386 | 1 374 | 1 391   | 1 403 | 1 400     | 1 394   | 1 400    | 1 404    |
| 2003                | 1 381   | 1 376   | 1 414 | 1 421 |       |       |         |       |           |         |          |          |

Tableau 4. Produit intérieur brut aux prix de base par industrie en dollars enchaînés de 1997, mensuel, trimestriel (désaisonnalisé au taux annuel) et annuel, 1997-2003

| Code et industrie DMAI |  |      | I                   | II     | III    | IV     | Annuel |
|------------------------|--|------|---------------------|--------|--------|--------|--------|
|                        |  |      | Millions de dollars |        |        |        |        |
| 325                    | Fabrication de produits chimiques  | 1997 | 12 749              | 12 633 | 13 015 | 12 951 | 12 837 |
|                        |  | 1998 | 12 781              | 13 002 | 12 882 | 13 167 | 12 958 |
|                        |  | 1999 | 13 255              | 13 291 | 13 694 | 13 804 | 13 511 |
|                        |  | 2000 | 13 453              | 13 662 | 13 802 | 14 176 | 13 773 |
|                        |  | 2001 | 14 405              | 14 286 | 13 701 | 13 783 | 14 044 |
|                        |  | 2002 | 14 310              | 14 678 | 15 000 | 15 548 | 14 884 |
|                        |  | 2003 | 15 503              |        |        |        |        |
| 3251                   | Fabrication de produits chimiques de base  | 1997 | 3 512               | 3 476  | 3 460  | 3 460  | 3 477  |
|                        |  | 1998 | 3 514               | 3 420  | 3 454  | 3 489  | 3 469  |
|                        |  | 1999 | 3 464               | 3 413  | 3 463  | 3 456  | 3 449  |
|                        |  | 2000 | 3 590               | 3 669  | 3 554  | 3 667  | 3 620  |
|                        |  | 2001 | 3 319               | 3 290  | 3 026  | 2 965  | 3 150  |
|                        |  | 2002 | 3 015               | 3 205  | 3 232  | 3 481  | 3 233  |
|                        |  | 2003 | 3 522               |        |        |        |        |
| 32511                  | Fabrication de produits pétrochimiques   | 1997 | 826                 | 832    | 851    | 867    | 844    |
|                        |  | 1998 | 898                 | 890    | 897    | 894    | 895    |
|                        |  | 1999 | 856                 | 851    | 827    | 770    | 826    |
|                        |  | 2000 | 899                 | 866    | 919    | 1 017  | 925    |
|                        |  | 2001 | 821                 | 892    | 722    | 718    | 788    |
|                        |  | 2002 | 733                 | 798    | 814    | 879    | 806    |
|                        |  | 2003 | 854                 |        |        |        |        |
| 3251X                  | Fabrication d'autres produits chimiques de base  | 1997 | 2 686               | 2 636  | 2 615  | 2 595  | 2 633  |
|                        |  | 1998 | 2 611               | 2 525  | 2 561  | 2 595  | 2 573  |
|                        |  | 1999 | 2 606               | 2 567  | 2 641  | 2 705  | 2 630  |
|                        |  | 2000 | 2 690               | 2 812  | 2 631  | 2 636  | 2 692  |
|                        |  | 2001 | 2 495               | 2 383  | 2 300  | 2 251  | 2 357  |
|                        |  | 2002 | 2 286               | 2 408  | 2 417  | 2 601  | 2 428  |
|                        |  | 2003 | 2 673               |        |        |        |        |
| 3252                   | Fabrication de résines, de caoutchouc synthétique et de fibres et de filaments artificiels et synthétiques | 1997 | 2 438               | 2 456  | 2 557  | 2 561  | 2 503  |
|                        |  | 1998 | 2 696               | 2 729  | 2 717  | 2 794  | 2 734  |
|                        |  | 1999 | 2 699               | 2 731  | 2 786  | 2 872  | 2 772  |
|                        |  | 2000 | 2 652               | 2 703  | 2 655  | 2 726  | 2 684  |
|                        |  | 2001 | 2 750               | 2 632  | 2 613  | 2 518  | 2 628  |
|                        |  | 2002 | 2 640               | 2 664  | 2 705  | 2 788  | 2 700  |
|                        |  | 2003 | 2 807               |        |        |        |        |
| 3253                   | Fabrication de pesticides, d'engrais et d'autres produits chimiques agricoles                              | 1997 | 1 353               | 1 273  | 1 347  | 1 415  | 1 347  |
|                        |  | 1998 | 1 303               | 1 395  | 1 416  | 1 374  | 1 372  |
|                        |  | 1999 | 1 276               | 1 363  | 1 394  | 1 447  | 1 370  |
|                        |  | 2000 | 1 370               | 1 374  | 1 483  | 1 554  | 1 445  |
|                        |  | 2001 | 1 740               | 1 455  | 1 259  | 1 269  | 1 431  |
|                        |  | 2002 | 1 275               | 1 316  | 1 317  | 1 243  | 1 288  |
|                        |  | 2003 | 1 258               |        |        |        |        |
| 3254                   | Fabrication de produits pharmaceutiques et de médicaments  | 1997 | 2 102               | 1 999  | 2 179  | 2 020  | 2 075  |
|                        |  | 1998 | 1 946               | 2 021  | 1 921  | 2 008  | 1 974  |
|                        |  | 1999 | 2 079               | 2 113  | 2 250  | 2 242  | 2 171  |
|                        |  | 2000 | 2 135               | 2 243  | 2 301  | 2 520  | 2 300  |
|                        |  | 2001 | 2 827               | 3 019  | 2 999  | 3 211  | 3 014  |
|                        |  | 2002 | 3 455               | 3 482  | 3 688  | 3 984  | 3 653  |
|                        |  | 2003 | 3 881               |        |        |        |        |
| 3255                   | Fabrication de peintures, de revêtements et d'adhésifs   | 1997 | 899                 | 955    | 978    | 948    | 945    |
|                        |  | 1998 | 974                 | 1 023  | 1 016  | 1 027  | 1 010  |
|                        |  | 1999 | 1 043               | 990    | 998    | 1 013  | 1 011  |
|                        |  | 2000 | 983                 | 994    | 1 032  | 1 020  | 1 007  |
|                        |  | 2001 | 972                 | 950    | 961    | 953    | 959    |
|                        |  | 2002 | 981                 | 1 004  | 1 000  | 988    | 993    |
|                        |  | 2003 | 980                 |        |        |        |        |

Tableau 4. Produit intérieur brut aux prix de base par industrie en dollars enchaînés de 1997, mensuel, trimestriel (désaisonnalisé au taux annuel) et annuel, 1997-2003

| Code                |      | Janvier | Février | Mars   | Avril  | Mai    | Juin   | Juillet | Août   | Septembre | Octobre | Novembre | Décembre |
|---------------------|------|---------|---------|--------|--------|--------|--------|---------|--------|-----------|---------|----------|----------|
| Millions de dollars |      |         |         |        |        |        |        |         |        |           |         |          |          |
| 325                 | 1997 | 12 830  | 12 869  | 12 547 | 12 624 | 12 676 | 12 598 | 13 088  | 13 140 | 12 818    | 12 831  | 12 947   | 13 076   |
|                     | 1998 | 12 858  | 12 639  | 12 846 | 12 898 | 13 196 | 12 913 | 12 593  | 12 916 | 13 137    | 13 294  | 13 089   | 13 117   |
|                     | 1999 | 13 249  | 13 148  | 13 369 | 13 332 | 13 205 | 13 335 | 13 517  | 13 775 | 13 790    | 13 649  | 13 701   | 14 062   |
|                     | 2000 | 13 454  | 13 621  | 13 284 | 13 335 | 13 632 | 14 018 | 13 979  | 13 527 | 13 901    | 13 978  | 14 237   | 14 314   |
|                     | 2001 | 14 302  | 14 379  | 14 535 | 14 367 | 14 174 | 14 316 | 13 658  | 13 929 | 13 516    | 13 800  | 13 800   | 13 748   |
|                     | 2002 | 14 266  | 14 318  | 14 346 | 14 672 | 14 636 | 14 726 | 14 894  | 15 068 | 15 037    | 15 467  | 15 559   | 15 617   |
|                     | 2003 | 15 391  | 15 501  | 15 617 | 15 801 |        |        |         |        |           |         |          |          |
|                     |      |         |         |        |        |        |        |         |        |           |         |          |          |
| 3251                | 1997 | 3 506   | 3 549   | 3 481  | 3 524  | 3 444  | 3 461  | 3 534   | 3 428  | 3 418     | 3 369   | 3 487    | 3 523    |
|                     | 1998 | 3 559   | 3 509   | 3 473  | 3 435  | 3 439  | 3 385  | 3 359   | 3 473  | 3 530     | 3 558   | 3 498    | 3 410    |
|                     | 1999 | 3 463   | 3 473   | 3 456  | 3 453  | 3 394  | 3 392  | 3 460   | 3 458  | 3 471     | 3 358   | 3 386    | 3 624    |
|                     | 2000 | 3 640   | 3 557   | 3 573  | 3 603  | 3 730  | 3 675  | 3 563   | 3 493  | 3 606     | 3 649   | 3 691    | 3 662    |
|                     | 2001 | 3 352   | 3 352   | 3 253  | 3 182  | 3 252  | 3 435  | 3 209   | 3 125  | 2 745     | 3 040   | 2 984    | 2 871    |
|                     | 2002 | 2 915   | 3 024   | 3 107  | 3 279  | 3 191  | 3 145  | 3 172   | 3 224  | 3 301     | 3 407   | 3 479    | 3 556    |
|                     | 2003 | 3 489   | 3 611   | 3 467  | 3 501  |        |        |         |        |           |         |          |          |
|                     |      |         |         |        |        |        |        |         |        |           |         |          |          |
| 32511               | 1997 | 851     | 826     | 801    | 827    | 815    | 855    | 857     | 872    | 823       | 838     | 880      | 883      |
|                     | 1998 | 900     | 916     | 879    | 894    | 895    | 882    | 842     | 880    | 970       | 967     | 912      | 803      |
|                     | 1999 | 839     | 848     | 882    | 879    | 863    | 810    | 858     | 831    | 792       | 716     | 766      | 828      |
|                     | 2000 | 893     | 895     | 910    | 873    | 849    | 876    | 876     | 902    | 979       | 992     | 1 068    | 991      |
|                     | 2001 | 800     | 838     | 825    | 824    | 875    | 976    | 874     | 798    | 494       | 760     | 697      | 697      |
|                     | 2002 | 702     | 746     | 750    | 785    | 799    | 810    | 787     | 813    | 843       | 886     | 903      | 848      |
|                     | 2003 | 851     | 900     | 810    | 818    |        |        |         |        |           |         |          |          |
|                     |      |         |         |        |        |        |        |         |        |           |         |          |          |
| 3251X               | 1997 | 2 661   | 2 719   | 2 677  | 2 692  | 2 622  | 2 595  | 2 684   | 2 557  | 2 603     | 2 534   | 2 610    | 2 642    |
|                     | 1998 | 2 659   | 2 593   | 2 582  | 2 542  | 2 544  | 2 489  | 2 520   | 2 610  | 2 553     | 2 584   | 2 585    | 2 615    |
|                     | 1999 | 2 630   | 2 616   | 2 572  | 2 572  | 2 543  | 2 587  | 2 602   | 2 632  | 2 690     | 2 676   | 2 632    | 2 808    |
|                     | 2000 | 2 734   | 2 676   | 2 661  | 2 734  | 2 894  | 2 807  | 2 689   | 2 587  | 2 616     | 2 646   | 2 602    | 2 660    |
|                     | 2001 | 2 558   | 2 514   | 2 412  | 2 353  | 2 368  | 2 427  | 2 324   | 2 310  | 2 266     | 2 280   | 2 295    | 2 178    |
|                     | 2002 | 2 218   | 2 279   | 2 361  | 2 500  | 2 393  | 2 332  | 2 386   | 2 410  | 2 456     | 2 516   | 2 571    | 2 715    |
|                     | 2003 | 2 641   | 2 712   | 2 666  | 2 693  |        |        |         |        |           |         |          |          |
|                     |      |         |         |        |        |        |        |         |        |           |         |          |          |
| 3252                | 1997 | 2 410   | 2 467   | 2 438  | 2 466  | 2 422  | 2 479  | 2 535   | 2 605  | 2 532     | 2 501   | 2 585    | 2 596    |
|                     | 1998 | 2 708   | 2 663   | 2 717  | 2 659  | 2 785  | 2 742  | 2 670   | 2 712  | 2 769     | 2 812   | 2 742    | 2 829    |
|                     | 1999 | 2 745   | 2 590   | 2 762  | 2 792  | 2 650  | 2 751  | 2 766   | 2 767  | 2 824     | 2 810   | 2 825    | 2 982    |
|                     | 2000 | 2 596   | 2 752   | 2 609  | 2 637  | 2 736  | 2 736  | 2 750   | 2 593  | 2 621     | 2 693   | 2 778    | 2 707    |
|                     | 2001 | 2 750   | 2 764   | 2 736  | 2 655  | 2 523  | 2 608  | 2 580   | 2 651  | 2 608     | 2 566   | 2 494    | 2 494    |
|                     | 2002 | 2 719   | 2 544   | 2 658  | 2 621  | 2 695  | 2 676  | 2 704   | 2 748  | 2 664     | 2 819   | 2 753    | 2 793    |
|                     | 2003 | 2 763   | 2 789   | 2 869  | 2 877  |        |        |         |        |           |         |          |          |
|                     |      |         |         |        |        |        |        |         |        |           |         |          |          |
| 3253                | 1997 | 1 391   | 1 420   | 1 247  | 1 173  | 1 302  | 1 345  | 1 358   | 1 343  | 1 341     | 1 354   | 1 468    | 1 422    |
|                     | 1998 | 1 305   | 1 303   | 1 302  | 1 345  | 1 399  | 1 441  | 1 326   | 1 440  | 1 482     | 1 468   | 1 355    | 1 298    |
|                     | 1999 | 1 285   | 1 228   | 1 315  | 1 315  | 1 387  | 1 388  | 1 374   | 1 432  | 1 375     | 1 533   | 1 404    | 1 404    |
|                     | 2000 | 1 318   | 1 403   | 1 388  | 1 388  | 1 388  | 1 345  | 1 559   | 1 345  | 1 545     | 1 487   | 1 459    | 1 716    |
|                     | 2001 | 1 745   | 1 745   | 1 731  | 1 560  | 1 474  | 1 331  | 1 288   | 1 288  | 1 202     | 1 216   | 1 302    | 1 288    |
|                     | 2002 | 1 328   | 1 272   | 1 226  | 1 326  | 1 283  | 1 338  | 1 319   | 1 352  | 1 279     | 1 225   | 1 232    | 1 273    |
|                     | 2003 | 1 253   | 1 239   | 1 281  | 1 258  |        |        |         |        |           |         |          |          |
|                     |      |         |         |        |        |        |        |         |        |           |         |          |          |
| 3254                | 1997 | 2 164   | 2 118   | 2 025  | 2 048  | 2 015  | 1 933  | 2 129   | 2 302  | 2 106     | 2 047   | 1 966    | 2 047    |
|                     | 1998 | 1 989   | 1 954   | 1 895  | 2 022  | 2 103  | 1 939  | 1 929   | 1 905  | 1 928     | 1 997   | 2 031    | 1 996    |
|                     | 1999 | 2 076   | 2 041   | 2 121  | 2 086  | 2 120  | 2 132  | 2 188   | 2 281  | 2 281     | 2 246   | 2 246    | 2 234    |
|                     | 2000 | 2 119   | 2 189   | 2 097  | 2 131  | 2 201  | 2 397  | 2 270   | 2 305  | 2 328     | 2 443   | 2 524    | 2 593    |
|                     | 2001 | 2 743   | 2 812   | 2 927  | 2 915  | 3 007  | 3 134  | 2 857   | 3 019  | 3 122     | 3 134   | 3 203    | 3 295    |
|                     | 2002 | 3 376   | 3 528   | 3 462  | 3 454  | 3 457  | 3 536  | 3 657   | 3 662  | 3 745     | 3 933   | 4 057    | 3 963    |
|                     | 2003 | 3 873   | 3 820   | 3 950  | 4 128  |        |        |         |        |           |         |          |          |
|                     |      |         |         |        |        |        |        |         |        |           |         |          |          |
| 3255                | 1997 | 892     | 892     | 914    | 925    | 959    | 981    | 1 004   | 981    | 948       | 948     | 937      | 959      |
|                     | 1998 | 948     | 971     | 1 004  | 1 026  | 1 027  | 1 016  | 1 016   | 1 004  | 1 027     | 1 038   | 1 005    | 1 038    |
|                     | 1999 | 1 050   | 1 039   | 1 039  | 983    | 994    | 994    | 994     | 1 006  | 994       | 983     | 1 017    | 1 039    |
|                     | 2000 | 983     | 983     | 983    | 994    | 938    | 1 050  | 1 039   | 1 017  | 1 039     | 1 061   | 1 039    | 961      |
|                     | 2001 | 1 028   | 916     | 972    | 950    | 950    | 950    | 927     | 983    | 972       | 961     | 961      | 938      |
|                     | 2002 | 959     | 992     | 992    | 1 009  | 1 000  | 1 004  | 1 003   | 995    | 1 001     | 1 005   | 986      | 972      |
|                     | 2003 | 985     | 977     | 979    | 995    |        |        |         |        |           |         |          |          |
|                     |      |         |         |        |        |        |        |         |        |           |         |          |          |

Tableau 4. Produit intérieur brut aux prix de base par industrie en dollars enchaînés de 1997, mensuel, trimestriel (désaisonnalisé au taux annuel) et annuel, 1997-2003

| Code et industrie DMAI |  |      | I     | II    | III   | IV    | Annuel |
|------------------------|--|------|-------|-------|-------|-------|--------|
| Millions de dollars    |  |      |       |       |       |       |        |
| 3256                   | Fabrication de savons, de détachants et de produits de toilette              | 1997 | 1 329 | 1 317 | 1 342 | 1 384 | 1 343  |
|                        |  | 1998 | 1 254 | 1 292 | 1 234 | 1 284 | 1 266  |
|                        |  | 1999 | 1 377 | 1 386 | 1 444 | 1 406 | 1 403  |
|                        |  | 2000 | 1 332 | 1 285 | 1 297 | 1 250 | 1 291  |
|                        |  | 2001 | 1 211 | 1 293 | 1 223 | 1 208 | 1 234  |
|                        |  | 2002 | 1 266 | 1 292 | 1 260 | 1 229 | 1 262  |
|                        |  | 2003 | 1 242 |       |       |       |        |
| 32561                  | Fabrication de savons et de détachants                                       | 1997 | 896   | 877   | 904   | 891   | 892    |
|                        |  | 1998 | 815   | 845   | 814   | 855   | 832    |
|                        |  | 1999 | 961   | 991   | 1 021 | 968   | 985    |
|                        |  | 2000 | 907   | 858   | 836   | 813   | 854    |
|                        |  | 2001 | 745   | 760   | 700   | 714   | 730    |
|                        |  | 2002 | 718   | 742   | 745   | 711   | 729    |
|                        |  | 2003 | 705   |       |       |       |        |
| 32562                  | Fabrication de produits de toilette  | 1997 | 437   | 437   | 445   | 485   | 451    |
|                        |  | 1998 | 438   | 449   | 416   | 429   | 433    |
|                        |  | 1999 | 421   | 385   | 427   | 431   | 416    |
|                        |  | 2000 | 431   | 434   | 467   | 438   | 443    |
|                        |  | 2001 | 479   | 553   | 533   | 504   | 517    |
|                        |  | 2002 | 562   | 565   | 527   | 531   | 546    |
|                        |  | 2003 | 551   |       |       |       |        |
| 3259                   | Fabrication d'autres produits chimiques                                      | 1997 | 1 108 | 1 154 | 1 154 | 1 168 | 1 146  |
|                        |  | 1998 | 1 098 | 1 124 | 1 135 | 1 183 | 1 135  |
|                        |  | 1999 | 1 289 | 1 286 | 1 311 | 1 334 | 1 305  |
|                        |  | 2000 | 1 353 | 1 364 | 1 438 | 1 402 | 1 389  |
|                        |  | 2001 | 1 496 | 1 492 | 1 438 | 1 446 | 1 468  |
|                        |  | 2002 | 1 433 | 1 476 | 1 540 | 1 565 | 1 504  |
|                        |  | 2003 | 1 562 |       |       |       |        |
| 325A*                  | Fabrication d'autres produits chimiques divers                               | 1997 | 3 341 | 3 429 | 3 474 | 3 495 | 3 435  |
|                        |  | 1998 | 3 329 | 3 443 | 3 382 | 3 498 | 3 413  |
|                        |  | 1999 | 3 711 | 3 651 | 3 753 | 3 753 | 3 717  |
|                        |  | 2000 | 3 676 | 3 640 | 3 770 | 3 671 | 3 689  |
|                        |  | 2001 | 3 682 | 3 732 | 3 621 | 3 610 | 3 661  |
|                        |  | 2002 | 3 679 | 3 774 | 3 799 | 3 781 | 3 758  |
|                        |  | 2003 | 3 783 |       |       |       |        |
| 326                    | Fabrication de produits en caoutchouc et en plastique                        | 1997 | 6 803 | 7 088 | 7 212 | 7 161 | 7 066  |
|                        |  | 1998 | 7 326 | 7 287 | 7 208 | 7 552 | 7 343  |
|                        |  | 1999 | 7 700 | 7 912 | 8 067 | 8 217 | 7 974  |
|                        |  | 2000 | 8 272 | 8 231 | 8 347 | 8 190 | 8 260  |
|                        |  | 2001 | 8 343 | 8 480 | 8 493 | 8 593 | 8 477  |
|                        |  | 2002 | 9 020 | 9 311 | 9 388 | 9 366 | 9 271  |
|                        |  | 2003 | 9 396 |       |       |       |        |
| 3261                   | Fabrication de produits en plastique   | 1997 | 4 690 | 4 903 | 5 015 | 5 012 | 4 905  |
|                        |  | 1998 | 5 121 | 5 150 | 5 104 | 5 385 | 5 190  |
|                        |  | 1999 | 5 561 | 5 782 | 5 822 | 5 839 | 5 751  |
|                        |  | 2000 | 5 826 | 5 714 | 5 854 | 5 790 | 5 796  |
|                        |  | 2001 | 5 882 | 6 062 | 6 042 | 6 194 | 6 045  |
|                        |  | 2002 | 6 601 | 6 811 | 6 901 | 6 869 | 6 796  |
|                        |  | 2003 | 6 877 |       |       |       |        |
| 32611                  | Fabrication de pellicules, de feuilles et de sacs non renforcés en plastique | 1997 | 807   | 850   | 889   | 886   | 858    |
|                        |  | 1998 | 851   | 910   | 934   | 942   | 909    |
|                        |  | 1999 | 990   | 986   | 983   | 1 077 | 1 009  |
|                        |  | 2000 | 1 049 | 1 077 | 1 112 | 1 131 | 1 092  |
|                        |  | 2001 | 1 182 | 1 155 | 1 135 | 1 166 | 1 160  |
|                        |  | 2002 | 1 205 | 1 247 | 1 312 | 1 372 | 1 284  |
|                        |  | 2003 | 1 441 |       |       |       |        |

Tableau 4. Produit intérieur brut aux prix de base par industrie en dollars enchaînés de 1997, mensuel, trimestriel (désaisonnalisé au taux annuel) et annuel, 1997-2003

| Code                |      | Janvier | Février | Mars  | Avril | Mai   | Juin  | Juillet | Août  | Septembre | Octobre | Novembre | Décembre |
|---------------------|------|---------|---------|-------|-------|-------|-------|---------|-------|-----------|---------|----------|----------|
| Millions de dollars |      |         |         |       |       |       |       |         |       |           |         |          |          |
| 3256                | 1997 | 1 352   | 1 305   | 1 329 | 1 328 | 1 317 | 1 305 | 1 374   | 1 339 | 1 314     | 1 443   | 1 326    | 1 384    |
|                     | 1998 | 1 243   | 1 196   | 1 324 | 1 289 | 1 311 | 1 276 | 1 207   | 1 241 | 1 253     | 1 241   | 1 288    | 1 323    |
|                     | 1999 | 1 346   | 1 404   | 1 381 | 1 416 | 1 382 | 1 359 | 1 405   | 1 486 | 1 440     | 1 372   | 1 440    | 1 405    |
|                     | 2000 | 1 394   | 1 336   | 1 266 | 1 242 | 1 300 | 1 312 | 1 312   | 1 289 | 1 289     | 1 289   | 1 254    | 1 207    |
|                     | 2001 | 1 138   | 1 196   | 1 300 | 1 335 | 1 289 | 1 254 | 1 208   | 1 242 | 1 219     | 1 231   | 1 196    | 1 196    |
|                     | 2002 | 1 271   | 1 282   | 1 244 | 1 284 | 1 293 | 1 300 | 1 261   | 1 273 | 1 246     | 1 227   | 1 226    | 1 234    |
|                     | 2003 | 1 241   | 1 248   | 1 238 | 1 215 |       |       |         |       |           |         |          |          |
|                     |      |         |         |       |       |       |       |         |       |           |         |          |          |
| 32561               | 1997 | 900     | 911     | 877   | 877   | 888   | 866   | 934     | 900   | 877       | 945     | 864      | 865      |
|                     | 1998 | 785     | 807     | 852   | 830   | 863   | 841   | 784     | 818   | 840       | 817     | 851      | 896      |
|                     | 1999 | 919     | 987     | 976   | 998   | 976   | 998   | 1 010   | 1 032 | 1 021     | 941     | 1 009    | 953      |
|                     | 2000 | 953     | 907     | 862   | 817   | 873   | 885   | 851     | 828   | 828       | 817     | 817      | 805      |
|                     | 2001 | 703     | 737     | 794   | 839   | 715   | 726   | 658     | 726   | 715       | 737     | 703      | 703      |
|                     | 2002 | 725     | 724     | 704   | 732   | 752   | 741   | 751     | 749   | 735       | 711     | 714      | 708      |
|                     | 2003 | 709     | 711     | 696   | 676   |       |       |         |       |           |         |          |          |
|                     |      |         |         |       |       |       |       |         |       |           |         |          |          |
| 32562               | 1997 | 458     | 396     | 458   | 446   | 433   | 433   | 445     | 445   | 444       | 493     | 456      | 505      |
|                     | 1998 | 455     | 393     | 466   | 453   | 453   | 441   | 416     | 416   | 416       | 429     | 429      | 429      |
|                     | 1999 | 429     | 430     | 405   | 405   | 393   | 357   | 394     | 455   | 431       | 419     | 431      | 443      |
|                     | 2000 | 455     | 431     | 406   | 430   | 430   | 443   | 467     | 467   | 467       | 467     | 442      | 406      |
|                     | 2001 | 443     | 479     | 516   | 516   | 590   | 553   | 553     | 529   | 516       | 504     | 504      | 504      |
|                     | 2002 | 561     | 573     | 553   | 567   | 555   | 574   | 521     | 536   | 523       | 529     | 525      | 539      |
|                     | 2003 | 546     | 551     | 556   | 553   |       |       |         |       |           |         |          |          |
|                     |      |         |         |       |       |       |       |         |       |           |         |          |          |
| 3259                | 1997 | 1 093   | 1 116   | 1 116 | 1 139 | 1 208 | 1 115 | 1 150   | 1 150 | 1 161     | 1 172   | 1 172    | 1 160    |
|                     | 1998 | 1 114   | 1 055   | 1 124 | 1 124 | 1 124 | 1 124 | 1 112   | 1 147 | 1 147     | 1 171   | 1 171    | 1 207    |
|                     | 1999 | 1 277   | 1 323   | 1 266 | 1 290 | 1 267 | 1 302 | 1 291   | 1 303 | 1 338     | 1 315   | 1 350    | 1 338    |
|                     | 2000 | 1 350   | 1 361   | 1 349 | 1 314 | 1 349 | 1 430 | 1 453   | 1 430 | 1 430     | 1 313   | 1 441    | 1 453    |
|                     | 2001 | 1 465   | 1 511   | 1 511 | 1 523 | 1 511 | 1 442 | 1 442   | 1 453 | 1 418     | 1 453   | 1 442    | 1 442    |
|                     | 2002 | 1 465   | 1 414   | 1 420 | 1 468 | 1 481 | 1 480 | 1 521   | 1 562 | 1 537     | 1 579   | 1 546    | 1 571    |
|                     | 2003 | 1 533   | 1 576   | 1 576 | 1 553 |       |       |         |       |           |         |          |          |
|                     |      |         |         |       |       |       |       |         |       |           |         |          |          |
| 325A*               | 1997 | 3 357   | 3 311   | 3 356 | 3 402 | 3 494 | 3 391 | 3 517   | 3 482 | 3 424     | 3 561   | 3 434    | 3 491    |
|                     | 1998 | 3 307   | 3 226   | 3 455 | 3 443 | 3 466 | 3 420 | 3 328   | 3 386 | 3 432     | 3 455   | 3 467    | 3 571    |
|                     | 1999 | 3 676   | 3 768   | 3 689 | 3 678 | 3 632 | 3 644 | 3 691   | 3 795 | 3 772     | 3 669   | 3 795    | 3 795    |
|                     | 2000 | 3 726   | 3 691   | 3 610 | 3 552 | 3 575 | 3 793 | 3 805   | 3 736 | 3 770     | 3 667   | 3 724    | 3 621    |
|                     | 2001 | 3 644   | 3 621   | 3 782 | 3 805 | 3 748 | 3 644 | 3 575   | 3 679 | 3 610     | 3 644   | 3 610    | 3 575    |
|                     | 2002 | 3 694   | 3 688   | 3 656 | 3 763 | 3 774 | 3 784 | 3 786   | 3 829 | 3 783     | 3 811   | 3 758    | 3 774    |
|                     | 2003 | 3 759   | 3 800   | 3 791 | 3 763 |       |       |         |       |           |         |          |          |
|                     |      |         |         |       |       |       |       |         |       |           |         |          |          |
| 326                 | 1997 | 6 558   | 6 943   | 6 907 | 7 113 | 7 016 | 7 136 | 7 377   | 7 124 | 7 136     | 7 209   | 7 076    | 7 197    |
|                     | 1998 | 7 281   | 7 402   | 7 294 | 7 294 | 7 343 | 7 223 | 6 994   | 7 236 | 7 393     | 7 503   | 7 552    | 7 601    |
|                     | 1999 | 7 627   | 7 688   | 7 786 | 7 750 | 7 907 | 8 078 | 7 934   | 8 091 | 8 176     | 7 911   | 8 237    | 8 503    |
|                     | 2000 | 8 442   | 8 151   | 8 223 | 8 102 | 8 307 | 8 283 | 8 294   | 8 391 | 8 355     | 8 379   | 8 222    | 7 968    |
|                     | 2001 | 8 150   | 8 367   | 8 512 | 8 283 | 8 524 | 8 633 | 8 537   | 8 549 | 8 392     | 8 537   | 8 621    | 8 621    |
|                     | 2002 | 8 913   | 9 104   | 9 044 | 9 426 | 9 203 | 9 304 | 9 426   | 9 419 | 9 319     | 9 298   | 9 353    | 9 446    |
|                     | 2003 | 9 478   | 9 350   | 9 361 | 9 365 |       |       |         |       |           |         |          |          |
|                     |      |         |         |       |       |       |       |         |       |           |         |          |          |
| 3261                | 1997 | 4 527   | 4 802   | 4 742 | 4 934 | 4 839 | 4 936 | 5 150   | 4 935 | 4 959     | 5 056   | 4 960    | 5 020    |
|                     | 1998 | 5 117   | 5 117   | 5 130 | 5 130 | 5 202 | 5 119 | 4 927   | 5 120 | 5 264     | 5 360   | 5 361    | 5 433    |
|                     | 1999 | 5 469   | 5 541   | 5 674 | 5 698 | 5 746 | 5 902 | 5 734   | 5 829 | 5 902     | 5 663   | 5 855    | 5 999    |
|                     | 2000 | 6 010   | 5 710   | 5 758 | 5 638 | 5 770 | 5 734 | 5 806   | 5 914 | 5 842     | 5 890   | 5 818    | 5 662    |
|                     | 2001 | 5 734   | 5 950   | 5 962 | 5 914 | 6 082 | 6 190 | 6 070   | 6 094 | 5 962     | 6 142   | 6 214    | 6 226    |
|                     | 2002 | 6 472   | 6 655   | 6 676 | 6 884 | 6 713 | 6 836 | 6 944   | 6 913 | 6 847     | 6 787   | 6 859    | 6 960    |
|                     | 2003 | 6 961   | 6 832   | 6 838 | 6 889 |       |       |         |       |           |         |          |          |
|                     |      |         |         |       |       |       |       |         |       |           |         |          |          |
| 32611               | 1997 | 795     | 807     | 819   | 842   | 854   | 854   | 877     | 889   | 902       | 901     | 878      | 878      |
|                     | 1998 | 913     | 819     | 820   | 890   | 914   | 925   | 937     | 926   | 938       | 914     | 950      | 962      |
|                     | 1999 | 962     | 986     | 1 021 | 986   | 986   | 987   | 940     | 999   | 1 010     | 1 046   | 1 069    | 1 116    |
|                     | 2000 | 1 069   | 1 057   | 1 022 | 1 069 | 1 069 | 1 092 | 1 104   | 1 116 | 1 115     | 1 115   | 1 139    | 1 139    |
|                     | 2001 | 1 151   | 1 163   | 1 233 | 1 163 | 1 221 | 1 080 | 1 127   | 1 151 | 1 127     | 1 174   | 1 151    | 1 174    |
|                     | 2002 | 1 187   | 1 218   | 1 211 | 1 231 | 1 244 | 1 267 | 1 291   | 1 324 | 1 321     | 1 352   | 1 360    | 1 403    |
|                     | 2003 | 1 420   | 1 428   | 1 474 | 1 491 |       |       |         |       |           |         |          |          |
|                     |      |         |         |       |       |       |       |         |       |           |         |          |          |

Tableau 4. Produit intérieur brut aux prix de base par industrie en dollars enchaînés de 1997, mensuel, trimestriel (désaisonnalisé au taux annuel) et annuel, 1997-2003

| Code et industrie DMAI |  |      | I                   | II    | III   | IV    | Annuel |
|------------------------|--|------|---------------------|-------|-------|-------|--------|
|                        |  |      | Millions de dollars |       |       |       |        |
| 32612                  | Fabrication de tuyaux, de raccords de tuyauterie et de profilés non renforcés en plastique | 1997 | 585                 | 597   | 605   | 629   | 604    |
|                        |  | 1998 | 616                 | 611   | 606   | 627   | 615    |
|                        |  | 1999 | 676                 | 688   | 655   | 498   | 629    |
|                        |  | 2000 | 510                 | 482   | 482   | 511   | 496    |
|                        |  | 2001 | 461                 | 486   | 478   | 498   | 481    |
|                        |  | 2002 | 502                 | 541   | 561   | 550   | 539    |
|                        |  | 2003 | 546                 |       |       |       |        |
| 3261X                  | Fabrication de produits stratifiés, de bouteilles en plastique et de produits en mousse    | 1997 | 625                 | 671   | 693   | 700   | 672    |
|                        |  | 1998 | 749                 | 789   | 796   | 781   | 779    |
|                        |  | 1999 | 770                 | 770   | 785   | 812   | 784    |
|                        |  | 2000 | 762                 | 728   | 758   | 758   | 751    |
|                        |  | 2001 | 781                 | 770   | 728   | 728   | 752    |
|                        |  | 2002 | 783                 | 829   | 822   | 831   | 817    |
|                        |  | 2003 | 806                 |       |       |       |        |
| 32619                  | Fabrication d'autres produits en plastique   | 1997 | 2 670               | 2 783 | 2 833 | 2 798 | 2 771  |
|                        |  | 1998 | 2 901               | 2 843 | 2 776 | 3 027 | 2 887  |
|                        |  | 1999 | 3 129               | 3 340 | 3 401 | 3 442 | 3 328  |
|                        |  | 2000 | 3 498               | 3 429 | 3 494 | 3 381 | 3 450  |
|                        |  | 2001 | 3 437               | 3 651 | 3 700 | 3 805 | 3 648  |
|                        |  | 2002 | 4 107               | 4 188 | 4 201 | 4 108 | 4 151  |
|                        |  | 2003 | 4 075               |       |       |       |        |
| 326193                 | Fabrication de pièces en plastique pour véhicules automobiles                              | 1997 | 796                 | 858   | 878   | 876   | 852    |
|                        |  | 1998 | 925                 | 881   | 787   | 1 007 | 900    |
|                        |  | 1999 | 985                 | 1 075 | 1 106 | 1 106 | 1 068  |
|                        |  | 2000 | 1 148               | 1 202 | 1 179 | 1 067 | 1 149  |
|                        |  | 2001 | 1 214               | 1 229 | 1 283 | 1 241 | 1 242  |
|                        |  | 2002 | 1 249               | 1 223 | 1 159 | 1 140 | 1 193  |
|                        |  | 2003 | 1 140               |       |       |       |        |
| 32619A                 | Fabrication de produits en caoutchouc  | 1997 | 1 876               | 1 922 | 1 955 | 1 923 | 1 919  |
|                        |  | 1998 | 1 978               | 1 966 | 1 990 | 2 014 | 1 987  |
|                        |  | 1999 | 2 144               | 2 267 | 2 294 | 2 331 | 2 259  |
|                        |  | 2000 | 2 336               | 2 217 | 2 316 | 2 320 | 2 297  |
|                        |  | 2001 | 2 217               | 2 411 | 2 406 | 2 559 | 2 398  |
|                        |  | 2002 | 2 859               | 2 969 | 3 051 | 2 976 | 2 964  |
|                        |  | 2003 | 2 943               |       |       |       |        |
| 3262                   | Fabrication de produits en caoutchouc  | 1997 | 2 118               | 2 187 | 2 197 | 2 146 | 2 162  |
|                        |  | 1998 | 2 205               | 2 135 | 2 102 | 2 170 | 2 153  |
|                        |  | 1999 | 2 141               | 2 123 | 2 240 | 2 380 | 2 221  |
|                        |  | 2000 | 2 453               | 2 517 | 2 496 | 2 405 | 2 468  |
|                        |  | 2001 | 2 467               | 2 422 | 2 451 | 2 402 | 2 436  |
|                        |  | 2002 | 2 416               | 2 497 | 2 482 | 2 493 | 2 472  |
|                        |  | 2003 | 2 516               |       |       |       |        |
| 32621                  | Fabrication de pneus   | 1997 | 939                 | 939   | 944   | 931   | 938    |
|                        |  | 1998 | 958                 | 928   | 885   | 828   | 900    |
|                        |  | 1999 | 754                 | 764   | 808   | 958   | 821    |
|                        |  | 2000 | 1 011               | 1 086 | 1 095 | 1 028 | 1 055  |
|                        |  | 2001 | 989                 | 940   | 923   | 927   | 945    |
|                        |  | 2002 | 944                 | 969   | 978   | 962   | 963    |
|                        |  | 2003 | 927                 |       |       |       |        |
| 32622                  | Fabrication de tuyaux souples et de courroies en caoutchouc et en plastique                | 1997 | 159                 | 178   | 186   | 205   | 182    |
|                        |  | 1998 | 219                 | 227   | 226   | 236   | 227    |
|                        |  | 1999 | 213                 | 197   | 189   | 189   | 197    |
|                        |  | 2000 | 189                 | 201   | 208   | 201   | 200    |
|                        |  | 2001 | 201                 | 201   | 201   | 201   | 201    |
|                        |  | 2002 | 211                 | 216   | 217   | 222   | 217    |
|                        |  | 2003 | 221                 |       |       |       |        |



Tableau 4. Produit intérieur brut aux prix de base par industrie en dollars enchaînés de 1997, mensuel, trimestriel (désaisonnalisé au taux annuel) et annuel, 1997-2003

| Code                | Janvier | Février | Mars  | Avril | Mai   | Juin  | Juillet | Août  | Septembre | Octobre | Novembre | Décembre |       |
|---------------------|---------|---------|-------|-------|-------|-------|---------|-------|-----------|---------|----------|----------|-------|
| Millions de dollars |         |         |       |       |       |       |         |       |           |         |          |          |       |
| 32612               | 1997    | 560     | 597   | 597   | 610   | 585   | 597     | 609   | 597       | 609     | 633      | 621      | 633   |
|                     | 1998    | 633     | 595   | 620   | 607   | 619   | 607     | 594   | 606       | 619     | 606      | 619      | 655   |
|                     | 1999    | 655     | 692   | 680   | 692   | 692   | 679     | 667   | 642       | 655     | 506      | 482      | 506   |
|                     | 2000    | 519     | 506   | 506   | 482   | 482   | 482     | 482   | 482       | 482     | 494      | 507      | 531   |
|                     | 2001    | 445     | 469   | 469   | 482   | 469   | 506     | 482   | 494       | 457     | 506      | 506      | 482   |
|                     | 2002    | 502     | 494   | 510   | 544   | 535   | 545     | 556   | 565       | 562     | 551      | 549      | 550   |
|                     | 2003    | 544     | 548   | 547   | 530   |       |         |       |           |         |          |          |       |
| 3261X               | 1997    | 609     | 621   | 644   | 667   | 667   | 678     | 712   | 678       | 689     | 700      | 700      | 699   |
|                     | 1998    | 735     | 745   | 767   | 778   | 801   | 789     | 789   | 800       | 800     | 789      | 789      | 766   |
|                     | 1999    | 766     | 778   | 766   | 777   | 766   | 766     | 777   | 800       | 777     | 800      | 812      | 823   |
|                     | 2000    | 789     | 743   | 754   | 720   | 720   | 743     | 754   | 766       | 754     | 754      | 743      | 777   |
|                     | 2001    | 766     | 834   | 743   | 754   | 789   | 766     | 754   | 720       | 709     | 732      | 732      | 720   |
|                     | 2002    | 762     | 786   | 801   | 836   | 821   | 831     | 806   | 825       | 836     | 836      | 828      | 830   |
|                     | 2003    | 814     | 806   | 797   | 783   |       |         |       |           |         |          |          |       |
| 32619               | 1997    | 2 549   | 2 779 | 2 681 | 2 815 | 2 731 | 2 804   | 2 949 | 2 780     | 2 769   | 2 818    | 2 770    | 2 807 |
|                     | 1998    | 2 832   | 2 954 | 2 918 | 2 860 | 2 871 | 2 799   | 2 618 | 2 800     | 2 910   | 3 031    | 3 007    | 3 044 |
|                     | 1999    | 3 081   | 3 093 | 3 214 | 3 239 | 3 299 | 3 482   | 3 360 | 3 385     | 3 458   | 3 300    | 3 482    | 3 543 |
|                     | 2000    | 3 640   | 3 397 | 3 458 | 3 360 | 3 506 | 3 421   | 3 457 | 3 542     | 3 482   | 3 518    | 3 421    | 3 203 |
|                     | 2001    | 3 348   | 3 469 | 3 494 | 3 518 | 3 603 | 3 833   | 3 700 | 3 724     | 3 676   | 3 736    | 3 834    | 3 846 |
|                     | 2002    | 4 018   | 4 153 | 4 149 | 4 270 | 4 106 | 4 189   | 4 288 | 4 195     | 4 121   | 4 041    | 4 114    | 4 168 |
|                     | 2003    | 4 176   | 4 040 | 4 009 | 4 074 |       |         |       |           |         |          |          |       |
| 326193              | 1997    | 788     | 800   | 800   | 846   | 835   | 893     | 916   | 870       | 848     | 883      | 872      | 873   |
|                     | 1998    | 897     | 933   | 945   | 923   | 900   | 820     | 660   | 786       | 914     | 1 042    | 984      | 996   |
|                     | 1999    | 962     | 985   | 1 009 | 997   | 1 032 | 1 195   | 1 079 | 1 125     | 1 114   | 1 079    | 1 102    | 1 137 |
|                     | 2000    | 1 183   | 1 102 | 1 160 | 1 183 | 1 241 | 1 183   | 1 160 | 1 206     | 1 171   | 1 160    | 1 113    | 928   |
|                     | 2001    | 1 102   | 1 195 | 1 345 | 1 171 | 1 206 | 1 311   | 1 322 | 1 299     | 1 229   | 1 241    | 1 241    | 1 241 |
|                     | 2002    | 1 290   | 1 262 | 1 195 | 1 311 | 1 200 | 1 159   | 1 176 | 1 163     | 1 138   | 1 104    | 1 154    | 1 161 |
|                     | 2003    | 1 148   | 1 119 | 1 152 | 1 124 |       |         |       |           |         |          |          |       |
| 32619A              | 1997    | 1 760   | 1 971 | 1 897 | 1 971 | 1 897 | 1 897   | 2 034 | 1 910     | 1 922   | 1 935    | 1 898    | 1 936 |
|                     | 1998    | 1 936   | 2 023 | 1 974 | 1 937 | 1 974 | 1 987   | 1 974 | 2 011     | 1 986   | 1 986    | 2 010    | 2 046 |
|                     | 1999    | 2 120   | 2 107 | 2 206 | 2 242 | 2 267 | 2 291   | 2 278 | 2 266     | 2 339   | 2 215    | 2 376    | 2 401 |
|                     | 2000    | 2 438   | 2 278 | 2 291 | 2 167 | 2 254 | 2 229   | 2 304 | 2 341     | 2 304   | 2 366    | 2 316    | 2 279 |
|                     | 2001    | 2 254   | 2 266 | 2 130 | 2 341 | 2 390 | 2 501   | 2 365 | 2 415     | 2 439   | 2 489    | 2 588    | 2 600 |
|                     | 2002    | 2 724   | 2 892 | 2 960 | 2 960 | 2 910 | 3 038   | 3 122 | 3 040     | 2 992   | 2 946    | 2 967    | 3 015 |
|                     | 2003    | 3 037   | 2 929 | 2 863 | 2 958 |       |         |       |           |         |          |          |       |
| 3262                | 1997    | 2 036   | 2 146 | 2 171 | 2 183 | 2 170 | 2 207   | 2 218 | 2 193     | 2 181   | 2 155    | 2 106    | 2 178 |
|                     | 1998    | 2 165   | 2 286 | 2 164 | 2 163 | 2 139 | 2 102   | 2 065 | 2 115     | 2 127   | 2 153    | 2 190    | 2 167 |
|                     | 1999    | 2 156   | 2 145 | 2 121 | 2 049 | 2 148 | 2 173   | 2 198 | 2 248     | 2 273   | 2 250    | 2 384    | 2 507 |
|                     | 2000    | 2 433   | 2 445 | 2 481 | 2 468 | 2 541 | 2 541   | 2 492 | 2 479     | 2 516   | 2 491    | 2 418    | 2 307 |
|                     | 2001    | 2 430   | 2 418 | 2 553 | 2 381 | 2 443 | 2 443   | 2 468 | 2 455     | 2 431   | 2 406    | 2 406    | 2 394 |
|                     | 2002    | 2 439   | 2 446 | 2 363 | 2 539 | 2 487 | 2 464   | 2 477 | 2 502     | 2 467   | 2 508    | 2 490    | 2 481 |
|                     | 2003    | 2 514   | 2 515 | 2 520 | 2 471 |       |         |       |           |         |          |          |       |
| 32621               | 1997    | 895     | 960   | 961   | 934   | 934   | 948     | 961   | 948       | 922     | 935      | 909      | 949   |
|                     | 1998    | 949     | 976   | 950   | 950   | 924   | 911     | 911   | 885       | 859     | 833      | 845      | 807   |
|                     | 1999    | 794     | 767   | 701   | 768   | 755   | 768     | 768   | 795       | 861     | 901      | 927      | 1 047 |
|                     | 2000    | 980     | 1 007 | 1 046 | 1 046 | 1 112 | 1 099   | 1 086 | 1 112     | 1 086   | 1 099    | 980      | 1 006 |
|                     | 2001    | 993     | 953   | 1 020 | 900   | 967   | 953     | 940   | 914       | 914     | 914      | 927      | 940   |
|                     | 2002    | 928     | 957   | 947   | 987   | 959   | 961     | 961   | 989       | 984     | 965      | 981      | 941   |
|                     | 2003    | 951     | 936   | 895   | 883   |       |         |       |           |         |          |          |       |
| 32622               | 1997    | 159     | 159   | 159   | 171   | 182   | 182     | 182   | 182       | 193     | 193      | 205      | 217   |
|                     | 1998    | 215     | 216   | 227   | 227   | 227   | 226     | 226   | 226       | 226     | 225      | 247      | 236   |
|                     | 1999    | 213     | 214   | 212   | 201   | 201   | 189     | 189   | 189       | 189     | 189      | 189      | 189   |
|                     | 2000    | 189     | 189   | 189   | 201   | 201   | 201     | 212   | 201       | 212     | 212      | 212      | 179   |
|                     | 2001    | 201     | 201   | 201   | 201   | 201   | 201     | 201   | 201       | 201     | 201      | 201      | 201   |
|                     | 2002    | 208     | 213   | 211   | 217   | 217   | 213     | 215   | 217       | 220     | 220      | 222      | 225   |
|                     | 2003    | 221     | 221   | 222   | 219   |       |         |       |           |         |          |          |       |

Tableau 4. Produit intérieur brut aux prix de base par industrie en dollars enchaînés de 1997, mensuel, trimestriel (désaisonnalisé au taux annuel) et annuel, 1997-2003

| Code et industrie DMAI |  |      | I                   | II    | III   | IV    | Annuel |
|------------------------|--|------|---------------------|-------|-------|-------|--------|
|                        |  |      | Millions de dollars |       |       |       |        |
| 32629                  | Fabrication d'autres produits en caoutchouc                | 1997 | 1 020               | 1 072 | 1 063 | 1 014 | 1 042  |
|                        |  | 1998 | 1 027               | 979   | 990   | 1 100 | 1 024  |
|                        |  | 1999 | 1 168               | 1 160 | 1 232 | 1 240 | 1 200  |
|                        |  | 2000 | 1 256               | 1 247 | 1 208 | 1 196 | 1 227  |
|                        |  | 2001 | 1 279               | 1 279 | 1 322 | 1 275 | 1 289  |
|                        |  | 2002 | 1 262               | 1 313 | 1 288 | 1 308 | 1 293  |
|                        |  | 2003 | 1 363               |       |       |       |        |
| 327                    | Fabrication de produits minéraux non métalliques           | 1997 | 3 628               | 3 734 | 3 847 | 3 939 | 3 787  |
|                        |  | 1998 | 4 118               | 4 110 | 4 087 | 4 169 | 4 121  |
|                        |  | 1999 | 4 038               | 4 132 | 4 151 | 4 096 | 4 104  |
|                        |  | 2000 | 4 066               | 4 027 | 4 131 | 4 067 | 4 073  |
|                        |  | 2001 | 4 099               | 4 141 | 4 052 | 4 129 | 4 105  |
|                        |  | 2002 | 4 291               | 4 317 | 4 354 | 4 488 | 4 362  |
|                        |  | 2003 | 4 590               |       |       |       |        |
| 3271                   | Fabrication de produits en argile et produits réfractaires | 1997 | 264                 | 275   | 283   | 306   | 282    |
|                        |  | 1998 | 288                 | 277   | 258   | 257   | 270    |
|                        |  | 1999 | 253                 | 241   | 229   | 214   | 234    |
|                        |  | 2000 | 221                 | 233   | 214   | 222   | 223    |
|                        |  | 2001 | 203                 | 199   | 203   | 192   | 199    |
|                        |  | 2002 | 191                 | 206   | 214   | 222   | 208    |
|                        |  | 2003 | 231                 |       |       |       |        |
| 3272                   | Fabrication de verre et de produits en verre               | 1997 | 776                 | 842   | 839   | 896   | 838    |
|                        |  | 1998 | 1 037               | 1 082 | 1 133 | 1 180 | 1 108  |
|                        |  | 1999 | 1 099               | 1 078 | 1 033 | 1 022 | 1 058  |
|                        |  | 2000 | 1 053               | 1 083 | 1 199 | 1 189 | 1 131  |
|                        |  | 2001 | 1 133               | 1 133 | 1 058 | 1 073 | 1 099  |
|                        |  | 2002 | 1 127               | 1 168 | 1 168 | 1 185 | 1 162  |
|                        |  | 2003 | 1 254               |       |       |       |        |
| 3273                   | Fabrication de ciment et de produits en béton              | 1997 | 1 685               | 1 720 | 1 833 | 1 853 | 1 773  |
|                        |  | 1998 | 1 827               | 1 817 | 1 787 | 1 809 | 1 810  |
|                        |  | 1999 | 1 787               | 1 840 | 1 856 | 1 865 | 1 837  |
|                        |  | 2000 | 1 911               | 1 894 | 1 925 | 1 851 | 1 895  |
|                        |  | 2001 | 1 921               | 1 941 | 1 922 | 1 960 | 1 936  |
|                        |  | 2002 | 2 019               | 1 964 | 1 949 | 2 004 | 1 984  |
|                        |  | 2003 | 2 003               |       |       |       |        |
| 32731                  | Fabrication de ciment                                      | 1997 | 638                 | 688   | 695   | 699   | 680    |
|                        |  | 1998 | 663                 | 649   | 650   | 630   | 648    |
|                        |  | 1999 | 614                 | 648   | 631   | 643   | 634    |
|                        |  | 2000 | 649                 | 656   | 637   | 623   | 641    |
|                        |  | 2001 | 641                 | 634   | 645   | 652   | 643    |
|                        |  | 2002 | 676                 | 656   | 650   | 637   | 655    |
|                        |  | 2003 | 652                 |       |       |       |        |
| 32732                  | Fabrication de béton préparé                               | 1997 | 550                 | 563   | 589   | 585   | 572    |
|                        |  | 1998 | 590                 | 618   | 590   | 582   | 595    |
|                        |  | 1999 | 556                 | 538   | 555   | 563   | 553    |
|                        |  | 2000 | 550                 | 546   | 590   | 551   | 560    |
|                        |  | 2001 | 586                 | 577   | 577   | 599   | 585    |
|                        |  | 2002 | 630                 | 633   | 618   | 626   | 627    |
|                        |  | 2003 | 618                 |       |       |       |        |
| 3273A                  | Fabrication de produits en béton                           | 1997 | 498                 | 471   | 548   | 571   | 522    |
|                        |  | 1998 | 575                 | 552   | 544   | 601   | 568    |
|                        |  | 1999 | 624                 | 655   | 674   | 655   | 652    |
|                        |  | 2000 | 716                 | 693   | 709   | 690   | 702    |
|                        |  | 2001 | 701                 | 740   | 709   | 721   | 718    |
|                        |  | 2002 | 721                 | 686   | 690   | 750   | 712    |
|                        |  | 2003 | 742                 |       |       |       |        |

**Tableau 4. Produit intérieur brut aux prix de base par industrie en dollars enchaînés de 1997, mensuel, trimestriel (désaisonnalisé au taux annuel) et annuel, 1997-2003**

| Code                | Janvier | Février | Mars  | Avril | Mai   | Juin  | Juillet | Août  | Septembre | Octobre | Novembre | Décembre |       |
|---------------------|---------|---------|-------|-------|-------|-------|---------|-------|-----------|---------|----------|----------|-------|
| Millions de dollars |         |         |       |       |       |       |         |       |           |         |          |          |       |
| 32629               | 1997    | 989     | 1 024 | 1 047 | 1 072 | 1 060 | 1 083   | 1 071 | 1 059     | 1 058   | 1 034    | 998      | 1 009 |
|                     | 1998    | 1 008   | 1 091 | 983   | 983   | 994   | 959     | 923   | 1 006     | 1 041   | 1 076    | 1 100    | 1 124 |
|                     | 1999    | 1 148   | 1 160 | 1 196 | 1 088 | 1 196 | 1 196   | 1 220 | 1 256     | 1 220   | 1 173    | 1 268    | 1 279 |
|                     | 2000    | 1 268   | 1 256 | 1 244 | 1 244 | 1 243 | 1 255   | 1 208 | 1 184     | 1 231   | 1 208    | 1 243    | 1 137 |
|                     | 2001    | 1 243   | 1 255 | 1 338 | 1 267 | 1 279 | 1 291   | 1 326 | 1 338     | 1 303   | 1 291    | 1 279    | 1 255 |
|                     | 2002    | 1 301   | 1 277 | 1 209 | 1 336 | 1 311 | 1 291   | 1 300 | 1 298     | 1 267   | 1 323    | 1 288    | 1 312 |
|                     | 2003    | 1 339   | 1 355 | 1 395 | 1 363 |       |         |       |           |         |          |          |       |
| 327                 | 1997    | 3 620   | 3 632 | 3 631 | 3 643 | 3 738 | 3 822   | 3 796 | 3 867     | 3 877   | 3 898    | 3 871    | 4 049 |
|                     | 1998    | 4 020   | 4 186 | 4 147 | 4 108 | 4 130 | 4 092   | 4 055 | 4 091     | 4 115   | 4 140    | 4 165    | 4 203 |
|                     | 1999    | 4 024   | 4 074 | 4 015 | 4 102 | 4 103 | 4 190   | 4 202 | 4 143     | 4 107   | 4 096    | 4 084    | 4 108 |
|                     | 2000    | 4 047   | 4 034 | 4 118 | 4 056 | 4 031 | 3 995   | 4 127 | 4 139     | 4 127   | 4 151    | 4 091    | 3 958 |
|                     | 2001    | 4 055   | 4 091 | 4 152 | 4 068 | 4 189 | 4 165   | 4 032 | 4 104     | 4 020   | 4 068    | 4 153    | 4 165 |
|                     | 2002    | 4 220   | 4 361 | 4 293 | 4 344 | 4 300 | 4 306   | 4 317 | 4 356     | 4 388   | 4 388    | 4 517    | 4 559 |
|                     | 2003    | 4 655   | 4 558 | 4 556 | 4 616 |       |         |       |           |         |          |          |       |
| 3271                | 1997    | 260     | 260   | 271   | 271   | 271   | 283     | 272   | 283       | 294     | 295      | 295      | 329   |
|                     | 1998    | 295     | 284   | 284   | 273   | 296   | 262     | 240   | 262       | 273     | 261      | 261      | 249   |
|                     | 1999    | 238     | 260   | 260   | 248   | 226   | 248     | 237   | 224       | 225     | 214      | 214      | 214   |
|                     | 2000    | 225     | 225   | 214   | 248   | 226   | 226     | 214   | 214       | 214     | 226      | 226      | 214   |
|                     | 2001    | 203     | 203   | 203   | 203   | 203   | 192     | 203   | 214       | 192     | 192      | 192      | 192   |
|                     | 2002    | 186     | 192   | 196   | 196   | 212   | 210     | 206   | 213       | 223     | 224      | 223      | 220   |
|                     | 2003    | 229     | 233   | 232   | 241   |       |         |       |           |         |          |          |       |
| 3272                | 1997    | 776     | 760   | 791   | 806   | 837   | 882     | 835   | 834       | 847     | 862      | 891      | 935   |
|                     | 1998    | 978     | 1 068 | 1 065 | 1 079 | 1 077 | 1 090   | 1 134 | 1 133     | 1 132   | 1 145    | 1 160    | 1 235 |
|                     | 1999    | 1 069   | 1 144 | 1 083 | 1 098 | 1 068 | 1 068   | 1 053 | 1 023     | 1 023   | 1 022    | 1 023    | 1 022 |
|                     | 2000    | 1 053   | 1 083 | 1 023 | 1 053 | 1 083 | 1 113   | 1 143 | 1 234     | 1 219   | 1 219    | 1 174    | 1 173 |
|                     | 2001    | 1 113   | 1 173 | 1 113 | 1 158 | 1 128 | 1 113   | 1 038 | 1 068     | 1 068   | 1 053    | 1 083    | 1 083 |
|                     | 2002    | 1 110   | 1 122 | 1 148 | 1 164 | 1 181 | 1 160   | 1 169 | 1 179     | 1 157   | 1 173    | 1 184    | 1 197 |
|                     | 2003    | 1 282   | 1 244 | 1 237 | 1 271 |       |         |       |           |         |          |          |       |
| 3273                | 1997    | 1 693   | 1 693 | 1 670 | 1 670 | 1 740 | 1 751   | 1 821 | 1 845     | 1 833   | 1 868    | 1 811    | 1 881 |
|                     | 1998    | 1 800   | 1 846 | 1 835 | 1 847 | 1 801 | 1 802   | 1 767 | 1 780     | 1 815   | 1 804    | 1 828    | 1 795 |
|                     | 1999    | 1 806   | 1 807 | 1 749 | 1 796 | 1 844 | 1 879   | 1 879 | 1 880     | 1 810   | 1 845    | 1 857    | 1 892 |
|                     | 2000    | 1 845   | 1 891 | 1 996 | 1 914 | 1 902 | 1 867   | 1 949 | 1 913     | 1 913   | 1 913    | 1 878    | 1 762 |
|                     | 2001    | 1 890   | 1 855 | 2 019 | 1 879 | 1 984 | 1 961   | 1 926 | 1 961     | 1 879   | 1 937    | 1 972    | 1 972 |
|                     | 2002    | 1 999   | 2 078 | 1 980 | 2 003 | 1 949 | 1 941   | 1 938 | 1 946     | 1 962   | 1 955    | 2 016    | 2 041 |
|                     | 2003    | 2 060   | 1 980 | 1 970 | 1 960 |       |         |       |           |         |          |          |       |
| 32731               | 1997    | 634     | 645   | 634   | 667   | 699   | 699     | 688   | 699       | 699     | 709      | 688      | 699   |
|                     | 1998    | 646     | 666   | 677   | 656   | 635   | 656     | 646   | 657       | 647     | 637      | 626      | 627   |
|                     | 1999    | 639     | 616   | 586   | 640   | 652   | 652     | 664   | 642       | 588     | 632      | 643      | 654   |
|                     | 2000    | 653     | 642   | 653   | 663   | 663   | 641     | 641   | 630       | 641     | 641      | 630      | 597   |
|                     | 2001    | 619     | 641   | 663   | 630   | 641   | 630     | 630   | 652       | 652     | 652      | 663      | 641   |
|                     | 2002    | 661     | 699   | 667   | 650   | 650   | 668     | 648   | 661       | 640     | 623      | 647      | 642   |
|                     | 2003    | 678     | 641   | 638   | 654   |       |         |       |           |         |          |          |       |
| 32732               | 1997    | 559     | 546   | 545   | 546   | 572   | 572     | 611   | 572       | 585     | 598      | 572      | 586   |
|                     | 1998    | 573     | 599   | 599   | 627   | 626   | 600     | 586   | 586       | 599     | 586      | 586      | 573   |
|                     | 1999    | 547     | 573   | 547   | 534   | 535   | 546     | 546   | 559       | 559     | 559      | 572      | 559   |
|                     | 2000    | 520     | 533   | 598   | 533   | 546   | 560     | 612   | 586       | 573     | 573      | 560      | 521   |
|                     | 2001    | 612     | 560   | 586   | 533   | 599   | 599     | 573   | 586       | 572     | 572      | 612      | 612   |
|                     | 2002    | 631     | 640   | 619   | 656   | 621   | 621     | 625   | 609       | 621     | 622      | 622      | 635   |
|                     | 2003    | 621     | 608   | 625   | 609   |       |         |       |           |         |          |          |       |
| 3273A               | 1997    | 509     | 498   | 486   | 463   | 475   | 476     | 521   | 579       | 544     | 567      | 556      | 590   |
|                     | 1998    | 590     | 579   | 556   | 567   | 544   | 544     | 545   | 532       | 555     | 590      | 613      | 601   |
|                     | 1999    | 613     | 624   | 636   | 624   | 659   | 682     | 670   | 682       | 670     | 647      | 647      | 670   |
|                     | 2000    | 682     | 716   | 751   | 716   | 693   | 670     | 705   | 705       | 717     | 717      | 705      | 647   |
|                     | 2001    | 670     | 647   | 786   | 717   | 751   | 751     | 728   | 728       | 670     | 717      | 717      | 728   |
|                     | 2002    | 715     | 747   | 702   | 708   | 688   | 661     | 676   | 683       | 711     | 720      | 756      | 774   |
|                     | 2003    | 767     | 740   | 719   | 705   |       |         |       |           |         |          |          |       |

Tableau 4. Produit intérieur brut aux prix de base par industrie en dollars enchaînés de 1997, mensuel, trimestriel (désaisonnalisé au taux annuel) et annuel, 1997-2003

| Code et industrie DMAI |  |      | I                   | II     | III    | IV     | Annuel |
|------------------------|--|------|---------------------|--------|--------|--------|--------|
|                        |  |      | Millions de dollars |        |        |        |        |
| 3274                   | Fabrication de chaux et de produits en gypse                                 | 1997 | 405                 | 405    | 408    | 410    | 407    |
|                        |  | 1998 | 423                 | 424    | 405    | 412    | 416    |
|                        |  | 1999 | 424                 | 437    | 450    | 440    | 438    |
|                        |  | 2000 | 348                 | 335    | 325    | 322    | 333    |
|                        |  | 2001 | 355                 | 368    | 385    | 407    | 379    |
|                        |  | 2002 | 435                 | 441    | 456    | 457    | 447    |
|                        |  | 2003 | 458                 |        |        |        |        |
| 3279                   | Fabrication d'autres produits minéraux non métalliques                       | 1997 | 492                 | 496    | 479    | 485    | 488    |
|                        |  | 1998 | 546                 | 522    | 526    | 535    | 532    |
|                        |  | 1999 | 494                 | 539    | 575    | 552    | 540    |
|                        |  | 2000 | 544                 | 508    | 512    | 538    | 525    |
|                        |  | 2001 | 519                 | 527    | 504    | 496    | 512    |
|                        |  | 2002 | 529                 | 554    | 579    | 631    | 573    |
|                        |  | 2003 | 664                 |        |        |        |        |
| 327A*                  | Fabrication de produits minéraux non métalliques divers                      | 1997 | 1 943               | 2 012  | 2 011  | 2 090  | 2 014  |
|                        |  | 1998 | 2 297               | 2 293  | 2 306  | 2 364  | 2 315  |
|                        |  | 1999 | 2 252               | 2 293  | 2 296  | 2 230  | 2 268  |
|                        |  | 2000 | 2 150               | 2 132  | 2 197  | 2 214  | 2 173  |
|                        |  | 2001 | 2 177               | 2 190  | 2 128  | 2 161  | 2 164  |
|                        |  | 2002 | 2 267               | 2 351  | 2 406  | 2 485  | 2 377  |
|                        |  | 2003 | 2 591               |        |        |        |        |
| 33A                    | Première transformation des métaux et fabrication de produits métalliques    | 1997 | 17 898              | 18 628 | 19 283 | 19 840 | 18 912 |
|                        |  | 1998 | 19 832              | 20 055 | 20 397 | 20 460 | 20 186 |
|                        |  | 1999 | 20 871              | 21 009 | 21 303 | 21 953 | 21 284 |
|                        |  | 2000 | 22 159              | 22 035 | 22 203 | 22 196 | 22 148 |
|                        |  | 2001 | 21 741              | 21 818 | 21 742 | 21 770 | 21 768 |
|                        |  | 2002 | 22 148              | 22 704 | 22 834 | 22 776 | 22 616 |
|                        |  | 2003 | 22 851              |        |        |        |        |
| 331                    | Première transformation des métaux   | 1997 | 9 060               | 9 313  | 9 792  | 10 179 | 9 586  |
|                        |  | 1998 | 10 151              | 10 316 | 10 500 | 10 492 | 10 365 |
|                        |  | 1999 | 10 719              | 10 674 | 10 633 | 11 110 | 10 784 |
|                        |  | 2000 | 11 100              | 10 910 | 10 968 | 10 829 | 10 952 |
|                        |  | 2001 | 10 653              | 10 873 | 10 664 | 10 791 | 10 745 |
|                        |  | 2002 | 10 949              | 11 133 | 11 261 | 11 339 | 11 171 |
|                        |  | 2003 | 11 262              |        |        |        |        |
| 3311                   | Sidérurgie   | 1997 | 2 927               | 3 006  | 3 201  | 3 433  | 3 142  |
|                        |  | 1998 | 3 401               | 3 444  | 3 433  | 3 386  | 3 416  |
|                        |  | 1999 | 3 490               | 3 463  | 3 518  | 3 689  | 3 540  |
|                        |  | 2000 | 3 628               | 3 497  | 3 509  | 3 445  | 3 520  |
|                        |  | 2001 | 3 319               | 3 353  | 3 278  | 3 358  | 3 327  |
|                        |  | 2002 | 3 462               | 3 564  | 3 667  | 3 607  | 3 575  |
|                        |  | 2003 | 3 470               |        |        |        |        |
| 3312                   | Fabrication de produits en acier à partir d'acier acheté                     | 1997 | 1 045               | 1 173  | 1 277  | 1 273  | 1 192  |
|                        |  | 1998 | 1 165               | 1 169  | 1 082  | 1 051  | 1 117  |
|                        |  | 1999 | 1 102               | 1 085  | 1 136  | 1 249  | 1 143  |
|                        |  | 2000 | 1 296               | 1 253  | 1 136  | 1 148  | 1 208  |
|                        |  | 2001 | 1 169               | 1 148  | 1 190  | 1 064  | 1 143  |
|                        |  | 2002 | 1 033               | 1 065  | 1 068  | 1 085  | 1 063  |
|                        |  | 2003 | 1 136               |        |        |        |        |
| 33121                  | Fabrication de tubes et de tuyaux en fer et en acier à partir d'acier acheté | 1997 | 713                 | 849    | 949    | 941    | 863    |
|                        |  | 1998 | 860                 | 873    | 778    | 748    | 815    |
|                        |  | 1999 | 794                 | 781    | 827    | 930    | 833    |
|                        |  | 2000 | 956                 | 927    | 822    | 848    | 888    |
|                        |  | 2001 | 873                 | 856    | 902    | 768    | 850    |
|                        |  | 2002 | 733                 | 760    | 755    | 770    | 755    |
|                        |  | 2003 | 831                 |        |        |        |        |

**Tableau 4. Produit intérieur brut aux prix de base par industrie en dollars enchaînés de 1997, mensuel, trimestriel (désaisonnalisé au taux annuel) et annuel, 1997-2003**

| Code                | Janvier | Février | Mars   | Avril  | Mai    | Juin   | Juillet | Août   | Septembre | Octobre | Novembre | Décembre |        |
|---------------------|---------|---------|--------|--------|--------|--------|---------|--------|-----------|---------|----------|----------|--------|
| Millions de dollars |         |         |        |        |        |        |         |        |           |         |          |          |        |
| 3274                | 1997    | 392     | 421    | 402    | 392    | 412    | 412     | 412    | 410       | 402     | 393      | 413      | 423    |
|                     | 1998    | 413     | 433    | 424    | 424    | 434    | 415     | 405    | 405       | 404     | 415      | 405      | 415    |
|                     | 1999    | 424     | 414    | 434    | 434    | 424    | 454     | 454    | 434       | 463     | 443      | 444      | 434    |
|                     | 2000    | 375     | 325    | 345    | 335    | 335    | 335     | 325    | 316       | 325     | 325      | 325      | 316    |
|                     | 2001    | 345     | 365    | 355    | 365    | 365    | 375     | 385    | 394       | 394     | 414      | 414      | 414    |
|                     | 2002    | 436     | 435    | 435    | 431    | 438    | 454     | 462    | 457       | 449     | 445      | 467      | 458    |
|                     | 2003    | 448     | 461    | 466    | 482    |        |         |        |           |         |          |          |        |
| 3279                | 1997    | 500     | 488    | 488    | 488    | 488    | 511     | 464    | 475       | 498     | 486      | 473      | 497    |
|                     | 1998    | 519     | 565    | 553    | 495    | 529    | 541     | 529    | 530       | 518     | 530      | 542      | 533    |
|                     | 1999    | 497     | 487    | 499    | 523    | 558    | 535     | 571    | 571       | 583     | 571      | 548      | 537    |
|                     | 2000    | 560     | 536    | 536    | 535    | 500    | 488     | 512    | 512       | 511     | 523      | 546      | 546    |
|                     | 2001    | 546     | 535    | 477    | 500    | 547    | 535     | 512    | 500       | 500     | 500      | 489      | 500    |
|                     | 2002    | 498     | 540    | 548    | 567    | 541    | 555     | 555    | 575       | 607     | 605      | 633      | 654    |
|                     | 2003    | 664     | 661    | 668    | 679    |        |         |        |           |         |          |          |        |
| 327A*               | 1997    | 1 926   | 1 940  | 1 963  | 1 963  | 1 999  | 2 074   | 1 971  | 2 019     | 2 042   | 2 039    | 2 061    | 2 171  |
|                     | 1998    | 2 217   | 2 351  | 2 323  | 2 270  | 2 318  | 2 291   | 2 290  | 2 314     | 2 313   | 2 339    | 2 339    | 2 415  |
|                     | 1999    | 2 218   | 2 269  | 2 270  | 2 309  | 2 260  | 2 311   | 2 324  | 2 263     | 2 301   | 2 251    | 2 226    | 2 214  |
|                     | 2000    | 2 201   | 2 137  | 2 112  | 2 149  | 2 123  | 2 123   | 2 160  | 2 222     | 2 210   | 2 235    | 2 210    | 2 197  |
|                     | 2001    | 2 173   | 2 235  | 2 123  | 2 186  | 2 198  | 2 186   | 2 098  | 2 149     | 2 136   | 2 124    | 2 174    | 2 186  |
|                     | 2002    | 2 215   | 2 275  | 2 310  | 2 338  | 2 351  | 2 364   | 2 379  | 2 412     | 2 428   | 2 435    | 2 502    | 2 519  |
|                     | 2003    | 2 598   | 2 583  | 2 592  | 2 664  |        |         |        |           |         |          |          |        |
| 33A*                | 1997    | 17 779  | 18 016 | 17 898 | 18 455 | 18 869 | 18 559  | 19 555 | 19 065    | 19 229  | 19 618   | 19 614   | 20 287 |
|                     | 1998    | 19 773  | 19 816 | 19 906 | 19 997 | 20 087 | 20 082  | 20 220 | 20 440    | 20 530  | 20 300   | 20 318   | 20 763 |
|                     | 1999    | 20 698  | 20 859 | 21 056 | 21 075 | 20 776 | 21 175  | 21 030 | 21 311    | 21 569  | 21 662   | 21 874   | 22 323 |
|                     | 2000    | 22 196  | 21 867 | 22 413 | 21 647 | 22 192 | 22 265  | 22 195 | 22 243    | 22 172  | 22 527   | 22 090   | 21 971 |
|                     | 2001    | 21 781  | 21 674 | 21 768 | 21 637 | 21 873 | 21 944  | 21 683 | 21 660    | 21 884  | 21 801   | 21 801   | 21 707 |
|                     | 2002    | 21 934  | 22 332 | 22 178 | 22 721 | 22 792 | 22 600  | 22 758 | 22 835    | 22 908  | 22 834   | 22 714   | 22 780 |
|                     | 2003    | 22 870  | 22 795 | 22 888 | 22 635 |        |         |        |           |         |          |          |        |
| 331                 | 1997    | 9 040   | 9 101  | 9 039  | 9 237  | 9 469  | 9 233   | 9 885  | 9 673     | 9 819   | 10 088   | 10 072   | 10 376 |
|                     | 1998    | 10 114  | 10 134 | 10 205 | 10 275 | 10 332 | 10 342  | 10 413 | 10 533    | 10 555  | 10 392   | 10 476   | 10 609 |
|                     | 1999    | 10 668  | 10 727 | 10 762 | 10 712 | 10 624 | 10 685  | 10 450 | 10 658    | 10 792  | 10 865   | 11 061   | 11 404 |
|                     | 2000    | 11 099  | 11 100 | 11 100 | 10 807 | 10 930 | 10 992  | 10 968 | 10 980    | 10 956  | 11 103   | 10 747   | 10 637 |
|                     | 2001    | 10 661  | 10 538 | 10 759 | 10 832 | 10 893 | 10 893  | 10 685 | 10 611    | 10 697  | 10 783   | 10 832   | 10 758 |
|                     | 2002    | 10 967  | 10 978 | 10 903 | 11 148 | 11 134 | 11 118  | 11 275 | 11 215    | 11 292  | 11 322   | 11 339   | 11 357 |
|                     | 2003    | 11 271  | 11 238 | 11 277 | 11 082 |        |         |        |           |         |          |          |        |
| 3311                | 1997    | 2 923   | 2 936  | 2 923  | 2 935  | 3 023  | 3 060   | 3 248  | 3 096     | 3 260   | 3 309    | 3 395    | 3 596  |
|                     | 1998    | 3 429   | 3 363  | 3 412  | 3 424  | 3 486  | 3 423   | 3 410  | 3 451     | 3 437   | 3 325    | 3 377    | 3 455  |
|                     | 1999    | 3 420   | 3 524  | 3 526  | 3 516  | 3 391  | 3 481   | 3 457  | 3 535     | 3 562   | 3 625    | 3 626    | 3 817  |
|                     | 2000    | 3 663   | 3 611  | 3 610  | 3 405  | 3 493  | 3 594   | 3 556  | 3 517     | 3 454   | 3 568    | 3 416    | 3 352  |
|                     | 2001    | 3 442   | 3 188  | 3 328  | 3 353  | 3 366  | 3 341   | 3 214  | 3 291     | 3 329   | 3 341    | 3 380    | 3 354  |
|                     | 2002    | 3 383   | 3 509  | 3 494  | 3 560  | 3 561  | 3 572   | 3 665  | 3 679     | 3 658   | 3 638    | 3 603    | 3 580  |
|                     | 2003    | 3 530   | 3 441  | 3 440  | 3 396  |        |         |        |           |         |          |          |        |
| 3312                | 1997    | 1 045   | 1 071  | 1 019  | 1 148  | 1 250  | 1 121   | 1 261  | 1 286     | 1 285   | 1 245    | 1 281    | 1 292  |
|                     | 1998    | 1 137   | 1 174  | 1 185  | 1 221  | 1 119  | 1 168   | 1 117  | 1 065     | 1 065   | 1 050    | 1 039    | 1 064  |
|                     | 1999    | 1 102   | 1 102  | 1 102  | 1 077  | 1 089  | 1 089   | 1 051  | 1 165     | 1 191   | 1 228    | 1 241    | 1 279  |
|                     | 2000    | 1 304   | 1 279  | 1 304  | 1 266  | 1 266  | 1 228   | 1 165  | 1 127     | 1 115   | 1 165    | 1 152    | 1 127  |
|                     | 2001    | 1 140   | 1 165  | 1 203  | 1 102  | 1 165  | 1 178   | 1 203  | 1 203     | 1 165   | 1 127    | 1 064    | 1 001  |
|                     | 2002    | 1 049   | 1 051  | 999    | 1 068  | 1 051  | 1 077   | 1 080  | 1 059     | 1 064   | 1 070    | 1 090    | 1 096  |
|                     | 2003    | 1 111   | 1 139  | 1 158  | 1 177  |        |         |        |           |         |          |          |        |
| 33121               | 1997    | 718     | 730    | 692    | 820    | 922    | 806     | 933    | 957       | 956     | 930      | 953      | 939    |
|                     | 1998    | 824     | 885    | 871    | 921    | 831    | 868     | 804    | 766       | 765     | 753      | 740      | 752    |
|                     | 1999    | 790     | 802    | 789    | 764    | 802    | 777     | 752    | 852       | 877     | 914      | 927      | 950    |
|                     | 2000    | 964     | 939    | 964    | 939    | 939    | 902     | 839    | 814       | 814     | 839      | 852      | 852    |
|                     | 2001    | 827     | 877    | 914    | 827    | 864    | 877     | 914    | 914       | 877     | 814      | 777      | 714    |
|                     | 2002    | 752     | 752    | 696    | 758    | 749    | 774     | 767    | 747       | 752     | 750      | 777      | 784    |
|                     | 2003    | 802     | 834    | 857    | 881    |        |         |        |           |         |          |          |        |

Tableau 4. Produit intérieur brut aux prix de base par industrie en dollars enchaînés de 1997, mensuel, trimestriel (désaisonnalisé au taux annuel) et annuel, 1997-2003

| Code et industrie DMAI |  |      | I                   | II    | III   | IV    | Annuel |
|------------------------|--|------|---------------------|-------|-------|-------|--------|
|                        |  |      | Millions de dollars |       |       |       |        |
| 33122                  | Laminage et étirage d'acier acheté                                   | 1997 | 328                 | 329   | 325   | 334   | 329    |
|                        |  | 1998 | 303                 | 299   | 303   | 302   | 302    |
|                        |  | 1999 | 306                 | 305   | 309   | 321   | 310    |
|                        |  | 2000 | 334                 | 322   | 309   | 292   | 314    |
|                        |  | 2001 | 287                 | 292   | 287   | 287   | 288    |
|                        |  | 2002 | 296                 | 301   | 309   | 312   | 305    |
|                        |  | 2003 | 300                 |       |       |       |        |
| 3313                   | Production et transformation d'alumine et d'aluminium                | 1997 | 2 005               | 2 055 | 2 104 | 2 188 | 2 088  |
|                        |  | 1998 | 2 318               | 2 413 | 2 512 | 2 566 | 2 452  |
|                        |  | 1999 | 2 574               | 2 585 | 2 602 | 2 639 | 2 600  |
|                        |  | 2000 | 2 606               | 2 590 | 2 590 | 2 565 | 2 588  |
|                        |  | 2001 | 2 656               | 2 742 | 2 771 | 2 837 | 2 752  |
|                        |  | 2002 | 2 856               | 2 915 | 2 954 | 3 003 | 2 932  |
|                        |  | 2003 | 3 047               |       |       |       |        |
| 331313                 | Production primaire d'alumine et d'aluminium                         | 1997 | 1 725               | 1 764 | 1 811 | 1 888 | 1 797  |
|                        |  | 1998 | 1 988               | 2 079 | 2 157 | 2 192 | 2 104  |
|                        |  | 1999 | 2 206               | 2 203 | 2 195 | 2 196 | 2 200  |
|                        |  | 2000 | 2 178               | 2 156 | 2 177 | 2 177 | 2 172  |
|                        |  | 2001 | 2 255               | 2 359 | 2 390 | 2 459 | 2 366  |
|                        |  | 2002 | 2 462               | 2 476 | 2 493 | 2 522 | 2 488  |
|                        |  | 2003 | 2 546               |       |       |       |        |
| 331317                 | Laminage, étirage, extrusion et alliage de l'aluminium               | 1997 | 276                 | 296   | 296   | 297   | 291    |
|                        |  | 1998 | 330                 | 330   | 356   | 371   | 347    |
|                        |  | 1999 | 367                 | 379   | 397   | 425   | 392    |
|                        |  | 2000 | 413                 | 417   | 401   | 382   | 403    |
|                        |  | 2001 | 394                 | 388   | 388   | 388   | 390    |
|                        |  | 2002 | 397                 | 432   | 450   | 467   | 437    |
|                        |  | 2003 | 483                 |       |       |       |        |
| 3314                   | Production et transformation de métaux non ferreux, sauf l'aluminium | 1997 | 1 840               | 1 771 | 1 856 | 1 994 | 1 865  |
|                        |  | 1998 | 1 967               | 1 979 | 2 156 | 2 151 | 2 063  |
|                        |  | 1999 | 2 171               | 2 177 | 2 018 | 2 153 | 2 130  |
|                        |  | 2000 | 2 129               | 2 175 | 2 328 | 2 298 | 2 233  |
|                        |  | 2001 | 2 245               | 2 281 | 2 144 | 2 225 | 2 224  |
|                        |  | 2002 | 2 251               | 2 202 | 2 152 | 2 163 | 2 192  |
|                        |  | 2003 | 2 088               |       |       |       |        |
| 33141                  | Fonte et affinage de métaux non ferreux, sauf l'aluminium            | 1997 | 1 543               | 1 478 | 1 541 | 1 662 | 1 556  |
|                        |  | 1998 | 1 635               | 1 634 | 1 802 | 1 789 | 1 715  |
|                        |  | 1999 | 1 807               | 1 811 | 1 657 | 1 785 | 1 765  |
|                        |  | 2000 | 1 758               | 1 796 | 1 933 | 1 889 | 1 844  |
|                        |  | 2001 | 1 851               | 1 893 | 1 767 | 1 864 | 1 844  |
|                        |  | 2002 | 1 897               | 1 850 | 1 814 | 1 821 | 1 846  |
|                        |  | 2003 | 1 747               |       |       |       |        |
| 3314A                  | Traitement secondaire de métaux non ferreux (sauf l'aluminium)       | 1997 | 305                 | 288   | 318   | 325   | 309    |
|                        |  | 1998 | 338                 | 351   | 350   | 361   | 350    |
|                        |  | 1999 | 370                 | 367   | 372   | 371   | 370    |
|                        |  | 2000 | 378                 | 391   | 391   | 415   | 394    |
|                        |  | 2001 | 403                 | 397   | 379   | 355   | 383    |
|                        |  | 2002 | 342                 | 344   | 326   | 332   | 336    |
|                        |  | 2003 | 338                 |       |       |       |        |
| 3315                   | Fonderies  | 1997 | 1 237               | 1 303 | 1 354 | 1 302 | 1 299  |
|                        |  | 1998 | 1 298               | 1 311 | 1 342 | 1 356 | 1 327  |
|                        |  | 1999 | 1 397               | 1 370 | 1 370 | 1 394 | 1 383  |
|                        |  | 2000 | 1 446               | 1 401 | 1 415 | 1 391 | 1 413  |
|                        |  | 2001 | 1 295               | 1 364 | 1 298 | 1 326 | 1 320  |
|                        |  | 2002 | 1 359               | 1 396 | 1 425 | 1 475 | 1 414  |
|                        |  | 2003 | 1 504               |       |       |       |        |

Tableau 4. Produit intérieur brut aux prix de base par industrie en dollars enchaînés de 1997, mensuel, trimestriel (désaisonnalisé au taux annuel) et annuel, 1997-2003

| Code                | Janvier | Février | Mars  | Avril | Mai   | Juin  | Juillet | Août  | Septembre | Octobre | Novembre | Décembre |       |
|---------------------|---------|---------|-------|-------|-------|-------|---------|-------|-----------|---------|----------|----------|-------|
| Millions de dollars |         |         |       |       |       |       |         |       |           |         |          |          |       |
| 33122               | 1997    | 323     | 337   | 324   | 325   | 338   | 325     | 325   | 325       | 325     | 312      | 338      | 351   |
|                     | 1998    | 312     | 286   | 312   | 299   | 299   | 299     | 312   | 299       | 299     | 298      | 298      | 311   |
|                     | 1999    | 310     | 297   | 310   | 309   | 296   | 309     | 309   | 308       | 308     | 321      | 334      |       |
|                     | 2000    | 334     | 334   | 334   | 322   | 322   | 322     | 309   | 296       | 309     | 296      | 270      |       |
|                     | 2001    | 296     | 283   | 283   | 283   | 296   | 296     | 283   | 296       | 283     | 296      | 283      |       |
|                     | 2002    | 293     | 296   | 300   | 306   | 299   | 299     | 310   | 309       | 309     | 317      | 310      |       |
|                     | 2003    | 305     | 300   | 296   | 291   |       |         |       |           |         |          |          |       |
| 3313                | 1997    | 1 988   | 2 015 | 2 013 | 2 026 | 2 050 | 2 088   | 2 088 | 2 100     | 2 125   | 2 150    | 2 188    | 2 225 |
|                     | 1998    | 2 275   | 2 301 | 2 377 | 2 400 | 2 413 | 2 425   | 2 475 | 2 512     | 2 549   | 2 549    | 2 562    | 2 586 |
|                     | 1999    | 2 562   | 2 586 | 2 574 | 2 583 | 2 586 | 2 586   | 2 598 | 2 610     | 2 598   | 2 610    | 2 635    | 2 672 |
|                     | 2000    | 2 622   | 2 598 | 2 598 | 2 585 | 2 598 | 2 586   | 2 610 | 2 586     | 2 573   | 2 573    | 2 561    | 2 561 |
|                     | 2001    | 2 623   | 2 660 | 2 685 | 2 709 | 2 759 | 2 759   | 2 734 | 2 771     | 2 808   | 2 833    | 2 845    | 2 833 |
|                     | 2002    | 2 844   | 2 855 | 2 870 | 2 889 | 2 913 | 2 942   | 2 936 | 2 942     | 2 983   | 2 986    | 2 996    | 3 027 |
|                     | 2003    | 3 048   | 3 043 | 3 049 | 3 035 |       |         |       |           |         |          |          |       |
| 331313              | 1997    | 1 716   | 1 729 | 1 729 | 1 742 | 1 768 | 1 781   | 1 794 | 1 807     | 1 833   | 1 858    | 1 884    | 1 923 |
|                     | 1998    | 1 949   | 1 975 | 2 040 | 2 066 | 2 065 | 2 105   | 2 131 | 2 157     | 2 183   | 2 183    | 2 197    | 2 197 |
|                     | 1999    | 2 210   | 2 211 | 2 198 | 2 212 | 2 199 | 2 198   | 2 199 | 2 199     | 2 187   | 2 200    | 2 200    | 2 187 |
|                     | 2000    | 2 187   | 2 173 | 2 173 | 2 147 | 2 160 | 2 160   | 2 186 | 2 173     | 2 173   | 2 173    | 2 186    | 2 173 |
|                     | 2001    | 2 225   | 2 251 | 2 290 | 2 329 | 2 381 | 2 368   | 2 355 | 2 394     | 2 420   | 2 446    | 2 459    | 2 472 |
|                     | 2002    | 2 459   | 2 464 | 2 463 | 2 464 | 2 468 | 2 497   | 2 481 | 2 492     | 2 507   | 2 515    | 2 519    | 2 531 |
|                     | 2003    | 2 538   | 2 544 | 2 555 | 2 555 |       |         |       |           |         |          |          |       |
| 331317              | 1997    | 276     | 276   | 276   | 286   | 286   | 315     | 295   | 296       | 296     | 296      | 297      | 297   |
|                     | 1998    | 326     | 327   | 337   | 327   | 337   | 327     | 347   | 356       | 366     | 365      | 375      | 374   |
|                     | 1999    | 355     | 373   | 373   | 373   | 382   | 382     | 391   | 400       | 400     | 409      | 419      | 447   |
|                     | 2000    | 419     | 410   | 410   | 420   | 420   | 410     | 410   | 401       | 392     | 392      | 382      | 372   |
|                     | 2001    | 391     | 401   | 391   | 382   | 382   | 401     | 382   | 391       | 391     | 391      | 401      | 372   |
|                     | 2002    | 390     | 394   | 407   | 421   | 437   | 438     | 446   | 442       | 462     | 459      | 464      | 479   |
|                     | 2003    | 490     | 482   | 478   | 467   |       |         |       |           |         |          |          |       |
| 3314                | 1997    | 1 870   | 1 818 | 1 831 | 1 844 | 1 845 | 1 623   | 1 872 | 1 861     | 1 835   | 2 058    | 1 928    | 1 995 |
|                     | 1998    | 1 957   | 1 998 | 1 945 | 1 932 | 1 970 | 2 034   | 2 072 | 2 200     | 2 195   | 2 152    | 2 160    | 2 141 |
|                     | 1999    | 2 160   | 2 167 | 2 187 | 2 182 | 2 215 | 2 135   | 1 966 | 2 014     | 2 075   | 2 047    | 2 162    | 2 250 |
|                     | 2000    | 2 050   | 2 129 | 2 209 | 2 173 | 2 162 | 2 189   | 2 293 | 2 371     | 2 320   | 2 384    | 2 230    | 2 281 |
|                     | 2001    | 2 216   | 2 266 | 2 253 | 2 303 | 2 239 | 2 302   | 2 238 | 2 020     | 2 174   | 2 199    | 2 238    | 2 238 |
|                     | 2002    | 2 292   | 2 273 | 2 189 | 2 217 | 2 207 | 2 183   | 2 188 | 2 121     | 2 147   | 2 164    | 2 166    | 2 160 |
|                     | 2003    | 2 102   | 2 073 | 2 090 | 1 973 |       |         |       |           |         |          |          |       |
| 33141               | 1997    | 1 564   | 1 527 | 1 539 | 1 552 | 1 552 | 1 329   | 1 565 | 1 541     | 1 516   | 1 753    | 1 591    | 1 643 |
|                     | 1998    | 1 631   | 1 656 | 1 619 | 1 593 | 1 630 | 1 678   | 1 726 | 1 835     | 1 844   | 1 790    | 1 798    | 1 780 |
|                     | 1999    | 1 800   | 1 795 | 1 826 | 1 810 | 1 843 | 1 779   | 1 607 | 1 653     | 1 711   | 1 686    | 1 793    | 1 877 |
|                     | 2000    | 1 687   | 1 762 | 1 825 | 1 790 | 1 792 | 1 806   | 1 904 | 1 965     | 1 929   | 1 978    | 1 820    | 1 868 |
|                     | 2001    | 1 819   | 1 867 | 1 866 | 1 926 | 1 853 | 1 901   | 1 852 | 1 646     | 1 803   | 1 828    | 1 876    | 1 888 |
|                     | 2002    | 1 939   | 1 917 | 1 836 | 1 860 | 1 849 | 1 841   | 1 838 | 1 785     | 1 820   | 1 822    | 1 826    | 1 814 |
|                     | 2003    | 1 759   | 1 727 | 1 755 | 1 643 |       |         |       |           |         |          |          |       |
| 3314A               | 1997    | 323     | 305   | 287   | 287   | 288   | 288     | 306   | 324       | 324     | 307      | 325      | 344   |
|                     | 1998    | 343     | 344   | 327   | 345   | 345   | 363     | 345   | 344       | 362     | 361      | 361      | 360   |
|                     | 1999    | 359     | 376   | 375   | 374   | 373   | 355     | 372   | 372       | 371     | 371      | 371      | 371   |
|                     | 2000    | 389     | 354   | 390   | 390   | 391   | 391     | 391   | 391       | 391     | 409      | 409      | 427   |
|                     | 2001    | 409     | 409   | 391   | 391   | 391   | 408     | 373   | 391       | 373     | 373      | 355      | 337   |
|                     | 2002    | 337     | 343   | 346   | 350   | 352   | 330     | 341   | 325       | 311     | 332      | 327      | 337   |
|                     | 2003    | 339     | 345   | 329   | 329   |       |         |       |           |         |          |          |       |
| 3315                | 1997    | 1 199   | 1 262 | 1 251 | 1 282 | 1 292 | 1 334   | 1 416 | 1 323     | 1 323   | 1 333    | 1 302    | 1 271 |
|                     | 1998    | 1 302   | 1 302 | 1 290 | 1 301 | 1 332 | 1 301   | 1 353 | 1 342     | 1 332   | 1 332    | 1 353    | 1 384 |
|                     | 1999    | 1 435   | 1 373 | 1 384 | 1 373 | 1 353 | 1 384   | 1 374 | 1 363     | 1 374   | 1 363    | 1 415    | 1 405 |
|                     | 2000    | 1 456   | 1 477 | 1 405 | 1 394 | 1 405 | 1 404   | 1 363 | 1 394     | 1 487   | 1 435    | 1 394    | 1 343 |
|                     | 2001    | 1 281   | 1 291 | 1 312 | 1 374 | 1 374 | 1 343   | 1 322 | 1 332     | 1 239   | 1 312    | 1 322    | 1 343 |
|                     | 2002    | 1 402   | 1 315 | 1 361 | 1 421 | 1 408 | 1 360   | 1 415 | 1 419     | 1 442   | 1 461    | 1 479    | 1 486 |
|                     | 2003    | 1 472   | 1 521 | 1 519 | 1 484 |       |         |       |           |         |          |          |       |

Tableau 4. Produit intérieur brut aux prix de base par industrie en dollars enchaînés de 1997, mensuel, trimestriel (désaisonnalisé au taux annuel) et annuel, 1997-2003

| Code et industrie DMAI |  |      | I                   | II     | III    | IV     | Annuel |
|------------------------|--|------|---------------------|--------|--------|--------|--------|
|                        |  |      | Millions de dollars |        |        |        |        |
| 33151                  | Fonderies de métaux ferreux  | 1997 | 740                 | 775    | 789    | 760    | 766    |
|                        |  | 1998 | 748                 | 748    | 751    | 752    | 750    |
|                        |  | 1999 | 733                 | 744    | 756    | 763    | 749    |
|                        |  | 2000 | 788                 | 748    | 752    | 769    | 764    |
|                        |  | 2001 | 730                 | 713    | 667    | 674    | 696    |
|                        |  | 2002 | 699                 | 716    | 736    | 754    | 726    |
|                        |  | 2003 | 764                 |        |        |        |        |
| 33152                  | Fonderies de métaux non ferreux  | 1997 | 498                 | 528    | 563    | 543    | 533    |
|                        |  | 1998 | 553                 | 562    | 588    | 605    | 577    |
|                        |  | 1999 | 658                 | 628    | 611    | 631    | 632    |
|                        |  | 2000 | 658                 | 648    | 658    | 628    | 648    |
|                        |  | 2001 | 565                 | 645    | 625    | 648    | 621    |
|                        |  | 2002 | 658                 | 677    | 686    | 718    | 685    |
|                        |  | 2003 | 735                 |        |        |        |        |
| <b>332</b>             | <b>Fabrication de produits métalliques</b>                                     | 1997 | 8 836               | 9 317  | 9 492  | 9 659  | 9 326  |
|                        |  | 1998 | 9 677               | 9 743  | 9 902  | 9 970  | 9 823  |
|                        |  | 1999 | 10 161              | 10 331 | 10 652 | 10 835 | 10 495 |
|                        |  | 2000 | 11 043              | 11 097 | 11 209 | 11 331 | 11 170 |
|                        |  | 2001 | 11 056              | 10 926 | 11 043 | 10 960 | 10 996 |
|                        |  | 2002 | 11 173              | 11 538 | 11 545 | 11 416 | 11 418 |
|                        |  | 2003 | 11 561              |        |        |        |        |
| 3321                   | Forgeage et estampage  | 1997 | 776                 | 850    | 936    | 930    | 873    |
|                        |  | 1998 | 708                 | 731    | 783    | 769    | 748    |
|                        |  | 1999 | 797                 | 787    | 746    | 738    | 767    |
|                        |  | 2000 | 795                 | 787    | 820    | 840    | 811    |
|                        |  | 2001 | 844                 | 812    | 779    | 799    | 808    |
|                        |  | 2002 | 804                 | 851    | 874    | 832    | 840    |
|                        |  | 2003 | 815                 |        |        |        |        |
| 3322                   | Fabrication de coutellerie et d'outils à main                                  | 1997 | 198                 | 206    | 210    | 218    | 208    |
|                        |  | 1998 | 210                 | 218    | 210    | 214    | 213    |
|                        |  | 1999 | 213                 | 213    | 243    | 258    | 232    |
|                        |  | 2000 | 258                 | 262    | 251    | 277    | 262    |
|                        |  | 2001 | 265                 | 258    | 266    | 236    | 256    |
|                        |  | 2002 | 236                 | 259    | 260    | 274    | 257    |
|                        |  | 2003 | 289                 |        |        |        |        |
| 3323                   | Fabrication de produits d'architecture et d'éléments de charpentes métalliques | 1997 | 2 238               | 2 361  | 2 405  | 2 476  | 2 370  |
|                        |  | 1998 | 2 657               | 2 639  | 2 703  | 2 726  | 2 681  |
|                        |  | 1999 | 2 798               | 2 950  | 3 093  | 3 191  | 3 008  |
|                        |  | 2000 | 3 246               | 3 314  | 3 427  | 3 419  | 3 352  |
|                        |  | 2001 | 3 403               | 3 368  | 3 429  | 3 402  | 3 401  |
|                        |  | 2002 | 3 429               | 3 520  | 3 411  | 3 301  | 3 415  |
|                        |  | 2003 | 3 327               |        |        |        |        |
| 33231                  | Fabrication de tôles fortes et d'éléments de charpentes                        | 1997 | 1 104               | 1 117  | 1 137  | 1 197  | 1 139  |
|                        |  | 1998 | 1 304               | 1 348  | 1 402  | 1 442  | 1 374  |
|                        |  | 1999 | 1 453               | 1 484  | 1 548  | 1 623  | 1 527  |
|                        |  | 2000 | 1 670               | 1 707  | 1 793  | 1 747  | 1 729  |
|                        |  | 2001 | 1 739               | 1 684  | 1 680  | 1 672  | 1 694  |
|                        |  | 2002 | 1 669               | 1 765  | 1 708  | 1 664  | 1 702  |
|                        |  | 2003 | 1 600               |        |        |        |        |
| 33232                  | Fabrication de produits métalliques d'ornement et d'architecture               | 1997 | 1 137               | 1 240  | 1 267  | 1 279  | 1 231  |
|                        |  | 1998 | 1 348               | 1 294  | 1 305  | 1 281  | 1 307  |
|                        |  | 1999 | 1 344               | 1 465  | 1 548  | 1 567  | 1 481  |
|                        |  | 2000 | 1 583               | 1 610  | 1 637  | 1 672  | 1 626  |
|                        |  | 2001 | 1 664               | 1 679  | 1 751  | 1 728  | 1 706  |
|                        |  | 2002 | 1 758               | 1 753  | 1 702  | 1 636  | 1 712  |
|                        |  | 2003 | 1 726               |        |        |        |        |



**Tableau 4. Produit intérieur brut aux prix de base par industrie en dollars enchaînés de 1997, mensuel, trimestriel (désaisonnalisé au taux annuel) et annuel, 1997-2003**

| Code                | Janvier | Février | Mars   | Avril  | Mai    | Juin   | Juillet | Août   | Septembre | Octobre | Novembre | Décembre |        |
|---------------------|---------|---------|--------|--------|--------|--------|---------|--------|-----------|---------|----------|----------|--------|
| Millions de dollars |         |         |        |        |        |        |         |        |           |         |          |          |        |
| 33151               | 1997    | 712     | 765    | 744    | 774    | 765    | 786     | 807    | 785       | 774     | 806      | 753      | 721    |
|                     | 1998    | 752     | 752    | 741    | 741    | 763    | 741     | 751    | 741       | 762     | 741      | 752      | 763    |
|                     | 1999    | 732     | 733    | 733    | 733    | 744    | 756     | 766    | 766       | 735     | 735      | 767      | 788    |
|                     | 2000    | 809     | 788    | 766    | 755    | 734    | 755     | 734    | 734       | 787     | 797      | 776      | 734    |
|                     | 2001    | 712     | 744    | 734    | 723    | 702    | 713     | 681    | 681       | 638     | 660      | 670      | 691    |
|                     | 2002    | 746     | 653    | 697    | 720    | 741    | 686     | 721    | 746       | 741     | 748      | 747      | 767    |
|                     | 2003    | 731     | 788    | 773    | 766    |        |         |        |           |         |          |          |        |
| 33152               | 1997    | 491     | 501    | 501    | 511    | 521    | 551     | 610    | 540       | 540     | 530      | 540      | 560    |
|                     | 1998    | 550     | 549    | 559    | 559    | 569    | 559     | 598    | 599       | 568     | 598      | 598      | 618    |
|                     | 1999    | 698     | 628    | 648    | 638    | 618    | 628     | 608    | 598       | 626     | 628      | 648      | 618    |
|                     | 2000    | 648     | 688    | 638    | 628    | 668    | 648     | 638    | 648       | 688     | 638      | 628      | 618    |
|                     | 2001    | 568     | 548    | 578    | 638    | 668    | 628     | 628    | 648       | 598     | 648      | 648      | 648    |
|                     | 2002    | 655     | 657    | 661    | 697    | 665    | 670     | 690    | 671       | 697     | 710      | 728      | 716    |
|                     | 2003    | 735     | 730    | 741    | 715    |        |         |        |           |         |          |          |        |
| 332                 | 1997    | 8 737   | 8 909  | 8 863  | 9 218  | 9 400  | 9 332   | 9 663  | 9 400     | 9 412   | 9 527    | 9 537    | 9 914  |
|                     | 1998    | 9 651   | 9 674  | 9 707  | 9 718  | 9 762  | 9 749   | 9 805  | 9 917     | 9 983   | 9 912    | 9 853    | 10 145 |
|                     | 1999    | 10 050  | 10 138 | 10 295 | 10 372 | 10 141 | 10 481  | 10 559 | 10 637    | 10 761  | 10 771   | 10 805   | 10 930 |
|                     | 2000    | 11 080  | 10 762 | 11 288 | 10 822 | 11 222 | 11 246  | 11 201 | 11 236    | 11 191  | 11 396   | 11 305   | 11 293 |
|                     | 2001    | 11 087  | 11 098 | 10 984 | 10 790 | 10 960 | 11 028  | 10 960 | 11 017    | 11 153  | 10 994   | 10 948   | 10 937 |
|                     | 2002    | 10 951  | 11 322 | 11 245 | 11 539 | 11 622 | 11 454  | 11 459 | 11 588    | 11 587  | 11 488   | 11 357   | 11 404 |
|                     | 2003    | 11 571  | 11 529 | 11 582 | 11 518 |        |         |        |           |         |          |          |        |
| 3321                | 1997    | 813     | 752    | 764    | 825    | 850    | 874     | 985    | 911       | 911     | 910      | 910      | 971    |
|                     | 1998    | 811     | 675    | 638    | 699    | 748    | 747     | 784    | 771       | 795     | 782      | 757      | 769    |
|                     | 1999    | 781     | 793    | 817    | 828    | 755    | 779     | 742    | 766       | 730     | 718      | 742      | 753    |
|                     | 2000    | 827     | 767    | 791    | 791    | 779    | 791     | 828    | 804       | 828     | 840      | 828      | 852    |
|                     | 2001    | 840     | 852    | 840    | 816    | 816    | 803     | 767    | 779       | 791     | 803      | 803      | 791    |
|                     | 2002    | 805     | 813    | 795    | 832    | 860    | 860     | 869    | 884       | 868     | 843      | 827      | 827    |
|                     | 2003    | 817     | 817    | 810    | 785    |        |         |        |           |         |          |          |        |
| 3322                | 1997    | 202     | 191    | 202    | 202    | 202    | 214     | 214    | 202       | 214     | 225      | 214      | 214    |
|                     | 1998    | 202     | 214    | 214    | 225    | 214    | 214     | 214    | 214       | 203     | 214      | 214      | 214    |
|                     | 1999    | 214     | 213    | 213    | 213    | 225    | 202     | 236    | 247       | 247     | 247      | 258      | 269    |
|                     | 2000    | 258     | 258    | 258    | 269    | 258    | 258     | 247    | 247       | 258     | 269      | 269      | 292    |
|                     | 2001    | 269     | 258    | 269    | 247    | 258    | 269     | 258    | 258       | 281     | 236      | 236      | 236    |
|                     | 2002    | 236     | 239    | 233    | 254    | 262    | 260     | 257    | 265       | 258     | 267      | 273      | 282    |
|                     | 2003    | 282     | 289    | 296    | 292    |        |         |        |           |         |          |          |        |
| 3323                | 1997    | 2 172   | 2 241  | 2 300  | 2 322  | 2 380  | 2 381   | 2 381  | 2 417     | 2 417   | 2 464    | 2 453    | 2 512  |
|                     | 1998    | 2 583   | 2 722  | 2 665  | 2 643  | 2 642  | 2 631   | 2 642  | 2 745     | 2 721   | 2 674    | 2 695    | 2 809  |
|                     | 1999    | 2 773   | 2 725  | 2 896  | 2 917  | 2 938  | 2 995   | 3 052  | 3 051     | 3 176   | 3 199    | 3 118    | 3 256  |
|                     | 2000    | 3 245   | 3 074  | 3 420  | 3 156  | 3 364  | 3 422   | 3 377  | 3 504     | 3 400   | 3 412    | 3 446    | 3 400  |
|                     | 2001    | 3 469   | 3 446  | 3 295  | 3 307  | 3 422  | 3 376   | 3 410  | 3 352     | 3 525   | 3 410    | 3 410    | 3 387  |
|                     | 2002    | 3 304   | 3 501  | 3 482  | 3 514  | 3 587  | 3 458   | 3 418  | 3 429     | 3 387   | 3 321    | 3 264    | 3 318  |
|                     | 2003    | 3 356   | 3 316  | 3 310  | 3 315  |        |         |        |           |         |          |          |        |
| 33231               | 1997    | 1 089   | 1 112  | 1 112  | 1 101  | 1 136  | 1 115   | 1 125  | 1 126     | 1 161   | 1 196    | 1 197    | 1 198  |
|                     | 1998    | 1 257   | 1 328  | 1 328  | 1 340  | 1 340  | 1 364   | 1 363  | 1 410     | 1 432   | 1 397    | 1 419    | 1 510  |
|                     | 1999    | 1 474   | 1 391  | 1 494  | 1 470  | 1 469  | 1 514   | 1 538  | 1 547     | 1 558   | 1 616    | 1 615    | 1 638  |
|                     | 2000    | 1 616   | 1 547  | 1 848  | 1 560  | 1 769  | 1 792   | 1 816  | 1 805     | 1 758   | 1 735    | 1 758    | 1 747  |
|                     | 2001    | 1 770   | 1 769  | 1 677  | 1 700  | 1 676  | 1 676   | 1 653  | 1 607     | 1 780   | 1 688    | 1 676    | 1 653  |
|                     | 2002    | 1 607   | 1 695  | 1 706  | 1 754  | 1 834  | 1 708   | 1 711  | 1 719     | 1 695   | 1 690    | 1 644    | 1 657  |
|                     | 2003    | 1 632   | 1 580  | 1 587  | 1 558  |        |         |        |           |         |          |          |        |
| 33232               | 1997    | 1 083   | 1 141  | 1 187  | 1 221  | 1 233  | 1 267   | 1 267  | 1 279     | 1 256   | 1 268    | 1 256    | 1 314  |
|                     | 1998    | 1 325   | 1 394  | 1 325  | 1 302  | 1 302  | 1 279   | 1 278  | 1 348     | 1 289   | 1 266    | 1 277    | 1 299  |
|                     | 1999    | 1 299   | 1 333  | 1 401  | 1 446  | 1 469  | 1 480   | 1 525  | 1 502     | 1 617   | 1 582    | 1 502    | 1 616  |
|                     | 2000    | 1 640   | 1 537  | 1 571  | 1 595  | 1 595  | 1 641   | 1 561  | 1 710     | 1 641   | 1 676    | 1 687    | 1 653  |
|                     | 2001    | 1 698   | 1 675  | 1 618  | 1 595  | 1 744  | 1 698   | 1 755  | 1 755     | 1 744   | 1 721    | 1 732    | 1 732  |
|                     | 2002    | 1 696   | 1 805  | 1 774  | 1 759  | 1 752  | 1 749   | 1 706  | 1 708     | 1 691   | 1 629    | 1 620    | 1 660  |
|                     | 2003    | 1 722   | 1 734  | 1 721  | 1 753  |        |         |        |           |         |          |          |        |

Tableau 4. Produit intérieur brut aux prix de base par industrie en dollars enchaînés de 1997, mensuel, trimestriel (désaisonnalisé au taux annuel) et annuel, 1997-2003

| Code et industrie DMAI |   |      | I                   | II     | III   | IV     | Annuel |
|------------------------|---|------|---------------------|--------|-------|--------|--------|
|                        |   |      | Millions de dollars |        |       |        |        |
| 3324                   | Fabrication de chaudières, de réservoirs et de contenants d'expédition              | 1997 | 1 074               | 1 092  | 1 065 | 1 101  | 1 083  |
|                        |   | 1998 | 1 103               | 1 149  | 1 156 | 1 156  | 1 141  |
|                        |   | 1999 | 1 115               | 1 038  | 1 015 | 1 012  | 1 045  |
|                        |   | 2000 | 993                 | 1 041  | 1 104 | 1 104  | 1 061  |
|                        |   | 2001 | 1 097               | 1 060  | 1 079 | 1 049  | 1 071  |
|                        |   | 2002 | 1 068               | 1 102  | 1 117 | 1 138  | 1 106  |
|                        |   | 2003 | 1 194               |        |       |        |        |
| 3325                   | Fabrication d'articles de quincaillerie   | 1997 | 626                 | 642    | 673   | 704    | 661    |
|                        |   | 1998 | 678                 | 681    | 683   | 722    | 691    |
|                        |   | 1999 | 757                 | 777    | 775   | 770    | 770    |
|                        |   | 2000 | 768                 | 754    | 838   | 827    | 796    |
|                        |   | 2001 | 830                 | 871    | 856   | 845    | 851    |
|                        |   | 2002 | 867                 | 866    | 841   | 808    | 846    |
|                        |   | 2003 | 785                 |        |       |        |        |
| 3326                   | Fabrication de ressorts et de produits en fil métallique                            | 1997 | 573                 | 561    | 565   | 569    | 567    |
|                        |   | 1998 | 564                 | 567    | 563   | 578    | 568    |
|                        |   | 1999 | 584                 | 630    | 676   | 702    | 648    |
|                        |   | 2000 | 737                 | 699    | 664   | 641    | 685    |
|                        |   | 2001 | 630                 | 634    | 668   | 699    | 658    |
|                        |   | 2002 | 698                 | 743    | 740   | 717    | 725    |
|                        |   | 2003 | 695                 |        |       |        |        |
| 3327                   | Ateliers d'usinage, fabrication de produits tournés, de vis, d'écrous et de boulons | 1997 | 1 428               | 1 472  | 1 506 | 1 550  | 1 489  |
|                        |   | 1998 | 1 628               | 1 610  | 1 614 | 1 636  | 1 622  |
|                        |   | 1999 | 1 618               | 1 663  | 1 755 | 1 755  | 1 698  |
|                        |   | 2000 | 1 847               | 1 873  | 1 788 | 1 829  | 1 834  |
|                        |   | 2001 | 1 748               | 1 677  | 1 648 | 1 582  | 1 664  |
|                        |   | 2002 | 1 563               | 1 591  | 1 671 | 1 712  | 1 634  |
|                        |   | 2003 | 1 746               |        |       |        |        |
| 3328                   | Revêtement, gravure, traitement thermique et activités analogues                    | 1997 | 717                 | 797    | 819   | 767    | 775    |
|                        |   | 1998 | 770                 | 803    | 829   | 822    | 806    |
|                        |   | 1999 | 882                 | 883    | 887   | 924    | 894    |
|                        |   | 2000 | 931                 | 942    | 993   | 1 037  | 976    |
|                        |   | 2001 | 887                 | 887    | 960   | 971    | 926    |
|                        |   | 2002 | 1 074               | 1 149  | 1 119 | 1 158  | 1 125  |
|                        |   | 2003 | 1 193               |        |       |        |        |
| 3329                   | Fabrication d'autres produits métalliques   | 1997 | 1 212               | 1 332  | 1 320 | 1 339  | 1 301  |
|                        |   | 1998 | 1 355               | 1 342  | 1 364 | 1 343  | 1 351  |
|                        |   | 1999 | 1 400               | 1 387  | 1 467 | 1 482  | 1 434  |
|                        |   | 2000 | 1 471               | 1 418  | 1 325 | 1 360  | 1 394  |
|                        |   | 2001 | 1 360               | 1 375  | 1 371 | 1 383  | 1 372  |
|                        |   | 2002 | 1 436               | 1 463  | 1 514 | 1 473  | 1 472  |
|                        |   | 2003 | 1 509               |        |       |        |        |
| 333                    | <b>Fabrication de machines</b>  | 1997 | 9 278               | 9 402  | 9 996 | 10 656 | 9 833  |
|                        |   | 1998 | 10 462              | 10 183 | 9 873 | 9 926  | 10 111 |
|                        |   | 1999 | 9 532               | 9 543  | 9 832 | 9 965  | 9 718  |
|                        |   | 2000 | 10 224              | 10 349 | 9 991 | 9 907  | 10 118 |
|                        |   | 2001 | 9 851               | 9 737  | 9 571 | 9 369  | 9 632  |
|                        |   | 2002 | 9 542               | 9 701  | 9 875 | 9 905  | 9 756  |
|                        |   | 2003 | 9 768               |        |       |        |        |
| 3331                   | Fabrication de machines pour l'agriculture, la construction et l'extraction minière | 1997 | 1 840               | 1 969  | 2 107 | 2 240  | 2 039  |
|                        |   | 1998 | 2 126               | 2 095  | 1 975 | 1 728  | 1 981  |
|                        |   | 1999 | 1 686               | 1 631  | 1 609 | 1 662  | 1 647  |
|                        |   | 2000 | 1 794               | 1 888  | 1 830 | 1 921  | 1 858  |
|                        |   | 2001 | 1 812               | 1 749  | 1 851 | 1 807  | 1 805  |
|                        |   | 2002 | 1 824               | 1 888  | 1 902 | 1 834  | 1 862  |
|                        |   | 2003 | 1 834               |        |       |        |        |

Tableau 4. Produit intérieur brut aux prix de base par industrie en dollars enchaînés de 1997, mensuel, trimestriel (désaisonnalisé au taux annuel) et annuel, 1997-2003

| Code                |      | Janvier | Février | Mars   | Avril  | Mai    | Juin   | Juillet | Août   | Septembre | Octobre | Novembre | Décembre |
|---------------------|------|---------|---------|--------|--------|--------|--------|---------|--------|-----------|---------|----------|----------|
| Millions de dollars |      |         |         |        |        |        |        |         |        |           |         |          |          |
| 3324                | 1997 | 1 055   | 1 111   | 1 055  | 1 089  | 1 100  | 1 088  | 1 088   | 1 054  | 1 054     | 1 075   | 1 075    | 1 152    |
|                     | 1998 | 1 051   | 1 129   | 1 128  | 1 139  | 1 149  | 1 160  | 1 160   | 1 149  | 1 160     | 1 182   | 1 137    | 1 148    |
|                     | 1999 | 1 115   | 1 126   | 1 104  | 1 060  | 993    | 1 060  | 1 027   | 1 015  | 1 004     | 1 016   | 1 016    | 1 004    |
|                     | 2000 | 1 015   | 971     | 993    | 1 026  | 1 060  | 1 038  | 1 093   | 1 149  | 1 071     | 1 104   | 1 060    | 1 149    |
|                     | 2001 | 1 082   | 1 093   | 1 116  | 1 071  | 1 049  | 1 060  | 1 105   | 1 082  | 1 049     | 1 049   | 1 082    | 1 015    |
|                     | 2002 | 1 049   | 1 083   | 1 073  | 1 091  | 1 108  | 1 106  | 1 102   | 1 110  | 1 140     | 1 134   | 1 137    | 1 144    |
|                     | 2003 | 1 175   | 1 179   | 1 227  | 1 217  |        |        |         |        |           |         |          |          |
|                     |      |         |         |        |        |        |        |         |        |           |         |          |          |
| 3325                | 1997 | 622     | 634     | 622    | 634    | 634    | 657    | 669     | 680    | 669       | 681     | 680      | 750      |
|                     | 1998 | 693     | 647     | 693    | 693    | 681    | 669    | 668     | 656    | 725       | 712     | 723      | 732      |
|                     | 1999 | 754     | 765     | 752    | 786    | 773    | 773    | 761     | 783    | 782       | 770     | 782      | 759      |
|                     | 2000 | 782     | 749     | 772    | 704    | 773    | 784    | 898     | 796    | 819       | 922     | 796      | 762      |
|                     | 2001 | 807     | 830     | 853    | 830    | 875    | 909    | 864     | 864    | 841       | 829     | 841      | 864      |
|                     | 2002 | 855     | 886     | 860    | 886    | 856    | 857    | 867     | 833    | 824       | 826     | 800      | 798      |
|                     | 2003 | 800     | 783     | 773    | 755    |        |        |         |        |           |         |          |          |
|                     |      |         |         |        |        |        |        |         |        |           |         |          |          |
| 3326                | 1997 | 577     | 577     | 565    | 554    | 565    | 565    | 565     | 565    | 565       | 565     | 565      | 576      |
|                     | 1998 | 564     | 564     | 564    | 575    | 564    | 563    | 540     | 563    | 586       | 574     | 585      | 574      |
|                     | 1999 | 573     | 583     | 596    | 619    | 619    | 653    | 676     | 664    | 687       | 687     | 698      | 721      |
|                     | 2000 | 744     | 733     | 733    | 699    | 699    | 699    | 687     | 664    | 641       | 641     | 641      | 641      |
|                     | 2001 | 630     | 630     | 630    | 630    | 641    | 630    | 607     | 676    | 721       | 733     | 687      | 676      |
|                     | 2002 | 661     | 709     | 725    | 744    | 740    | 746    | 741     | 739    | 741       | 738     | 717      | 695      |
|                     | 2003 | 709     | 696     | 679    | 678    |        |        |         |        |           |         |          |          |
|                     |      |         |         |        |        |        |        |         |        |           |         |          |          |
| 3327                | 1997 | 1 413   | 1 446   | 1 425  | 1 513  | 1 480  | 1 424  | 1 491   | 1 502  | 1 524     | 1 535   | 1 546    | 1 569    |
|                     | 1998 | 1 624   | 1 613   | 1 646  | 1 636  | 1 602  | 1 592  | 1 592   | 1 636  | 1 614     | 1 614   | 1 647    | 1 648    |
|                     | 1999 | 1 592   | 1 637   | 1 626  | 1 648  | 1 604  | 1 737  | 1 770   | 1 726  | 1 770     | 1 748   | 1 737    | 1 781    |
|                     | 2000 | 1 836   | 1 836   | 1 870  | 1 847  | 1 869  | 1 903  | 1 737   | 1 803  | 1 825     | 1 836   | 1 836    | 1 814    |
|                     | 2001 | 1 770   | 1 759   | 1 715  | 1 659  | 1 681  | 1 692  | 1 670   | 1 681  | 1 593     | 1 604   | 1 571    | 1 571    |
|                     | 2002 | 1 570   | 1 543   | 1 577  | 1 600  | 1 598  | 1 575  | 1 634   | 1 658  | 1 721     | 1 713   | 1 709    | 1 713    |
|                     | 2003 | 1 750   | 1 737   | 1 752  | 1 760  |        |        |         |        |           |         |          |          |
|                     |      |         |         |        |        |        |        |         |        |           |         |          |          |
| 3328                | 1997 | 695     | 728     | 728    | 761    | 802    | 827    | 959     | 760    | 738       | 727     | 782      | 793      |
|                     | 1998 | 781     | 748     | 781    | 792    | 803    | 815    | 836     | 825    | 825       | 814     | 815      | 837      |
|                     | 1999 | 848     | 893     | 904    | 916    | 861    | 872    | 883     | 883    | 895       | 917     | 928      | 928      |
|                     | 2000 | 939     | 928     | 927    | 916    | 960    | 949    | 960     | 993    | 1 026     | 1 015   | 1 059    | 1 037    |
|                     | 2001 | 861     | 894     | 905    | 872    | 883    | 905    | 982     | 971    | 927       | 949     | 971      | 993      |
|                     | 2002 | 1 041   | 1 094   | 1 087  | 1 156  | 1 151  | 1 140  | 1 096   | 1 132  | 1 128     | 1 142   | 1 150    | 1 181    |
|                     | 2003 | 1 186   | 1 200   | 1 193  | 1 185  |        |        |         |        |           |         |          |          |
|                     |      |         |         |        |        |        |        |         |        |           |         |          |          |
| 3329                | 1997 | 1 197   | 1 232   | 1 208  | 1 301  | 1 394  | 1 301  | 1 312   | 1 313  | 1 336     | 1 336   | 1 312    | 1 370    |
|                     | 1998 | 1 347   | 1 347   | 1 370  | 1 335  | 1 346  | 1 346  | 1 368   | 1 355  | 1 368     | 1 344   | 1 262    | 1 424    |
|                     | 1999 | 1 412   | 1 411   | 1 376  | 1 387  | 1 364  | 1 410  | 1 421   | 1 502  | 1 479     | 1 478   | 1 513    | 1 455    |
|                     | 2000 | 1 444   | 1 444   | 1 525  | 1 410  | 1 445  | 1 398  | 1 375   | 1 272  | 1 329     | 1 364   | 1 364    | 1 352    |
|                     | 2001 | 1 352   | 1 341   | 1 387  | 1 375  | 1 364  | 1 387  | 1 306   | 1 352  | 1 456     | 1 375   | 1 364    | 1 410    |
|                     | 2002 | 1 435   | 1 458   | 1 416  | 1 467  | 1 465  | 1 457  | 1 478   | 1 543  | 1 521     | 1 502   | 1 476    | 1 441    |
|                     | 2003 | 1 489   | 1 506   | 1 531  | 1 522  |        |        |         |        |           |         |          |          |
|                     |      |         |         |        |        |        |        |         |        |           |         |          |          |
| 333                 | 1997 | 9 112   | 9 388   | 9 333  | 9 365  | 9 498  | 9 342  | 9 551   | 10 037 | 10 401    | 11 031  | 10 597   | 10 341   |
|                     | 1998 | 10 350  | 10 580  | 10 456 | 10 233 | 10 109 | 10 206 | 9 916   | 9 748  | 9 955     | 9 930   | 9 749    | 10 100   |
|                     | 1999 | 9 645   | 9 576   | 9 375  | 9 549  | 9 503  | 9 578  | 9 741   | 9 894  | 9 860     | 9 826   | 10 068   | 10 001   |
|                     | 2000 | 10 036  | 9 993   | 10 644 | 10 271 | 10 404 | 10 372 | 9 976   | 9 999  | 9 999     | 9 878   | 9 889    | 9 955    |
|                     | 2001 | 10 064  | 9 899   | 9 590  | 9 689  | 9 722  | 9 799  | 9 721   | 9 644  | 9 347     | 9 457   | 9 391    | 9 259    |
|                     | 2002 | 9 443   | 9 578   | 9 604  | 9 721  | 9 710  | 9 673  | 9 819   | 9 862  | 9 945     | 10 029  | 9 896    | 9 790    |
|                     | 2003 | 9 819   | 9 783   | 9 702  | 9 736  |        |        |         |        |           |         |          |          |
|                     |      |         |         |        |        |        |        |         |        |           |         |          |          |
| 3331                | 1997 | 1 777   | 1 855   | 1 888  | 1 910  | 1 965  | 2 031  | 1 919   | 2 207  | 2 195     | 2 305   | 2 259    | 2 157    |
|                     | 1998 | 2 113   | 2 144   | 2 120  | 2 097  | 2 084  | 2 104  | 2 036   | 1 946  | 1 944     | 1 832   | 1 721    | 1 631    |
|                     | 1999 | 1 684   | 1 704   | 1 669  | 1 723  | 1 601  | 1 568  | 1 610   | 1 620  | 1 598     | 1 608   | 1 695    | 1 684    |
|                     | 2000 | 1 685   | 1 805   | 1 893  | 1 938  | 1 884  | 1 841  | 1 830   | 1 841  | 1 820     | 1 874   | 1 929    | 1 961    |
|                     | 2001 | 1 907   | 1 721   | 1 808  | 1 742  | 1 764  | 1 742  | 1 829   | 1 894  | 1 829     | 1 851   | 1 731    | 1 840    |
|                     | 2002 | 1 837   | 1 855   | 1 780  | 1 876  | 1 887  | 1 902  | 1 865   | 1 892  | 1 950     | 1 849   | 1 855    | 1 798    |
|                     | 2003 | 1 821   | 1 822   | 1 859  | 1 871  |        |        |         |        |           |         |          |          |
|                     |      |         |         |        |        |        |        |         |        |           |         |          |          |

Tableau 4. Produit intérieur brut aux prix de base par industrie en dollars enchaînés de 1997, mensuel, trimestriel (désaisonnalisé au taux annuel) et annuel, 1997-2003

| Code et industrie DMAI |  |      | I                   | II    | III   | IV    | Annuel |
|------------------------|--|------|---------------------|-------|-------|-------|--------|
|                        |  |      | Millions de dollars |       |       |       |        |
| 33311                  | Fabrication de machines agricoles  | 1997 | 929                 | 1 043 | 1 053 | 1 131 | 1 039  |
|                        |  | 1998 | 1 043               | 945   | 879   | 741   | 902    |
|                        |  | 1999 | 688                 | 647   | 621   | 644   | 650    |
|                        |  | 2000 | 645                 | 688   | 682   | 647   | 666    |
|                        |  | 2001 | 664                 | 633   | 646   | 678   | 655    |
|                        |  | 2002 | 693                 | 695   | 703   | 682   | 693    |
|                        |  | 2003 | 676                 |       |       |       |        |
| 3331X                  | Fabrication de machines pour la construction, l'extraction minière et l'exploitation pétrolière et gazière | 1997 | 913                 | 927   | 1 048 | 1 111 | 1 000  |
|                        |  | 1998 | 1 082               | 1 151 | 1 097 | 990   | 1 080  |
|                        |  | 1999 | 1 001               | 994   | 993   | 1 027 | 1 004  |
|                        |  | 2000 | 1 167               | 1 213 | 1 167 | 1 300 | 1 212  |
|                        |  | 2001 | 1 167               | 1 133 | 1 224 | 1 141 | 1 166  |
|                        |  | 2002 | 1 141               | 1 206 | 1 212 | 1 163 | 1 181  |
|                        |  | 2003 | 1 170               |       |       |       |        |
| 3332                   | Fabrication de machines industrielles  | 1997 | 1 239               | 1 181 | 1 325 | 1 351 | 1 274  |
|                        |  | 1998 | 1 361               | 1 434 | 1 363 | 1 517 | 1 419  |
|                        |  | 1999 | 1 396               | 1 438 | 1 355 | 1 251 | 1 360  |
|                        |  | 2000 | 1 221               | 1 173 | 1 213 | 1 191 | 1 200  |
|                        |  | 2001 | 1 213               | 1 122 | 1 094 | 996   | 1 106  |
|                        |  | 2002 | 1 000               | 1 008 | 1 035 | 1 086 | 1 032  |
|                        |  | 2003 | 1 096               |       |       |       |        |
| 3333                   | Fabrication de machines pour le commerce et les industries de services                                     | 1997 | 558                 | 598   | 621   | 642   | 605    |
|                        |  | 1998 | 629                 | 635   | 634   | 642   | 635    |
|                        |  | 1999 | 696                 | 747   | 824   | 909   | 794    |
|                        |  | 2000 | 904                 | 905   | 929   | 953   | 923    |
|                        |  | 2001 | 925                 | 928   | 942   | 912   | 927    |
|                        |  | 2002 | 947                 | 934   | 914   | 922   | 929    |
|                        |  | 2003 | 898                 |       |       |       |        |
| 3334                   | Fabrication d'appareils de chauffage, de ventilation, de climatisation et de réfrigération commerciale     | 1997 | 701                 | 705   | 770   | 776   | 738    |
|                        |  | 1998 | 821                 | 790   | 805   | 844   | 815    |
|                        |  | 1999 | 811                 | 843   | 828   | 802   | 821    |
|                        |  | 2000 | 801                 | 808   | 823   | 793   | 806    |
|                        |  | 2001 | 808                 | 824   | 770   | 797   | 800    |
|                        |  | 2002 | 856                 | 884   | 923   | 903   | 892    |
|                        |  | 2003 | 866                 |       |       |       |        |
| 3335                   | Fabrication de machines-outils pour le travail du métal  | 1997 | 1 587               | 1 671 | 1 719 | 1 924 | 1 725  |
|                        |  | 1998 | 1 797               | 1 738 | 1 745 | 1 756 | 1 759  |
|                        |  | 1999 | 1 803               | 1 708 | 1 825 | 1 927 | 1 816  |
|                        |  | 2000 | 1 938               | 1 927 | 1 650 | 1 397 | 1 728  |
|                        |  | 2001 | 1 365               | 1 364 | 1 361 | 1 365 | 1 364  |
|                        |  | 2002 | 1 436               | 1 402 | 1 418 | 1 489 | 1 437  |
|                        |  | 2003 | 1 436               |       |       |       |        |
| 3336                   | Fabrication de moteurs, de turbines et de matériel de transmission de puissance                            | 1997 | 964                 | 917   | 921   | 1 049 | 963    |
|                        |  | 1998 | 1 052               | 922   | 893   | 990   | 964    |
|                        |  | 1999 | 870                 | 859   | 1 045 | 1 002 | 944    |
|                        |  | 2000 | 1 018               | 1 070 | 990   | 1 044 | 1 030  |
|                        |  | 2001 | 1 108               | 1 227 | 1 138 | 1 180 | 1 163  |
|                        |  | 2002 | 1 215               | 1 229 | 1 344 | 1 494 | 1 320  |
|                        |  | 2003 | 1 556               |       |       |       |        |
| 3339                   | Fabrication d'autres machines d'usage général  | 1997 | 2 394               | 2 360 | 2 532 | 2 666 | 2 488  |
|                        |  | 1998 | 2 681               | 2 573 | 2 461 | 2 446 | 2 540  |
|                        |  | 1999 | 2 266               | 2 314 | 2 340 | 2 392 | 2 328  |
|                        |  | 2000 | 2 530               | 2 556 | 2 538 | 2 586 | 2 552  |
|                        |  | 2001 | 2 604               | 2 511 | 2 396 | 2 310 | 2 456  |
|                        |  | 2002 | 2 250               | 2 344 | 2 338 | 2 179 | 2 278  |
|                        |  | 2003 | 2 085               |       |       |       |        |

**Tableau 4. Produit intérieur brut aux prix de base par industrie en dollars enchaînés de 1997, mensuel, trimestriel (désaisonnalisé au taux annuel) et annuel, 1997-2003**

| Code                | Janvier | Février | Mars  | Avril | Mai   | Juin  | Juillet | Août  | Septembre | Octobre | Novembre | Décembre |       |
|---------------------|---------|---------|-------|-------|-------|-------|---------|-------|-----------|---------|----------|----------|-------|
| Millions de dollars |         |         |       |       |       |       |         |       |           |         |          |          |       |
| 33311               | 1997    | 859     | 932   | 997   | 1 007 | 1 050 | 1 071   | 901   | 1 145     | 1 113   | 1 156    | 1 134    | 1 103 |
|                     | 1998    | 1 071   | 1 060 | 997   | 974   | 942   | 920     | 908   | 865       | 863     | 809      | 776      | 639   |
|                     | 1999    | 700     | 699   | 666   | 707   | 602   | 632     | 621   | 621       | 620     | 620      | 651      | 661   |
|                     | 2000    | 610     | 642   | 684   | 684   | 674   | 706     | 685   | 685       | 675     | 654      | 644      | 644   |
|                     | 2001    | 664     | 643   | 685   | 643   | 633   | 622     | 653   | 633       | 653     | 674      | 664      | 695   |
|                     | 2002    | 698     | 694   | 687   | 697   | 703   | 686     | 683   | 715       | 712     | 678      | 693      | 674   |
|                     | 2003    | 687     | 675   | 666   | 661   |       |         |       |           |         |          |          |       |
| 3331X               | 1997    | 928     | 917   | 894   | 904   | 916   | 962     | 1 007 | 1 052     | 1 086   | 1 154    | 1 119    | 1 061 |
|                     | 1998    | 1 037   | 1 082 | 1 126 | 1 126 | 1 146 | 1 181   | 1 135 | 1 078     | 1 078   | 1 021    | 952      | 998   |
|                     | 1999    | 986     | 1 009 | 1 009 | 1 020 | 1 009 | 953     | 997   | 997       | 986     | 997      | 1 054    | 1 031 |
|                     | 2000    | 1 099   | 1 179 | 1 224 | 1 269 | 1 224 | 1 145   | 1 167 | 1 167     | 1 167   | 1 235    | 1 315    | 1 349 |
|                     | 2001    | 1 269   | 1 088 | 1 145 | 1 122 | 1 145 | 1 133   | 1 190 | 1 281     | 1 201   | 1 190    | 1 077    | 1 156 |
|                     | 2002    | 1 148   | 1 173 | 1 103 | 1 192 | 1 196 | 1 231   | 1 196 | 1 188     | 1 252   | 1 182    | 1 172    | 1 135 |
|                     | 2003    | 1 145   | 1 158 | 1 207 | 1 226 |       |         |       |           |         |          |          |       |
| 3332                | 1997    | 1 232   | 1 318 | 1 167 | 1 156 | 1 188 | 1 199   | 1 231 | 1 351     | 1 394   | 1 394    | 1 340    | 1 318 |
|                     | 1998    | 1 264   | 1 437 | 1 383 | 1 394 | 1 395 | 1 514   | 1 352 | 1 352     | 1 386   | 1 451    | 1 463    | 1 637 |
|                     | 1999    | 1 475   | 1 378 | 1 335 | 1 401 | 1 488 | 1 424   | 1 435 | 1 337     | 1 294   | 1 262    | 1 251    | 1 240 |
|                     | 2000    | 1 207   | 1 196 | 1 261 | 1 174 | 1 173 | 1 173   | 1 130 | 1 238     | 1 271   | 1 151    | 1 217    | 1 206 |
|                     | 2001    | 1 249   | 1 217 | 1 173 | 1 173 | 1 097 | 1 097   | 1 119 | 1 076     | 1 087   | 1 043    | 989      | 956   |
|                     | 2002    | 973     | 987   | 1 040 | 993   | 1 028 | 1 004   | 1 010 | 1 050     | 1 046   | 1 080    | 1 088    | 1 089 |
|                     | 2003    | 1 107   | 1 119 | 1 063 | 1 114 |       |         |       |           |         |          |          |       |
| 3333                | 1997    | 524     | 565   | 585   | 605   | 635   | 555     | 605   | 625       | 634     | 645      | 646      | 636   |
|                     | 1998    | 626     | 626   | 636   | 635   | 635   | 635     | 645   | 624       | 633     | 632      | 632      | 661   |
|                     | 1999    | 670     | 709   | 708   | 727   | 757   | 756     | 805   | 814       | 854     | 873      | 963      | 892   |
|                     | 2000    | 923     | 894   | 894   | 835   | 905   | 975     | 916   | 936       | 936     | 956      | 946      | 956   |
|                     | 2001    | 925     | 955   | 895   | 925   | 935   | 925     | 935   | 955       | 935     | 905      | 915      | 915   |
|                     | 2002    | 983     | 921   | 937   | 951   | 921   | 931     | 890   | 902       | 949     | 913      | 920      | 932   |
|                     | 2003    | 887     | 900   | 907   | 875   |       |         |       |           |         |          |          |       |
| 3334                | 1997    | 721     | 697   | 686   | 697   | 709   | 708     | 743   | 743       | 824     | 777      | 776      | 775   |
|                     | 1998    | 810     | 821   | 832   | 763   | 809   | 797     | 786   | 809       | 820     | 844      | 844      | 845   |
|                     | 1999    | 822     | 799   | 811   | 847   | 835   | 847     | 824   | 848       | 813     | 802      | 802      | 802   |
|                     | 2000    | 848     | 766   | 789   | 789   | 812   | 824     | 835   | 800       | 835     | 812      | 835      | 731   |
|                     | 2001    | 754     | 835   | 835   | 893   | 801   | 778     | 766   | 778       | 766     | 789      | 789      | 812   |
|                     | 2002    | 827     | 863   | 877   | 878   | 883   | 891     | 934   | 929       | 906     | 911      | 909      | 890   |
|                     | 2003    | 890     | 862   | 847   | 860   |       |         |       |           |         |          |          |       |
| 3335                | 1997    | 1 448   | 1 623 | 1 689 | 1 634 | 1 689 | 1 689   | 1 755 | 1 635     | 1 766   | 2 030    | 1 898    | 1 844 |
|                     | 1998    | 1 846   | 1 789 | 1 756 | 1 789 | 1 712 | 1 712   | 1 691 | 1 723     | 1 822   | 1 811    | 1 723    | 1 734 |
|                     | 1999    | 1 778   | 1 898 | 1 734 | 1 701 | 1 701 | 1 723   | 1 756 | 1 843     | 1 876   | 1 898    | 1 920    | 1 964 |
|                     | 2000    | 1 887   | 1 821 | 2 107 | 1 942 | 1 975 | 1 865   | 1 734 | 1 657     | 1 558   | 1 459    | 1 339    | 1 394 |
|                     | 2001    | 1 383   | 1 372 | 1 339 | 1 262 | 1 361 | 1 470   | 1 405 | 1 350     | 1 328   | 1 284    | 1 405    | 1 405 |
|                     | 2002    | 1 441   | 1 435 | 1 432 | 1 426 | 1 386 | 1 395   | 1 419 | 1 405     | 1 431   | 1 526    | 1 488    | 1 454 |
|                     | 2003    | 1 457   | 1 417 | 1 434 | 1 450 |       |         |       |           |         |          |          |       |
| 3336                | 1997    | 972     | 949   | 972   | 937   | 937   | 878     | 808   | 925       | 1 030   | 1 124    | 1 018    | 1 006 |
|                     | 1998    | 1 017   | 1 087 | 1 051 | 969   | 922   | 875     | 874   | 885       | 919     | 929      | 963      | 1 077 |
|                     | 1999    | 925     | 855   | 831   | 852   | 771   | 954     | 1 023 | 1 079     | 1 033   | 998      | 975      | 1 032 |
|                     | 2000    | 1 033   | 942   | 1 080 | 1 092 | 1 047 | 1 070   | 990   | 990       | 990     | 1 048    | 1 013    | 1 070 |
|                     | 2001    | 1 139   | 1 151 | 1 035 | 1 208 | 1 219 | 1 253   | 1 184 | 1 150     | 1 081   | 1 184    | 1 242    | 1 115 |
|                     | 2002    | 1 176   | 1 218 | 1 251 | 1 225 | 1 257 | 1 206   | 1 262 | 1 366     | 1 403   | 1 465    | 1 497    | 1 519 |
|                     | 2003    | 1 553   | 1 593 | 1 522 | 1 535 |       |         |       |           |         |          |          |       |
| 3339                | 1997    | 2 435   | 2 390 | 2 357 | 2 424 | 2 377 | 2 279   | 2 491 | 2 547     | 2 558   | 2 737    | 2 670    | 2 591 |
|                     | 1998    | 2 681   | 2 681 | 2 681 | 2 591 | 2 558 | 2 569   | 2 535 | 2 401     | 2 446   | 2 446    | 2 390    | 2 501 |
|                     | 1999    | 2 300   | 2 222 | 2 277 | 2 299 | 2 344 | 2 298   | 2 277 | 2 355     | 2 388   | 2 388    | 2 422    | 2 366 |
|                     | 2000    | 2 433   | 2 544 | 2 612 | 2 489 | 2 578 | 2 601   | 2 534 | 2 523     | 2 556   | 2 556    | 2 601    | 2 601 |
|                     | 2001    | 2 679   | 2 645 | 2 489 | 2 467 | 2 522 | 2 545   | 2 467 | 2 422     | 2 299   | 2 400    | 2 321    | 2 210 |
|                     | 2002    | 2 184   | 2 288 | 2 277 | 2 359 | 2 340 | 2 334   | 2 440 | 2 319     | 2 255   | 2 287    | 2 141    | 2 109 |
|                     | 2003    | 2 109   | 2 075 | 2 070 | 2 035 |       |         |       |           |         |          |          |       |

Tableau 4. Produit intérieur brut aux prix de base par industrie en dollars enchaînés de 1997, mensuel, trimestriel (désaisonnalisé au taux annuel) et annuel, 1997-2003

| Code et industrie DMAI |  |      | I                   | II     | III    | IV     | Annuel |
|------------------------|--|------|---------------------|--------|--------|--------|--------|
|                        |  |      | Millions de dollars |        |        |        |        |
| 334                    | Fabrication de produits informatiques et électroniques                                   | 1997 | 7 401               | 7 242  | 7 839  | 8 034  | 7 629  |
|                        |  | 1998 | 8 470               | 8 756  | 8 759  | 9 378  | 8 841  |
|                        |  | 1999 | 10 546              | 11 447 | 12 228 | 13 959 | 12 045 |
|                        |  | 2000 | 15 038              | 15 926 | 17 542 | 17 219 | 16 431 |
|                        |  | 2001 | 13 566              | 12 140 | 10 798 | 9 180  | 11 421 |
|                        |  | 2002 | 9 720               | 9 776  | 9 356  | 9 200  | 9 513  |
|                        |  | 2003 | 9 110               |        |        |        |        |
| 3341                   | Fabrication de matériel informatique et périphérique                                     | 1997 | 810                 | 844    | 951    | 1 127  | 933    |
|                        |  | 1998 | 1 265               | 1 361  | 1 612  | 1 686  | 1 481  |
|                        |  | 1999 | 1 706               | 1 637  | 1 708  | 1 829  | 1 720  |
|                        |  | 2000 | 1 977               | 2 479  | 2 930  | 3 176  | 2 641  |
|                        |  | 2001 | 2 971               | 2 708  | 2 241  | 2 037  | 2 489  |
|                        |  | 2002 | 2 252               | 2 324  | 2 327  | 2 228  | 2 283  |
|                        |  | 2003 | 2 127               |        |        |        |        |
| 3342                   | Fabrication de matériel de communication   | 1997 | 3 132               | 3 136  | 3 450  | 3 446  | 3 291  |
|                        |  | 1998 | 3 707               | 3 799  | 3 330  | 3 604  | 3 610  |
|                        |  | 1999 | 4 463               | 5 080  | 5 518  | 6 568  | 5 407  |
|                        |  | 2000 | 7 027               | 7 638  | 8 516  | 8 011  | 7 798  |
|                        |  | 2001 | 5 698               | 4 667  | 4 236  | 3 364  | 4 491  |
|                        |  | 2002 | 3 694               | 3 602  | 3 179  | 2 980  | 3 364  |
|                        |  | 2003 | 2 877               |        |        |        |        |
| 33421                  | Fabrication de matériel téléphonique   | 1997 | 2 427               | 2 454  | 2 746  | 2 689  | 2 579  |
|                        |  | 1998 | 2 946               | 3 042  | 2 572  | 2 812  | 2 843  |
|                        |  | 1999 | 3 641               | 4 168  | 4 583  | 5 596  | 4 497  |
|                        |  | 2000 | 6 047               | 6 633  | 7 412  | 6 836  | 6 732  |
|                        |  | 2001 | 4 554               | 3 507  | 3 092  | 2 243  | 3 349  |
|                        |  | 2002 | 2 571               | 2 498  | 2 113  | 1 904  | 2 271  |
|                        |  | 2003 | 1 781               |        |        |        |        |
| 33422                  | Fabrication de matériel de radiodiffusion, de télédiffusion et de communication sans fil | 1997 | 560                 | 515    | 509    | 561    | 536    |
|                        |  | 1998 | 549                 | 535    | 515    | 550    | 537    |
|                        |  | 1999 | 564                 | 629    | 680    | 719    | 648    |
|                        |  | 2000 | 744                 | 784    | 870    | 938    | 834    |
|                        |  | 2001 | 877                 | 867    | 856    | 805    | 851    |
|                        |  | 2002 | 799                 | 776    | 745    | 740    | 765    |
|                        |  | 2003 | 770                 |        |        |        |        |
| 33429                  | Fabrication d'autres types de matériel de communication                                  | 1997 | 146                 | 168    | 191    | 199    | 176    |
|                        |  | 1998 | 214                 | 226    | 241    | 243    | 231    |
|                        |  | 1999 | 261                 | 292    | 258    | 269    | 270    |
|                        |  | 2000 | 247                 | 244    | 256    | 248    | 249    |
|                        |  | 2001 | 259                 | 277    | 277    | 296    | 277    |
|                        |  | 2002 | 307                 | 311    | 303    | 317    | 310    |
|                        |  | 2003 | 304                 |        |        |        |        |
| 3344                   | Fabrication de semi-conducteurs et d'autres composants électroniques                     | 1997 | 1 377               | 1 353  | 1 537  | 1 573  | 1 460  |
|                        |  | 1998 | 1 609               | 1 680  | 1 978  | 2 213  | 1 870  |
|                        |  | 1999 | 2 484               | 2 603  | 2 660  | 3 121  | 2 717  |
|                        |  | 2000 | 3 480               | 3 620  | 4 067  | 4 039  | 3 802  |
|                        |  | 2001 | 2 899               | 2 752  | 2 186  | 1 714  | 2 388  |
|                        |  | 2002 | 1 900               | 2 013  | 2 098  | 2 106  | 2 029  |
|                        |  | 2003 | 2 129               |        |        |        |        |
| 334X                   | Fabrication de matériel audio, vidéo et d'autres instruments                             | 1997 | 1 706               | 1 560  | 1 582  | 1 625  | 1 618  |
|                        |  | 1998 | 1 629               | 1 680  | 1 712  | 1 783  | 1 701  |
|                        |  | 1999 | 1 812               | 1 884  | 2 009  | 2 059  | 1 941  |
|                        |  | 2000 | 2 223               | 2 073  | 2 116  | 2 216  | 2 157  |
|                        |  | 2001 | 2 265               | 2 301  | 2 177  | 2 044  | 2 197  |
|                        |  | 2002 | 1 955               | 1 974  | 1 979  | 2 078  | 1 996  |
|                        |  | 2003 | 2 130               |        |        |        |        |

**Tableau 4. Produit intérieur brut aux prix de base par industrie en dollars enchaînés de 1997, mensuel, trimestriel (désaisonné au taux annuel) et annuel, 1997-2003**

| Code                |      | Janvier | Février | Mars   | Avril  | Mai    | Juin   | Juillet | Août   | Septembre | Octobre | Novembre | Décembre |
|---------------------|------|---------|---------|--------|--------|--------|--------|---------|--------|-----------|---------|----------|----------|
| Millions de dollars |      |         |         |        |        |        |        |         |        |           |         |          |          |
| 334                 | 1997 | 7 663   | 7 277   | 7 263  | 7 209  | 7 207  | 7 311  | 7 678   | 7 875  | 7 964     | 8 052   | 7 981    | 8 068    |
|                     | 1998 | 8 300   | 8 505   | 8 605  | 9 034  | 8 567  | 8 668  | 8 821   | 8 776  | 8 681     | 9 176   | 9 199    | 9 760    |
|                     | 1999 | 10 072  | 10 765  | 10 801 | 11 126 | 11 386 | 11 830 | 11 906  | 11 996 | 12 781    | 12 937  | 14 313   | 14 627   |
|                     | 2000 | 14 695  | 14 972  | 15 446 | 15 618 | 16 131 | 16 028 | 16 711  | 18 089 | 17 827    | 17 866  | 17 328   | 16 462   |
|                     | 2001 | 15 097  | 12 906  | 12 696 | 12 420 | 12 367 | 11 633 | 11 462  | 11 095 | 9 836     | 9 114   | 9 010    | 9 416    |
|                     | 2002 | 9 547   | 9 787   | 9 827  | 9 866  | 9 814  | 9 647  | 9 341   | 9 303  | 9 423     | 9 296   | 9 133    | 9 171    |
|                     | 2003 | 9 186   | 9 119   | 9 024  | 8 876  |        |        |         |        |           |         |          |          |
|                     |      |         |         |        |        |        |        |         |        |           |         |          |          |
| 3341                | 1997 | 818     | 818     | 794    | 819    | 844    | 869    | 918     | 943    | 992       | 1 068   | 1 143    | 1 170    |
|                     | 1998 | 1 270   | 1 249   | 1 276  | 1 327  | 1 353  | 1 404  | 1 504   | 1 579  | 1 752     | 1 654   | 1 678    | 1 726    |
|                     | 1999 | 1 675   | 1 747   | 1 697  | 1 671  | 1 571  | 1 669  | 1 668   | 1 691  | 1 764     | 1 789   | 1 935    | 1 763    |
|                     | 2000 | 1 862   | 1 912   | 2 158  | 2 257  | 2 479  | 2 700  | 3 020   | 2 750  | 3 021     | 3 119   | 3 070    | 3 340    |
|                     | 2001 | 2 971   | 3 020   | 2 921  | 2 896  | 2 970  | 2 258  | 2 405   | 2 233  | 2 086     | 1 988   | 2 037    | 2 086    |
|                     | 2002 | 2 243   | 2 253   | 2 260  | 2 324  | 2 317  | 2 332  | 2 334   | 2 346  | 2 300     | 2 263   | 2 206    | 2 214    |
|                     | 2003 | 2 140   | 2 128   | 2 113  | 2 008  |        |        |         |        |           |         |          |          |
|                     |      |         |         |        |        |        |        |         |        |           |         |          |          |
| 3342                | 1997 | 3 185   | 3 083   | 3 128  | 3 128  | 3 083  | 3 196  | 3 355   | 3 481  | 3 515     | 3 515   | 3 411    | 3 412    |
|                     | 1998 | 3 628   | 3 742   | 3 752  | 4 172  | 3 670  | 3 554  | 3 541   | 3 357  | 3 093     | 3 521   | 3 517    | 3 773    |
|                     | 1999 | 4 141   | 4 576   | 4 672  | 4 814  | 5 046  | 5 379  | 5 296   | 5 417  | 5 840     | 5 871   | 6 721    | 7 111    |
|                     | 2000 | 6 825   | 7 008   | 7 247  | 7 621  | 7 578  | 7 715  | 7 975   | 8 842  | 8 730     | 8 573   | 8 112    | 7 348    |
|                     | 2001 | 6 706   | 5 301   | 5 087  | 4 738  | 4 783  | 4 479  | 4 423   | 4 524  | 3 761     | 3 323   | 3 233    | 3 536    |
|                     | 2002 | 3 604   | 3 692   | 3 786  | 3 676  | 3 652  | 3 477  | 3 286   | 3 107  | 3 145     | 3 024   | 2 975    | 2 941    |
|                     | 2003 | 2 916   | 2 925   | 2 789  | 2 833  |        |        |         |        |           |         |          |          |
|                     |      |         |         |        |        |        |        |         |        |           |         |          |          |
| 33421               | 1997 | 2 453   | 2 396   | 2 431  | 2 431  | 2 386  | 2 546  | 2 707   | 2 776  | 2 755     | 2 745   | 2 666    | 2 656    |
|                     | 1998 | 2 899   | 2 957   | 2 981  | 3 417  | 2 901  | 2 808  | 2 795   | 2 588  | 2 334     | 2 766   | 2 774    | 2 896    |
|                     | 1999 | 3 278   | 3 774   | 3 871  | 3 923  | 4 179  | 4 402  | 4 341   | 4 508  | 4 900     | 4 943   | 5 720    | 6 125    |
|                     | 2000 | 5 903   | 5 987   | 6 250  | 6 694  | 6 561  | 6 643  | 6 871   | 7 733  | 7 632     | 7 361   | 6 941    | 6 205    |
|                     | 2001 | 5 547   | 4 120   | 3 995  | 3 598  | 3 609  | 3 314  | 3 269   | 3 359  | 2 647     | 2 183   | 2 126    | 2 421    |
|                     | 2002 | 2 460   | 2 597   | 2 655  | 2 566  | 2 522  | 2 406  | 2 254   | 2 013  | 2 072     | 1 960   | 1 894    | 1 857    |
|                     | 2003 | 1 818   | 1 825   | 1 700  | 1 729  |        |        |         |        |           |         |          |          |
|                     |      |         |         |        |        |        |        |         |        |           |         |          |          |
| 33422               | 1997 | 590     | 545     | 545    | 545    | 533    | 466    | 465     | 509    | 552       | 562     | 561      | 559      |
|                     | 1998 | 525     | 567     | 555    | 543    | 542    | 519    | 508     | 529    | 507       | 517     | 507      | 625      |
|                     | 1999 | 560     | 561     | 571    | 625    | 615    | 647    | 680     | 658    | 701       | 680     | 755      | 723      |
|                     | 2000 | 712     | 766     | 755    | 712    | 798    | 841    | 874     | 874    | 863       | 971     | 917      | 927      |
|                     | 2001 | 895     | 906     | 830    | 863    | 874    | 863    | 852     | 863    | 852       | 830     | 798      | 787      |
|                     | 2002 | 816     | 779     | 803    | 781    | 797    | 750    | 718     | 770    | 746       | 739     | 741      | 739      |
|                     | 2003 | 766     | 778     | 767    | 774    |        |        |         |        |           |         |          |          |
|                     |      |         |         |        |        |        |        |         |        |           |         |          |          |
| 33429               | 1997 | 145     | 146     | 146    | 157    | 168    | 180    | 180     | 191    | 202       | 191     | 203      | 203      |
|                     | 1998 | 203     | 213     | 226    | 226    | 226    | 226    | 237     | 237    | 248       | 247     | 236      | 247      |
|                     | 1999 | 302     | 257     | 223    | 278    | 266    | 333    | 277     | 255    | 243       | 254     | 265      | 287      |
|                     | 2000 | 221     | 266     | 255    | 244    | 244    | 244    | 244     | 256    | 267       | 256     | 267      | 222      |
|                     | 2001 | 255     | 266     | 255    | 266    | 288    | 277    | 300     | 288    | 244       | 288     | 288      | 311      |
|                     | 2002 | 308     | 302     | 311    | 313    | 315    | 305    | 298     | 303    | 308       | 306     | 321      | 325      |
|                     | 2003 | 311     | 301     | 300    | 306    |        |        |         |        |           |         |          |          |
|                     |      |         |         |        |        |        |        |         |        |           |         |          |          |
| 3344                | 1997 | 1 489   | 1 312   | 1 329  | 1 312  | 1 365  | 1 383  | 1 543   | 1 525  | 1 543     | 1 561   | 1 561    | 1 597    |
|                     | 1998 | 1 527   | 1 633   | 1 668  | 1 615  | 1 650  | 1 774  | 1 879   | 2 002  | 2 053     | 2 228   | 2 154    | 2 257    |
|                     | 1999 | 2 376   | 2 566   | 2 510  | 2 648  | 2 591  | 2 571  | 2 586   | 2 584  | 2 809     | 2 860   | 3 156    | 3 347    |
|                     | 2000 | 3 577   | 3 352   | 3 512  | 3 601  | 3 778  | 3 482  | 3 833   | 4 342  | 4 027     | 4 080   | 4 045    | 3 992    |
|                     | 2001 | 3 413   | 2 607   | 2 677  | 2 886  | 2 799  | 2 571  | 2 571   | 2 133  | 1 854     | 1 731   | 1 714    | 1 696    |
|                     | 2002 | 1 793   | 1 947   | 1 959  | 1 959  | 1 987  | 2 094  | 2 005   | 2 124  | 2 166     | 2 115   | 2 110    | 2 092    |
|                     | 2003 | 2 113   | 2 122   | 2 153  | 2 096  |        |        |         |        |           |         |          |          |
|                     |      |         |         |        |        |        |        |         |        |           |         |          |          |
| 334X                | 1997 | 1 784   | 1 688   | 1 645  | 1 592  | 1 559  | 1 528  | 1 539   | 1 592  | 1 614     | 1 625   | 1 593    | 1 657    |
|                     | 1998 | 1 593   | 1 636   | 1 658  | 1 658  | 1 658  | 1 723  | 1 701   | 1 723  | 1 712     | 1 712   | 1 744    | 1 894    |
|                     | 1999 | 1 819   | 1 809   | 1 809  | 1 841  | 1 895  | 1 916  | 2 011   | 1 970  | 2 045     | 2 098   | 2 120    | 1 959    |
|                     | 2000 | 2 130   | 2 301   | 2 237  | 1 937  | 2 205  | 2 077  | 2 055   | 2 162  | 2 130     | 2 216   | 2 237    | 2 194    |
|                     | 2001 | 2 226   | 2 269   | 2 301  | 2 280  | 2 237  | 2 387  | 2 237   | 2 184  | 2 109     | 2 044   | 2 034    | 2 055    |
|                     | 2002 | 1 979   | 1 980   | 1 906  | 2 009  | 1 972  | 1 940  | 1 926   | 1 981  | 2 029     | 2 093   | 2 039    | 2 102    |
|                     | 2003 | 2 156   | 2 095   | 2 139  | 2 065  |        |        |         |        |           |         |          |          |
|                     |      |         |         |        |        |        |        |         |        |           |         |          |          |

Tableau 4. Produit intérieur brut aux prix de base par industrie en dollars enchaînés de 1997, mensuel, trimestriel (désaisonnalisé au taux annuel) et annuel, 1997-2003

| Code et industrie DMAI |  |      | I                   | II     | III    | IV     | Annuel |
|------------------------|--|------|---------------------|--------|--------|--------|--------|
|                        |  |      | Millions de dollars |        |        |        |        |
| 3346                   | Fabrication et reproduction de supports magnétiques et optiques          | 1997 | 368                 | 347    | 319    | 278    | 328    |
|                        |  | 1998 | 232                 | 244    | 280    | 272    | 257    |
|                        |  | 1999 | 294                 | 318    | 339    | 346    | 324    |
|                        |  | 2000 | 353                 | 336    | 332    | 350    | 343    |
|                        |  | 2001 | 314                 | 296    | 289    | 304    | 301    |
|                        |  | 2002 | 312                 | 327    | 327    | 330    | 324    |
|                        |  | 2003 | 332                 |        |        |        |        |
| 334A*                  | Fabrication de produits électroniques                                    | 1997 | 6 591               | 6 388  | 6 888  | 6 917  | 6 696  |
|                        |  | 1998 | 7 214               | 7 421  | 7 212  | 7 753  | 7 400  |
|                        |  | 1999 | 8 922               | 9 769  | 10 443 | 11 978 | 10 278 |
|                        |  | 2000 | 12 903              | 13 477 | 14 766 | 14 351 | 13 874 |
|                        |  | 2001 | 11 071              | 9 876  | 8 866  | 7 472  | 9 321  |
|                        |  | 2002 | 7 865               | 7 882  | 7 493  | 7 398  | 7 660  |
|                        |  | 2003 | 7 364               |        |        |        |        |
| 335                    | <b>Fabrication de matériel, d'appareils et de composants électriques</b> | 1997 | 3 169               | 3 350  | 3 348  | 3 449  | 3 329  |
|                        |  | 1998 | 3 549               | 3 586  | 3 688  | 3 678  | 3 625  |
|                        |  | 1999 | 3 709               | 3 749  | 3 787  | 3 867  | 3 778  |
|                        |  | 2000 | 4 093               | 4 181  | 4 318  | 4 510  | 4 276  |
|                        |  | 2001 | 4 096               | 3 945  | 3 785  | 3 613  | 3 860  |
|                        |  | 2002 | 3 712               | 3 821  | 3 751  | 3 717  | 3 750  |
|                        |  | 2003 | 3 736               |        |        |        |        |
| 3351                   | Fabrication de matériel électrique d'éclairage                           | 1997 | 436                 | 433    | 440    | 470    | 445    |
|                        |  | 1998 | 481                 | 471    | 485    | 482    | 480    |
|                        |  | 1999 | 505                 | 532    | 539    | 561    | 534    |
|                        |  | 2000 | 557                 | 546    | 550    | 557    | 553    |
|                        |  | 2001 | 550                 | 550    | 546    | 531    | 544    |
|                        |  | 2002 | 528                 | 578    | 574    | 563    | 561    |
|                        |  | 2003 | 564                 |        |        |        |        |
| 3352                   | Fabrication d'appareils ménagers   | 1997 | 719                 | 732    | 731    | 706    | 722    |
|                        |  | 1998 | 741                 | 785    | 742    | 728    | 749    |
|                        |  | 1999 | 774                 | 797    | 787    | 810    | 792    |
|                        |  | 2000 | 797                 | 778    | 810    | 815    | 800    |
|                        |  | 2001 | 741                 | 660    | 769    | 774    | 736    |
|                        |  | 2002 | 778                 | 817    | 820    | 808    | 806    |
|                        |  | 2003 | 799                 |        |        |        |        |
| 3353                   | Fabrication de matériel électrique                                       | 1997 | 992                 | 1 062  | 1 018  | 1 044  | 1 029  |
|                        |  | 1998 | 1 108               | 1 086  | 1 116  | 1 127  | 1 109  |
|                        |  | 1999 | 1 097               | 1 119  | 1 122  | 1 134  | 1 118  |
|                        |  | 2000 | 1 245               | 1 267  | 1 259  | 1 267  | 1 259  |
|                        |  | 2001 | 1 178               | 1 237  | 1 245  | 1 230  | 1 222  |
|                        |  | 2002 | 1 283               | 1 273  | 1 226  | 1 238  | 1 255  |
|                        |  | 2003 | 1 276               |        |        |        |        |
| 3359                   | Fabrication d'autres types de matériel et de composants électriques      | 1997 | 1 025               | 1 127  | 1 153  | 1 231  | 1 134  |
|                        |  | 1998 | 1 218               | 1 250  | 1 342  | 1 333  | 1 286  |
|                        |  | 1999 | 1 333               | 1 303  | 1 340  | 1 364  | 1 335  |
|                        |  | 2000 | 1 484               | 1 590  | 1 718  | 1 889  | 1 670  |
|                        |  | 2001 | 1 622               | 1 473  | 1 202  | 1 053  | 1 337  |
|                        |  | 2002 | 1 087               | 1 119  | 1 102  | 1 076  | 1 096  |
|                        |  | 2003 | 1 058               |        |        |        |        |
| 33592                  | Fabrication de fils et de câbles électriques et de communication         | 1997 | 432                 | 502    | 492    | 561    | 497    |
|                        |  | 1998 | 615                 | 696    | 778    | 831    | 730    |
|                        |  | 1999 | 844                 | 871    | 972    | 1 000  | 922    |
|                        |  | 2000 | 1 124               | 1 203  | 1 319  | 1 489  | 1 284  |
|                        |  | 2001 | 1 240               | 1 093  | 844    | 696    | 968    |
|                        |  | 2002 | 717                 | 748    | 713    | 695    | 718    |
|                        |  | 2003 | 680                 |        |        |        |        |



**Tableau 4. Produit intérieur brut aux prix de base par industrie en dollars enchaînés de 1997, mensuel, trimestriel (désaisonnalisé au taux annuel) et annuel, 1997-2003**

| Code                | Janvier | Février | Mars   | Avril  | Mai    | Juin   | Juillet | Août   | Septembre | Octobre | Novembre | Décembre |        |
|---------------------|---------|---------|--------|--------|--------|--------|---------|--------|-----------|---------|----------|----------|--------|
| Millions de dollars |         |         |        |        |        |        |         |        |           |         |          |          |        |
| 3346                | 1997    | 382     | 361    | 361    | 350    | 351    | 340     | 330    | 318       | 309     | 299      | 278      | 257    |
|                     | 1998    | 246     | 225    | 225    | 226    | 247    | 258     | 301    | 269       | 270     | 258      | 280      | 279    |
|                     | 1999    | 301     | 301    | 279    | 311    | 321    | 321     | 353    | 332       | 332     | 331      | 353      | 353    |
|                     | 2000    | 342     | 353    | 364    | 343    | 332    | 332     | 332    | 332       | 332     | 343      | 375      | 332    |
|                     | 2001    | 321     | 311    | 311    | 311    | 289    | 289     | 289    | 278       | 300     | 300      | 300      | 311    |
|                     | 2002    | 302     | 313    | 320    | 328    | 330    | 322     | 320    | 327       | 335     | 331      | 326      | 334    |
|                     | 2003    | 335     | 333    | 329    | 320    |        |         |        |           |         |          |          |        |
| 334A*               | 1997    | 6 846   | 6 464  | 6 464  | 6 377  | 6 351  | 6 436   | 6 767  | 6 925     | 6 972   | 6 994    | 6 842    | 6 914  |
|                     | 1998    | 7 046   | 7 263  | 7 332  | 7 732  | 7 237  | 7 293   | 7 361  | 7 257     | 7 019   | 7 586    | 7 579    | 8 095  |
|                     | 1999    | 8 513   | 9 100  | 9 153  | 9 461  | 9 745  | 10 102  | 10 169 | 10 237    | 10 923  | 11 065   | 12 247   | 12 621 |
|                     | 2000    | 12 639  | 12 875 | 13 195 | 13 296 | 13 675 | 13 461  | 13 948 | 15 368    | 14 981  | 14 982   | 14 508   | 13 562 |
|                     | 2001    | 12 494  | 10 432 | 10 286 | 10 043 | 9 957  | 9 629   | 9 399  | 9 144     | 8 054   | 7 448    | 7 315    | 7 654  |
|                     | 2002    | 7 710   | 7 926  | 7 960  | 7 967  | 7 920  | 7 760   | 7 475  | 7 434     | 7 569   | 7 469    | 7 347    | 7 378  |
|                     | 2003    | 7 429   | 7 372  | 7 292  | 7 206  |        |         |        |           |         |          |          |        |
| 335                 | 1997    | 3 145   | 3 144  | 3 218  | 3 342  | 3 416  | 3 292   | 3 353  | 3 315     | 3 376   | 3 425    | 3 437    | 3 485  |
|                     | 1998    | 3 447   | 3 643  | 3 556  | 3 567  | 3 540  | 3 650   | 3 661  | 3 708     | 3 694   | 3 668    | 3 690    | 3 676  |
|                     | 1999    | 3 772   | 3 659  | 3 695  | 3 767  | 3 741  | 3 740   | 3 763  | 3 787     | 3 811   | 3 786    | 3 908    | 3 907  |
|                     | 2000    | 4 092   | 4 057  | 4 131  | 4 156  | 4 169  | 4 219   | 4 219  | 4 330     | 4 404   | 4 453    | 4 441    | 4 637  |
|                     | 2001    | 4 244   | 3 998  | 4 047  | 3 961  | 3 961  | 3 912   | 3 863  | 3 813     | 3 679   | 3 728    | 3 580    | 3 531  |
|                     | 2002    | 3 655   | 3 752  | 3 730  | 3 805  | 3 799  | 3 860   | 3 772  | 3 740     | 3 740   | 3 723    | 3 734    | 3 695  |
|                     | 2003    | 3 739   | 3 719  | 3 750  | 3 705  |        |         |        |           |         |          |          |        |
| 3351                | 1997    | 433     | 433    | 443    | 433    | 433    | 433     | 433    | 433       | 455     | 466      | 478      | 467    |
|                     | 1998    | 455     | 522    | 467    | 468    | 467    | 478     | 489    | 489       | 478     | 478      | 479      | 490    |
|                     | 1999    | 501     | 501    | 512    | 535    | 514    | 546     | 546    | 524       | 546     | 535      | 557      | 591    |
|                     | 2000    | 557     | 557    | 557    | 546    | 557    | 535     | 546    | 557       | 546     | 591      | 557      | 524    |
|                     | 2001    | 557     | 524    | 568    | 557    | 557    | 535     | 557    | 535       | 546     | 535      | 535      | 524    |
|                     | 2002    | 525     | 519    | 541    | 572    | 578    | 584     | 569    | 577       | 575     | 566      | 562      | 562    |
|                     | 2003    | 556     | 565    | 571    | 556    |        |         |        |           |         |          |          |        |
| 3352                | 1997    | 724     | 723    | 709    | 737    | 737    | 723     | 750    | 722       | 721     | 707      | 706      | 705    |
|                     | 1998    | 705     | 745    | 772    | 785    | 771    | 799     | 743    | 742       | 742     | 728      | 728      | 728    |
|                     | 1999    | 769     | 783    | 769    | 783    | 824    | 783     | 782    | 797       | 783     | 797      | 810      | 824    |
|                     | 2000    | 838     | 742    | 810    | 797    | 769    | 769     | 769    | 824       | 838     | 810      | 824      | 810    |
|                     | 2001    | 755     | 755    | 714    | 646    | 646    | 687     | 769    | 797       | 742     | 797      | 755      | 769    |
|                     | 2002    | 776     | 777    | 781    | 806    | 832    | 812     | 831    | 803       | 827     | 823      | 803      | 798    |
|                     | 2003    | 806     | 792    | 799    | 802    |        |         |        |           |         |          |          |        |
| 3353                | 1997    | 962     | 973    | 1 040  | 1 073  | 1 073  | 1 040   | 1 029  | 996       | 1 029   | 1 040    | 1 030    | 1 063  |
|                     | 1998    | 1 074   | 1 163  | 1 086  | 1 086  | 1 097  | 1 075   | 1 108  | 1 142     | 1 097   | 1 108    | 1 153    | 1 119  |
|                     | 1999    | 1 130   | 1 075  | 1 086  | 1 152  | 1 086  | 1 119   | 1 119  | 1 107     | 1 141   | 1 108    | 1 141    | 1 152  |
|                     | 2000    | 1 241   | 1 241  | 1 252  | 1 263  | 1 252  | 1 285   | 1 219  | 1 285     | 1 274   | 1 252    | 1 252    | 1 296  |
|                     | 2001    | 1 230   | 1 152  | 1 152  | 1 185  | 1 241  | 1 285   | 1 241  | 1 241     | 1 252   | 1 263    | 1 241    | 1 185  |
|                     | 2002    | 1 255   | 1 321  | 1 274  | 1 282  | 1 264  | 1 273   | 1 239  | 1 219     | 1 219   | 1 218    | 1 249    | 1 246  |
|                     | 2003    | 1 281   | 1 268  | 1 280  | 1 262  |        |         |        |           |         |          |          |        |
| 3359                | 1997    | 1 021   | 1 021  | 1 034  | 1 101  | 1 181  | 1 100   | 1 140  | 1 153     | 1 165   | 1 218    | 1 231    | 1 243  |
|                     | 1998    | 1 215   | 1 214  | 1 226  | 1 238  | 1 210  | 1 302   | 1 313  | 1 338     | 1 376   | 1 348    | 1 320    | 1 332  |
|                     | 1999    | 1 383   | 1 302  | 1 314  | 1 286  | 1 325  | 1 297   | 1 310  | 1 361     | 1 349   | 1 347    | 1 412    | 1 334  |
|                     | 2000    | 1 439   | 1 506  | 1 506  | 1 559  | 1 586  | 1 626   | 1 705  | 1 679     | 1 771   | 1 811    | 1 824    | 2 033  |
|                     | 2001    | 1 692   | 1 561  | 1 613  | 1 547  | 1 495  | 1 376   | 1 285  | 1 206     | 1 114   | 1 114    | 1 009    | 1 035  |
|                     | 2002    | 1 064   | 1 097  | 1 099  | 1 109  | 1 091  | 1 158   | 1 105  | 1 110     | 1 092   | 1 087    | 1 087    | 1 053  |
|                     | 2003    | 1 059   | 1 054  | 1 062  | 1 046  |        |         |        |           |         |          |          |        |
| 33592               | 1997    | 451     | 423    | 423    | 465    | 535    | 507     | 478    | 506       | 492     | 549      | 547      | 588    |
|                     | 1998    | 573     | 629    | 642    | 683    | 682    | 723     | 737    | 764       | 833     | 832      | 817      | 845    |
|                     | 1999    | 872     | 817    | 844    | 844    | 885    | 885     | 940    | 995       | 981     | 981      | 1 037    | 983    |
|                     | 2000    | 1 092   | 1 147  | 1 134  | 1 175  | 1 203  | 1 231   | 1 314  | 1 286     | 1 356   | 1 383    | 1 439    | 1 646  |
|                     | 2001    | 1 300   | 1 189  | 1 231  | 1 162  | 1 120  | 996     | 927    | 830       | 774     | 774      | 650      | 664    |
|                     | 2002    | 693     | 721    | 736    | 741    | 719    | 784     | 718    | 721       | 700     | 701      | 705      | 680    |
|                     | 2003    | 690     | 668    | 682    | 668    |        |         |        |           |         |          |          |        |

Tableau 4. Produit intérieur brut aux prix de base par industrie en dollars enchaînés de 1997, mensuel, trimestriel (désaisonnalisé au taux annuel) et annuel, 1997-2003

| Code et industrie DMAI |   |      | I      | II     | III    | IV     | Annuel |
|------------------------|---|------|--------|--------|--------|--------|--------|
| Millions de dollars    |   |      |        |        |        |        |        |
| 3359X                  | Fabrication de batteries, de câblage, de matériel et composants électriques         | 1997 | 589    | 627    | 656    | 676    | 637    |
|                        |   | 1998 | 597    | 556    | 575    | 512    | 560    |
|                        |   | 1999 | 494    | 449    | 395    | 394    | 433    |
|                        |   | 2000 | 399    | 424    | 436    | 449    | 427    |
|                        |   | 2001 | 424    | 412    | 379    | 366    | 395    |
|                        |   | 2002 | 384    | 386    | 402    | 393    | 391    |
|                        |   | 2003 | 389    |        |        |        |        |
| 335A*                  | Fabrication de matériel et de composants électriques                                | 1997 | 2 457  | 2 621  | 2 612  | 2 738  | 2 607  |
|                        |   | 1998 | 2 807  | 2 804  | 2 944  | 2 944  | 2 875  |
|                        |   | 1999 | 2 932  | 2 954  | 2 998  | 3 060  | 2 986  |
|                        |   | 2000 | 3 288  | 3 393  | 3 498  | 3 677  | 3 464  |
|                        |   | 2001 | 3 330  | 3 262  | 3 008  | 2 841  | 3 110  |
|                        |   | 2002 | 2 934  | 3 006  | 2 934  | 2 912  | 2 947  |
|                        |   | 2003 | 2 939  |        |        |        |        |
| 336                    | Fabrication de matériel de transport  | 1997 | 21 745 | 22 482 | 22 555 | 21 886 | 22 167 |
|                        |   | 1998 | 22 540 | 22 561 | 22 165 | 25 458 | 23 181 |
|                        |   | 1999 | 26 467 | 26 963 | 28 190 | 28 349 | 27 492 |
|                        |   | 2000 | 28 752 | 27 960 | 27 663 | 26 922 | 27 824 |
|                        |   | 2001 | 25 943 | 26 891 | 26 327 | 26 131 | 26 323 |
|                        |   | 2002 | 27 169 | 27 556 | 28 534 | 27 372 | 27 658 |
|                        |   | 2003 | 27 445 |        |        |        |        |
| 3361                   | Fabrication de véhicules automobiles  | 1997 | 5 943  | 6 267  | 6 407  | 5 895  | 6 128  |
|                        |   | 1998 | 6 244  | 6 281  | 6 069  | 7 838  | 6 608  |
|                        |   | 1999 | 8 245  | 8 408  | 8 904  | 8 767  | 8 581  |
|                        |   | 2000 | 8 925  | 8 404  | 8 114  | 7 716  | 8 290  |
|                        |   | 2001 | 7 196  | 7 578  | 7 033  | 7 000  | 7 202  |
|                        |   | 2002 | 7 363  | 7 470  | 8 027  | 7 276  | 7 534  |
|                        |   | 2003 | 7 379  |        |        |        |        |
| 3362                   | Fabrication de carrosseries et de remorques de véhicules automobiles                | 1997 | 796    | 860    | 919    | 921    | 874    |
|                        |   | 1998 | 924    | 923    | 979    | 1 061  | 972    |
|                        |   | 1999 | 1 111  | 1 205  | 1 262  | 1 359  | 1 234  |
|                        |   | 2000 | 1 318  | 1 216  | 1 182  | 1 134  | 1 213  |
|                        |   | 2001 | 1 081  | 1 074  | 1 066  | 1 074  | 1 074  |
|                        |   | 2002 | 1 118  | 1 152  | 1 192  | 1 234  | 1 174  |
|                        |   | 2003 | 1 253  |        |        |        |        |
| 3363                   | Fabrication de pièces pour véhicules automobiles                                    | 1997 | 8 230  | 8 500  | 8 662  | 8 701  | 8 523  |
|                        |   | 1998 | 9 002  | 8 931  | 8 704  | 9 764  | 9 100  |
|                        |   | 1999 | 9 952  | 9 894  | 9 957  | 10 073 | 9 969  |
|                        |   | 2000 | 10 358 | 10 300 | 10 215 | 9 714  | 10 147 |
|                        |   | 2001 | 9 322  | 9 668  | 9 819  | 9 636  | 9 611  |
|                        |   | 2002 | 10 110 | 10 575 | 10 738 | 10 736 | 10 540 |
|                        |   | 2003 | 10 878 |        |        |        |        |
| 33631                  | Fabrication de moteurs et de pièces de moteurs à essence pour véhicules automobiles | 1997 | 1 824  | 2 013  | 2 108  | 2 114  | 2 015  |
|                        |   | 1998 | 2 374  | 2 327  | 2 347  | 2 567  | 2 404  |
|                        |   | 1999 | 2 535  | 2 407  | 2 379  | 2 343  | 2 416  |
|                        |   | 2000 | 2 340  | 2 406  | 2 386  | 2 284  | 2 354  |
|                        |   | 2001 | 2 120  | 2 158  | 2 099  | 2 047  | 2 106  |
|                        |   | 2002 | 2 173  | 2 323  | 2 271  | 2 273  | 2 260  |
|                        |   | 2003 | 2 177  |        |        |        |        |
| 33632                  | Fabrication de matériel électrique et électronique pour véhicules automobiles       | 1997 | 443    | 426    | 442    | 490    | 450    |
|                        |   | 1998 | 518    | 491    | 499    | 491    | 500    |
|                        |   | 1999 | 460    | 472    | 427    | 453    | 453    |
|                        |   | 2000 | 461    | 464    | 477    | 439    | 460    |
|                        |   | 2001 | 423    | 431    | 423    | 407    | 421    |
|                        |   | 2002 | 393    | 361    | 334    | 342    | 358    |
|                        |   | 2003 | 343    |        |        |        |        |

Tableau 4. Produit intérieur brut aux prix de base par industrie en dollars enchaînés de 1997, mensuel, trimestriel (désaisonnalisé au taux annuel) et annuel, 1997-2003

| Code                | Janvier | Février | Mars   | Avril  | Mai    | Juin   | Juillet | Août   | Septembre | Octobre | Novembre | Décembre |
|---------------------|---------|---------|--------|--------|--------|--------|---------|--------|-----------|---------|----------|----------|
| Millions de dollars |         |         |        |        |        |        |         |        |           |         |          |          |
| 3359X 1997          | 573     | 585     | 610    | 635    | 647    | 598    | 660     | 635    | 672       | 672     | 685      | 672      |
| 1998                | 633     | 585     | 572    | 560    | 535    | 572    | 584     | 584    | 558       | 521     | 508      | 508      |
| 1999                | 520     | 481     | 482    | 457    | 457    | 432    | 395     | 395    | 394       | 394     | 407      | 382      |
| 2000                | 382     | 407     | 407    | 420    | 420    | 432    | 432     | 420    | 457       | 457     | 432      | 457      |
| 2001                | 444     | 407     | 420    | 420    | 420    | 395    | 383     | 395    | 358       | 358     | 370      | 370      |
| 2002                | 384     | 390     | 378    | 383    | 385    | 391    | 399     | 402    | 404       | 399     | 394      | 385      |
| 2003                | 380     | 396     | 391    | 389    |        |        |         |        |           |         |          |          |
| 335A* 1997          | 2 429   | 2 429   | 2 514  | 2 609  | 2 681  | 2 573  | 2 596   | 2 596  | 2 643     | 2 715   | 2 726    | 2 773    |
| 1998                | 2 736   | 2 903   | 2 782  | 2 794  | 2 768  | 2 851  | 2 910   | 2 968  | 2 955     | 2 930   | 2 952    | 2 951    |
| 1999                | 2 997   | 2 876   | 2 923  | 2 982  | 2 923  | 2 956  | 2 967   | 2 990  | 3 037     | 2 989   | 3 108    | 3 084    |
| 2000                | 3 252   | 3 300   | 3 313  | 3 361  | 3 385  | 3 433  | 3 434   | 3 494  | 3 565     | 3 625   | 3 601    | 3 804    |
| 2001                | 3 458   | 3 231   | 3 302  | 3 290  | 3 290  | 3 206  | 3 087   | 3 004  | 2 932     | 2 932   | 2 825    | 2 765    |
| 2002                | 2 880   | 2 973   | 2 948  | 2 999  | 2 971  | 3 048  | 2 946   | 2 938  | 2 918     | 2 905   | 2 932    | 2 900    |
| 2003                | 2 936   | 2 928   | 2 953  | 2 905  |        |        |         |        |           |         |          |          |
| 336 1997            | 21 607  | 21 990  | 21 637 | 22 471 | 22 721 | 22 254 | 22 832  | 22 693 | 22 141    | 21 705  | 21 873   | 22 080   |
| 1998                | 21 779  | 22 753  | 23 087 | 23 584 | 22 699 | 21 401 | 20 190  | 22 763 | 23 542    | 24 696  | 25 573   | 26 105   |
| 1999                | 26 147  | 26 506  | 26 748 | 26 584 | 26 728 | 27 576 | 27 785  | 28 380 | 28 404    | 27 877  | 28 352   | 28 817   |
| 2000                | 29 206  | 28 369  | 28 682 | 27 664 | 28 384 | 27 831 | 27 500  | 27 431 | 28 057    | 27 661  | 26 765   | 26 341   |
| 2001                | 26 266  | 25 592  | 25 970 | 26 405 | 27 428 | 26 841 | 26 841  | 26 321 | 25 819    | 25 906  | 26 302   | 26 186   |
| 2002                | 26 406  | 27 906  | 27 194 | 27 492 | 27 564 | 27 612 | 28 525  | 29 132 | 27 945    | 27 688  | 27 639   | 26 789   |
| 2003                | 27 547  | 27 318  | 27 470 | 27 383 |        |        |         |        |           |         |          |          |
| 3361 1997           | 6 017   | 5 922   | 5 890  | 6 208  | 6 294  | 6 299  | 6 512   | 6 574  | 6 134     | 5 833   | 5 814    | 6 039    |
| 1998                | 5 940   | 6 339   | 6 452  | 6 932  | 6 429  | 5 483  | 4 850   | 6 392  | 6 964     | 7 616   | 7 846    | 8 053    |
| 1999                | 8 159   | 8 280   | 8 297  | 8 336  | 8 223  | 8 665  | 8 803   | 9 074  | 8 835     | 8 610   | 8 725    | 8 965    |
| 2000                | 9 207   | 8 757   | 8 811  | 8 359  | 8 605  | 8 248  | 8 119   | 7 996  | 8 226     | 8 039   | 7 714    | 7 395    |
| 2001                | 7 393   | 7 005   | 7 190  | 7 362  | 7 921  | 7 450  | 7 256   | 6 973  | 6 869     | 6 917   | 7 145    | 6 938    |
| 2002                | 6 869   | 7 832   | 7 387  | 7 573  | 7 444  | 7 392  | 7 961   | 8 479  | 7 641     | 7 613   | 7 283    | 6 932    |
| 2003                | 7 501   | 7 285   | 7 351  | 7 539  |        |        |         |        |           |         |          |          |
| 3362 1997           | 800     | 800     | 788    | 845    | 878    | 856    | 912     | 923    | 922       | 898     | 933      | 933      |
| 1998                | 921     | 909     | 943    | 931    | 897    | 942    | 953     | 975    | 1 009     | 1 020   | 1 110    | 1 054    |
| 1999                | 1 088   | 1 122   | 1 122  | 1 145  | 1 212  | 1 257  | 1 235   | 1 258  | 1 292     | 1 325   | 1 382    | 1 370    |
| 2000                | 1 280   | 1 303   | 1 370  | 1 213  | 1 224  | 1 212  | 1 201   | 1 179  | 1 167     | 1 134   | 1 111    | 1 156    |
| 2001                | 1 111   | 1 055   | 1 078  | 1 078  | 1 100  | 1 044  | 1 055   | 1 089  | 1 055     | 1 078   | 1 055    | 1 089    |
| 2002                | 1 101   | 1 134   | 1 120  | 1 157  | 1 124  | 1 174  | 1 175   | 1 157  | 1 243     | 1 166   | 1 283    | 1 254    |
| 2003                | 1 281   | 1 224   | 1 254  | 1 209  |        |        |         |        |           |         |          |          |
| 3363 1997           | 7 988   | 8 416   | 8 285  | 8 631  | 8 500  | 8 368  | 8 761   | 8 630  | 8 594     | 8 534   | 8 702    | 8 867    |
| 1998                | 8 784   | 9 045   | 9 176  | 9 177  | 9 010  | 8 606  | 8 167   | 8 811  | 9 133     | 9 504   | 9 839    | 9 948    |
| 1999                | 9 915   | 10 024  | 9 918  | 9 837  | 9 886  | 9 959  | 9 840   | 9 949  | 10 081    | 9 759   | 10 105   | 10 355   |
| 2000                | 10 451  | 10 199  | 10 425 | 10 162 | 10 292 | 10 447 | 10 124  | 10 303 | 10 219    | 10 088  | 9 611    | 9 444    |
| 2001                | 9 397   | 9 266   | 9 302  | 9 505  | 9 696  | 9 803  | 10 066  | 9 887  | 9 505     | 9 565   | 9 636    | 9 708    |
| 2002                | 10 011  | 10 155  | 10 163 | 10 630 | 10 588 | 10 508 | 10 817  | 10 752 | 10 644    | 10 641  | 10 917   | 10 650   |
| 2003                | 10 819  | 10 906  | 10 910 | 10 798 |        |        |         |        |           |         |          |          |
| 33631 1997          | 1 739   | 1 867   | 1 867  | 2 021  | 2 035  | 1 983  | 2 138   | 2 048  | 2 139     | 2 088   | 2 127    | 2 128    |
| 1998                | 2 258   | 2 387   | 2 478  | 2 388  | 2 323  | 2 271  | 2 271   | 2 399  | 2 372     | 2 474   | 2 563    | 2 664    |
| 1999                | 2 585   | 2 543   | 2 478  | 2 425  | 2 373  | 2 423  | 2 384   | 2 344  | 2 408     | 2 190   | 2 368    | 2 471    |
| 2000                | 2 318   | 2 306   | 2 397  | 2 333  | 2 398  | 2 488  | 2 360   | 2 412  | 2 386     | 2 335   | 2 258    | 2 258    |
| 2001                | 2 283   | 2 103   | 1 975  | 2 090  | 2 154  | 2 231  | 2 167   | 2 103  | 2 026     | 2 064   | 2 051    | 2 026    |
| 2002                | 2 130   | 2 184   | 2 204  | 2 479  | 2 280  | 2 209  | 2 238   | 2 288  | 2 288     | 2 235   | 2 381    | 2 203    |
| 2003                | 2 200   | 2 197   | 2 135  | 2 104  |        |        |         |        |           |         |          |          |
| 33632 1997          | 439     | 451     | 438    | 426    | 426    | 425    | 450     | 450    | 425       | 474     | 498      | 498      |
| 1998                | 522     | 522     | 510    | 496    | 483    | 495    | 495     | 508    | 495       | 495     | 483      | 496      |
| 1999                | 459     | 435     | 485    | 471    | 473    | 473    | 423     | 423    | 436       | 436     | 436      | 486      |
| 2000                | 461     | 461     | 460    | 460    | 460    | 473    | 497     | 473    | 460       | 485     | 398      | 435      |
| 2001                | 435     | 410     | 423    | 423    | 435    | 435    | 423     | 435    | 411       | 398     | 411      | 411      |
| 2002                | 394     | 393     | 393    | 383    | 364    | 336    | 342     | 336    | 325       | 342     | 343      | 340      |
| 2003                | 333     | 352     | 343    | 343    |        |        |         |        |           |         |          |          |

Tableau 4. Produit intérieur brut aux prix de base par industrie en dollars enchaînés de 1997, mensuel, trimestriel (désaisonnalisé au taux annuel) et annuel, 1997-2003

| Code et industrie DMAI |   |      | I                   | II    | III   | IV    | Annuel |
|------------------------|---|------|---------------------|-------|-------|-------|--------|
|                        |   |      | Millions de dollars |       |       |       |        |
| 33633                  | Fabrication de composants de direction et de suspension pour véhicules automobiles, sauf les ressorts | 1997 | 495                 | 489   | 523   | 561   | 517    |
|                        |   | 1998 | 600                 | 582   | 582   | 640   | 601    |
|                        |   | 1999 | 647                 | 663   | 583   | 598   | 623    |
|                        |   | 2000 | 629                 | 564   | 526   | 465   | 546    |
|                        |   | 2001 | 438                 | 503   | 720   | 694   | 589    |
|                        |   | 2002 | 790                 | 853   | 879   | 884   | 852    |
|                        |   | 2003 | 920                 |       |       |       |        |
| 33634                  | Fabrication de systèmes de freinage pour véhicules automobiles  | 1997 | 546                 | 580   | 581   | 596   | 576    |
|                        |   | 1998 | 623                 | 620   | 620   | 636   | 625    |
|                        |   | 1999 | 610                 | 599   | 614   | 588   | 603    |
|                        |   | 2000 | 618                 | 569   | 550   | 509   | 562    |
|                        |   | 2001 | 471                 | 475   | 468   | 479   | 473    |
|                        |   | 2002 | 480                 | 488   | 493   | 484   | 486    |
|                        |   | 2003 | 478                 |       |       |       |        |
| 33635                  | Fabrication de pièces de transmission et de groupe motopropulseur pour véhicules automobiles          | 1997 | 1 047               | 1 082 | 1 074 | 1 109 | 1 078  |
|                        |   | 1998 | 1 162               | 1 104 | 993   | 1 217 | 1 119  |
|                        |   | 1999 | 1 275               | 1 398 | 1 529 | 1 537 | 1 435  |
|                        |   | 2000 | 1 556               | 1 537 | 1 571 | 1 483 | 1 537  |
|                        |   | 2001 | 1 368               | 1 372 | 1 295 | 1 176 | 1 303  |
|                        |   | 2002 | 1 236               | 1 287 | 1 290 | 1 239 | 1 263  |
|                        |   | 2003 | 1 258               |       |       |       |        |
| 33636                  | Fabrication de sièges et enjolivures intérieures pour véhicules automobiles                           | 1997 | 1 048               | 1 069 | 1 046 | 1 018 | 1 045  |
|                        |   | 1998 | 1 033               | 1 079 | 1 001 | 1 158 | 1 068  |
|                        |   | 1999 | 1 239               | 1 289 | 1 308 | 1 292 | 1 282  |
|                        |   | 2000 | 1 278               | 1 233 | 1 276 | 1 228 | 1 254  |
|                        |   | 2001 | 1 233               | 1 281 | 1 255 | 1 320 | 1 272  |
|                        |   | 2002 | 1 383               | 1 496 | 1 511 | 1 516 | 1 476  |
|                        |   | 2003 | 1 480               |       |       |       |        |
| 33637                  | Emboutissage de pièces en métal pour véhicules automobiles  | 1997 | 1 400               | 1 399 | 1 379 | 1 319 | 1 374  |
|                        |   | 1998 | 1 208               | 1 227 | 1 253 | 1 413 | 1 275  |
|                        |   | 1999 | 1 553               | 1 462 | 1 575 | 1 653 | 1 561  |
|                        |   | 2000 | 1 673               | 1 556 | 1 415 | 1 309 | 1 488  |
|                        |   | 2001 | 1 251               | 1 321 | 1 293 | 1 258 | 1 281  |
|                        |   | 2002 | 1 283               | 1 306 | 1 382 | 1 420 | 1 348  |
|                        |   | 2003 | 1 457               |       |       |       |        |
| 33639                  | Fabrication d'autres pièces pour véhicules automobiles  | 1997 | 1 435               | 1 442 | 1 507 | 1 488 | 1 468  |
|                        |   | 1998 | 1 473               | 1 496 | 1 395 | 1 632 | 1 499  |
|                        |   | 1999 | 1 640               | 1 602 | 1 541 | 1 592 | 1 594  |
|                        |   | 2000 | 1 757               | 1 933 | 1 975 | 1 961 | 1 907  |
|                        |   | 2001 | 1 976               | 2 073 | 2 184 | 2 195 | 2 107  |
|                        |   | 2002 | 2 291               | 2 383 | 2 484 | 2 487 | 2 411  |
|                        |   | 2003 | 2 642               |       |       |       |        |
| 3364                   | Fabrication de produits aérospatiaux et de leurs pièces   | 1997 | 4 825               | 4 791 | 4 752 | 4 703 | 4 768  |
|                        |   | 1998 | 4 553               | 4 456 | 4 453 | 4 626 | 4 522  |
|                        |   | 1999 | 4 999               | 5 233 | 5 489 | 5 603 | 5 331  |
|                        |   | 2000 | 5 655               | 5 764 | 6 043 | 6 339 | 5 950  |
|                        |   | 2001 | 6 510               | 6 625 | 6 649 | 6 486 | 6 568  |
|                        |   | 2002 | 6 552               | 6 301 | 6 434 | 6 241 | 6 382  |
|                        |   | 2003 | 5 919               |       |       |       |        |
| 3365                   | Fabrication de matériel ferroviaire roulant   | 1997 | 620                 | 646   | 700   | 786   | 688    |
|                        |   | 1998 | 871                 | 932   | 940   | 1 001 | 936    |
|                        |   | 1999 | 1 032               | 1 022 | 1 179 | 1 195 | 1 107  |
|                        |   | 2000 | 1 158               | 1 139 | 1 160 | 1 193 | 1 163  |
|                        |   | 2001 | 1 242               | 1 269 | 1 254 | 1 314 | 1 270  |
|                        |   | 2002 | 1 370               | 1 398 | 1 395 | 1 371 | 1 383  |
|                        |   | 2003 | 1 384               |       |       |       |        |

Tableau 4. Produit intérieur brut aux prix de base par industrie en dollars enchaînés de 1997, mensuel, trimestriel (désaisonnalisé au taux annuel) et annuel, 1997-2003

| Code                | Janvier | Février | Mars  | Avril | Mai   | Juin  | Juillet | Août  | Septembre | Octobre | Novembre | Décembre |       |
|---------------------|---------|---------|-------|-------|-------|-------|---------|-------|-----------|---------|----------|----------|-------|
| Millions de dollars |         |         |       |       |       |       |         |       |           |         |          |          |       |
| 33633               | 1997    | 499     | 499   | 488   | 488   | 490   | 488     | 511   | 534       | 523     | 546      | 569      | 569   |
|                     | 1998    | 592     | 604   | 604   | 593   | 582   | 570     | 548   | 571       | 628     | 640      | 640      | 640   |
|                     | 1999    | 640     | 651   | 651   | 686   | 663   | 640     | 584   | 594       | 572     | 572      | 606      | 617   |
|                     | 2000    | 663     | 606   | 617   | 583   | 572   | 537     | 537   | 526       | 514     | 492      | 457      | 446   |
|                     | 2001    | 423     | 457   | 434   | 469   | 526   | 514     | 834   | 674       | 652     | 652      | 697      | 732   |
|                     | 2002    | 791     | 785   | 793   | 829   | 847   | 884     | 881   | 886       | 871     | 879      | 881      | 893   |
|                     | 2003    | 896     | 930   | 933   | 929   |       |         |       |           |         |          |          |       |
| 33634               | 1997    | 550     | 539   | 550   | 584   | 584   | 573     | 596   | 574       | 573     | 574      | 585      | 630   |
|                     | 1998    | 619     | 631   | 620   | 620   | 620   | 620     | 609   | 621       | 631     | 644      | 644      | 621   |
|                     | 1999    | 610     | 610   | 610   | 599   | 588   | 611     | 599   | 645       | 599     | 555      | 599      | 611   |
|                     | 2000    | 633     | 599   | 622   | 543   | 588   | 577     | 565   | 543       | 543     | 531      | 509      | 486   |
|                     | 2001    | 464     | 475   | 475   | 475   | 475   | 475     | 464   | 475       | 464     | 475      | 464      | 497   |
|                     | 2002    | 474     | 482   | 485   | 487   | 494   | 483     | 490   | 497       | 491     | 482      | 491      | 479   |
|                     | 2003    | 484     | 477   | 474   | 473   |       |         |       |           |         |          |          |       |
| 33635               | 1997    | 932     | 1 140 | 1 070 | 1 105 | 1 070 | 1 070   | 1 093 | 1 070     | 1 059   | 1 082    | 1 117    | 1 128 |
|                     | 1998    | 1 173   | 1 162 | 1 150 | 1 116 | 1 162 | 1 035   | 874   | 1 024     | 1 082   | 1 151    | 1 278    | 1 221 |
|                     | 1999    | 1 256   | 1 267 | 1 302 | 1 337 | 1 406 | 1 452   | 1 441 | 1 533     | 1 614   | 1 545    | 1 545    | 1 522 |
|                     | 2000    | 1 533   | 1 591 | 1 545 | 1 522 | 1 533 | 1 556   | 1 567 | 1 590     | 1 556   | 1 510    | 1 464    | 1 475 |
|                     | 2001    | 1 395   | 1 325 | 1 383 | 1 372 | 1 372 | 1 372   | 1 372 | 1 291     | 1 222   | 1 199    | 1 176    | 1 153 |
|                     | 2002    | 1 233   | 1 253 | 1 222 | 1 278 | 1 329 | 1 255   | 1 307 | 1 297     | 1 267   | 1 259    | 1 262    | 1 195 |
|                     | 2003    | 1 248   | 1 251 | 1 276 | 1 224 |       |         |       |           |         |          |          |       |
| 33636               | 1997    | 1 043   | 1 070 | 1 030 | 1 082 | 1 056 | 1 068   | 1 081 | 1 041     | 1 015   | 1 001    | 1 040    | 1 013 |
|                     | 1998    | 999     | 1 024 | 1 076 | 1 140 | 1 114 | 984     | 880   | 1 036     | 1 088   | 1 140    | 1 154    | 1 181 |
|                     | 1999    | 1 221   | 1 248 | 1 249 | 1 262 | 1 289 | 1 316   | 1 303 | 1 304     | 1 317   | 1 265    | 1 292    | 1 318 |
|                     | 2000    | 1 304   | 1 265 | 1 264 | 1 238 | 1 238 | 1 224   | 1 237 | 1 302     | 1 289   | 1 341    | 1 211    | 1 133 |
|                     | 2001    | 1 250   | 1 211 | 1 237 | 1 263 | 1 264 | 1 316   | 1 277 | 1 264     | 1 225   | 1 277    | 1 342    | 1 342 |
|                     | 2002    | 1 327   | 1 404 | 1 417 | 1 452 | 1 497 | 1 538   | 1 542 | 1 497     | 1 493   | 1 533    | 1 540    | 1 475 |
|                     | 2003    | 1 491   | 1 473 | 1 477 | 1 450 |       |         |       |           |         |          |          |       |
| 33637               | 1997    | 1 372   | 1 407 | 1 420 | 1 454 | 1 419 | 1 324   | 1 430 | 1 371     | 1 335   | 1 276    | 1 287    | 1 393 |
|                     | 1998    | 1 216   | 1 227 | 1 180 | 1 251 | 1 226 | 1 203   | 1 214 | 1 237     | 1 308   | 1 366    | 1 401    | 1 471 |
|                     | 1999    | 1 530   | 1 577 | 1 553 | 1 482 | 1 481 | 1 423   | 1 540 | 1 587     | 1 599   | 1 622    | 1 657    | 1 681 |
|                     | 2000    | 1 751   | 1 622 | 1 646 | 1 564 | 1 576 | 1 529   | 1 446 | 1 411     | 1 388   | 1 376    | 1 305    | 1 247 |
|                     | 2001    | 1 200   | 1 270 | 1 282 | 1 329 | 1 329 | 1 305   | 1 293 | 1 305     | 1 282   | 1 246    | 1 246    | 1 282 |
|                     | 2002    | 1 268   | 1 292 | 1 288 | 1 290 | 1 296 | 1 332   | 1 372 | 1 385     | 1 388   | 1 397    | 1 431    | 1 431 |
|                     | 2003    | 1 452   | 1 448 | 1 472 | 1 496 |       |         |       |           |         |          |          |       |
| 33639               | 1997    | 1 410   | 1 453 | 1 442 | 1 474 | 1 410 | 1 442   | 1 464 | 1 528     | 1 528   | 1 485    | 1 474    | 1 506 |
|                     | 1998    | 1 398   | 1 484 | 1 538 | 1 560 | 1 506 | 1 421   | 1 269 | 1 409     | 1 506   | 1 593    | 1 657    | 1 647 |
|                     | 1999    | 1 647   | 1 691 | 1 583 | 1 584 | 1 606 | 1 617   | 1 561 | 1 531     | 1 531   | 1 542    | 1 585    | 1 650 |
|                     | 2000    | 1 725   | 1 725 | 1 821 | 1 886 | 1 897 | 2 015   | 1 886 | 2 004     | 2 036   | 1 983    | 1 961    | 1 940 |
|                     | 2001    | 1 929   | 1 961 | 2 037 | 2 026 | 2 091 | 2 101   | 2 155 | 2 252     | 2 145   | 2 198    | 2 177    | 2 209 |
|                     | 2002    | 2 304   | 2 284 | 2 285 | 2 365 | 2 397 | 2 386   | 2 544 | 2 473     | 2 434   | 2 428    | 2 503    | 2 530 |
|                     | 2003    | 2 599   | 2 657 | 2 671 | 2 650 |       |         |       |           |         |          |          |       |
| 3364                | 1997    | 4 866   | 4 841 | 4 769 | 4 804 | 4 828 | 4 742   | 4 790 | 4 740     | 4 727   | 4 737    | 4 723    | 4 649 |
|                     | 1998    | 4 527   | 4 585 | 4 547 | 4 486 | 4 400 | 4 483   | 4 458 | 4 468     | 4 432   | 4 527    | 4 598    | 4 753 |
|                     | 1999    | 4 848   | 4 955 | 5 194 | 5 182 | 5 265 | 5 253   | 5 349 | 5 480     | 5 637   | 5 599    | 5 611    | 5 599 |
|                     | 2000    | 5 623   | 5 659 | 5 684 | 5 720 | 5 804 | 5 768   | 5 959 | 6 019     | 6 151   | 6 271    | 6 343    | 6 402 |
|                     | 2001    | 6 462   | 6 498 | 6 570 | 6 582 | 6 629 | 6 665   | 6 665 | 6 665     | 6 617   | 6 522    | 6 438    | 6 498 |
|                     | 2002    | 6 554   | 6 550 | 6 553 | 6 015 | 6 386 | 6 503   | 6 480 | 6 424     | 6 397   | 6 334    | 6 270    | 6 118 |
|                     | 2003    | 5 984   | 5 954 | 5 819 | 5 617 |       |         |       |           |         |          |          |       |
| 3365                | 1997    | 629     | 611   | 620   | 628   | 646   | 664     | 655   | 700       | 745     | 772      | 789      | 797   |
|                     | 1998    | 833     | 877   | 903   | 930   | 929   | 938     | 937   | 946       | 937     | 946      | 965      | 1 091 |
|                     | 1999    | 993     | 1 020 | 1 084 | 886   | 1 003 | 1 176   | 1 167 | 1 176     | 1 195   | 1 194    | 1 195    | 1 195 |
|                     | 2000    | 1 158   | 1 158 | 1 158 | 1 131 | 1 130 | 1 157   | 1 121 | 1 175     | 1 184   | 1 175    | 1 202    | 1 202 |
|                     | 2001    | 1 221   | 1 248 | 1 257 | 1 275 | 1 275 | 1 257   | 1 275 | 1 239     | 1 248   | 1 284    | 1 320    | 1 338 |
|                     | 2002    | 1 385   | 1 360 | 1 365 | 1 387 | 1 402 | 1 405   | 1 385 | 1 404     | 1 396   | 1 362    | 1 365    | 1 385 |
|                     | 2003    | 1 309   | 1 394 | 1 448 | 1 458 |       |         |       |           |         |          |          |       |

Tableau 4. Produit intérieur brut aux prix de base par industrie en dollars enchaînés de 1997, mensuel, trimestriel (désaisonnalisé au taux annuel) et annuel, 1997-2003

| Code et industrie DMAI |   |      | I                   | II    | III   | IV    | Annuel |
|------------------------|---|------|---------------------|-------|-------|-------|--------|
|                        |   |      | Millions de dollars |       |       |       |        |
| 3366                   | Construction de navires et d'embarcations   | 1997 | 656                 | 556   | 464   | 436   | 528    |
|                        |   | 1998 | 431                 | 419   | 422   | 432   | 426    |
|                        |   | 1999 | 487                 | 533   | 568   | 560   | 537    |
|                        |   | 2000 | 494                 | 459   | 423   | 396   | 443    |
|                        |   | 2001 | 373                 | 396   | 376   | 435   | 395    |
|                        |   | 2002 | 514                 | 506   | 422   | 385   | 457    |
|                        |   | 2003 | 394                 |       |       |       |        |
| 3369                   | Fabrication d'autres types de matériel de transport   | 1997 | 672                 | 857   | 656   | 447   | 658    |
|                        |   | 1998 | 555                 | 641   | 617   | 592   | 601    |
|                        |   | 1999 | 517                 | 463   | 449   | 491   | 480    |
|                        |   | 2000 | 567                 | 627   | 634   | 647   | 619    |
|                        |   | 2001 | 565                 | 565   | 660   | 659   | 612    |
|                        |   | 2002 | 596                 | 610   | 610   | 675   | 623    |
|                        |   | 2003 | 711                 |       |       |       |        |
| 337                    | <b>Fabrication de meubles et de produits connexes</b>                                       | 1997 | 3 215               | 3 338 | 3 510 | 3 801 | 3 466  |
|                        |   | 1998 | 4 046               | 4 090 | 4 067 | 4 205 | 4 102  |
|                        |   | 1999 | 4 237               | 4 386 | 4 514 | 4 427 | 4 391  |
|                        |   | 2000 | 4 577               | 4 917 | 5 119 | 5 257 | 4 968  |
|                        |   | 2001 | 5 087               | 4 811 | 4 661 | 4 527 | 4 772  |
|                        |   | 2002 | 4 834               | 4 895 | 5 013 | 4 976 | 4 929  |
|                        |   | 2003 | 4 957               |       |       |       |        |
| 3371                   | Fabrication de meubles de maison et d'établissement institutionnel et d'armoires de cuisine | 1997 | 1 702               | 1 742 | 1 815 | 1 893 | 1 788  |
|                        |   | 1998 | 1 985               | 1 980 | 1 978 | 2 089 | 2 008  |
|                        |   | 1999 | 2 227               | 2 361 | 2 470 | 2 438 | 2 374  |
|                        |   | 2000 | 2 435               | 2 542 | 2 657 | 2 776 | 2 603  |
|                        |   | 2001 | 2 653               | 2 633 | 2 697 | 2 637 | 2 655  |
|                        |   | 2002 | 2 955               | 2 978 | 2 931 | 2 854 | 2 929  |
|                        |   | 2003 | 2 808               |       |       |       |        |
| 3372                   | Fabrication de meubles de bureau, y compris les articles d'ameublement                      | 1997 | 1 219               | 1 292 | 1 384 | 1 605 | 1 375  |
|                        |   | 1998 | 1 727               | 1 772 | 1 752 | 1 770 | 1 755  |
|                        |   | 1999 | 1 675               | 1 685 | 1 698 | 1 622 | 1 670  |
|                        |   | 2000 | 1 798               | 2 030 | 2 114 | 2 150 | 2 023  |
|                        |   | 2001 | 2 091               | 1 843 | 1 620 | 1 532 | 1 772  |
|                        |   | 2002 | 1 503               | 1 541 | 1 703 | 1 747 | 1 623  |
|                        |   | 2003 | 1 769               |       |       |       |        |
| 3379                   | Fabrication d'autres produits connexes aux meubles  | 1997 | 293                 | 304   | 307   | 307   | 303    |
|                        |   | 1998 | 335                 | 335   | 346   | 347   | 341    |
|                        |   | 1999 | 344                 | 345   | 346   | 357   | 348    |
|                        |   | 2000 | 346                 | 349   | 356   | 345   | 349    |
|                        |   | 2001 | 349                 | 342   | 353   | 357   | 350    |
|                        |   | 2002 | 375                 | 375   | 379   | 376   | 376    |
|                        |   | 2003 | 381                 |       |       |       |        |
| 339                    | <b>Activités diverses de fabrication</b>  | 1997 | 2 489               | 2 529 | 2 538 | 2 684 | 2 560  |
|                        |   | 1998 | 2 729               | 2 757 | 2 776 | 2 810 | 2 768  |
|                        |   | 1999 | 2 764               | 2 699 | 2 643 | 2 482 | 2 647  |
|                        |   | 2000 | 2 307               | 2 190 | 2 151 | 2 170 | 2 204  |
|                        |   | 2001 | 2 186               | 2 100 | 2 131 | 2 104 | 2 130  |
|                        |   | 2002 | 2 148               | 2 192 | 2 234 | 2 270 | 2 211  |
|                        |   | 2003 | 2 231               |       |       |       |        |
| 3391                   | Fabrication de fournitures et de matériel médicaux  | 1997 | 621                 | 659   | 671   | 701   | 663    |
|                        |   | 1998 | 739                 | 773   | 782   | 786   | 770    |
|                        |   | 1999 | 779                 | 779   | 834   | 784   | 794    |
|                        |   | 2000 | 733                 | 691   | 678   | 741   | 711    |
|                        |   | 2001 | 729                 | 686   | 691   | 695   | 700    |
|                        |   | 2002 | 741                 | 765   | 743   | 729   | 745    |
|                        |   | 2003 | 690                 |       |       |       |        |

Tableau 4. Produit intérieur brut aux prix de base par industrie en dollars enchaînés de 1997, mensuel, trimestriel (désaisonnalisé au taux annuel) et annuel, 1997-2003

| Code                |      | Janvier | Février | Mars  | Avril | Mai   | Juin  | Juillet | Août  | Septembre | Octobre | Novembre | Décembre |
|---------------------|------|---------|---------|-------|-------|-------|-------|---------|-------|-----------|---------|----------|----------|
| Millions de dollars |      |         |         |       |       |       |       |         |       |           |         |          |          |
| 3366                | 1997 | 656     | 680     | 632   | 596   | 572   | 500   | 476     | 452   | 464       | 440     | 417      | 451      |
|                     | 1998 | 439     | 415     | 439   | 427   | 415   | 414   | 438     | 414   | 414       | 425     | 425      | 447      |
|                     | 1999 | 471     | 495     | 494   | 530   | 553   | 517   | 564     | 541   | 599       | 587     | 564      | 529      |
|                     | 2000 | 517     | 482     | 482   | 435   | 506   | 435   | 423     | 435   | 412       | 412     | 376      | 400      |
|                     | 2001 | 400     | 353     | 365   | 400   | 400   | 388   | 376     | 376   | 376       | 412     | 435      | 459      |
|                     | 2002 | 475     | 570     | 496   | 489   | 481   | 547   | 455     | 396   | 415       | 374     | 395      | 386      |
|                     | 2003 | 403     | 392     | 386   | 390   |       |       |         |       |           |         |          |          |
| 3369                | 1997 | 646     | 724     | 645   | 744   | 1 003 | 824   | 725     | 676   | 567       | 497     | 487      | 358      |
|                     | 1998 | 398     | 618     | 648   | 678   | 628   | 617   | 518     | 736   | 596       | 546     | 635      | 594      |
|                     | 1999 | 564     | 495     | 493   | 493   | 463   | 433   | 452     | 442   | 452       | 511     | 491      | 471      |
|                     | 2000 | 570     | 560     | 571   | 571   | 709   | 601   | 631     | 483   | 788       | 690     | 601      | 650      |
|                     | 2001 | 562     | 571     | 561   | 542   | 551   | 601   | 650     | 660   | 669       | 640     | 669      | 669      |
|                     | 2002 | 632     | 595     | 562   | 608   | 616   | 606   | 590     | 615   | 626       | 598     | 718      | 708      |
|                     | 2003 | 686     | 679     | 769   | 696   |       |       |         |       |           |         |          |          |
| 337                 | 1997 | 3 219   | 3 243   | 3 184 | 3 302 | 3 362 | 3 351 | 3 481   | 3 482 | 3 566     | 3 756   | 3 781    | 3 865    |
|                     | 1998 | 3 903   | 4 058   | 4 178 | 4 073 | 4 062 | 4 134 | 4 028   | 3 992 | 4 182     | 4 170   | 4 181    | 4 263    |
|                     | 1999 | 4 203   | 4 262   | 4 247 | 4 402 | 4 354 | 4 401 | 4 495   | 4 542 | 4 506     | 4 458   | 4 411    | 4 411    |
|                     | 2000 | 4 589   | 4 447   | 4 696 | 4 696 | 5 099 | 4 957 | 5 135   | 5 147 | 5 076     | 5 194   | 5 313    | 5 265    |
|                     | 2001 | 5 348   | 5 040   | 4 874 | 4 862 | 4 779 | 4 791 | 4 626   | 4 625 | 4 732     | 4 519   | 4 519    | 4 543    |
|                     | 2002 | 4 676   | 4 919   | 4 907 | 4 941 | 4 847 | 4 897 | 4 964   | 5 040 | 5 034     | 5 008   | 4 944    | 4 976    |
|                     | 2003 | 5 016   | 4 933   | 4 923 | 4 881 |       |       |         |       |           |         |          |          |
| 3371                | 1997 | 1 733   | 1 721   | 1 651 | 1 721 | 1 758 | 1 747 | 1 830   | 1 795 | 1 820     | 1 880   | 1 870    | 1 930    |
|                     | 1998 | 1 908   | 1 993   | 2 053 | 1 995 | 1 960 | 1 985 | 1 950   | 1 950 | 2 034     | 2 058   | 2 093    | 2 117    |
|                     | 1999 | 2 152   | 2 199   | 2 329 | 2 341 | 2 341 | 2 400 | 2 459   | 2 482 | 2 470     | 2 482   | 2 434    | 2 399    |
|                     | 2000 | 2 470   | 2 375   | 2 459 | 2 447 | 2 554 | 2 626 | 2 649   | 2 673 | 2 650     | 2 709   | 2 804    | 2 816    |
|                     | 2001 | 2 697   | 2 661   | 2 602 | 2 637 | 2 637 | 2 625 | 2 625   | 2 661 | 2 804     | 2 613   | 2 602    | 2 697    |
|                     | 2002 | 2 884   | 3 000   | 2 981 | 3 023 | 2 975 | 2 936 | 2 934   | 2 960 | 2 899     | 2 884   | 2 836    | 2 841    |
|                     | 2003 | 2 857   | 2 800   | 2 767 | 2 718 |       |       |         |       |           |         |          |          |
| 3372                | 1997 | 1 207   | 1 231   | 1 219 | 1 267 | 1 304 | 1 304 | 1 340   | 1 376 | 1 436     | 1 569   | 1 617    | 1 630    |
|                     | 1998 | 1 666   | 1 727   | 1 787 | 1 740 | 1 764 | 1 812 | 1 752   | 1 704 | 1 799     | 1 774   | 1 738    | 1 797    |
|                     | 1999 | 1 712   | 1 735   | 1 578 | 1 721 | 1 660 | 1 673 | 1 695   | 1 718 | 1 682     | 1 622   | 1 610    | 1 634    |
|                     | 2000 | 1 778   | 1 731   | 1 886 | 1 910 | 2 197 | 1 983 | 2 126   | 2 138 | 2 079     | 2 139   | 2 174    | 2 138    |
|                     | 2001 | 2 306   | 2 031   | 1 935 | 1 899 | 1 803 | 1 827 | 1 660   | 1 612 | 1 588     | 1 552   | 1 564    | 1 481    |
|                     | 2002 | 1 418   | 1 537   | 1 553 | 1 538 | 1 500 | 1 585 | 1 648   | 1 704 | 1 757     | 1 750   | 1 735    | 1 756    |
|                     | 2003 | 1 777   | 1 758   | 1 771 | 1 778 |       |       |         |       |           |         |          |          |
| 3379                | 1997 | 275     | 297     | 308   | 308   | 297   | 308   | 307     | 308   | 307       | 318     | 296      | 307      |
|                     | 1998 | 328     | 339     | 339   | 328   | 339   | 339   | 339     | 350   | 350       | 339     | 351      | 351      |
|                     | 1999 | 351     | 341     | 341   | 352   | 341   | 342   | 342     | 343   | 353       | 353     | 353      | 364      |
|                     | 2000 | 342     | 342     | 353   | 342   | 353   | 353   | 374     | 341   | 352       | 352     | 352      | 330      |
|                     | 2001 | 352     | 352     | 342   | 342   | 342   | 342   | 353     | 353   | 353       | 353     | 353      | 364      |
|                     | 2002 | 372     | 381     | 372   | 378   | 371   | 377   | 381     | 377   | 379       | 375     | 374      | 380      |
|                     | 2003 | 382     | 377     | 383   | 383   |       |       |         |       |           |         |          |          |
| 339                 | 1997 | 2 423   | 2 552   | 2 493 | 2 517 | 2 564 | 2 506 | 2 565   | 2 506 | 2 542     | 2 660   | 2 684    | 2 708    |
|                     | 1998 | 2 732   | 2 698   | 2 757 | 2 722 | 2 757 | 2 792 | 2 757   | 2 768 | 2 803     | 2 791   | 2 814    | 2 825    |
|                     | 1999 | 2 835   | 2 705   | 2 751 | 2 762 | 2 680 | 2 656 | 2 667   | 2 619 | 2 644     | 2 513   | 2 466    | 2 466    |
|                     | 2000 | 2 326   | 2 338   | 2 256 | 2 197 | 2 186 | 2 186 | 2 127   | 2 151 | 2 174     | 2 151   | 2 186    | 2 174    |
|                     | 2001 | 2 210   | 2 209   | 2 139 | 2 115 | 2 092 | 2 092 | 2 150   | 2 174 | 2 068     | 2 092   | 2 139    | 2 080    |
|                     | 2002 | 2 110   | 2 154   | 2 180 | 2 128 | 2 236 | 2 213 | 2 248   | 2 210 | 2 245     | 2 234   | 2 287    | 2 289    |
|                     | 2003 | 2 230   | 2 223   | 2 241 | 2 216 |       |       |         |       |           |         |          |          |
| 3391                | 1997 | 566     | 667     | 629   | 667   | 655   | 655   | 680     | 667   | 667       | 692     | 693      | 718      |
|                     | 1998 | 730     | 731     | 756   | 756   | 769   | 794   | 769     | 769   | 807       | 782     | 795      | 782      |
|                     | 1999 | 846     | 758     | 733   | 783   | 783   | 771   | 809     | 834   | 860       | 796     | 784      | 771      |
|                     | 2000 | 746     | 746     | 708   | 670   | 708   | 695   | 695     | 657   | 682       | 708     | 771      | 745      |
|                     | 2001 | 733     | 733     | 720   | 682   | 682   | 695   | 695     | 682   | 695       | 708     | 682      | 695      |
|                     | 2002 | 722     | 735     | 767   | 773   | 773   | 749   | 735     | 751   | 743       | 733     | 738      | 715      |
|                     | 2003 | 703     | 694     | 672   | 672   |       |       |         |       |           |         |          |          |

**Tableau 4. Produit intérieur brut aux prix de base par industrie en dollars enchaînés de 1997, mensuel, trimestriel (désaisonnalisé au taux annuel) et annuel, 1997-2003**

| Code et industrie DMAI |  |      | I                   | II     | III    | IV     | Annuel |
|------------------------|--|------|---------------------|--------|--------|--------|--------|
|                        |  |      | Millions de dollars |        |        |        |        |
| 3399                   | Autres activités diverses de fabrication                               | 1997 | 1 868               | 1 873  | 1 866  | 1 982  | 1 897  |
|                        |  | 1998 | 1 991               | 1 984  | 1 992  | 2 029  | 1 999  |
|                        |  | 1999 | 1 977               | 1 922  | 1 818  | 1 707  | 1 856  |
|                        |  | 2000 | 1 586               | 1 510  | 1 480  | 1 442  | 1 504  |
|                        |  | 2001 | 1 468               | 1 426  | 1 449  | 1 418  | 1 440  |
|                        |  | 2002 | 1 420               | 1 442  | 1 503  | 1 550  | 1 479  |
|                        |  | 2003 | 1 548               |        |        |        |        |
| 33991                  | Fabrication de bijoux et de pièces d'argenterie                        | 1997 | 227                 | 271    | 279    | 255    | 258    |
|                        |  | 1998 | 222                 | 249    | 274    | 266    | 253    |
|                        |  | 1999 | 267                 | 290    | 250    | 228    | 259    |
|                        |  | 2000 | 222                 | 183    | 165    | 169    | 185    |
|                        |  | 2001 | 190                 | 168    | 176    | 208    | 185    |
|                        |  | 2002 | 194                 | 182    | 206    | 199    | 195    |
|                        |  | 2003 | 180                 |        |        |        |        |
| 3399X                  | Fabrication d'articles de sports et d'athlétisme, de jouets et de jeux | 1997 | 822                 | 703    | 695    | 785    | 751    |
|                        |  | 1998 | 805                 | 773    | 769    | 805    | 788    |
|                        |  | 1999 | 747                 | 700    | 601    | 525    | 643    |
|                        |  | 2000 | 521                 | 493    | 517    | 505    | 509    |
|                        |  | 2001 | 485                 | 501    | 481    | 473    | 485    |
|                        |  | 2002 | 489                 | 510    | 528    | 548    | 519    |
|                        |  | 2003 | 535                 |        |        |        |        |
| 3399Y                  | Autres activités de fabrication  | 1997 | 819                 | 894    | 895    | 944    | 888    |
|                        |  | 1998 | 955                 | 963    | 948    | 958    | 956    |
|                        |  | 1999 | 968                 | 929    | 959    | 944    | 950    |
|                        |  | 2000 | 835                 | 828    | 795    | 765    | 806    |
|                        |  | 2001 | 791                 | 753    | 787    | 727    | 765    |
|                        |  | 2002 | 731                 | 746    | 763    | 799    | 760    |
|                        |  | 2003 | 828                 |        |        |        |        |
| 41                     | Commerce de gros   | 1997 | 41 374              | 42 490 | 44 852 | 46 060 | 43 694 |
|                        |  | 1998 | 46 333              | 47 249 | 47 110 | 47 952 | 47 161 |
|                        |  | 1999 | 49 287              | 49 748 | 50 615 | 52 002 | 50 413 |
|                        |  | 2000 | 52 721              | 53 335 | 54 092 | 53 824 | 53 493 |
|                        |  | 2001 | 54 188              | 54 375 | 54 623 | 54 951 | 54 534 |
|                        |  | 2002 | 56 388              | 58 271 | 59 127 | 60 023 | 58 452 |
|                        |  | 2003 | 61 774              |        |        |        |        |
| 4A                     | Commerce de détail   | 1997 | 41 185              | 41 732 | 42 379 | 43 712 | 42 252 |
|                        |  | 1998 | 43 839              | 45 064 | 45 056 | 45 345 | 44 826 |
|                        |  | 1999 | 46 412              | 46 297 | 47 205 | 47 762 | 46 919 |
|                        |  | 2000 | 48 710              | 48 964 | 50 176 | 50 103 | 49 488 |
|                        |  | 2001 | 50 684              | 51 172 | 50 983 | 52 758 | 51 399 |
|                        |  | 2002 | 54 103              | 54 165 | 54 328 | 54 730 | 54 332 |
|                        |  | 2003 | 55 307              |        |        |        |        |
| 4B                     | Transport et entreposage   | 1997 | 39 557              | 40 296 | 40 968 | 40 518 | 40 335 |
|                        |  | 1998 | 41 095              | 40 749 | 40 529 | 42 180 | 41 138 |
|                        |  | 1999 | 42 310              | 43 009 | 43 695 | 44 514 | 43 382 |
|                        |  | 2000 | 44 767              | 45 098 | 45 376 | 45 551 | 45 198 |
|                        |  | 2001 | 46 129              | 45 249 | 44 525 | 43 687 | 44 898 |
|                        |  | 2002 | 43 924              | 44 953 | 45 020 | 45 080 | 44 744 |
|                        |  | 2003 | 45 285              |        |        |        |        |
| 481                    | Transport aérien   | 1997 | 4 003               | 4 076  | 4 198  | 4 191  | 4 117  |
|                        |  | 1998 | 4 112               | 4 224  | 4 110  | 4 365  | 4 203  |
|                        |  | 1999 | 4 132               | 4 147  | 4 185  | 4 296  | 4 190  |
|                        |  | 2000 | 4 396               | 4 541  | 4 521  | 4 792  | 4 562  |
|                        |  | 2001 | 5 042               | 4 856  | 4 591  | 4 388  | 4 719  |
|                        |  | 2002 | 4 468               | 4 503  | 4 413  | 4 544  | 4 482  |
|                        |  | 2003 | 4 442               |        |        |        |        |



**Tableau 4. Produit intérieur brut aux prix de base par industrie en dollars enchaînés de 1997, mensuel, trimestriel (désaisonnalisé au taux annuel) et annuel, 1997-2003**

| Code                | Janvier | Février | Mars   | Avril  | Mai    | Juin   | Juillet | Août   | Septembre | Octobre | Novembre | Décembre |        |
|---------------------|---------|---------|--------|--------|--------|--------|---------|--------|-----------|---------|----------|----------|--------|
| Millions de dollars |         |         |        |        |        |        |         |        |           |         |          |          |        |
| 3399                | 1997    | 1 864   | 1 876  | 1 864  | 1 853  | 1 911  | 1 854   | 1 888  | 1 831     | 1 878   | 1 969    | 1 982    | 1 994  |
|                     | 1998    | 1 994   | 1 972  | 2 007  | 1 961  | 1 984  | 2 007   | 1 984  | 1 996     | 1 995   | 2 006    | 2 031    | 2 051  |
|                     | 1999    | 1 993   | 1 935  | 2 003  | 1 968  | 1 910  | 1 887   | 1 875  | 1 784     | 1 795   | 1 726    | 1 692    | 1 704  |
|                     | 2000    | 1 601   | 1 601  | 1 555  | 1 544  | 1 487  | 1 499   | 1 442  | 1 499     | 1 499   | 1 453    | 1 430    | 1 442  |
|                     | 2001    | 1 487   | 1 487  | 1 430  | 1 441  | 1 418  | 1 418   | 1 476  | 1 487     | 1 384   | 1 395    | 1 464    | 1 395  |
|                     | 2002    | 1 401   | 1 432  | 1 428  | 1 372  | 1 477  | 1 476   | 1 524  | 1 472     | 1 512   | 1 511    | 1 558    | 1 582  |
|                     | 2003    | 1 536   | 1 536  | 1 573  | 1 549  |        |         |        |           |         |          |          |        |
| 33991               | 1997    | 216     | 217    | 249    | 260    | 282    | 271     | 293    | 283       | 261     | 251      | 273      | 240    |
|                     | 1998    | 219     | 218    | 230    | 220    | 253    | 275     | 264    | 285       | 274     | 285      | 262      | 251    |
|                     | 1999    | 261     | 271    | 270    | 291    | 301    | 279     | 247    | 246       | 257     | 225      | 225      | 235    |
|                     | 2000    | 225     | 225    | 215    | 193    | 183    | 172     | 162    | 172       | 162     | 172      | 162      | 172    |
|                     | 2001    | 183     | 226    | 161    | 183    | 161    | 161     | 172    | 172       | 183     | 193      | 215      | 215    |
|                     | 2002    | 203     | 192    | 188    | 146    | 201    | 200     | 205    | 204       | 209     | 201      | 201      | 194    |
|                     | 2003    | 181     | 181    | 179    | 180    |        |         |        |           |         |          |          |        |
| 3399X               | 1997    | 858     | 846    | 761    | 715    | 726    | 667     | 679    | 679       | 726     | 797      | 761      | 797    |
|                     | 1998    | 833     | 785    | 797    | 784    | 773    | 761     | 761    | 773       | 773     | 785      | 809      | 822    |
|                     | 1999    | 738     | 727    | 775    | 715    | 704    | 680     | 668    | 609       | 525     | 489      | 513      | 573    |
|                     | 2000    | 537     | 513    | 513    | 501    | 477    | 501     | 477    | 513       | 560     | 513      | 501      | 501    |
|                     | 2001    | 489     | 477    | 489    | 489    | 501    | 513     | 501    | 489       | 453     | 465      | 513      | 441    |
|                     | 2002    | 469     | 509    | 489    | 485    | 520    | 525     | 537    | 508       | 540     | 526      | 546      | 571    |
|                     | 2003    | 535     | 522    | 549    | 551    |        |         |        |           |         |          |          |        |
| 3399Y               | 1997    | 800     | 812    | 845    | 868    | 902    | 913     | 913    | 880       | 891     | 914      | 959      | 959    |
|                     | 1998    | 948     | 959    | 959    | 959    | 960    | 970     | 959    | 948       | 936     | 947      | 958      | 969    |
|                     | 1999    | 1 002   | 934    | 968    | 956    | 900    | 932     | 955    | 933       | 989     | 1 000    | 944      | 887    |
|                     | 2000    | 820     | 865    | 820    | 832    | 832    | 821     | 798    | 821       | 765     | 765      | 765      | 765    |
|                     | 2001    | 821     | 776    | 776    | 765    | 753    | 742     | 798    | 809       | 753     | 731      | 731      | 719    |
|                     | 2002    | 723     | 726    | 745    | 739    | 751    | 747     | 777    | 754       | 758     | 779      | 806      | 813    |
|                     | 2003    | 815     | 827    | 842    | 816    |        |         |        |           |         |          |          |        |
| 41                  | 1997    | 41 336  | 41 662 | 41 123 | 42 076 | 42 102 | 43 293  | 44 571 | 44 798    | 45 188  | 45 979   | 45 955   | 46 245 |
|                     | 1998    | 45 482  | 46 535 | 46 983 | 47 416 | 47 408 | 46 922  | 46 910 | 46 806    | 47 614  | 47 943   | 47 507   | 48 406 |
|                     | 1999    | 48 926  | 49 486 | 49 449 | 49 576 | 49 431 | 50 236  | 50 146 | 50 667    | 51 032  | 51 272   | 52 400   | 52 335 |
|                     | 2000    | 52 587  | 52 252 | 53 324 | 52 711 | 53 456 | 53 837  | 54 117 | 54 072    | 54 087  | 53 988   | 53 775   | 53 710 |
|                     | 2001    | 54 678  | 53 503 | 54 384 | 53 198 | 54 528 | 55 399  | 54 575 | 55 221    | 54 074  | 54 224   | 54 548   | 56 081 |
|                     | 2002    | 56 376  | 56 252 | 56 536 | 58 390 | 58 112 | 58 312  | 58 986 | 59 195    | 59 200  | 59 971   | 60 194   | 59 905 |
|                     | 2003    | 61 734  | 61 870 | 61 717 | 61 629 |        |         |        |           |         |          |          |        |
| 4A                  | 1997    | 40 841  | 41 458 | 41 255 | 41 406 | 41 790 | 42 001  | 42 481 | 42 095    | 42 561  | 42 986   | 43 200   | 44 950 |
|                     | 1998    | 43 124  | 44 204 | 44 188 | 45 190 | 45 137 | 44 865  | 45 116 | 44 737    | 45 315  | 45 075   | 45 477   | 45 484 |
|                     | 1999    | 46 118  | 46 622 | 46 496 | 46 195 | 46 048 | 46 649  | 46 913 | 47 423    | 47 279  | 47 217   | 47 637   | 48 431 |
|                     | 2000    | 48 682  | 48 547 | 48 902 | 48 743 | 48 933 | 49 217  | 50 050 | 50 250    | 50 228  | 50 076   | 49 912   | 50 320 |
|                     | 2001    | 50 728  | 50 528 | 50 796 | 51 216 | 51 098 | 51 203  | 51 284 | 51 354    | 50 312  | 51 740   | 52 851   | 53 682 |
|                     | 2002    | 54 505  | 53 986 | 53 817 | 54 101 | 53 743 | 54 651  | 54 389 | 54 525    | 54 071  | 54 889   | 54 473   | 54 829 |
|                     | 2003    | 55 021  | 55 689 | 55 212 | 55 019 |        |         |        |           |         |          |          |        |
| 4B                  | 1997    | 39 286  | 39 608 | 39 777 | 39 887 | 40 367 | 40 635  | 40 833 | 41 245    | 40 827  | 40 886   | 39 578   | 41 091 |
|                     | 1998    | 40 987  | 41 048 | 41 249 | 41 139 | 40 718 | 40 389  | 40 190 | 40 991    | 40 406  | 41 930   | 42 033   | 42 576 |
|                     | 1999    | 42 281  | 42 464 | 42 184 | 42 725 | 42 910 | 43 393  | 43 461 | 43 540    | 44 085  | 44 357   | 44 711   | 44 473 |
|                     | 2000    | 44 442  | 44 541 | 45 318 | 45 024 | 45 074 | 45 195  | 45 340 | 45 495    | 45 294  | 45 496   | 45 484   | 45 674 |
|                     | 2001    | 46 816  | 45 851 | 45 719 | 45 504 | 45 324 | 44 919  | 45 097 | 44 894    | 43 584  | 43 453   | 43 846   | 43 763 |
|                     | 2002    | 43 570  | 44 123 | 44 080 | 44 995 | 44 792 | 45 073  | 44 966 | 44 922    | 45 173  | 45 117   | 45 006   | 45 116 |
|                     | 2003    | 45 201  | 45 314 | 45 341 | 45 036 |        |         |        |           |         |          |          |        |
| 481                 | 1997    | 3 938   | 4 000  | 4 071  | 4 002  | 4 106  | 4 119   | 4 072  | 4 208     | 4 314   | 4 219    | 4 154    | 4 201  |
|                     | 1998    | 4 137   | 4 092  | 4 108  | 4 194  | 4 228  | 4 250   | 4 354  | 4 323     | 3 654   | 4 452    | 4 315    | 4 329  |
|                     | 1999    | 4 171   | 4 136  | 4 090  | 4 147  | 4 113  | 4 180   | 4 167  | 4 165     | 4 224   | 4 303    | 4 333    | 4 251  |
|                     | 2000    | 4 264   | 4 450  | 4 473  | 4 658  | 4 446  | 4 519   | 4 459  | 4 490     | 4 613   | 4 674    | 4 806    | 4 897  |
|                     | 2001    | 5 080   | 5 028  | 5 017  | 4 904  | 4 894  | 4 771   | 4 883  | 4 822     | 4 069   | 4 130    | 4 425    | 4 608  |
|                     | 2002    | 4 474   | 4 438  | 4 493  | 4 527  | 4 524  | 4 459   | 4 388  | 4 356     | 4 496   | 4 546    | 4 517    | 4 570  |
|                     | 2003    | 4 541   | 4 458  | 4 326  | 4 043  |        |         |        |           |         |          |          |        |

Tableau 4. Produit intérieur brut aux prix de base par industrie en dollars enchaînés de 1997, mensuel, trimestriel (désaisonnalisé au taux annuel) et annuel, 1997-2003

| Code et industrie DMAI |  |      | I                   | II     | III    | IV     | Annuel |
|------------------------|--|------|---------------------|--------|--------|--------|--------|
|                        |  |      | Millions de dollars |        |        |        |        |
| 482                    | Transport ferroviaire  | 1997 | 4 022               | 4 310  | 4 431  | 4 364  | 4 282  |
|                        |  | 1998 | 4 263               | 4 111  | 3 980  | 4 222  | 4 144  |
|                        |  | 1999 | 4 284               | 4 346  | 4 374  | 4 408  | 4 353  |
|                        |  | 2000 | 4 516               | 4 352  | 4 430  | 4 399  | 4 424  |
|                        |  | 2001 | 4 431               | 4 374  | 4 379  | 4 361  | 4 387  |
|                        |  | 2002 | 4 305               | 4 390  | 4 353  | 4 271  | 4 330  |
|                        |  | 2003 | 4 263               |        |        |        |        |
| 483                    | Transport par eau  | 1997 | 1 072               | 1 052  | 1 066  | 1 035  | 1 056  |
|                        |  | 1998 | 1 109               | 1 012  | 1 038  | 1 077  | 1 059  |
|                        |  | 1999 | 1 103               | 1 130  | 1 159  | 1 144  | 1 134  |
|                        |  | 2000 | 1 137               | 1 187  | 1 203  | 1 168  | 1 174  |
|                        |  | 2001 | 1 164               | 1 148  | 1 144  | 1 174  | 1 158  |
|                        |  | 2002 | 1 150               | 1 140  | 1 143  | 1 136  | 1 142  |
|                        |  | 2003 | 1 136               |        |        |        |        |
| 484                    | Transport par camion   | 1997 | 9 858               | 10 148 | 10 445 | 10 589 | 10 260 |
|                        |  | 1998 | 10 830              | 10 673 | 10 613 | 11 152 | 10 817 |
|                        |  | 1999 | 11 287              | 11 359 | 11 792 | 12 106 | 11 636 |
|                        |  | 2000 | 12 133              | 12 424 | 12 378 | 12 319 | 12 314 |
|                        |  | 2001 | 12 471              | 12 270 | 11 940 | 11 599 | 12 070 |
|                        |  | 2002 | 11 515              | 12 124 | 12 279 | 12 330 | 12 062 |
|                        |  | 2003 | 12 478              |        |        |        |        |
| 485                    | Transport en commun et transport terrestre de voyageurs          | 1997 | 4 495               | 4 487  | 4 492  | 4 410  | 4 471  |
|                        |  | 1998 | 4 411               | 4 385  | 4 363  | 4 493  | 4 413  |
|                        |  | 1999 | 4 541               | 4 658  | 4 754  | 4 779  | 4 683  |
|                        |  | 2000 | 4 824               | 4 947  | 5 006  | 4 985  | 4 941  |
|                        |  | 2001 | 4 972               | 4 720  | 4 839  | 4 926  | 4 864  |
|                        |  | 2002 | 5 036               | 5 099  | 5 084  | 4 963  | 5 046  |
|                        |  | 2003 | 4 978               |        |        |        |        |
| 4851                   | Services urbains de transport en commun                          | 1997 | 2 695               | 2 686  | 2 672  | 2 627  | 2 670  |
|                        |  | 1998 | 2 637               | 2 602  | 2 597  | 2 693  | 2 632  |
|                        |  | 1999 | 2 721               | 2 791  | 2 822  | 2 814  | 2 787  |
|                        |  | 2000 | 2 821               | 2 935  | 2 966  | 2 938  | 2 915  |
|                        |  | 2001 | 2 902               | 2 607  | 2 727  | 2 806  | 2 760  |
|                        |  | 2002 | 2 872               | 2 947  | 2 949  | 2 861  | 2 907  |
|                        |  | 2003 | 2 887               |        |        |        |        |
| 4852                   | Transport interurbain et rural par autocar                       | 1997 | 162                 | 165    | 162    | 167    | 164    |
|                        |  | 1998 | 165                 | 159    | 153    | 151    | 157    |
|                        |  | 1999 | 156                 | 165    | 165    | 162    | 162    |
|                        |  | 2000 | 154                 | 165    | 172    | 175    | 166    |
|                        |  | 2001 | 172                 | 161    | 183    | 187    | 176    |
|                        |  | 2002 | 190                 | 193    | 185    | 183    | 188    |
|                        |  | 2003 | 188                 |        |        |        |        |
| 485X                   | Divers services de transport en commun et terrestre de voyageurs | 1997 | 1 638               | 1 642  | 1 654  | 1 613  | 1 637  |
|                        |  | 1998 | 1 613               | 1 618  | 1 611  | 1 650  | 1 623  |
|                        |  | 1999 | 1 662               | 1 702  | 1 769  | 1 803  | 1 734  |
|                        |  | 2000 | 1 843               | 1 858  | 1 869  | 1 873  | 1 861  |
|                        |  | 2001 | 1 898               | 1 923  | 1 911  | 1 931  | 1 916  |
|                        |  | 2002 | 1 960               | 1 948  | 1 943  | 1 911  | 1 940  |
|                        |  | 2003 | 1 895               |        |        |        |        |
| 486                    | Transport par pipeline   | 1997 | 3 873               | 3 786  | 3 809  | 3 880  | 3 837  |
|                        |  | 1998 | 3 934               | 3 898  | 3 913  | 4 042  | 3 947  |
|                        |  | 1999 | 4 137               | 4 266  | 4 356  | 4 364  | 4 281  |
|                        |  | 2000 | 4 223               | 4 133  | 4 172  | 4 101  | 4 157  |
|                        |  | 2001 | 4 168               | 4 145  | 4 180  | 4 102  | 4 149  |
|                        |  | 2002 | 4 255               | 4 340  | 4 368  | 4 396  | 4 340  |
|                        |  | 2003 | 4 541               |        |        |        |        |

**Tableau 4. Produit intérieur brut aux prix de base par industrie en dollars enchaînés de 1997, mensuel, trimestriel (désaisonnalisé au taux annuel) et annuel, 1997-2003**

| Code |      | Janvier             | Février | Mars   | Avril  | Mai    | Juin   | Juillet | Août   | Septembre | Octobre | Novembre | Décembre |
|------|------|---------------------|---------|--------|--------|--------|--------|---------|--------|-----------|---------|----------|----------|
|      |      | Millions de dollars |         |        |        |        |        |         |        |           |         |          |          |
| 482  | 1997 | 3 928               | 4 050   | 4 089  | 4 209  | 4 342  | 4 380  | 4 471   | 4 467  | 4 356     | 4 325   | 4 239    | 4 528    |
|      | 1998 | 4 255               | 4 290   | 4 245  | 4 202  | 4 093  | 4 038  | 3 785   | 3 997  | 4 157     | 4 264   | 4 226    | 4 176    |
|      | 1999 | 4 219               | 4 274   | 4 359  | 4 308  | 4 324  | 4 406  | 4 368   | 4 383  | 4 371     | 4 372   | 4 386    | 4 466    |
|      | 2000 | 4 558               | 4 423   | 4 568  | 4 340  | 4 352  | 4 364  | 4 417   | 4 417  | 4 456     | 4 456   | 4 430    | 4 310    |
|      | 2001 | 4 591               | 4 378   | 4 325  | 4 352  | 4 392  | 4 379  | 4 379   | 4 392  | 4 366     | 4 339   | 4 393    | 4 352    |
|      | 2002 | 4 261               | 4 337   | 4 316  | 4 435  | 4 392  | 4 342  | 4 293   | 4 412  | 4 354     | 4 294   | 4 261    | 4 258    |
|      | 2003 | 4 288               | 4 241   | 4 261  | 4 276  |        |        |         |        |           |         |          |          |
| 483  | 1997 | 997                 | 1 159   | 1 059  | 1 072  | 1 010  | 1 073  | 1 073   | 1 074  | 1 050     | 1 076   | 1 039    | 990      |
|      | 1998 | 1 066               | 1 067   | 1 194  | 1 032  | 1 033  | 972    | 1 024   | 1 038  | 1 052     | 1 079   | 1 068    | 1 083    |
|      | 1999 | 1 098               | 1 112   | 1 100  | 1 129  | 1 117  | 1 144  | 1 158   | 1 159  | 1 160     | 1 122   | 1 161    | 1 148    |
|      | 2000 | 1 121               | 1 133   | 1 158  | 1 170  | 1 208  | 1 182  | 1 207   | 1 207  | 1 194     | 1 168   | 1 168    | 1 168    |
|      | 2001 | 1 194               | 1 130   | 1 169  | 1 182  | 1 144  | 1 118  | 1 131   | 1 170  | 1 131     | 1 183   | 1 183    | 1 157    |
|      | 2002 | 1 114               | 1 200   | 1 136  | 1 141  | 1 131  | 1 147  | 1 147   | 1 141  | 1 142     | 1 128   | 1 133    | 1 147    |
|      | 2003 | 1 141               | 1 141   | 1 126  | 1 142  |        |        |         |        |           |         |          |          |
| 484  | 1997 | 9 850               | 9 838   | 9 886  | 9 995  | 10 187 | 10 261 | 10 406  | 10 445 | 10 485    | 10 501  | 10 505   | 10 761   |
|      | 1998 | 10 707              | 10 854  | 10 929 | 10 825 | 10 717 | 10 478 | 10 440  | 10 689 | 10 709    | 10 944  | 11 081   | 11 431   |
|      | 1999 | 11 351              | 11 307  | 11 204 | 11 257 | 11 335 | 11 484 | 11 574  | 11 748 | 12 054    | 12 052  | 12 193   | 12 073   |
|      | 2000 | 12 078              | 11 951  | 12 371 | 12 315 | 12 436 | 12 522 | 12 512  | 12 382 | 12 240    | 12 229  | 12 323   | 12 406   |
|      | 2001 | 12 512              | 12 427  | 12 474 | 12 402 | 12 318 | 12 091 | 11 984  | 11 995 | 11 841    | 11 698  | 11 579   | 11 520   |
|      | 2002 | 11 392              | 11 564  | 11 590 | 12 147 | 11 956 | 12 269 | 12 298  | 12 235 | 12 305    | 12 317  | 12 322   | 12 350   |
|      | 2003 | 12 357              | 12 489  | 12 589 | 12 668 |        |        |         |        |           |         |          |          |
| 485  | 1997 | 4 495               | 4 521   | 4 469  | 4 469  | 4 457  | 4 535  | 4 470   | 4 535  | 4 470     | 4 445   | 4 406    | 4 380    |
|      | 1998 | 4 406               | 4 381   | 4 447  | 4 409  | 4 398  | 4 347  | 4 348   | 4 376  | 4 366     | 4 407   | 4 462    | 4 609    |
|      | 1999 | 4 468               | 4 628   | 4 526  | 4 634  | 4 636  | 4 704  | 4 718   | 4 746  | 4 799     | 4 774   | 4 814    | 4 749    |
|      | 2000 | 4 813               | 4 798   | 4 862  | 4 887  | 4 952  | 5 003  | 5 055   | 5 028  | 4 936     | 5 002   | 4 976    | 4 976    |
|      | 2001 | 5 068               | 5 029   | 4 820  | 4 663  | 4 729  | 4 768  | 4 769   | 4 795  | 4 952     | 4 887   | 4 887    | 5 004    |
|      | 2002 | 5 034               | 5 017   | 5 058  | 5 085  | 5 126  | 5 085  | 5 101   | 5 115  | 5 037     | 4 949   | 5 026    | 4 915    |
|      | 2003 | 4 938               | 4 984   | 5 012  | 4 948  |        |        |         |        |           |         |          |          |
| 4851 | 1997 | 2 695               | 2 709   | 2 681  | 2 681  | 2 681  | 2 695  | 2 640   | 2 695  | 2 682     | 2 654   | 2 641    | 2 586    |
|      | 1998 | 2 627               | 2 614   | 2 669  | 2 615  | 2 616  | 2 575  | 2 606   | 2 605  | 2 579     | 2 636   | 2 651    | 2 791    |
|      | 1999 | 2 641               | 2 837   | 2 686  | 2 785  | 2 772  | 2 815  | 2 802   | 2 791  | 2 873     | 2 804   | 2 833    | 2 805    |
|      | 2000 | 2 804               | 2 775   | 2 885  | 2 899  | 2 940  | 2 967  | 2 994   | 2 994  | 2 910     | 2 952   | 2 938    | 2 925    |
|      | 2001 | 3 008               | 2 953   | 2 745  | 2 579  | 2 607  | 2 635  | 2 662   | 2 676  | 2 843     | 2 787   | 2 773    | 2 857    |
|      | 2002 | 2 868               | 2 856   | 2 892  | 2 927  | 2 969  | 2 946  | 2 969   | 2 973  | 2 905     | 2 823   | 2 926    | 2 833    |
|      | 2003 | 2 859               | 2 896   | 2 905  | 2 869  |        |        |         |        |           |         |          |          |
| 4852 | 1997 | 165                 | 155     | 165    | 165    | 165    | 165    | 166     | 166    | 155       | 167     | 167      | 167      |
|      | 1998 | 168                 | 168     | 158    | 159    | 159    | 159    | 160     | 150    | 150       | 150     | 151      | 152      |
|      | 1999 | 152                 | 152     | 164    | 164    | 165    | 165    | 165     | 165    | 166       | 166     | 165      | 155      |
|      | 2000 | 154                 | 154     | 154    | 165    | 165    | 165    | 176     | 175    | 164       | 175     | 175      | 175      |
|      | 2001 | 176                 | 176     | 165    | 154    | 154    | 176    | 176     | 176    | 198       | 187     | 187      | 187      |
|      | 2002 | 191                 | 193     | 186    | 194    | 195    | 191    | 189     | 190    | 176       | 184     | 186      | 178      |
|      | 2003 | 184                 | 189     | 190    | 189    |        |        |         |        |           |         |          |          |
| 485X | 1997 | 1 630               | 1 667   | 1 618  | 1 630  | 1 618  | 1 679  | 1 666   | 1 666  | 1 630     | 1 617   | 1 605    | 1 618    |
|      | 1998 | 1 605               | 1 605   | 1 629  | 1 629  | 1 618  | 1 606  | 1 582   | 1 619  | 1 632     | 1 633   | 1 646    | 1 672    |
|      | 1999 | 1 672               | 1 638   | 1 675  | 1 689  | 1 702  | 1 715  | 1 740   | 1 790  | 1 778     | 1 803   | 1 815    | 1 791    |
|      | 2000 | 1 839               | 1 863   | 1 826  | 1 838  | 1 862  | 1 874  | 1 885   | 1 861  | 1 861     | 1 873   | 1 861    | 1 885    |
|      | 2001 | 1 885               | 1 898   | 1 910  | 1 910  | 1 935  | 1 923  | 1 911   | 1 923  | 1 899     | 1 911   | 1 923    | 1 960    |
|      | 2002 | 1 960               | 1 952   | 1 967  | 1 952  | 1 952  | 1 939  | 1 937   | 1 945  | 1 947     | 1 929   | 1 908    | 1 895    |
|      | 2003 | 1 886               | 1 891   | 1 908  | 1 881  |        |        |         |        |           |         |          |          |
| 486  | 1997 | 3 900               | 3 865   | 3 853  | 3 806  | 3 818  | 3 735  | 3 806   | 3 817  | 3 805     | 3 805   | 3 923    | 3 911    |
|      | 1998 | 3 922               | 3 947   | 3 934  | 3 957  | 3 827  | 3 910  | 3 910   | 3 921  | 3 909     | 3 956   | 4 109    | 4 062    |
|      | 1999 | 4 109               | 4 121   | 4 181  | 4 262  | 4 286  | 4 251  | 4 321   | 4 368  | 4 380     | 4 415   | 4 333    | 4 345    |
|      | 2000 | 4 239               | 4 227   | 4 203  | 4 145  | 4 156  | 4 098  | 4 145   | 4 180  | 4 192     | 4 109   | 4 027    | 4 168    |
|      | 2001 | 4 251               | 4 156   | 4 098  | 4 145  | 4 121  | 4 168  | 4 309   | 4 098  | 4 133     | 4 192   | 4 145    | 3 968    |
|      | 2002 | 4 207               | 4 235   | 4 324  | 4 318  | 4 354  | 4 348  | 4 344   | 4 342  | 4 419     | 4 400   | 4 364    | 4 425    |
|      | 2003 | 4 492               | 4 611   | 4 520  | 4 556  |        |        |         |        |           |         |          |          |

Tableau 4. Produit intérieur brut aux prix de base par industrie en dollars enchaînés de 1997, mensuel, trimestriel (désaisonnalisé au taux annuel) et annuel, 1997-2003

| Code et industrie DMAI |  |      | I                   | II     | III    | IV     | Annuel |
|------------------------|--|------|---------------------|--------|--------|--------|--------|
|                        |  |      | Millions de dollars |        |        |        |        |
| 4862                   | Transport du gaz naturel par gazoduc   | 1997 | 3 019               | 2 999  | 2 975  | 3 059  | 3 013  |
|                        |  | 1998 | 3 122               | 3 070  | 3 082  | 3 186  | 3 115  |
|                        |  | 1999 | 3 250               | 3 346  | 3 354  | 3 342  | 3 323  |
|                        |  | 2000 | 3 258               | 3 222  | 3 246  | 3 206  | 3 233  |
|                        |  | 2001 | 3 254               | 3 218  | 3 334  | 3 222  | 3 257  |
|                        |  | 2002 | 3 377               | 3 482  | 3 478  | 3 492  | 3 457  |
|                        |  | 2003 | 3 619               |        |        |        |        |
| 486A                   | Transport par oléoduc du pétrole brut et autres services de transport par pipeline                     | 1997 | 855                 | 788    | 832    | 821    | 824    |
|                        |  | 1998 | 816                 | 828    | 831    | 853    | 832    |
|                        |  | 1999 | 887                 | 924    | 997    | 1 012  | 955    |
|                        |  | 2000 | 964                 | 909    | 924    | 898    | 924    |
|                        |  | 2001 | 916                 | 924    | 855    | 884    | 895    |
|                        |  | 2002 | 882                 | 866    | 894    | 908    | 888    |
|                        |  | 2003 | 927                 |        |        |        |        |
| 48X                    | Transport de tourisme et d'agrément et activités de soutien au transport                               | 1997 | 6 326               | 6 444  | 6 538  | 6 520  | 6 457  |
|                        |  | 1998 | 6 489               | 6 499  | 6 447  | 6 692  | 6 532  |
|                        |  | 1999 | 6 754               | 6 897  | 6 906  | 7 047  | 6 901  |
|                        |  | 2000 | 7 175               | 7 205  | 7 301  | 7 340  | 7 255  |
|                        |  | 2001 | 7 270               | 7 162  | 6 975  | 6 870  | 7 069  |
|                        |  | 2002 | 7 019               | 7 175  | 7 222  | 7 243  | 7 165  |
|                        |  | 2003 | 7 274               |        |        |        |        |
| 48A*                   | Transport aérien, ferroviaire, par eau, de tourisme et d'agrément et activités de soutien au transport | 1997 | 15 423              | 15 886 | 16 237 | 16 102 | 15 912 |
|                        |  | 1998 | 15 970              | 15 863 | 15 582 | 16 357 | 15 943 |
|                        |  | 1999 | 16 258              | 16 495 | 16 592 | 16 875 | 16 555 |
|                        |  | 2000 | 17 203              | 17 307 | 17 457 | 17 760 | 17 432 |
|                        |  | 2001 | 17 997              | 17 615 | 17 120 | 16 789 | 17 380 |
|                        |  | 2002 | 16 964              | 17 226 | 17 141 | 17 233 | 17 141 |
|                        |  | 2003 | 17 140              |        |        |        |        |
| 491                    | Services postaux   | 1997 | 2 896               | 2 905  | 2 879  | 2 480  | 2 790  |
|                        |  | 1998 | 2 844               | 2 876  | 2 946  | 2 874  | 2 885  |
|                        |  | 1999 | 2 855               | 2 836  | 2 797  | 2 916  | 2 851  |
|                        |  | 2000 | 2 859               | 2 851  | 2 951  | 2 909  | 2 892  |
|                        |  | 2001 | 3 013               | 2 947  | 2 905  | 2 797  | 2 916  |
|                        |  | 2002 | 2 724               | 2 727  | 2 721  | 2 742  | 2 729  |
|                        |  | 2003 | 2 786               |        |        |        |        |
| 492                    | Messageries et services de messagers   | 1997 | 1 891               | 1 924  | 1 918  | 1 899  | 1 908  |
|                        |  | 1998 | 1 914               | 1 953  | 1 984  | 2 081  | 1 983  |
|                        |  | 1999 | 2 099               | 2 112  | 2 134  | 2 155  | 2 125  |
|                        |  | 2000 | 2 142               | 2 109  | 2 104  | 2 104  | 2 115  |
|                        |  | 2001 | 2 141               | 2 158  | 2 170  | 2 166  | 2 159  |
|                        |  | 2002 | 2 175               | 2 191  | 2 222  | 2 259  | 2 212  |
|                        |  | 2003 | 2 257               |        |        |        |        |
| 493                    | Entreposage  | 1997 | 1 122               | 1 170  | 1 184  | 1 156  | 1 158  |
|                        |  | 1998 | 1 179               | 1 096  | 1 123  | 1 182  | 1 145  |
|                        |  | 1999 | 1 128               | 1 273  | 1 274  | 1 301  | 1 244  |
|                        |  | 2000 | 1 379               | 1 312  | 1 304  | 1 374  | 1 342  |
|                        |  | 2001 | 1 359               | 1 375  | 1 370  | 1 324  | 1 357  |
|                        |  | 2002 | 1 273               | 1 266  | 1 225  | 1 166  | 1 232  |
|                        |  | 2003 | 1 114               |        |        |        |        |
| 49313                  | Entreposage de produits agricoles  | 1997 | 434                 | 526    | 524    | 496    | 495    |
|                        |  | 1998 | 481                 | 422    | 423    | 474    | 450    |
|                        |  | 1999 | 398                 | 474    | 454    | 502    | 457    |
|                        |  | 2000 | 574                 | 518    | 522    | 538    | 538    |
|                        |  | 2001 | 554                 | 562    | 510    | 454    | 520    |
|                        |  | 2002 | 390                 | 384    | 362    | 326    | 366    |
|                        |  | 2003 | 263                 |        |        |        |        |

Tableau 4. Produit intérieur brut aux prix de base par industrie en dollars enchaînés de 1997, mensuel, trimestriel (désaisonnalisé au taux annuel) et annuel, 1997-2003

| Code                |      | Janvier | Février | Mars   | Avril  | Mai    | Juin   | Juillet | Août   | Septembre | Octobre | Novembre | Décembre |
|---------------------|------|---------|---------|--------|--------|--------|--------|---------|--------|-----------|---------|----------|----------|
| Millions de dollars |      |         |         |        |        |        |        |         |        |           |         |          |          |
| 4862                | 1997 | 3 031   | 3 007   | 3 019  | 3 007  | 3 007  | 2 983  | 2 995   | 2 959  | 2 971     | 3 019   | 3 079    | 3 079    |
|                     | 1998 | 3 103   | 3 138   | 3 126  | 3 113  | 2 994  | 3 102  | 3 078   | 3 090  | 3 078     | 3 102   | 3 258    | 3 198    |
|                     | 1999 | 3 234   | 3 222   | 3 294  | 3 354  | 3 366  | 3 318  | 3 354   | 3 342  | 3 366     | 3 390   | 3 330    | 3 306    |
|                     | 2000 | 3 258   | 3 282   | 3 234  | 3 210  | 3 222  | 3 234  | 3 222   | 3 246  | 3 270     | 3 210   | 3 162    | 3 246    |
|                     | 2001 | 3 354   | 3 246   | 3 162  | 3 186  | 3 210  | 3 258  | 3 402   | 3 294  | 3 306     | 3 294   | 3 258    | 3 114    |
|                     | 2002 | 3 322   | 3 346   | 3 462  | 3 462  | 3 494  | 3 489  | 3 490   | 3 460  | 3 485     | 3 494   | 3 463    | 3 520    |
|                     | 2003 | 3 567   | 3 686   | 3 605  | 3 626  |        |        |         |        |           |         |          |          |
| 486A                | 1997 | 865     | 855     | 844    | 800    | 809    | 756    | 821     | 854    | 821       | 788     | 843      | 832      |
|                     | 1998 | 820     | 820     | 809    | 842    | 831    | 810    | 831     | 831    | 831       | 842     | 853      | 864      |
|                     | 1999 | 876     | 898     | 887    | 909    | 920    | 942    | 976     | 1 008  | 1 008     | 1 019   | 998      | 1 019    |
|                     | 2000 | 976     | 953     | 964    | 931    | 931    | 865    | 920     | 931    | 920       | 909     | 876      | 909      |
|                     | 2001 | 909     | 909     | 931    | 953    | 909    | 909    | 920     | 811    | 833       | 898     | 887      | 866      |
|                     | 2002 | 887     | 891     | 868    | 862    | 868    | 868    | 861     | 887    | 935       | 910     | 904      | 909      |
|                     | 2003 | 929     | 931     | 920    | 935    |        |        |         |        |           |         |          |          |
| 48X                 | 1997 | 6 295   | 6 330   | 6 354  | 6 378  | 6 436  | 6 519  | 6 543   | 6 547  | 6 523     | 6 525   | 6 481    | 6 553    |
|                     | 1998 | 6 475   | 6 489   | 6 503  | 6 563  | 6 507  | 6 428  | 6 430   | 6 525  | 6 387     | 6 679   | 6 681    | 6 717    |
|                     | 1999 | 6 765   | 6 754   | 6 743  | 6 861  | 6 862  | 6 967  | 6 898   | 6 875  | 6 946     | 6 969   | 7 086    | 7 086    |
|                     | 2000 | 7 156   | 7 143   | 7 225  | 7 189  | 7 201  | 7 224  | 7 247   | 7 293  | 7 363     | 7 375   | 7 340    | 7 305    |
|                     | 2001 | 7 387   | 7 200   | 7 224  | 7 189  | 7 177  | 7 119  | 7 107   | 7 096  | 6 722     | 6 792   | 6 886    | 6 932    |
|                     | 2002 | 6 883   | 7 146   | 7 028  | 7 145  | 7 166  | 7 215  | 7 203   | 7 218  | 7 246     | 7 293   | 7 218    | 7 218    |
|                     | 2003 | 7 286   | 7 233   | 7 303  | 7 152  |        |        |         |        |           |         |          |          |
| 48A*                | 1997 | 15 158  | 15 531  | 15 579 | 15 662 | 15 897 | 16 098 | 16 159  | 16 292 | 16 261    | 16 139  | 15 900   | 16 268   |
|                     | 1998 | 15 936  | 15 931  | 16 042 | 16 000 | 15 875 | 15 715 | 15 623  | 15 894 | 15 229    | 16 478  | 16 280   | 16 313   |
|                     | 1999 | 16 264  | 16 262  | 16 249 | 16 422 | 16 386 | 16 676 | 16 558  | 16 546 | 16 673    | 16 754  | 16 953   | 16 917   |
|                     | 2000 | 17 058  | 17 141  | 17 411 | 17 400 | 17 214 | 17 308 | 17 332  | 17 402 | 17 636    | 17 694  | 17 811   | 17 776   |
|                     | 2001 | 18 324  | 17 822  | 17 845 | 17 705 | 17 681 | 17 459 | 17 587  | 17 540 | 16 232    | 16 396  | 16 886   | 17 085   |
|                     | 2002 | 16 763  | 17 131  | 16 998 | 17 263 | 17 234 | 17 181 | 17 043  | 17 119 | 17 260    | 17 299  | 17 165   | 17 236   |
|                     | 2003 | 17 292  | 17 102  | 17 025 | 16 576 |        |        |         |        |           |         |          |          |
| 491                 | 1997 | 2 881   | 2 823   | 2 985  | 2 904  | 2 928  | 2 882  | 2 848   | 3 056  | 2 733     | 2 907   | 1 811    | 2 722    |
|                     | 1998 | 2 921   | 2 828   | 2 783  | 2 852  | 2 853  | 2 923  | 2 888   | 2 946  | 3 004     | 2 935   | 2 855    | 2 832    |
|                     | 1999 | 2 866   | 2 879   | 2 820  | 2 820  | 2 855  | 2 832  | 2 843   | 2 786  | 2 762     | 2 866   | 2 901    | 2 982    |
|                     | 2000 | 2 716   | 2 901   | 2 959  | 2 820  | 2 878  | 2 855  | 2 913   | 3 086  | 2 855     | 3 028   | 2 936    | 2 762    |
|                     | 2001 | 3 144   | 2 947   | 2 947  | 3 028  | 2 913  | 2 901  | 2 890   | 2 890  | 2 936     | 2 774   | 2 866    | 2 751    |
|                     | 2002 | 2 740   | 2 724   | 2 709  | 2 729  | 2 693  | 2 760  | 2 738   | 2 687  | 2 738     | 2 721   | 2 745    | 2 759    |
|                     | 2003 | 2 769   | 2 798   | 2 791  | 2 843  |        |        |         |        |           |         |          |          |
| 492                 | 1997 | 1 879   | 1 891   | 1 902  | 1 916  | 1 928  | 1 929  | 1 917   | 1 930  | 1 906     | 1 919   | 1 871    | 1 908    |
|                     | 1998 | 1 909   | 1 910   | 1 923  | 1 949  | 1 949  | 1 962  | 1 975   | 1 988  | 1 989     | 2 039   | 2 089    | 2 114    |
|                     | 1999 | 2 078   | 2 103   | 2 116  | 2 104  | 2 115  | 2 117  | 2 130   | 2 130  | 2 142     | 2 143   | 2 167    | 2 155    |
|                     | 2000 | 2 155   | 2 142   | 2 130  | 2 117  | 2 105  | 2 104  | 2 104   | 2 104  | 2 104     | 2 104   | 2 104    | 2 104    |
|                     | 2001 | 2 141   | 2 141   | 2 141  | 2 154  | 2 154  | 2 166  | 2 166   | 2 166  | 2 178     | 2 178   | 2 154    | 2 166    |
|                     | 2002 | 2 172   | 2 177   | 2 177  | 2 189  | 2 191  | 2 194  | 2 205   | 2 220  | 2 240     | 2 245   | 2 253    | 2 280    |
|                     | 2003 | 2 237   | 2 250   | 2 285  | 2 300  |        |        |         |        |           |         |          |          |
| 493                 | 1997 | 1 134   | 1 134   | 1 099  | 1 134  | 1 169  | 1 206  | 1 204   | 1 180  | 1 168     | 1 168   | 1 156    | 1 144    |
|                     | 1998 | 1 179   | 1 190   | 1 167  | 1 143  | 1 096  | 1 049  | 1 015   | 1 166  | 1 189     | 1 178   | 1 155    | 1 213    |
|                     | 1999 | 1 132   | 1 167   | 1 086  | 1 214  | 1 285  | 1 320  | 1 320   | 1 216  | 1 285     | 1 332   | 1 332    | 1 239    |
|                     | 2000 | 1 391   | 1 367   | 1 379  | 1 332  | 1 308  | 1 296  | 1 285   | 1 308  | 1 320     | 1 320   | 1 308    | 1 495    |
|                     | 2001 | 1 367   | 1 332   | 1 378  | 1 367  | 1 390  | 1 367  | 1 378   | 1 378  | 1 355     | 1 343   | 1 343    | 1 285    |
|                     | 2002 | 1 285   | 1 288   | 1 246  | 1 283  | 1 263  | 1 252  | 1 259   | 1 226  | 1 189     | 1 193   | 1 149    | 1 155    |
|                     | 2003 | 1 118   | 1 090   | 1 135  | 1 161  |        |        |         |        |           |         |          |          |
| 49313               | 1997 | 406     | 454     | 442    | 490    | 526    | 562    | 563     | 503    | 506       | 504     | 504      | 480      |
|                     | 1998 | 481     | 481     | 482    | 470    | 422    | 374    | 314     | 471    | 483       | 469     | 446      | 507      |
|                     | 1999 | 422     | 434     | 338    | 446    | 470    | 506    | 494     | 386    | 482       | 542     | 542      | 422      |
|                     | 2000 | 590     | 554     | 578    | 518    | 518    | 518    | 506     | 530    | 530       | 494     | 470      | 651      |
|                     | 2001 | 567     | 530     | 566    | 566    | 579    | 542    | 542     | 518    | 470       | 482     | 470      | 410      |
|                     | 2002 | 400     | 407     | 364    | 401    | 376    | 376    | 387     | 364    | 334       | 348     | 312      | 318      |
|                     | 2003 | 272     | 243     | 275    | 309    |        |        |         |        |           |         |          |          |

Tableau 4. Produit intérieur brut aux prix de base par industrie en dollars enchaînés de 1997, mensuel, trimestriel (désaisonnalisé au taux annuel) et annuel, 1997-2003

| Code et industrie DMAI |   |      | I                   | II     | III    | IV     | Annuel |
|------------------------|---|------|---------------------|--------|--------|--------|--------|
|                        |   |      | Millions de dollars |        |        |        |        |
| 4931A                  | Activités diverses d'entreposage                                | 1997 | 686                 | 644    | 659    | 663    | 663    |
|                        |   | 1998 | 695                 | 680    | 699    | 706    | 695    |
|                        |   | 1999 | 729                 | 803    | 818    | 799    | 787    |
|                        |   | 2000 | 810                 | 799    | 787    | 837    | 808    |
|                        |   | 2001 | 810                 | 822    | 864    | 875    | 843    |
|                        |   | 2002 | 882                 | 880    | 863    | 838    | 866    |
|                        |   | 2003 | 847                 |        |        |        |        |
| 49A*                   | Services postaux, messageries et services de messagers          | 1997 | 4 782               | 4 827  | 4 798  | 4 380  | 4 697  |
|                        |   | 1998 | 4 756               | 4 831  | 4 936  | 4 950  | 4 868  |
|                        |   | 1999 | 4 951               | 4 943  | 4 920  | 5 074  | 4 972  |
|                        |   | 2000 | 4 991               | 4 959  | 5 054  | 5 010  | 5 004  |
|                        |   | 2001 | 5 153               | 5 097  | 5 070  | 4 951  | 5 068  |
|                        |   | 2002 | 4 890               | 4 909  | 4 931  | 4 988  | 4 930  |
|                        |   | 2003 | 5 032               |        |        |        |        |
| 51                     | Industrie de l'information et industrie culturelle              | 1997 | 27 221              | 27 927 | 28 312 | 28 463 | 27 981 |
|                        |   | 1998 | 28 942              | 29 187 | 30 213 | 31 434 | 29 944 |
|                        |   | 1999 | 32 511              | 33 564 | 34 518 | 35 623 | 34 054 |
|                        |   | 2000 | 36 869              | 37 987 | 39 194 | 40 058 | 38 527 |
|                        |   | 2001 | 40 830              | 41 930 | 42 889 | 43 856 | 42 376 |
|                        |   | 2002 | 44 876              | 45 426 | 45 962 | 46 243 | 45 627 |
|                        |   | 2003 | 46 429              |        |        |        |        |
| 511                    | Édition   | 1997 | 5 910               | 6 195  | 6 300  | 6 444  | 6 212  |
|                        |   | 1998 | 6 690               | 6 831  | 7 059  | 7 281  | 6 965  |
|                        |   | 1999 | 7 610               | 7 798  | 7 892  | 8 208  | 7 877  |
|                        |   | 2000 | 8 415               | 8 556  | 8 862  | 8 946  | 8 695  |
|                        |   | 2001 | 8 956               | 9 139  | 9 225  | 9 323  | 9 161  |
|                        |   | 2002 | 9 540               | 9 652  | 9 784  | 9 813  | 9 697  |
|                        |   | 2003 | 9 821               |        |        |        |        |
| 512                    | Industries du film et de l'enregistrement sonore                | 1997 | 1 614               | 1 695  | 1 767  | 1 800  | 1 719  |
|                        |   | 1998 | 1 860               | 1 883  | 1 951  | 2 018  | 1 928  |
|                        |   | 1999 | 2 062               | 2 161  | 2 153  | 2 204  | 2 145  |
|                        |   | 2000 | 2 260               | 2 260  | 2 297  | 2 330  | 2 287  |
|                        |   | 2001 | 2 283               | 2 352  | 2 389  | 2 400  | 2 356  |
|                        |   | 2002 | 2 432               | 2 406  | 2 449  | 2 499  | 2 446  |
|                        |   | 2003 | 2 564               |        |        |        |        |
| 5121                   | Industries du film et de la vidéo                               | 1997 | 1 347               | 1 421  | 1 481  | 1 499  | 1 437  |
|                        |   | 1998 | 1 544               | 1 554  | 1 615  | 1 671  | 1 596  |
|                        |   | 1999 | 1 716               | 1 811  | 1 803  | 1 862  | 1 798  |
|                        |   | 2000 | 1 911               | 1 907  | 1 936  | 1 970  | 1 931  |
|                        |   | 2001 | 1 936               | 2 003  | 2 047  | 2 058  | 2 011  |
|                        |   | 2002 | 2 075               | 2 062  | 2 082  | 2 127  | 2 087  |
|                        |   | 2003 | 2 178               |        |        |        |        |
| 51213                  | Présentation de films et de vidéos                              | 1997 | 246                 | 262    | 288    | 281    | 269    |
|                        |   | 1998 | 319                 | 308    | 312    | 297    | 309    |
|                        |   | 1999 | 274                 | 290    | 296    | 289    | 287    |
|                        |   | 2000 | 292                 | 297    | 315    | 319    | 306    |
|                        |   | 2001 | 308                 | 297    | 296    | 312    | 303    |
|                        |   | 2002 | 307                 | 297    | 296    | 309    | 302    |
|                        |   | 2003 | 319                 |        |        |        |        |
| 5121A                  | Production, distribution et postproduction de films et de vidéo | 1997 | 1 102               | 1 157  | 1 192  | 1 217  | 1 167  |
|                        |   | 1998 | 1 229               | 1 246  | 1 300  | 1 373  | 1 287  |
|                        |   | 1999 | 1 439               | 1 522  | 1 510  | 1 557  | 1 507  |
|                        |   | 2000 | 1 609               | 1 598  | 1 613  | 1 646  | 1 617  |
|                        |   | 2001 | 1 620               | 1 697  | 1 741  | 1 734  | 1 698  |
|                        |   | 2002 | 1 759               | 1 754  | 1 777  | 1 806  | 1 774  |
|                        |   | 2003 | 1 849               |        |        |        |        |

Tableau 4. Produit intérieur brut aux prix de base par industrie en dollars enchaînés de 1997, mensuel, trimestriel (désaisonnalisé au taux annuel) et annuel, 1997-2003

| Code                | Janvier | Février | Mars   | Avril  | Mai    | Juin   | Juillet | Août   | Septembre | Octobre | Novembre | Décembre |        |
|---------------------|---------|---------|--------|--------|--------|--------|---------|--------|-----------|---------|----------|----------|--------|
| Millions de dollars |         |         |        |        |        |        |         |        |           |         |          |          |        |
| 4931A               | 1997    | 724     | 678    | 655    | 644    | 644    | 644     | 667    | 667       | 667     | 655      | 667      |        |
|                     | 1998    | 691     | 702    | 691    | 680    | 680    | 680     | 691    | 703       | 703     | 703      | 713      |        |
|                     | 1999    | 712     | 726    | 749    | 772    | 818    | 818     | 829    | 818       | 806     | 795      | 806      |        |
|                     | 2000    | 806     | 818    | 806    | 818    | 795    | 783     | 783    | 795       | 829     | 841      | 841      |        |
|                     | 2001    | 806     | 806    | 818    | 818    | 818    | 829     | 841    | 887       | 875     | 875      | 875      |        |
|                     | 2002    | 885     | 881    | 881    | 880    | 886    | 875     | 872    | 861       | 855     | 843      | 835      |        |
|                     | 2003    | 842     | 842    | 856    | 850    |        |         |        |           |         |          |          |        |
| 49A*                | 1997    | 4 755   | 4 707  | 4 885  | 4 826  | 4 851  | 4 804   | 4 770  | 4 983     | 4 642   | 4 832    | 3 687    | 4 622  |
|                     | 1998    | 4 825   | 4 744  | 4 698  | 4 806  | 4 795  | 4 891   | 4 868  | 4 940     | 5 000   | 4 965    | 4 942    | 4 942  |
|                     | 1999    | 4 943   | 4 978  | 4 933  | 4 919  | 4 967  | 4 943   | 4 967  | 4 908     | 4 884   | 5 015    | 5 062    | 5 145  |
|                     | 2000    | 4 861   | 5 038  | 5 074  | 4 932  | 4 991  | 4 955   | 5 014  | 5 192     | 4 955   | 5 133    | 5 038    | 4 860  |
|                     | 2001    | 5 287   | 5 086  | 5 086  | 5 180  | 5 062  | 5 050   | 5 050  | 5 062     | 5 098   | 4 943    | 5 003    | 4 908  |
|                     | 2002    | 4 903   | 4 891  | 4 876  | 4 908  | 4 872  | 4 946   | 4 933  | 4 895     | 4 966   | 4 953    | 4 986    | 5 026  |
|                     | 2003    | 4 996   | 5 037  | 5 064  | 5 132  |        |         |        |           |         |          |          |        |
| 51                  | 1997    | 27 047  | 27 149 | 27 468 | 27 904 | 27 931 | 27 947  | 28 333 | 28 312    | 28 292  | 28 337   | 28 446   | 28 606 |
|                     | 1998    | 28 730  | 28 865 | 29 230 | 28 982 | 29 088 | 29 492  | 29 791 | 30 141    | 30 707  | 31 107   | 31 430   | 31 765 |
|                     | 1999    | 32 023  | 32 702 | 32 807 | 33 166 | 33 718 | 33 808  | 34 219 | 34 578    | 34 757  | 35 167   | 35 615   | 36 088 |
|                     | 2000    | 36 547  | 36 673 | 37 388 | 37 732 | 37 948 | 38 280  | 38 841 | 39 275    | 39 466  | 39 671   | 40 105   | 40 399 |
|                     | 2001    | 40 476  | 40 873 | 41 142 | 41 615 | 41 896 | 42 279  | 42 548 | 42 842    | 43 277  | 43 545   | 43 839   | 44 183 |
|                     | 2002    | 44 767  | 44 880 | 44 982 | 45 206 | 45 458 | 45 614  | 45 770 | 46 016    | 46 101  | 46 093   | 46 260   | 46 377 |
|                     | 2003    | 46 433  | 46 457 | 46 397 | 46 713 |        |         |        |           |         |          |          |        |
| 511                 | 1997    | 5 857   | 5 857  | 6 015  | 6 221  | 6 195  | 6 168   | 6 252  | 6 320     | 6 328   | 6 360    | 6 452    | 6 519  |
|                     | 1998    | 6 622   | 6 702  | 6 745  | 6 765  | 6 798  | 6 929   | 6 987  | 7 058     | 7 132   | 7 242    | 7 244    | 7 356  |
|                     | 1999    | 7 420   | 7 691  | 7 719  | 7 710  | 7 822  | 7 861   | 7 875  | 7 889     | 7 913   | 8 098    | 8 208    | 8 318  |
|                     | 2000    | 8 364   | 8 411  | 8 470  | 8 566  | 8 540  | 8 563   | 8 757  | 8 890     | 8 938   | 8 865    | 8 962    | 9 011  |
|                     | 2001    | 8 927   | 8 940  | 9 001  | 9 135  | 9 123  | 9 160   | 9 197  | 9 221     | 9 258   | 9 282    | 9 343    | 9 343  |
|                     | 2002    | 9 568   | 9 517  | 9 535  | 9 584  | 9 674  | 9 698   | 9 726  | 9 806     | 9 819   | 9 808    | 9 831    | 9 801  |
|                     | 2003    | 9 815   | 9 825  | 9 824  | 9 880  |        |         |        |           |         |          |          |        |
| 512                 | 1997    | 1 566   | 1 632  | 1 643  | 1 742  | 1 666  | 1 677   | 1 744  | 1 767     | 1 790   | 1 803    | 1 782    | 1 816  |
|                     | 1998    | 1 851   | 1 853  | 1 876  | 1 878  | 1 879  | 1 891   | 1 947  | 1 948     | 1 959   | 1 981    | 2 025    | 2 048  |
|                     | 1999    | 2 048   | 2 058  | 2 080  | 2 124  | 2 190  | 2 168   | 2 146  | 2 123     | 2 190   | 2 179    | 2 201    | 2 233  |
|                     | 2000    | 2 256   | 2 256  | 2 267  | 2 256  | 2 268  | 2 257   | 2 279  | 2 312     | 2 301   | 2 312    | 2 323    | 2 356  |
|                     | 2001    | 2 257   | 2 301  | 2 290  | 2 312  | 2 367  | 2 378   | 2 389  | 2 389     | 2 389   | 2 411    | 2 389    | 2 400  |
|                     | 2002    | 2 422   | 2 427  | 2 446  | 2 429  | 2 399  | 2 391   | 2 427  | 2 459     | 2 460   | 2 470    | 2 507    | 2 520  |
|                     | 2003    | 2 540   | 2 561  | 2 592  | 2 612  |        |         |        |           |         |          |          |        |
| 5121                | 1997    | 1 307   | 1 361  | 1 372  | 1 461  | 1 395  | 1 407   | 1 451  | 1 485     | 1 508   | 1 498    | 1 488    | 1 511  |
|                     | 1998    | 1 535   | 1 538  | 1 559  | 1 549  | 1 550  | 1 562   | 1 618  | 1 608     | 1 619   | 1 642    | 1 675    | 1 697  |
|                     | 1999    | 1 697   | 1 719  | 1 731  | 1 774  | 1 841  | 1 818   | 1 796  | 1 774     | 1 840   | 1 840    | 1 862    | 1 884  |
|                     | 2000    | 1 907   | 1 907  | 1 918  | 1 896  | 1 918  | 1 907   | 1 929  | 1 940     | 1 940   | 1 952    | 1 963    | 1 996  |
|                     | 2001    | 1 907   | 1 951  | 1 951  | 1 962  | 2 018  | 2 029   | 2 040  | 2 051     | 2 051   | 2 062    | 2 051    | 2 062  |
|                     | 2002    | 2 066   | 2 072  | 2 088  | 2 079  | 2 057  | 2 049   | 2 066  | 2 088     | 2 093   | 2 110    | 2 131    | 2 140  |
|                     | 2003    | 2 156   | 2 178  | 2 201  | 2 220  |        |         |        |           |         |          |          |        |
| 51213               | 1997    | 238     | 250    | 250    | 251    | 261    | 273     | 295    | 284       | 284     | 273      | 273      | 296    |
|                     | 1998    | 319     | 319    | 319    | 308    | 309    | 308     | 320    | 308       | 308     | 308      | 297      | 285    |
|                     | 1999    | 285     | 274    | 262    | 274    | 297    | 298     | 296    | 296       | 296     | 285      | 285      | 296    |
|                     | 2000    | 296     | 285    | 296    | 285    | 297    | 308     | 308    | 319       | 319     | 319      | 319      | 319    |
|                     | 2001    | 308     | 308    | 308    | 308    | 297    | 285     | 296    | 296       | 296     | 319      | 308      | 308    |
|                     | 2002    | 309     | 308    | 303    | 301    | 294    | 295     | 297    | 299       | 291     | 306      | 311      | 311    |
|                     | 2003    | 312     | 318    | 326    | 328    |        |         |        |           |         |          |          |        |
| 5121A               | 1997    | 1 062   | 1 116  | 1 127  | 1 214  | 1 128  | 1 129   | 1 164  | 1 195     | 1 218   | 1 230    | 1 210    | 1 211  |
|                     | 1998    | 1 224   | 1 225  | 1 237  | 1 238  | 1 250  | 1 251   | 1 295  | 1 298     | 1 307   | 1 340    | 1 373    | 1 406  |
|                     | 1999    | 1 417   | 1 439  | 1 460  | 1 493  | 1 547  | 1 525   | 1 503  | 1 481     | 1 547   | 1 536    | 1 557    | 1 579  |
|                     | 2000    | 1 601   | 1 613  | 1 613  | 1 602  | 1 602  | 1 591   | 1 613  | 1 613     | 1 613   | 1 624    | 1 646    | 1 668  |
|                     | 2001    | 1 591   | 1 635  | 1 635  | 1 646  | 1 712  | 1 734   | 1 734  | 1 745     | 1 745   | 1 734    | 1 723    | 1 745  |
|                     | 2002    | 1 747   | 1 755  | 1 774  | 1 768  | 1 752  | 1 743   | 1 759  | 1 779     | 1 792   | 1 793    | 1 808    | 1 818  |
|                     | 2003    | 1 834   | 1 849  | 1 864  | 1 880  |        |         |        |           |         |          |          |        |

Tableau 4. Produit intérieur brut aux prix de base par industrie en dollars enchaînés de 1997, mensuel, trimestriel (désaisonnalisé au taux annuel) et annuel, 1997-2003

| Code et industrie DMAI |   |      | I      | II     | III    | IV     | Annuel |
|------------------------|---|------|--------|--------|--------|--------|--------|
| Millions de dollars    |   |      |        |        |        |        |        |
| 5122                   | Industries de l'enregistrement sonore                                       | 1997 | 266    | 277    | 287    | 299    | 282    |
|                        |   | 1998 | 314    | 329    | 339    | 345    | 332    |
|                        |   | 1999 | 348    | 347    | 346    | 346    | 347    |
|                        |   | 2000 | 347    | 358    | 358    | 358    | 355    |
|                        |   | 2001 | 347    | 347    | 347    | 347    | 347    |
|                        |   | 2002 | 355    | 343    | 364    | 369    | 358    |
|                        |   | 2003 | 383    |        |        |        |        |
| 513                    | Radiotélévision et télécommunications                                       | 1997 | 18 196 | 18 476 | 18 690 | 18 690 | 18 513 |
|                        |   | 1998 | 18 844 | 18 935 | 19 591 | 20 453 | 19 456 |
|                        |   | 1999 | 21 063 | 21 726 | 22 562 | 23 201 | 22 138 |
|                        |   | 2000 | 24 154 | 25 167 | 25 987 | 26 730 | 25 509 |
|                        |   | 2001 | 27 465 | 28 200 | 29 009 | 29 867 | 28 635 |
|                        |   | 2002 | 30 662 | 31 167 | 31 537 | 31 792 | 31 289 |
|                        |   | 2003 | 31 996 |        |        |        |        |
| 5131                   | Radiodiffusion et télédiffusion   | 1997 | 2 115  | 2 168  | 2 189  | 2 172  | 2 161  |
|                        |   | 1998 | 2 137  | 2 098  | 2 129  | 2 172  | 2 134  |
|                        |   | 1999 | 2 240  | 2 264  | 2 314  | 2 293  | 2 278  |
|                        |   | 2000 | 2 290  | 2 312  | 2 297  | 2 321  | 2 305  |
|                        |   | 2001 | 2 304  | 2 288  | 2 304  | 2 344  | 2 310  |
|                        |   | 2002 | 2 336  | 2 400  | 2 390  | 2 384  | 2 377  |
|                        |   | 2003 | 2 418  |        |        |        |        |
| 5132                   | Télévision payante et spécialisée et distribution d'émissions de télévision | 1997 | 1 643  | 1 617  | 1 604  | 1 588  | 1 613  |
|                        |   | 1998 | 1 590  | 1 561  | 1 565  | 1 576  | 1 573  |
|                        |   | 1999 | 1 587  | 1 598  | 1 636  | 1 707  | 1 632  |
|                        |   | 2000 | 1 774  | 1 888  | 1 999  | 2 052  | 1 928  |
|                        |   | 2001 | 2 103  | 2 187  | 2 288  | 2 352  | 2 233  |
|                        |   | 2002 | 2 434  | 2 492  | 2 539  | 2 586  | 2 513  |
|                        |   | 2003 | 2 632  |        |        |        |        |
| 5133                   | Télécommunications  | 1997 | 14 435 | 14 693 | 14 897 | 14 931 | 14 739 |
|                        |   | 1998 | 15 110 | 15 278 | 15 917 | 16 736 | 15 760 |
|                        |   | 1999 | 17 275 | 17 931 | 18 698 | 19 288 | 18 298 |
|                        |   | 2000 | 20 193 | 21 077 | 21 798 | 22 473 | 21 385 |
|                        |   | 2001 | 23 184 | 23 857 | 24 553 | 25 317 | 24 228 |
|                        |   | 2002 | 26 044 | 26 420 | 26 754 | 26 962 | 26 545 |
|                        |   | 2003 | 27 074 |        |        |        |        |
| 514                    | Services d'information et de traitement des données                         | 1997 | 1 509  | 1 551  | 1 557  | 1 530  | 1 537  |
|                        |   | 1998 | 1 538  | 1 539  | 1 601  | 1 679  | 1 589  |
|                        |   | 1999 | 1 761  | 1 866  | 1 917  | 2 016  | 1 890  |
|                        |   | 2000 | 2 056  | 2 048  | 2 096  | 2 129  | 2 082  |
|                        |   | 2001 | 2 225  | 2 339  | 2 391  | 2 412  | 2 342  |
|                        |   | 2002 | 2 398  | 2 374  | 2 366  | 2 315  | 2 363  |
|                        |   | 2003 | 2 224  |        |        |        |        |
| 5141                   | Services d'information  | 1997 | 1 146  | 1 150  | 1 136  | 1 100  | 1 133  |
|                        |   | 1998 | 1 083  | 1 056  | 1 078  | 1 103  | 1 080  |
|                        |   | 1999 | 1 137  | 1 202  | 1 234  | 1 291  | 1 216  |
|                        |   | 2000 | 1 312  | 1 274  | 1 290  | 1 299  | 1 294  |
|                        |   | 2001 | 1 332  | 1 379  | 1 401  | 1 413  | 1 381  |
|                        |   | 2002 | 1 418  | 1 402  | 1 398  | 1 360  | 1 394  |
|                        |   | 2003 | 1 317  |        |        |        |        |
| 5142                   | Services de traitement des données  | 1997 | 359    | 402    | 424    | 431    | 404    |
|                        |   | 1998 | 452    | 481    | 520    | 571    | 506    |
|                        |   | 1999 | 614    | 654    | 672    | 716    | 664    |
|                        |   | 2000 | 733    | 759    | 795    | 806    | 773    |
|                        |   | 2001 | 867    | 929    | 958    | 965    | 930    |
|                        |   | 2002 | 949    | 941    | 937    | 924    | 938    |
|                        |   | 2003 | 878    |        |        |        |        |



Tableau 4. Produit intérieur brut aux prix de base par industrie en dollars enchaînés de 1997, mensuel, trimestriel (désaisonnalisé au taux annuel) et annuel, 1997-2003

| Code                |      | Janvier | Février | Mars   | Avril  | Mai    | Juin   | Juillet | Août   | Septembre | Octobre | Novembre | Décembre |
|---------------------|------|---------|---------|--------|--------|--------|--------|---------|--------|-----------|---------|----------|----------|
| Millions de dollars |      |         |         |        |        |        |        |         |        |           |         |          |          |
| 5122                | 1997 | 262     | 262     | 273    | 284    | 273    | 273    | 284     | 284    | 293       | 295     | 295      | 306      |
|                     | 1998 | 307     | 318     | 318    | 329    | 329    | 329    | 340     | 339    | 339       | 337     | 350      | 349      |
|                     | 1999 | 349     | 348     | 348    | 347    | 347    | 347    | 347     | 346    | 346       | 346     | 347      | 346      |
|                     | 2000 | 346     | 347     | 347    | 358    | 358    | 358    | 347     | 369    | 358       | 358     | 358      | 358      |
|                     | 2001 | 347     | 347     | 347    | 347    | 347    | 347    | 347     | 347    | 347       | 347     | 347      | 347      |
|                     | 2002 | 356     | 352     | 356    | 348    | 340    | 340    | 359     | 370    | 364       | 358     | 373      | 377      |
|                     | 2003 | 381     | 381     | 388    | 389    |        |        |         |        |           |         |          |          |
| 513                 | 1997 | 18 094  | 18 160  | 18 333 | 18 387 | 18 507 | 18 535 | 18 788  | 18 659 | 18 622    | 18 638  | 18 668   | 18 765   |
|                     | 1998 | 18 730  | 18 747  | 19 056 | 18 821 | 18 878 | 19 107 | 19 270  | 19 525 | 19 979    | 20 221  | 20 489   | 20 649   |
|                     | 1999 | 20 825  | 21 161  | 21 204 | 21 485 | 21 805 | 21 887 | 22 286  | 22 672 | 22 727    | 22 913  | 23 193   | 23 498   |
|                     | 2000 | 23 868  | 23 972  | 24 621 | 24 925 | 25 136 | 25 440 | 25 758  | 26 022 | 26 181    | 26 473  | 26 765   | 26 951   |
|                     | 2001 | 27 203  | 27 509  | 27 682 | 27 974 | 28 160 | 28 465 | 28 704  | 28 970 | 29 354    | 29 593  | 29 819   | 30 190   |
|                     | 2002 | 30 532  | 30 696  | 30 757 | 30 964 | 31 187 | 31 349 | 31 424  | 31 540 | 31 647    | 31 667  | 31 773   | 31 935   |
|                     | 2003 | 32 037  | 32 020  | 31 932 | 32 195 |        |        |         |        |           |         |          |          |
| 5131                | 1997 | 2 082   | 2 132   | 2 131  | 2 131  | 2 168  | 2 205  | 2 183   | 2 197  | 2 187     | 2 177   | 2 192    | 2 147    |
|                     | 1998 | 2 078   | 2 177   | 2 156  | 2 109  | 2 074  | 2 112  | 2 112   | 2 125  | 2 149     | 2 149   | 2 172    | 2 195    |
|                     | 1999 | 2 230   | 2 252   | 2 239  | 2 236  | 2 285  | 2 272  | 2 295   | 2 330  | 2 318     | 2 305   | 2 293    | 2 281    |
|                     | 2000 | 2 330   | 2 282   | 2 259  | 2 320  | 2 320  | 2 296  | 2 309   | 2 297  | 2 285     | 2 321   | 2 321    | 2 321    |
|                     | 2001 | 2 309   | 2 296   | 2 308  | 2 308  | 2 272  | 2 284  | 2 296   | 2 296  | 2 320     | 2 320   | 2 344    | 2 368    |
|                     | 2002 | 2 316   | 2 322   | 2 370  | 2 381  | 2 387  | 2 431  | 2 372   | 2 395  | 2 402     | 2 378   | 2 377    | 2 396    |
|                     | 2003 | 2 413   | 2 425   | 2 415  | 2 404  |        |        |         |        |           |         |          |          |
| 5132                | 1997 | 1 646   | 1 646   | 1 636  | 1 627  | 1 617  | 1 607  | 1 617   | 1 597  | 1 598     | 1 588   | 1 588    | 1 589    |
|                     | 1998 | 1 599   | 1 590   | 1 580  | 1 560  | 1 561  | 1 561  | 1 562   | 1 562  | 1 572     | 1 573   | 1 573    | 1 583    |
|                     | 1999 | 1 584   | 1 594   | 1 584  | 1 595  | 1 595  | 1 605  | 1 615   | 1 636  | 1 656     | 1 686   | 1 707    | 1 727    |
|                     | 2000 | 1 757   | 1 737   | 1 827  | 1 847  | 1 888  | 1 928  | 1 968   | 1 999  | 2 029     | 2 039   | 2 049    | 2 069    |
|                     | 2001 | 2 079   | 2 110   | 2 120  | 2 150  | 2 180  | 2 231  | 2 261   | 2 292  | 2 312     | 2 332   | 2 342    | 2 382    |
|                     | 2002 | 2 427   | 2 442   | 2 434  | 2 470  | 2 489  | 2 517  | 2 527   | 2 531  | 2 558     | 2 574   | 2 585    | 2 600    |
|                     | 2003 | 2 622   | 2 635   | 2 640  | 2 655  |        |        |         |        |           |         |          |          |
| 5133                | 1997 | 14 361  | 14 389  | 14 554 | 14 624 | 14 734 | 14 721 | 14 984  | 14 860 | 14 847    | 14 875  | 14 890   | 15 029   |
|                     | 1998 | 15 030  | 14 976  | 15 323 | 15 146 | 15 245 | 15 442 | 15 612  | 15 852 | 16 286    | 16 526  | 16 768   | 16 914   |
|                     | 1999 | 17 046  | 17 358  | 17 420 | 17 718 | 17 987 | 18 089 | 18 468  | 18 791 | 18 835    | 19 004  | 19 270   | 19 590   |
|                     | 2000 | 19 878  | 20 054  | 20 648 | 20 880 | 21 030 | 21 320 | 21 596  | 21 830 | 21 968    | 22 218  | 22 510   | 22 691   |
|                     | 2001 | 22 928  | 23 235  | 23 388 | 23 639 | 23 848 | 24 085 | 24 280  | 24 502 | 24 877    | 25 086  | 25 294   | 25 571   |
|                     | 2002 | 25 941  | 26 085  | 26 106 | 26 260 | 26 458 | 26 541 | 26 671  | 26 763 | 26 828    | 26 854  | 26 953   | 27 078   |
|                     | 2003 | 27 136  | 27 086  | 26 999 | 27 266 |        |        |         |        |           |         |          |          |
| 514                 | 1997 | 1 532   | 1 509   | 1 487  | 1 536  | 1 551  | 1 567  | 1 560   | 1 565  | 1 547     | 1 530   | 1 538    | 1 522    |
|                     | 1998 | 1 530   | 1 538   | 1 545  | 1 514  | 1 530  | 1 572  | 1 574   | 1 601  | 1 627     | 1 652   | 1 675    | 1 710    |
|                     | 1999 | 1 719   | 1 765   | 1 798  | 1 845  | 1 879  | 1 874  | 1 911   | 1 909  | 1 932     | 1 992   | 2 016    | 2 040    |
|                     | 2000 | 2 066   | 2 044   | 2 058  | 2 023  | 2 048  | 2 074  | 2 087   | 2 100  | 2 100     | 2 100   | 2 137    | 2 149    |
|                     | 2001 | 2 197   | 2 221   | 2 258  | 2 306  | 2 343  | 2 367  | 2 379   | 2 391  | 2 403     | 2 403   | 2 416    | 2 416    |
|                     | 2002 | 2 395   | 2 398   | 2 400  | 2 394  | 2 371  | 2 358  | 2 369   | 2 382  | 2 348     | 2 323   | 2 322    | 2 300    |
|                     | 2003 | 2 224   | 2 229   | 2 218  | 2 201  |        |        |         |        |           |         |          |          |
| 5141                | 1997 | 1 177   | 1 141   | 1 119  | 1 146  | 1 149  | 1 154  | 1 147   | 1 140  | 1 122     | 1 105   | 1 113    | 1 083    |
|                     | 1998 | 1 080   | 1 088   | 1 082  | 1 048  | 1 052  | 1 069  | 1 072   | 1 074  | 1 087     | 1 100   | 1 099    | 1 109    |
|                     | 1999 | 1 105   | 1 141   | 1 164  | 1 200  | 1 210  | 1 195  | 1 232   | 1 230  | 1 241     | 1 279   | 1 291    | 1 304    |
|                     | 2000 | 1 319   | 1 295   | 1 323  | 1 259  | 1 274  | 1 288  | 1 289   | 1 290  | 1 290     | 1 277   | 1 316    | 1 303    |
|                     | 2001 | 1 315   | 1 328   | 1 354  | 1 366  | 1 379  | 1 392  | 1 392   | 1 392  | 1 418     | 1 404   | 1 418    | 1 418    |
|                     | 2002 | 1 418   | 1 415   | 1 420  | 1 414  | 1 397  | 1 395  | 1 402   | 1 409  | 1 383     | 1 364   | 1 370    | 1 345    |
|                     | 2003 | 1 324   | 1 320   | 1 306  | 1 312  |        |        |         |        |           |         |          |          |
| 5142                | 1997 | 348     | 359     | 370    | 392    | 402    | 413    | 424     | 424    | 424       | 424     | 434      | 434      |
|                     | 1998 | 445     | 445     | 467    | 466    | 477    | 499    | 498     | 520    | 542       | 564     | 564      | 585      |
|                     | 1999 | 596     | 618     | 629    | 640    | 661    | 661    | 672     | 672    | 672       | 705     | 716      | 726      |
|                     | 2000 | 737     | 737     | 726    | 748    | 759    | 770    | 791     | 791    | 802       | 802     | 802      | 813      |
|                     | 2001 | 856     | 867     | 878    | 911    | 932    | 943    | 954     | 954    | 965       | 965     | 965      | 965      |
|                     | 2002 | 946     | 951     | 950    | 949    | 942    | 932    | 937     | 941    | 933       | 928     | 921      | 923      |
|                     | 2003 | 872     | 880     | 882    | 862    |        |        |         |        |           |         |          |          |

Tableau 4. Produit intérieur brut aux prix de base par industrie en dollars enchaînés de 1997, mensuel, trimestriel (désaisonnalisé au taux annuel) et annuel, 1997-2003

| Code et industrie DMAI |  |      | I                   | II     | III    | IV     | Annuel |
|------------------------|--|------|---------------------|--------|--------|--------|--------|
|                        |  |      | Millions de dollars |        |        |        |        |
| 51A*                   | Édition et services d'information et de traitement des données   | 1997 | 7 418               | 7 747  | 7 856  | 7 976  | 7 749  |
|                        |  | 1998 | 8 230               | 8 370  | 8 661  | 8 963  | 8 556  |
|                        |  | 1999 | 9 379               | 9 669  | 9 814  | 10 223 | 9 771  |
|                        |  | 2000 | 10 475              | 10 610 | 10 972 | 11 078 | 10 784 |
|                        |  | 2001 | 11 187              | 11 479 | 11 617 | 11 735 | 11 504 |
|                        |  | 2002 | 11 943              | 12 032 | 12 156 | 12 135 | 12 067 |
|                        |  | 2003 | 12 052              |        |        |        |        |
| 52                     | Finance et assurances  | 1997 | 48 441              | 49 000 | 49 955 | 50 592 | 49 497 |
|                        |  | 1998 | 50 647              | 50 669 | 51 388 | 51 852 | 51 139 |
|                        |  | 1999 | 51 656              | 53 002 | 53 590 | 54 308 | 53 139 |
|                        |  | 2000 | 56 068              | 56 113 | 56 538 | 56 864 | 56 396 |
|                        |  | 2001 | 58 151              | 59 009 | 59 357 | 60 562 | 59 270 |
|                        |  | 2002 | 61 456              | 61 797 | 61 979 | 61 349 | 61 645 |
|                        |  | 2003 | 60 643              |        |        |        |        |
| 52X                    | Autorités monétaires et intermédiation financière et activités connexes                                  | 1997 | 27 589              | 27 983 | 28 739 | 29 073 | 28 346 |
|                        |  | 1998 | 29 263              | 29 224 | 29 604 | 29 429 | 29 380 |
|                        |  | 1999 | 29 275              | 29 995 | 30 097 | 30 501 | 29 967 |
|                        |  | 2000 | 31 590              | 31 518 | 31 522 | 31 697 | 31 582 |
|                        |  | 2001 | 31 992              | 32 524 | 32 524 | 33 198 | 32 560 |
|                        |  | 2002 | 33 718              | 33 921 | 33 839 | 33 473 | 33 738 |
|                        |  | 2003 | 33 099              |        |        |        |        |
| 52Z                    | Autorités monétaires et activités d'intermédiation financière à dépôts                                   | 1997 | 26 162              | 26 551 | 27 349 | 27 733 | 26 949 |
|                        |  | 1998 | 28 138              | 28 130 | 28 383 | 27 905 | 28 139 |
|                        |  | 1999 | 27 517              | 27 817 | 27 585 | 27 757 | 27 669 |
|                        |  | 2000 | 28 794              | 28 882 | 28 903 | 29 137 | 28 929 |
|                        |  | 2001 | 29 241              | 29 618 | 29 621 | 30 171 | 29 663 |
|                        |  | 2002 | 30 324              | 30 518 | 30 356 | 29 875 | 30 268 |
|                        |  | 2003 | 29 752              |        |        |        |        |
| 52213                  | Coopératives de crédit et caisses populaires locales   | 1997 | 1 913               | 1 921  | 1 904  | 1 915  | 1 913  |
|                        |  | 1998 | 1 909               | 1 899  | 1 962  | 2 021  | 1 948  |
|                        |  | 1999 | 2 088               | 2 167  | 2 215  | 2 242  | 2 178  |
|                        |  | 2000 | 2 223               | 2 236  | 2 252  | 2 260  | 2 243  |
|                        |  | 2001 | 2 316               | 2 332  | 2 401  | 2 433  | 2 371  |
|                        |  | 2002 | 2 370               | 2 380  | 2 405  | 2 405  | 2 390  |
|                        |  | 2003 | 2 394               |        |        |        |        |
| 522X                   | Banque centrale et activités d'intermédiation financière à dépôts (excluant les coopératives de crédit)  | 1997 | 24 249              | 24 631 | 25 444 | 25 819 | 25 036 |
|                        |  | 1998 | 26 233              | 26 232 | 26 418 | 25 886 | 26 192 |
|                        |  | 1999 | 25 431              | 25 638 | 25 358 | 25 501 | 25 482 |
|                        |  | 2000 | 26 565              | 26 643 | 26 648 | 26 879 | 26 684 |
|                        |  | 2001 | 26 914              | 27 276 | 27 206 | 27 724 | 27 280 |
|                        |  | 2002 | 27 945              | 28 130 | 27 940 | 27 457 | 27 868 |
|                        |  | 2003 | 27 345              |        |        |        |        |
| 522Y                   | Intermédiation financière non faite par biais de dépôts et activités liées à l'intermédiation financière | 1997 | 1 419               | 1 436  | 1 393  | 1 344  | 1 398  |
|                        |  | 1998 | 1 141               | 1 097  | 1 212  | 1 490  | 1 235  |
|                        |  | 1999 | 1 797               | 2 115  | 2 374  | 2 562  | 2 212  |
|                        |  | 2000 | 2 623               | 2 504  | 2 500  | 2 451  | 2 519  |
|                        |  | 2001 | 2 612               | 2 741  | 2 736  | 2 849  | 2 735  |
|                        |  | 2002 | 3 156               | 3 166  | 3 233  | 3 324  | 3 220  |
|                        |  | 2003 | 3 112               |        |        |        |        |
| 524                    | Sociétés d'assurance et activités connexes   | 1997 | 16 961              | 17 000 | 16 847 | 17 128 | 16 984 |
|                        |  | 1998 | 17 155              | 17 092 | 17 465 | 17 833 | 17 386 |
|                        |  | 1999 | 17 434              | 17 834 | 17 956 | 18 011 | 17 809 |
|                        |  | 2000 | 18 346              | 18 460 | 18 682 | 18 869 | 18 589 |
|                        |  | 2001 | 19 690              | 20 042 | 20 403 | 20 820 | 20 239 |
|                        |  | 2002 | 21 190              | 21 230 | 21 401 | 21 376 | 21 299 |
|                        |  | 2003 | 21 272              |        |        |        |        |

Tableau 4. Produit intérieur brut aux prix de base par industrie en dollars enchaînés de 1997, mensuel, trimestriel (désaisonnalisé au taux annuel) et annuel, 1997-2003

| Code                | Janvier | Février | Mars   | Avril  | Mai    | Juin   | Juillet | Août   | Septembre | Octobre | Novembre | Décembre |        |
|---------------------|---------|---------|--------|--------|--------|--------|---------|--------|-----------|---------|----------|----------|--------|
| Millions de dollars |         |         |        |        |        |        |         |        |           |         |          |          |        |
| 51A*                | 1997    | 7 393   | 7 357  | 7 503  | 7 770  | 7 747  | 7 724   | 7 810  | 7 883     | 7 874   | 7 900    | 7 988    | 8 039  |
|                     | 1998    | 8 151   | 8 251  | 8 289  | 8 279  | 8 329  | 8 501   | 8 563  | 8 662     | 8 759   | 8 906    | 8 918    | 9 064  |
|                     | 1999    | 9 136   | 9 476  | 9 524  | 9 560  | 9 705  | 9 741   | 9 790  | 9 801     | 9 850   | 10 081   | 10 227   | 10 361 |
|                     | 2000    | 10 434  | 10 459 | 10 532 | 10 594 | 10 594 | 10 643  | 10 850 | 11 009    | 11 057  | 10 972   | 11 094   | 11 167 |
|                     | 2001    | 11 130  | 11 167 | 11 264 | 11 434 | 11 471 | 11 532  | 11 568 | 11 617    | 11 665  | 11 690   | 11 763   | 11 751 |
|                     | 2002    | 11 969  | 11 920 | 11 941 | 11 983 | 12 052 | 12 060  | 12 100 | 12 193    | 12 175  | 12 138   | 12 160   | 12 108 |
|                     | 2003    | 12 047  | 12 061 | 12 049 | 12 089 |        |         |        |           |         |          |          |        |
| 52                  | 1997    | 48 096  | 48 761 | 48 467 | 48 530 | 49 296 | 49 175  | 49 733 | 49 946    | 50 185  | 50 376   | 50 825   | 50 574 |
|                     | 1998    | 50 655  | 50 672 | 50 613 | 50 661 | 50 645 | 50 700  | 51 073 | 51 406    | 51 686  | 51 768   | 51 820   | 51 969 |
|                     | 1999    | 51 266  | 51 536 | 52 165 | 52 562 | 53 022 | 53 423  | 53 519 | 53 556    | 53 694  | 53 540   | 54 370   | 55 015 |
|                     | 2000    | 55 692  | 56 084 | 56 427 | 56 179 | 56 200 | 55 961  | 56 200 | 56 694    | 56 721  | 56 709   | 56 525   | 57 357 |
|                     | 2001    | 58 064  | 58 122 | 58 266 | 58 508 | 59 328 | 59 191  | 59 079 | 58 956    | 60 035  | 60 414   | 60 672   | 60 599 |
|                     | 2002    | 60 785  | 61 623 | 61 959 | 61 728 | 61 761 | 61 901  | 62 442 | 61 940    | 61 555  | 61 574   | 61 534   | 60 940 |
|                     | 2003    | 60 776  | 60 667 | 60 486 | 60 803 |        |         |        |           |         |          |          |        |
| 52X                 | 1997    | 27 444  | 27 789 | 27 535 | 27 625 | 28 238 | 28 087  | 28 612 | 28 756    | 28 848  | 28 954   | 29 175   | 29 089 |
|                     | 1998    | 29 315  | 29 276 | 29 199 | 29 247 | 29 216 | 29 208  | 29 440 | 29 707    | 29 665  | 29 494   | 29 345   | 29 448 |
|                     | 1999    | 29 155  | 29 168 | 29 501 | 29 747 | 30 020 | 30 219  | 30 116 | 30 041    | 30 133  | 29 987   | 30 526   | 30 991 |
|                     | 2000    | 31 384  | 31 637 | 31 750 | 31 582 | 31 705 | 31 268  | 31 387 | 31 607    | 31 571  | 31 648   | 31 558   | 31 885 |
|                     | 2001    | 31 932  | 31 954 | 32 090 | 32 163 | 32 832 | 32 577  | 32 360 | 32 132    | 33 080  | 33 168   | 33 295   | 33 131 |
|                     | 2002    | 33 189  | 33 915 | 34 049 | 33 942 | 33 864 | 33 956  | 34 184 | 33 806    | 33 526  | 33 615   | 33 585   | 33 219 |
|                     | 2003    | 33 177  | 33 058 | 33 061 | 33 162 |        |         |        |           |         |          |          |        |
| 52Z                 | 1997    | 26 037  | 26 361 | 26 089 | 26 182 | 26 806 | 26 665  | 27 212 | 27 371    | 27 465  | 27 573   | 27 824   | 27 803 |
|                     | 1998    | 28 120  | 28 160 | 28 133 | 28 179 | 28 131 | 28 080  | 28 284 | 28 484    | 28 382  | 28 096   | 27 833   | 27 786 |
|                     | 1999    | 27 555  | 27 392 | 27 605 | 27 691 | 27 833 | 27 926  | 27 702 | 27 533    | 27 520  | 27 332   | 27 786   | 28 153 |
|                     | 2000    | 28 543  | 28 829 | 29 011 | 28 922 | 29 075 | 28 648  | 28 784 | 28 968    | 28 958  | 29 075   | 29 022   | 29 314 |
|                     | 2001    | 29 258  | 29 215 | 29 249 | 29 284 | 29 921 | 29 650  | 29 430 | 29 262    | 30 171  | 30 183   | 30 260   | 30 069 |
|                     | 2002    | 29 899  | 30 491 | 30 583 | 30 544 | 30 457 | 30 553  | 30 759 | 30 329    | 29 981  | 30 004   | 29 972   | 29 648 |
|                     | 2003    | 29 765  | 29 739 | 29 753 | 29 828 |        |         |        |           |         |          |          |        |
| 52213               | 1997    | 1 913   | 1 913  | 1 913  | 1 925  | 1 925  | 1 912   | 1 912  | 1 900     | 1 899   | 1 911    | 1 911    | 1 922  |
|                     | 1998    | 1 910   | 1 909  | 1 909  | 1 896  | 1 894  | 1 907   | 1 931  | 1 966     | 1 990   | 2 014    | 2 013    | 2 037  |
|                     | 1999    | 2 060   | 2 084  | 2 120  | 2 143  | 2 167  | 2 192   | 2 191  | 2 227     | 2 226   | 2 238    | 2 250    | 2 238  |
|                     | 2000    | 2 238   | 2 215  | 2 215  | 2 227  | 2 240  | 2 240   | 2 240  | 2 252     | 2 264   | 2 252    | 2 252    | 2 276  |
|                     | 2001    | 2 312   | 2 312  | 2 324  | 2 324  | 2 324  | 2 348   | 2 397  | 2 397     | 2 409   | 2 421    | 2 433    | 2 445  |
|                     | 2002    | 2 356   | 2 382  | 2 371  | 2 367  | 2 380  | 2 393   | 2 402  | 2 404     | 2 409   | 2 409    | 2 396    | 2 409  |
|                     | 2003    | 2 393   | 2 393  | 2 395  | 2 417  |        |         |        |           |         |          |          |        |
| 522X                | 1997    | 24 127  | 24 440 | 24 180 | 24 260 | 24 887 | 24 747  | 25 297 | 25 470    | 25 566  | 25 662   | 25 915   | 25 881 |
|                     | 1998    | 26 214  | 26 256 | 26 229 | 26 276 | 26 242 | 26 177  | 26 356 | 26 519    | 26 378  | 26 091   | 25 826   | 25 740 |
|                     | 1999    | 25 495  | 25 318 | 25 480 | 25 529 | 25 659 | 25 726  | 25 489 | 25 293    | 25 293  | 25 078   | 25 521   | 25 903 |
|                     | 2000    | 26 308  | 26 595 | 26 791 | 26 688 | 26 841 | 26 400  | 26 536 | 26 722    | 26 686  | 26 816   | 26 776   | 27 044 |
|                     | 2001    | 26 935  | 26 892 | 26 914 | 26 949 | 27 589 | 27 291  | 27 018 | 26 850    | 27 750  | 27 750   | 27 814   | 27 609 |
|                     | 2002    | 27 533  | 28 098 | 28 204 | 28 170 | 28 068 | 28 152  | 28 347 | 27 914    | 27 559  | 27 582   | 27 564   | 27 225 |
|                     | 2003    | 27 358  | 27 332 | 27 344 | 27 396 |        |         |        |           |         |          |          |        |
| 522Y                | 1997    | 1 398   | 1 419  | 1 441  | 1 442  | 1 432  | 1 433   | 1 402  | 1 392     | 1 384   | 1 385    | 1 355    | 1 293  |
|                     | 1998    | 1 208   | 1 134  | 1 082  | 1 071  | 1 093  | 1 126   | 1 147  | 1 212     | 1 277   | 1 371    | 1 476    | 1 623  |
|                     | 1999    | 1 684   | 1 808  | 1 900  | 2 023  | 2 115  | 2 207   | 2 310  | 2 370     | 2 442   | 2 482    | 2 565    | 2 638  |
|                     | 2000    | 2 652   | 2 634  | 2 584  | 2 523  | 2 493  | 2 495   | 2 496  | 2 507     | 2 497   | 2 465    | 2 433    | 2 454  |
|                     | 2001    | 2 549   | 2 612  | 2 675  | 2 717  | 2 748  | 2 758   | 2 758  | 2 704     | 2 747   | 2 821    | 2 853    | 2 874  |
|                     | 2002    | 3 064   | 3 184  | 3 219  | 3 163  | 3 170  | 3 166   | 3 188  | 3 229     | 3 282   | 3 336    | 3 338    | 3 299  |
|                     | 2003    | 3 167   | 3 088  | 3 080  | 3 102  |        |         |        |           |         |          |          |        |
| 524                 | 1997    | 16 857  | 17 001 | 17 025 | 17 026 | 17 016 | 16 958  | 16 841 | 16 819    | 16 882  | 16 993   | 17 223   | 17 167 |
|                     | 1998    | 17 183  | 17 127 | 17 154 | 17 084 | 17 060 | 17 132  | 17 287 | 17 453    | 17 654  | 17 806   | 17 908   | 17 784 |
|                     | 1999    | 17 276  | 17 426 | 17 600 | 17 739 | 17 842 | 17 922  | 17 955 | 17 976    | 17 938  | 17 877   | 18 031   | 18 126 |
|                     | 2000    | 18 272  | 18 382 | 18 384 | 18 422 | 18 448 | 18 509  | 18 606 | 18 714    | 18 726  | 18 655   | 18 834   | 19 119 |
|                     | 2001    | 19 476  | 19 738 | 19 856 | 19 951 | 20 046 | 20 129  | 20 260 | 20 391    | 20 558  | 20 724   | 20 844   | 20 892 |
|                     | 2002    | 21 133  | 21 180 | 21 258 | 21 181 | 21 224 | 21 284  | 21 394 | 21 388    | 21 421  | 21 396   | 21 409   | 21 324 |
|                     | 2003    | 21 251  | 21 262 | 21 303 | 21 385 |        |         |        |           |         |          |          |        |

Tableau 4. Produit intérieur brut aux prix de base par industrie en dollars enchaînés de 1997, mensuel, trimestriel (désaisonnalisé au taux annuel) et annuel, 1997-2003

| Code et industrie DMAI |   |      | I                   | II      | III     | IV      | Annuel  |
|------------------------|---|------|---------------------|---------|---------|---------|---------|
|                        |   |      | Millions de dollars |         |         |         |         |
| 5241                   | Sociétés d'assurance  | 1997 | 13 008              | 13 043  | 12 974  | 13 195  | 13 055  |
|                        |   | 1998 | 13 309              | 13 298  | 13 599  | 13 899  | 13 526  |
|                        |   | 1999 | 13 586              | 13 929  | 14 023  | 14 061  | 13 900  |
|                        |   | 2000 | 14 362              | 14 413  | 14 595  | 14 739  | 14 527  |
|                        |   | 2001 | 15 287              | 15 635  | 15 917  | 16 271  | 15 778  |
|                        |   | 2002 | 16 511              | 16 536  | 16 656  | 16 626  | 16 582  |
|                        |   | 2003 | 16 507              |         |         |         |         |
| 5242                   | Agences et courtiers d'assurance et autres activités liées à l'assurance      | 1997 | 3 950               | 3 959   | 3 869   | 3 934   | 3 928   |
|                        |   | 1998 | 3 845               | 3 796   | 3 876   | 3 936   | 3 863   |
|                        |   | 1999 | 3 857               | 3 912   | 3 932   | 3 951   | 3 913   |
|                        |   | 2000 | 3 987               | 4 050   | 4 086   | 4 137   | 4 065   |
|                        |   | 2001 | 4 406               | 4 410   | 4 489   | 4 552   | 4 464   |
|                        |   | 2002 | 4 683               | 4 696   | 4 748   | 4 753   | 4 720   |
|                        |   | 2003 | 4 768               |         |         |         |         |
| 52Y                    | Valeurs mobilières, contrats de marchandises et autres instruments financiers | 1997 | 3 889               | 4 014   | 4 371   | 4 395   | 4 167   |
|                        |   | 1998 | 4 231               | 4 358   | 4 316   | 4 580   | 4 371   |
|                        |   | 1999 | 4 915               | 5 128   | 5 461   | 5 708   | 5 303   |
|                        |   | 2000 | 6 035               | 6 038   | 6 223   | 6 178   | 6 119   |
|                        |   | 2001 | 6 326               | 6 315   | 6 290   | 6 395   | 6 332   |
|                        |   | 2002 | 6 407               | 6 503   | 6 581   | 6 353   | 6 461   |
|                        |   | 2003 | 6 136               |         |         |         |         |
| 53                     | Services immobiliers et services de location et de location à bail            | 1997 | 105 657             | 105 509 | 106 067 | 106 791 | 106 006 |
|                        |   | 1998 | 107 464             | 108 044 | 109 527 | 110 977 | 109 003 |
|                        |   | 1999 | 112 821             | 114 524 | 115 657 | 116 714 | 114 929 |
|                        |   | 2000 | 117 212             | 117 568 | 118 570 | 119 133 | 118 121 |
|                        |   | 2001 | 119 941             | 121 129 | 121 998 | 123 065 | 121 533 |
|                        |   | 2002 | 124 680             | 125 284 | 126 104 | 127 087 | 125 789 |
|                        |   | 2003 | 127 987             |         |         |         |         |
| 531                    | Services immobiliers  | 1997 | 100 576             | 100 377 | 100 847 | 101 408 | 100 802 |
|                        |   | 1998 | 101 853             | 102 272 | 103 573 | 104 906 | 103 151 |
|                        |   | 1999 | 106 676             | 108 274 | 109 256 | 110 098 | 108 576 |
|                        |   | 2000 | 110 343             | 110 488 | 111 304 | 111 797 | 110 983 |
|                        |   | 2001 | 112 565             | 113 727 | 114 627 | 115 675 | 114 149 |
|                        |   | 2002 | 117 152             | 117 649 | 118 415 | 119 395 | 118 153 |
|                        |   | 2003 | 120 331             |         |         |         |         |
| 5311                   | Bailleurs de biens immobiliers  | 1997 | 96 722              | 97 156  | 97 505  | 97 845  | 97 307  |
|                        |   | 1998 | 98 316              | 98 805  | 99 925  | 101 258 | 99 576  |
|                        |   | 1999 | 102 980             | 104 357 | 105 394 | 106 349 | 104 770 |
|                        |   | 2000 | 106 600             | 106 850 | 107 492 | 108 023 | 107 241 |
|                        |   | 2001 | 108 745             | 109 568 | 110 256 | 110 984 | 109 888 |
|                        |   | 2002 | 111 988             | 112 973 | 113 953 | 114 849 | 113 441 |
|                        |   | 2003 | 115 720             |         |         |         |         |
| 5311Y                  | Logements occupés par leur propriétaire                                       | 1997 | 66 718              | 67 172  | 67 634  | 68 092  | 67 404  |
|                        |   | 1998 | 68 514              | 68 980  | 69 480  | 70 026  | 69 250  |
|                        |   | 1999 | 70 660              | 71 250  | 71 783  | 72 303  | 71 499  |
|                        |   | 2000 | 72 694              | 73 064  | 73 519  | 73 979  | 73 314  |
|                        |   | 2001 | 74 462              | 74 954  | 75 453  | 75 960  | 75 207  |
|                        |   | 2002 | 76 622              | 77 243  | 77 905  | 78 583  | 77 588  |
|                        |   | 2003 | 79 234              |         |         |         |         |
| 5311X                  | Autres bailleurs de biens immobiliers   | 1997 | 30 000              | 29 980  | 29 872  | 29 755  | 29 902  |
|                        |   | 1998 | 29 799              | 29 821  | 30 443  | 31 237  | 30 325  |
|                        |   | 1999 | 32 323              | 33 124  | 33 623  | 34 062  | 33 283  |
|                        |   | 2000 | 33 917              | 33 789  | 33 981  | 34 054  | 33 935  |
|                        |   | 2001 | 34 290              | 34 626  | 34 810  | 35 031  | 34 689  |
|                        |   | 2002 | 35 373              | 35 738  | 36 057  | 36 274  | 35 861  |
|                        |   | 2003 | 36 493              |         |         |         |         |

Tableau 4. **Produit intérieur brut aux prix de base par industrie en dollars enchaînés de 1997, mensuel, trimestriel (désaisonné au taux annuel) et annuel, 1997-2003**

| Code  | Janvier             | Février | Mars    | Avril   | Mai     | Juin    | Juillet | Août    | Septembre | Octobre | Novembre | Décembre |         |
|-------|---------------------|---------|---------|---------|---------|---------|---------|---------|-----------|---------|----------|----------|---------|
|       | Millions de dollars |         |         |         |         |         |         |         |           |         |          |          |         |
| 5241  | 1997                | 12 940  | 13 036  | 13 049  | 13 050  | 13 051  | 13 029  | 12 959  | 12 962    | 13 000  | 13 087   | 13 234   | 13 263  |
|       | 1998                | 13 302  | 13 293  | 13 332  | 13 297  | 13 274  | 13 322  | 13 453  | 13 595    | 13 748  | 13 876   | 13 943   | 13 877  |
|       | 1999                | 13 476  | 13 566  | 13 716  | 13 842  | 13 945  | 14 001  | 14 022  | 14 043    | 14 005  | 13 943   | 14 073   | 14 168  |
|       | 2000                | 14 303  | 14 390  | 14 392  | 14 395  | 14 397  | 14 446  | 14 531  | 14 627    | 14 628  | 14 592   | 14 724   | 14 902  |
|       | 2001                | 15 128  | 15 307  | 15 426  | 15 544  | 15 639  | 15 723  | 15 806  | 15 901    | 16 044  | 16 200   | 16 295   | 16 319  |
|       | 2002                | 16 494  | 16 512  | 16 526  | 16 501  | 16 533  | 16 575  | 16 659  | 16 642    | 16 667  | 16 650   | 16 654   | 16 574  |
|       | 2003                | 16 499  | 16 505  | 16 516  | 16 577  |         |         |         |           |         |          |          |         |
| 5242  | 1997                | 3 915   | 3 962   | 3 974   | 3 986   | 3 963   | 3 927   | 3 881   | 3 845     | 3 881   | 3 906    | 3 989    | 3 907   |
|       | 1998                | 3 883   | 3 837   | 3 814   | 3 791   | 3 792   | 3 804   | 3 840   | 3 876     | 3 912   | 3 924    | 3 971    | 3 912   |
|       | 1999                | 3 817   | 3 865   | 3 888   | 3 900   | 3 912   | 3 924   | 3 936   | 3 924     | 3 936   | 3 936    | 3 959    | 3 959   |
|       | 2000                | 3 971   | 3 995   | 3 995   | 4 031   | 4 054   | 4 066   | 4 066   | 4 090     | 4 102   | 4 078    | 4 114    | 4 220   |
|       | 2001                | 4 351   | 4 434   | 4 434   | 4 410   | 4 410   | 4 410   | 4 457   | 4 493     | 4 517   | 4 528    | 4 552    | 4 576   |
|       | 2002                | 4 642   | 4 671   | 4 736   | 4 684   | 4 693   | 4 711   | 4 738   | 4 749     | 4 757   | 4 749    | 4 757    | 4 754   |
|       | 2003                | 4 755   | 4 761   | 4 789   | 4 811   |         |         |         |           |         |          |          |         |
| 52Y   | 1997                | 3 799   | 3 968   | 3 899   | 3 876   | 4 033   | 4 133   | 4 278   | 4 367     | 4 467   | 4 433    | 4 432    | 4 319   |
|       | 1998                | 4 172   | 4 261   | 4 260   | 4 339   | 4 361   | 4 373   | 4 340   | 4 252     | 4 355   | 4 469    | 4 561    | 4 709   |
|       | 1999                | 4 814   | 4 907   | 5 023   | 5 036   | 5 117   | 5 232   | 5 381   | 5 461     | 5 541   | 5 587    | 5 723    | 5 814   |
|       | 2000                | 5 947   | 5 979   | 6 180   | 6 066   | 5 974   | 6 075   | 6 096   | 6 264     | 6 309   | 6 286    | 6 017    | 6 231   |
|       | 2001                | 6 490   | 6 288   | 6 199   | 6 266   | 6 334   | 6 346   | 6 324   | 6 279     | 6 268   | 6 369    | 6 391    | 6 425   |
|       | 2002                | 6 317   | 6 395   | 6 510   | 6 466   | 6 527   | 6 517   | 6 706   | 6 587     | 6 450   | 6 414    | 6 393    | 6 251   |
|       | 2003                | 6 208   | 6 203   | 5 996   | 6 119   |         |         |         |           |         |          |          |         |
| 53    | 1997                | 105 851 | 105 613 | 105 506 | 105 455 | 105 434 | 105 638 | 105 876 | 106 079   | 106 246 | 106 723  | 106 688  | 106 963 |
|       | 1998                | 107 165 | 107 500 | 107 726 | 107 785 | 108 013 | 108 333 | 109 057 | 109 531   | 109 994 | 110 420  | 110 942  | 111 570 |
|       | 1999                | 112 067 | 112 884 | 113 513 | 114 081 | 114 519 | 114 973 | 115 301 | 115 621   | 116 048 | 116 441  | 116 749  | 116 951 |
|       | 2000                | 117 036 | 117 085 | 117 514 | 117 361 | 117 528 | 117 815 | 118 232 | 118 590   | 118 887 | 119 089  | 119 220  | 119 089 |
|       | 2001                | 119 612 | 119 921 | 120 290 | 120 705 | 121 145 | 121 538 | 121 812 | 122 109   | 122 073 | 122 454  | 123 085  | 123 656 |
|       | 2002                | 124 492 | 124 662 | 124 885 | 125 085 | 125 319 | 125 448 | 125 641 | 126 091   | 126 580 | 126 893  | 127 067  | 127 300 |
|       | 2003                | 127 701 | 128 020 | 128 240 | 128 353 |         |         |         |           |         |          |          |         |
| 531   | 1997                | 100 782 | 100 532 | 100 413 | 100 341 | 100 306 | 100 485 | 100 689 | 100 867   | 100 986 | 101 404  | 101 308  | 101 511 |
|       | 1998                | 101 631 | 101 881 | 102 047 | 102 059 | 102 249 | 102 509 | 103 150 | 103 577   | 103 992 | 104 382  | 104 866  | 105 469 |
|       | 1999                | 105 953 | 106 736 | 107 339 | 107 872 | 108 274 | 108 677 | 108 960 | 109 220   | 109 588 | 109 907  | 110 134  | 110 252 |
|       | 2000                | 110 242 | 110 220 | 110 568 | 110 343 | 110 452 | 110 668 | 111 013 | 111 324   | 111 574 | 111 765  | 111 896  | 111 729 |
|       | 2001                | 112 240 | 112 550 | 112 906 | 113 311 | 113 739 | 114 131 | 114 393 | 114 703   | 114 786 | 115 108  | 115 691  | 116 227 |
|       | 2002                | 117 006 | 117 135 | 117 315 | 117 478 | 117 676 | 117 792 | 117 964 | 118 402   | 118 880 | 119 195  | 119 376  | 119 613 |
|       | 2003                | 120 025 | 120 354 | 120 615 | 120 813 |         |         |         |           |         |          |          |         |
| 5311  | 1997                | 96 547  | 96 726  | 96 894  | 97 025  | 97 155  | 97 287  | 97 394  | 97 514    | 97 607  | 97 715   | 97 833   | 97 987  |
|       | 1998                | 98 154  | 98 332  | 98 462  | 98 568  | 98 770  | 99 078  | 99 506  | 99 921    | 100 347 | 100 752  | 101 238  | 101 784 |
|       | 1999                | 102 462 | 102 995 | 103 482 | 103 957 | 104 373 | 104 741 | 105 073 | 105 382   | 105 727 | 106 082  | 106 370  | 106 596 |
|       | 2000                | 106 575 | 106 588 | 106 636 | 106 698 | 106 831 | 107 022 | 107 285 | 107 500   | 107 692 | 107 836  | 108 015  | 108 217 |
|       | 2001                | 108 467 | 108 742 | 109 027 | 109 314 | 109 576 | 109 814 | 110 029 | 110 256   | 110 482 | 110 733  | 110 984  | 111 235 |
|       | 2002                | 111 657 | 112 000 | 112 307 | 112 618 | 112 999 | 113 303 | 113 641 | 113 942   | 114 277 | 114 552  | 114 835  | 115 161 |
|       | 2003                | 115 441 | 115 712 | 116 007 | 116 265 |         |         |         |           |         |          |          |         |
| 5311Y | 1997                | 66 591  | 66 710  | 66 852  | 67 018  | 67 172  | 67 327  | 67 480  | 67 634    | 67 789  | 67 942   | 68 095   | 68 238  |
|       | 1998                | 68 367  | 68 510  | 68 664  | 68 818  | 68 984  | 69 139  | 69 305  | 69 484    | 69 651  | 69 831   | 70 022   | 70 225  |
|       | 1999                | 70 475  | 70 656  | 70 848  | 71 063  | 71 254  | 71 433  | 71 612  | 71 779    | 71 958  | 72 137   | 72 303   | 72 470  |
|       | 2000                | 72 576  | 72 694  | 72 812  | 72 930  | 73 060  | 73 203  | 73 369  | 73 511    | 73 678  | 73 820   | 73 975   | 74 141  |
|       | 2001                | 74 295  | 74 462  | 74 629  | 74 795  | 74 950  | 75 116  | 75 282  | 75 461    | 75 615  | 75 781   | 75 960   | 76 138  |
|       | 2002                | 76 397  | 76 632  | 76 838  | 77 032  | 77 240  | 77 457  | 77 680  | 77 905    | 78 130  | 78 355   | 78 584   | 78 809  |
|       | 2003                | 79 021  | 79 238  | 79 443  | 79 656  |         |         |         |           |         |          |          |         |
| 5311X | 1997                | 29 948  | 30 008  | 30 045  | 30 009  | 29 984  | 29 948  | 29 912  | 29 876    | 29 828  | 29 767   | 29 743   | 29 756  |
|       | 1998                | 29 792  | 29 816  | 29 790  | 29 742  | 29 788  | 29 932  | 30 196  | 30 447    | 30 685  | 30 936   | 31 221   | 31 555  |
|       | 1999                | 31 985  | 32 343  | 32 640  | 32 915  | 33 140  | 33 318  | 33 472  | 33 615    | 33 782  | 33 962   | 34 082   | 34 142  |
|       | 2000                | 34 011  | 33 905  | 33 835  | 33 776  | 33 765  | 33 827  | 33 924  | 33 997    | 34 022  | 34 022   | 34 046   | 34 094  |
|       | 2001                | 34 178  | 34 286  | 34 406  | 34 538  | 34 634  | 34 706  | 34 754  | 34 802    | 34 874  | 34 959   | 35 031   | 35 104  |
|       | 2002                | 35 268  | 35 375  | 35 477  | 35 593  | 35 766  | 35 855  | 35 970  | 36 046    | 36 155  | 36 205   | 36 258   | 36 359  |
|       | 2003                | 36 427  | 36 481  | 36 570  | 36 615  |         |         |         |           |         |          |          |         |

Tableau 4. Produit intérieur brut aux prix de base par industrie en dollars enchaînés de 1997, mensuel, trimestriel (désaisonnalisé au taux annuel) et annuel, 1997-2003

| Code et industrie DMAI |   |      | I       | II      | III     | IV      | Annuel  |
|------------------------|---|------|---------|---------|---------|---------|---------|
| Millions de dollars    |   |      |         |         |         |         |         |
| 531X                   | Bureaux d'agents et de courtiers immobiliers et activités liées à l'immobilier  | 1997 | 3 856   | 3 224   | 3 337   | 3 563   | 3 495   |
|                        |   | 1998 | 3 536   | 3 475   | 3 639   | 3 647   | 3 574   |
|                        |   | 1999 | 3 690   | 3 902   | 3 864   | 3 755   | 3 803   |
|                        |   | 2000 | 3 756   | 3 655   | 3 816   | 3 779   | 3 752   |
|                        |   | 2001 | 3 824   | 4 141   | 4 349   | 4 651   | 4 241   |
|                        |   | 2002 | 5 098   | 4 641   | 4 442   | 4 523   | 4 676   |
|                        |   | 2003 | 4 586   |         |         |         |         |
| 53X                    | Services de location et de location à bail et bailleurs de biens incorporels non financiers, sauf les oeuvres protégées par le droit d'auteur | 1997 | 5 083   | 5 130   | 5 220   | 5 382   | 5 204   |
|                        |   | 1998 | 5 618   | 5 772   | 5 954   | 6 068   | 5 853   |
|                        |   | 1999 | 6 151   | 6 249   | 6 394   | 6 609   | 6 351   |
|                        |   | 2000 | 6 858   | 7 064   | 7 251   | 7 321   | 7 123   |
|                        |   | 2001 | 7 352   | 7 395   | 7 356   | 7 376   | 7 370   |
|                        |   | 2002 | 7 509   | 7 616   | 7 671   | 7 674   | 7 617   |
|                        |   | 2003 | 7 639   |         |         |         |         |
| 5321                   | Location et location à bail de matériel automobile  | 1997 | 2 208   | 2 235   | 2 274   | 2 351   | 2 267   |
|                        |   | 1998 | 2 453   | 2 527   | 2 597   | 2 632   | 2 552   |
|                        |   | 1999 | 2 648   | 2 683   | 2 754   | 2 863   | 2 737   |
|                        |   | 2000 | 2 999   | 3 112   | 3 206   | 3 253   | 3 143   |
|                        |   | 2001 | 3 268   | 3 288   | 3 245   | 3 261   | 3 266   |
|                        |   | 2002 | 3 343   | 3 385   | 3 412   | 3 414   | 3 389   |
|                        |   | 2003 | 3 392   |         |         |         |         |
| 532X                   | Services de location et location à bail (sauf matériel automobile) et bailleurs de biens incorporels non financiers                           | 1997 | 2 875   | 2 895   | 2 946   | 3 028   | 2 936   |
|                        |   | 1998 | 3 159   | 3 250   | 3 357   | 3 434   | 3 300   |
|                        |   | 1999 | 3 502   | 3 562   | 3 641   | 3 747   | 3 613   |
|                        |   | 2000 | 3 859   | 3 956   | 4 041   | 4 068   | 3 981   |
|                        |   | 2001 | 4 088   | 4 104   | 4 100   | 4 115   | 4 102   |
|                        |   | 2002 | 4 166   | 4 231   | 4 258   | 4 260   | 4 229   |
|                        |   | 2003 | 4 247   |         |         |         |         |
| 5A*                    | Finance et assurances, services immobiliers et de location et de location à bail et gestion de sociétés et d'entreprises                      | 1997 | 159 545 | 160 165 | 161 342 | 163 339 | 161 098 |
|                        |   | 1998 | 164 274 | 164 539 | 166 949 | 168 611 | 166 093 |
|                        |   | 1999 | 169 817 | 173 082 | 175 654 | 177 459 | 174 003 |
|                        |   | 2000 | 179 906 | 180 485 | 181 008 | 182 378 | 180 944 |
|                        |   | 2001 | 184 615 | 186 553 | 188 012 | 190 506 | 187 421 |
|                        |   | 2002 | 193 347 | 194 525 | 195 687 | 195 989 | 194 887 |
|                        |   | 2003 | 196 258 |         |         |         |         |
| 5AX*                   | Autre finance, assurances, services immobiliers et gestion de société et d'entreprises  | 1997 | 18 562  | 18 289  | 18 288  | 19 196  | 18 584  |
|                        |   | 1998 | 18 914  | 18 550  | 19 082  | 19 450  | 18 999  |
|                        |   | 1999 | 19 606  | 20 669  | 22 085  | 22 481  | 21 210  |
|                        |   | 2000 | 23 133  | 23 116  | 22 644  | 23 012  | 22 976  |
|                        |   | 2001 | 23 795  | 24 145  | 24 643  | 25 475  | 24 515  |
|                        |   | 2002 | 26 713  | 26 591  | 26 737  | 26 622  | 26 666  |
|                        |   | 2003 | 26 303  |         |         |         |         |
| 54                     | Services professionnels, scientifiques et techniques  | 1997 | 29 116  | 29 862  | 30 771  | 31 407  | 30 289  |
|                        |   | 1998 | 32 724  | 33 421  | 34 490  | 35 537  | 34 043  |
|                        |   | 1999 | 36 408  | 37 243  | 37 784  | 39 082  | 37 629  |
|                        |   | 2000 | 39 674  | 40 709  | 42 159  | 43 126  | 41 417  |
|                        |   | 2001 | 43 771  | 44 202  | 44 277  | 44 178  | 44 107  |
|                        |   | 2002 | 44 841  | 45 402  | 45 778  | 46 206  | 45 557  |
|                        |   | 2003 | 46 511  |         |         |         |         |
| 5413                   | Architecture, génie et services connexes  | 1997 | 8 333   | 8 608   | 8 956   | 9 124   | 8 755   |
|                        |   | 1998 | 9 539   | 9 545   | 9 590   | 9 490   | 9 541   |
|                        |   | 1999 | 9 289   | 9 278   | 9 279   | 9 490   | 9 334   |
|                        |   | 2000 | 9 719   | 10 180  | 10 524  | 10 709  | 10 283  |
|                        |   | 2001 | 10 705  | 10 458  | 10 303  | 10 214  | 10 420  |
|                        |   | 2002 | 10 335  | 10 400  | 10 451  | 10 527  | 10 429  |
|                        |   | 2003 | 10 523  |         |         |         |         |

Tableau 4. Produit intérieur brut aux prix de base par industrie en dollars enchaînés de 1997, mensuel, trimestriel (désaisonnalisé au taux annuel) et annuel, 1997-2003

| Code                | Janvier | Février | Mars    | Avril   | Mai     | Juin    | Juillet | Août    | Septembre | Octobre | Novembre | Décembre |         |
|---------------------|---------|---------|---------|---------|---------|---------|---------|---------|-----------|---------|----------|----------|---------|
| Millions de dollars |         |         |         |         |         |         |         |         |           |         |          |          |         |
| 531X                | 1997    | 4 243   | 3 808   | 3 517   | 3 317   | 3 148   | 3 206   | 3 296   | 3 352     | 3 364   | 3 700    | 3 477    | 3 512   |
|                     | 1998    | 3 479   | 3 547   | 3 581   | 3 504   | 3 482   | 3 438   | 3 639   | 3 639     | 3 639   | 3 617    | 3 628    | 3 695   |
|                     | 1999    | 3 493   | 3 739   | 3 839   | 3 895   | 3 883   | 3 928   | 3 884   | 3 838     | 3 871   | 3 826    | 3 770    | 3 670   |
|                     | 2000    | 3 681   | 3 648   | 3 939   | 3 670   | 3 637   | 3 659   | 3 738   | 3 827     | 3 883   | 3 928    | 3 883    | 3 525   |
|                     | 2001    | 3 783   | 3 816   | 3 872   | 3 984   | 4 152   | 4 286   | 4 342   | 4 420     | 4 286   | 4 353    | 4 666    | 4 935   |
|                     | 2002    | 5 271   | 5 071   | 4 952   | 4 813   | 4 642   | 4 467   | 4 311   | 4 441     | 4 575   | 4 614    | 4 519    | 4 435   |
|                     | 2003    | 4 560   | 4 615   | 4 584   | 4 529   |         |         |         |           |         |          |          |         |
| 53X                 | 1997    | 5 071   | 5 083   | 5 095   | 5 107   | 5 130   | 5 154   | 5 178   | 5 223     | 5 260   | 5 308    | 5 378    | 5 461   |
|                     | 1998    | 5 543   | 5 626   | 5 685   | 5 721   | 5 768   | 5 828   | 5 898   | 5 957     | 6 006   | 6 040    | 6 064    | 6 100   |
|                     | 1999    | 6 124   | 6 147   | 6 183   | 6 206   | 6 253   | 6 289   | 6 336   | 6 394     | 6 453   | 6 535    | 6 605    | 6 687   |
|                     | 2000    | 6 780   | 6 862   | 6 932   | 7 002   | 7 060   | 7 130   | 7 200   | 7 259     | 7 294   | 7 305    | 7 317    | 7 340   |
|                     | 2001    | 7 340   | 7 352   | 7 364   | 7 387   | 7 399   | 7 399   | 7 399   | 7 399     | 7 271   | 7 329    | 7 376    | 7 423   |
|                     | 2002    | 7 468   | 7 509   | 7 550   | 7 588   | 7 625   | 7 636   | 7 659   | 7 670     | 7 683   | 7 680    | 7 671    | 7 670   |
|                     | 2003    | 7 660   | 7 648   | 7 610   | 7 527   |         |         |         |           |         |          |          |         |
| 5321                | 1997    | 2 200   | 2 212   | 2 212   | 2 223   | 2 235   | 2 247   | 2 258   | 2 270     | 2 293   | 2 315    | 2 352    | 2 387   |
|                     | 1998    | 2 422   | 2 457   | 2 480   | 2 503   | 2 527   | 2 550   | 2 573   | 2 597     | 2 620   | 2 620    | 2 631    | 2 644   |
|                     | 1999    | 2 644   | 2 644   | 2 656   | 2 668   | 2 679   | 2 703   | 2 726   | 2 750     | 2 785   | 2 820    | 2 867    | 2 902   |
|                     | 2000    | 2 960   | 2 996   | 3 042   | 3 077   | 3 112   | 3 147   | 3 183   | 3 206     | 3 229   | 3 241    | 3 253    | 3 264   |
|                     | 2001    | 3 264   | 3 264   | 3 276   | 3 288   | 3 288   | 3 288   | 3 288   | 3 288     | 3 159   | 3 218    | 3 265    | 3 300   |
|                     | 2002    | 3 324   | 3 342   | 3 362   | 3 371   | 3 387   | 3 397   | 3 407   | 3 412     | 3 418   | 3 417    | 3 413    | 3 412   |
|                     | 2003    | 3 407   | 3 403   | 3 366   | 3 291   |         |         |         |           |         |          |          |         |
| 532X                | 1997    | 2 871   | 2 871   | 2 883   | 2 883   | 2 895   | 2 906   | 2 930   | 2 942     | 2 966   | 2 989    | 3 025    | 3 071   |
|                     | 1998    | 3 118   | 3 167   | 3 191   | 3 215   | 3 250   | 3 286   | 3 322   | 3 357     | 3 393   | 3 417    | 3 430    | 3 454   |
|                     | 1999    | 3 478   | 3 501   | 3 526   | 3 538   | 3 562   | 3 586   | 3 610   | 3 645     | 3 669   | 3 704    | 3 751    | 3 786   |
|                     | 2000    | 3 821   | 3 867   | 3 890   | 3 925   | 3 960   | 3 983   | 4 018   | 4 041     | 4 064   | 4 064    | 4 064    | 4 076   |
|                     | 2001    | 4 088   | 4 088   | 4 088   | 4 100   | 4 100   | 4 111   | 4 100   | 4 100     | 4 100   | 4 112    | 4 111    | 4 123   |
|                     | 2002    | 4 144   | 4 167   | 4 188   | 4 218   | 4 237   | 4 239   | 4 251   | 4 258     | 4 265   | 4 263    | 4 260    | 4 258   |
|                     | 2003    | 4 253   | 4 246   | 4 243   | 4 235   |         |         |         |           |         |          |          |         |
| 5A*                 | 1997    | 159 148 | 159 834 | 159 654 | 159 729 | 160 405 | 160 362 | 160 835 | 161 322   | 161 869 | 162 826  | 163 483  | 163 709 |
|                     | 1998    | 164 068 | 164 363 | 164 390 | 164 248 | 164 435 | 164 933 | 166 136 | 166 998   | 167 713 | 168 101  | 168 556  | 169 175 |
|                     | 1999    | 168 770 | 169 736 | 170 945 | 171 927 | 173 071 | 174 249 | 175 012 | 175 645   | 176 305 | 176 464  | 177 538  | 178 374 |
|                     | 2000    | 179 219 | 179 811 | 180 687 | 180 508 | 180 565 | 180 382 | 180 508 | 181 053   | 181 463 | 182 076  | 182 134  | 182 925 |
|                     | 2001    | 184 203 | 184 595 | 185 047 | 185 595 | 186 901 | 187 163 | 187 485 | 187 735   | 188 815 | 189 641  | 190 615  | 191 262 |
|                     | 2002    | 192 378 | 193 508 | 194 155 | 194 213 | 194 501 | 194 860 | 195 663 | 195 657   | 195 741 | 196 041  | 196 098  | 195 829 |
|                     | 2003    | 196 080 | 196 311 | 196 382 | 196 838 |         |         |         |           |         |          |          |         |
| 5AX*                | 1997    | 18 562  | 18 619  | 18 506  | 18 371  | 18 259  | 18 237  | 18 081  | 18 254    | 18 530  | 19 158   | 19 219   | 19 212  |
|                     | 1998    | 18 955  | 18 971  | 18 816  | 18 512  | 18 516  | 18 622  | 18 988  | 19 037    | 19 222  | 19 315   | 19 442   | 19 592  |
|                     | 1999    | 19 217  | 19 640  | 19 960  | 20 201  | 20 612  | 21 194  | 21 742  | 22 119    | 22 393  | 22 359   | 22 496   | 22 587  |
|                     | 2000    | 22 849  | 22 996  | 23 554  | 23 325  | 23 051  | 22 971  | 22 583  | 22 583    | 22 765  | 23 118   | 22 913   | 23 005  |
|                     | 2001    | 23 814  | 23 791  | 23 780  | 23 883  | 24 191  | 24 362  | 24 601  | 24 669    | 24 658  | 24 989   | 25 479   | 25 957  |
|                     | 2002    | 26 541  | 26 707  | 26 891  | 26 672  | 26 595  | 26 507  | 26 663  | 26 758    | 26 791  | 26 811   | 26 627   | 26 428  |
|                     | 2003    | 26 378  | 26 366  | 26 166  | 26 310  |         |         |         |           |         |          |          |         |
| 54                  | 1997    | 28 962  | 29 031  | 29 354  | 29 677  | 29 919  | 29 990  | 30 543  | 30 751    | 31 019  | 31 136   | 31 300   | 31 786  |
|                     | 1998    | 32 226  | 32 897  | 33 048  | 33 175  | 33 348  | 33 739  | 34 106  | 34 587    | 34 778  | 35 259   | 35 438   | 35 915  |
|                     | 1999    | 35 908  | 36 477  | 36 839  | 37 075  | 37 231  | 37 422  | 37 660  | 37 611    | 38 080  | 38 586   | 39 100   | 39 559  |
|                     | 2000    | 39 448  | 39 566  | 40 007  | 40 308  | 40 644  | 41 175  | 41 832  | 42 098    | 42 547  | 42 892   | 43 214   | 43 271  |
|                     | 2001    | 43 695  | 43 694  | 43 923  | 44 118  | 44 198  | 44 290  | 44 220  | 44 358    | 44 254  | 44 162   | 44 105   | 44 266  |
|                     | 2002    | 44 557  | 44 898  | 45 069  | 45 318  | 45 509  | 45 380  | 45 288  | 45 997    | 46 049  | 46 105   | 46 231   | 46 282  |
|                     | 2003    | 46 426  | 46 478  | 46 630  | 46 762  |         |         |         |           |         |          |          |         |
| 5413                | 1997    | 8 267   | 8 325   | 8 406   | 8 534   | 8 569   | 8 720   | 8 940   | 8 929     | 8 999   | 9 069    | 9 173    | 9 129   |
|                     | 1998    | 9 419   | 9 605   | 9 594   | 9 537   | 9 537   | 9 560   | 9 571   | 9 640     | 9 558   | 9 546    | 9 498    | 9 427   |
|                     | 1999    | 9 379   | 9 227   | 9 261   | 9 306   | 9 282   | 9 246   | 9 268   | 9 221     | 9 348   | 9 440    | 9 463    | 9 567   |
|                     | 2000    | 9 533   | 9 719   | 9 905   | 9 986   | 10 207  | 10 346  | 10 450  | 10 497    | 10 624  | 10 590   | 10 763   | 10 775  |
|                     | 2001    | 10 844  | 10 670  | 10 600  | 10 508  | 10 450  | 10 415  | 10 253  | 10 345    | 10 311  | 10 241   | 10 195   | 10 206  |
|                     | 2002    | 10 298  | 10 350  | 10 357  | 10 449  | 10 392  | 10 360  | 10 420  | 10 453    | 10 481  | 10 500   | 10 535   | 10 547  |
|                     | 2003    | 10 523  | 10 508  | 10 538  | 10 666  |         |         |         |           |         |          |          |         |

Tableau 4. Produit intérieur brut aux prix de base par industrie en dollars enchaînés de 1997, mensuel, trimestriel (désaisonnalisé au taux annuel) et annuel, 1997-2003

| Code et industrie DMAI |  |      | I                   | II     | III    | IV     | Annuel |
|------------------------|--|------|---------------------|--------|--------|--------|--------|
|                        |  |      | Millions de dollars |        |        |        |        |
| 5415                   | Conception de systèmes informatiques et services connexes  | 1997 | 4 193               | 4 560  | 4 823  | 4 963  | 4 635  |
|                        |  | 1998 | 5 293               | 5 635  | 6 173  | 6 823  | 5 981  |
|                        |  | 1999 | 7 456               | 7 849  | 8 126  | 8 669  | 8 025  |
|                        |  | 2000 | 8 898               | 9 160  | 9 624  | 9 958  | 9 410  |
|                        |  | 2001 | 10 264              | 10 452 | 10 355 | 10 252 | 10 331 |
|                        |  | 2002 | 10 469              | 10 756 | 11 058 | 11 318 | 10 900 |
|                        |  | 2003 | 11 426              |        |        |        |        |
| 5418                   | Publicité et services connexes   | 1997 | 1 770               | 1 864  | 1 887  | 1 839  | 1 840  |
|                        |  | 1998 | 1 839               | 1 816  | 1 888  | 1 933  | 1 869  |
|                        |  | 1999 | 2 050               | 2 166  | 2 203  | 2 328  | 2 187  |
|                        |  | 2000 | 2 374               | 2 420  | 2 504  | 2 580  | 2 470  |
|                        |  | 2001 | 2 542               | 2 485  | 2 462  | 2 462  | 2 488  |
|                        |  | 2002 | 2 496               | 2 550  | 2 539  | 2 562  | 2 537  |
|                        |  | 2003 | 2 593               |        |        |        |        |
| 541A                   | Services juridiques, de comptabilité, préparation des déclarations de revenus et tenue de livres           | 1997 | 9 063               | 8 919  | 8 939  | 9 048  | 8 992  |
|                        |  | 1998 | 9 164               | 9 261  | 9 319  | 9 559  | 9 326  |
|                        |  | 1999 | 9 642               | 9 736  | 9 857  | 9 949  | 9 796  |
|                        |  | 2000 | 9 930               | 10 006 | 10 224 | 10 228 | 10 097 |
|                        |  | 2001 | 10 327              | 10 681 | 10 910 | 11 012 | 10 733 |
|                        |  | 2002 | 11 251              | 11 256 | 11 254 | 11 224 | 11 246 |
|                        |  | 2003 | 11 278              |        |        |        |        |
| 541B                   | Autres services professionnels, scientifiques et techniques  | 1997 | 5 755               | 5 908  | 6 169  | 6 436  | 6 067  |
|                        |  | 1998 | 6 882               | 7 164  | 7 535  | 7 755  | 7 334  |
|                        |  | 1999 | 8 009               | 8 260  | 8 365  | 8 698  | 8 333  |
|                        |  | 2000 | 8 807               | 9 013  | 9 358  | 9 725  | 9 226  |
|                        |  | 2001 | 10 017              | 10 209 | 10 321 | 10 306 | 10 213 |
|                        |  | 2002 | 10 361              | 10 517 | 10 561 | 10 666 | 10 527 |
|                        |  | 2003 | 10 784              |        |        |        |        |
| 56                     | Services administratifs, services de soutien, services de gestion des déchets et services d'assainissement | 1997 | 15 001              | 15 252 | 15 568 | 15 727 | 15 387 |
|                        |  | 1998 | 16 014              | 16 152 | 16 609 | 16 934 | 16 427 |
|                        |  | 1999 | 17 267              | 17 703 | 18 073 | 18 553 | 17 899 |
|                        |  | 2000 | 18 867              | 19 151 | 19 489 | 19 732 | 19 310 |
|                        |  | 2001 | 19 983              | 20 177 | 20 211 | 20 447 | 20 205 |
|                        |  | 2002 | 20 748              | 20 976 | 21 405 | 21 716 | 21 211 |
|                        |  | 2003 | 21 827              |        |        |        |        |
| 561                    | Services administratifs et services de soutien   | 1997 | 13 623              | 13 907 | 14 184 | 14 289 | 14 001 |
|                        |  | 1998 | 14 578              | 14 738 | 15 181 | 15 495 | 14 998 |
|                        |  | 1999 | 15 774              | 16 145 | 16 465 | 16 920 | 16 326 |
|                        |  | 2000 | 17 253              | 17 544 | 17 862 | 18 107 | 17 691 |
|                        |  | 2001 | 18 308              | 18 469 | 18 489 | 18 665 | 18 483 |
|                        |  | 2002 | 18 946              | 19 186 | 19 615 | 19 916 | 19 416 |
|                        |  | 2003 | 20 053              |        |        |        |        |
| 562                    | Services de gestion des déchets et d'assainissement  | 1997 | 1 377               | 1 341  | 1 382  | 1 439  | 1 385  |
|                        |  | 1998 | 1 436               | 1 414  | 1 424  | 1 442  | 1 429  |
|                        |  | 1999 | 1 489               | 1 555  | 1 609  | 1 638  | 1 573  |
|                        |  | 2000 | 1 613               | 1 600  | 1 620  | 1 624  | 1 614  |
|                        |  | 2001 | 1 669               | 1 705  | 1 718  | 1 778  | 1 717  |
|                        |  | 2002 | 1 802               | 1 789  | 1 787  | 1 795  | 1 793  |
|                        |  | 2003 | 1 767               |        |        |        |        |
| 61                     | Services d'enseignement  | 1997 | 42 566              | 42 360 | 42 615 | 41 711 | 42 313 |
|                        |  | 1998 | 42 254              | 42 328 | 42 310 | 42 691 | 42 396 |
|                        |  | 1999 | 42 659              | 43 023 | 43 251 | 43 503 | 43 109 |
|                        |  | 2000 | 43 143              | 43 344 | 43 503 | 43 430 | 43 355 |
|                        |  | 2001 | 43 627              | 43 486 | 43 763 | 43 744 | 43 655 |
|                        |  | 2002 | 43 742              | 44 227 | 44 497 | 44 570 | 44 259 |
|                        |  | 2003 | 44 776              |        |        |        |        |



**Tableau 4. Produit intérieur brut aux prix de base par industrie en dollars enchaînés de 1997, mensuel, trimestriel (désaisonnalisé au taux annuel) et annuel, 1997-2003**

| Code                |      | Janvier | Février | Mars   | Avril  | Mai    | Juin   | Juillet | Août   | Septembre | Octobre | Novembre | Décembre |
|---------------------|------|---------|---------|--------|--------|--------|--------|---------|--------|-----------|---------|----------|----------|
| Millions de dollars |      |         |         |        |        |        |        |         |        |           |         |          |          |
| 5415                | 1997 | 4 145   | 4 146   | 4 289  | 4 420  | 4 576  | 4 684  | 4 746   | 4 843  | 4 881     | 4 896   | 4 947    | 5 047    |
|                     | 1998 | 5 158   | 5 305   | 5 416  | 5 526  | 5 575  | 5 804  | 5 983   | 6 162  | 6 375     | 6 648   | 6 811    | 7 009    |
|                     | 1999 | 7 276   | 7 484   | 7 609  | 7 711  | 7 837  | 7 998  | 8 054   | 8 145  | 8 178     | 8 485   | 8 685    | 8 838    |
|                     | 2000 | 8 878   | 8 906   | 8 909  | 9 126  | 9 116  | 9 237  | 9 489   | 9 644  | 9 740     | 9 836   | 9 990    | 10 049   |
|                     | 2001 | 10 119  | 10 213  | 10 461 | 10 460 | 10 483 | 10 412 | 10 387  | 10 363 | 10 315    | 10 292  | 10 208   | 10 256   |
|                     | 2002 | 10 315  | 10 490  | 10 603 | 10 689 | 10 763 | 10 815 | 10 777  | 11 143 | 11 254    | 11 237  | 11 319   | 11 398   |
|                     | 2003 | 11 429  | 11 407  | 11 442 | 11 466 |        |        |         |        |           |         |          |          |
|                     |      |         |         |        |        |        |        |         |        |           |         |          |          |
| 5418                | 1997 | 1 743   | 1 766   | 1 800  | 1 834  | 1 868  | 1 891  | 1 880   | 1 891  | 1 891     | 1 823   | 1 846    | 1 847    |
|                     | 1998 | 1 859   | 1 846   | 1 812  | 1 812  | 1 824  | 1 812  | 1 881   | 1 892  | 1 892     | 1 914   | 1 925    | 1 959    |
|                     | 1999 | 1 993   | 2 051   | 2 106  | 2 129  | 2 174  | 2 196  | 2 196   | 2 173  | 2 241     | 2 298   | 2 321    | 2 366    |
|                     | 2000 | 2 355   | 2 378   | 2 390  | 2 401  | 2 401  | 2 458  | 2 470   | 2 470  | 2 572     | 2 572   | 2 595    | 2 572    |
|                     | 2001 | 2 572   | 2 538   | 2 515  | 2 492  | 2 492  | 2 470  | 2 481   | 2 470  | 2 435     | 2 447   | 2 470    | 2 470    |
|                     | 2002 | 2 467   | 2 498   | 2 522  | 2 548  | 2 575  | 2 528  | 2 536   | 2 532  | 2 550     | 2 561   | 2 555    | 2 570    |
|                     | 2003 | 2 582   | 2 588   | 2 608  | 2 618  |        |        |         |        |           |         |          |          |
|                     |      |         |         |        |        |        |        |         |        |           |         |          |          |
| 541A                | 1997 | 9 082   | 9 036   | 9 070  | 9 059  | 8 991  | 8 706  | 8 889   | 8 935  | 8 993     | 8 959   | 8 949    | 9 235    |
|                     | 1998 | 9 019   | 9 225   | 9 249  | 9 272  | 9 250  | 9 262  | 9 239   | 9 365  | 9 354     | 9 491   | 9 456    | 9 730    |
|                     | 1999 | 9 444   | 9 729   | 9 752  | 9 740  | 9 706  | 9 763  | 9 877   | 9 819  | 9 876     | 9 831   | 10 002   | 10 013   |
|                     | 2000 | 9 945   | 9 831   | 10 014 | 9 934  | 10 014 | 10 071 | 10 277  | 10 209 | 10 186    | 10 335  | 10 197   | 10 152   |
|                     | 2001 | 10 312  | 10 323  | 10 346 | 10 574 | 10 666 | 10 803 | 10 837  | 10 906 | 10 986    | 10 997  | 11 020   | 11 020   |
|                     | 2002 | 11 209  | 11 307  | 11 237 | 11 245 | 11 314 | 11 208 | 11 108  | 11 373 | 11 280    | 11 289  | 11 241   | 11 141   |
|                     | 2003 | 11 242  | 11 265  | 11 327 | 11 276 |        |        |         |        |           |         |          |          |
|                     |      |         |         |        |        |        |        |         |        |           |         |          |          |
| 541B                | 1997 | 5 717   | 5 751   | 5 798  | 5 830  | 5 908  | 5 986  | 6 087   | 6 165  | 6 254     | 6 389   | 6 387    | 6 532    |
|                     | 1998 | 6 767   | 6 912   | 6 967  | 7 034  | 7 156  | 7 301  | 7 435   | 7 558  | 7 613     | 7 680   | 7 759    | 7 826    |
|                     | 1999 | 7 848   | 8 028   | 8 151  | 8 230  | 8 276  | 8 275  | 8 297   | 8 309  | 8 488     | 8 589   | 8 679    | 8 826    |
|                     | 2000 | 8 792   | 8 781   | 8 848  | 8 938  | 8 983  | 9 118  | 9 219   | 9 343  | 9 512     | 9 635   | 9 748    | 9 793    |
|                     | 2001 | 9 916   | 10 040  | 10 096 | 10 153 | 10 209 | 10 265 | 10 332  | 10 344 | 10 287    | 10 265  | 10 276   | 10 377   |
|                     | 2002 | 10 335  | 10 324  | 10 425 | 10 463 | 10 540 | 10 548 | 10 526  | 10 582 | 10 576    | 10 609  | 10 671   | 10 719   |
|                     | 2003 | 10 743  | 10 801  | 10 808 | 10 829 |        |        |         |        |           |         |          |          |
|                     |      |         |         |        |        |        |        |         |        |           |         |          |          |
| 56                  | 1997 | 14 939  | 14 997  | 15 067 | 15 159 | 15 217 | 15 379 | 15 460  | 15 553 | 15 692    | 15 796  | 15 646   | 15 739   |
|                     | 1998 | 15 924  | 16 064  | 16 053 | 16 042 | 16 147 | 16 266 | 16 438  | 16 590 | 16 799    | 16 824  | 16 941   | 17 036   |
|                     | 1999 | 17 096  | 17 294  | 17 411 | 17 633 | 17 680 | 17 797 | 17 960  | 18 065 | 18 193    | 18 379  | 18 553   | 18 727   |
|                     | 2000 | 18 783  | 18 841  | 18 978 | 19 024 | 19 104 | 19 324 | 19 358  | 19 497 | 19 612    | 19 705  | 19 728   | 19 763   |
|                     | 2001 | 19 879  | 19 983  | 20 087 | 20 157 | 20 169 | 20 204 | 20 192  | 20 273 | 20 169    | 20 297  | 20 435   | 20 609   |
|                     | 2002 | 20 697  | 20 745  | 20 803 | 20 868 | 20 946 | 21 115 | 21 252  | 21 422 | 21 541    | 21 636  | 21 723   | 21 788   |
|                     | 2003 | 21 790  | 21 812  | 21 879 | 21 782 |        |        |         |        |           |         |          |          |
|                     |      |         |         |        |        |        |        |         |        |           |         |          |          |
| 561                 | 1997 | 13 558  | 13 627  | 13 685 | 13 834 | 13 904 | 13 984 | 14 087  | 14 181 | 14 284    | 14 377  | 14 205   | 14 286   |
|                     | 1998 | 14 470  | 14 632  | 14 633 | 14 622 | 14 738 | 14 853 | 15 004  | 15 166 | 15 374    | 15 398  | 15 502   | 15 584   |
|                     | 1999 | 15 631  | 15 793  | 15 898 | 16 094 | 16 130 | 16 211 | 16 373  | 16 453 | 16 570    | 16 743  | 16 927   | 17 089   |
|                     | 2000 | 17 157  | 17 226  | 17 375 | 17 421 | 17 490 | 17 720 | 17 743  | 17 869 | 17 973    | 18 088  | 18 100   | 18 134   |
|                     | 2001 | 18 227  | 18 296  | 18 400 | 18 457 | 18 458 | 18 492 | 18 481  | 18 550 | 18 435    | 18 527  | 18 654   | 18 815   |
|                     | 2002 | 18 902  | 18 939  | 18 996 | 19 060 | 19 164 | 19 335 | 19 466  | 19 631 | 19 747    | 19 843  | 19 932   | 19 974   |
|                     | 2003 | 20 007  | 20 046  | 20 106 | 20 018 |        |        |         |        |           |         |          |          |
|                     |      |         |         |        |        |        |        |         |        |           |         |          |          |
| 562                 | 1997 | 1 381   | 1 369   | 1 381  | 1 321  | 1 321  | 1 382  | 1 370   | 1 370  | 1 407     | 1 419   | 1 443    | 1 456    |
|                     | 1998 | 1 456   | 1 444   | 1 409  | 1 409  | 1 422  | 1 410  | 1 423   | 1 424  | 1 424     | 1 438   | 1 438    | 1 451    |
|                     | 1999 | 1 464   | 1 489   | 1 514  | 1 539  | 1 551  | 1 576  | 1 589   | 1 613  | 1 626     | 1 638   | 1 638    | 1 639    |
|                     | 2000 | 1 626   | 1 613   | 1 601  | 1 601  | 1 600  | 1 600  | 1 612   | 1 624  | 1 624     | 1 612   | 1 636    | 1 624    |
|                     | 2001 | 1 648   | 1 673   | 1 685  | 1 697  | 1 709  | 1 709  | 1 709   | 1 722  | 1 722     | 1 770   | 1 782    | 1 782    |
|                     | 2002 | 1 794   | 1 805   | 1 808  | 1 809  | 1 781  | 1 777  | 1 783   | 1 787  | 1 791     | 1 788   | 1 786    | 1 810    |
|                     | 2003 | 1 777   | 1 759   | 1 766  | 1 758  |        |        |         |        |           |         |          |          |
|                     |      |         |         |        |        |        |        |         |        |           |         |          |          |
| 61                  | 1997 | 42 522  | 42 590  | 42 586 | 42 441 | 42 260 | 42 378 | 42 343  | 42 909 | 42 593    | 41 302  | 41 181   | 42 651   |
|                     | 1998 | 42 178  | 42 273  | 42 312 | 42 342 | 42 316 | 42 327 | 42 352  | 42 413 | 42 166    | 42 750  | 42 668   | 42 655   |
|                     | 1999 | 42 661  | 42 721  | 42 596 | 43 002 | 43 050 | 43 017 | 43 134  | 43 262 | 43 356    | 43 518  | 43 449   | 43 542   |
|                     | 2000 | 43 206  | 43 228  | 42 996 | 43 306 | 43 317 | 43 408 | 43 396  | 43 580 | 43 534    | 43 441  | 43 326   | 43 522   |
|                     | 2001 | 43 615  | 43 662  | 43 604 | 43 086 | 43 640 | 43 732 | 43 743  | 43 767 | 43 778    | 43 755  | 43 709   | 43 767   |
|                     | 2002 | 43 783  | 43 441  | 44 003 | 44 126 | 44 231 | 44 323 | 44 422  | 44 513 | 44 557    | 44 500  | 44 570   | 44 641   |
|                     | 2003 | 44 686  | 44 853  | 44 790 | 44 896 |        |        |         |        |           |         |          |          |
|                     |      |         |         |        |        |        |        |         |        |           |         |          |          |

Tableau 4. Produit intérieur brut aux prix de base par industrie en dollars enchaînés de 1997, mensuel, trimestriel (désaisonnalisé au taux annuel) et annuel, 1997-2003

| Code et industrie DMAI |  |      | I                   | II     | III    | IV     | Annuel |
|------------------------|--|------|---------------------|--------|--------|--------|--------|
|                        |  |      | Millions de dollars |        |        |        |        |
| 6113                   | Universités  | 1997 | 8 175               | 8 027  | 8 076  | 8 058  | 8 084  |
|                        |  | 1998 | 7 964               | 7 927  | 7 925  | 7 961  | 7 944  |
|                        |  | 1999 | 8 043               | 8 050  | 8 162  | 8 245  | 8 125  |
|                        |  | 2000 | 8 195               | 8 243  | 8 272  | 8 195  | 8 226  |
|                        |  | 2001 | 8 308               | 8 319  | 8 334  | 8 381  | 8 336  |
|                        |  | 2002 | 8 443               | 8 533  | 8 604  | 8 656  | 8 559  |
|                        |  | 2003 | 8 720               |        |        |        |        |
| 611A*                  | Services d'enseignement (sauf universités)               | 1997 | 34 393              | 34 332 | 34 541 | 33 654 | 34 230 |
|                        |  | 1998 | 34 294              | 34 402 | 34 386 | 34 734 | 34 454 |
|                        |  | 1999 | 34 613              | 34 976 | 35 090 | 35 253 | 34 983 |
|                        |  | 2000 | 34 939              | 35 098 | 35 224 | 35 232 | 35 123 |
|                        |  | 2001 | 35 311              | 35 156 | 35 421 | 35 355 | 35 311 |
|                        |  | 2002 | 35 284              | 35 679 | 35 877 | 35 895 | 35 684 |
|                        |  | 2003 | 36 036              |        |        |        |        |
| 62                     | Soins de santé et assistance sociale                     | 1997 | 50 952              | 51 460 | 51 571 | 51 629 | 51 403 |
|                        |  | 1998 | 51 697              | 51 738 | 52 030 | 52 336 | 51 950 |
|                        |  | 1999 | 52 828              | 53 214 | 53 356 | 53 742 | 53 285 |
|                        |  | 2000 | 53 900              | 53 889 | 54 056 | 54 255 | 54 025 |
|                        |  | 2001 | 54 482              | 54 827 | 55 353 | 55 755 | 55 105 |
|                        |  | 2002 | 56 206              | 56 861 | 57 581 | 58 089 | 57 184 |
|                        |  | 2003 | 58 579              |        |        |        |        |
| 622                    | Hôpitaux   | 1997 | 20 070              | 19 984 | 19 946 | 20 008 | 20 002 |
|                        |  | 1998 | 20 165              | 20 240 | 20 374 | 20 429 | 20 302 |
|                        |  | 1999 | 20 539              | 20 571 | 20 602 | 20 696 | 20 602 |
|                        |  | 2000 | 20 716              | 20 657 | 20 676 | 20 700 | 20 687 |
|                        |  | 2001 | 20 778              | 20 778 | 20 954 | 21 067 | 20 894 |
|                        |  | 2002 | 21 221              | 21 565 | 21 823 | 22 006 | 21 654 |
|                        |  | 2003 | 22 003              |        |        |        |        |
| 62A*                   | Soins de santé (sauf les hôpitaux) et assistance sociale | 1997 | 30 882              | 31 471 | 31 627 | 31 624 | 31 401 |
|                        |  | 1998 | 31 531              | 31 504 | 31 655 | 31 907 | 31 649 |
|                        |  | 1999 | 32 288              | 32 637 | 32 747 | 33 040 | 32 678 |
|                        |  | 2000 | 33 170              | 33 221 | 33 367 | 33 541 | 33 325 |
|                        |  | 2001 | 33 690              | 34 030 | 34 379 | 34 670 | 34 192 |
|                        |  | 2002 | 34 963              | 35 276 | 35 737 | 36 062 | 35 510 |
|                        |  | 2003 | 36 549              |        |        |        |        |
| 71                     | Arts, spectacles et loisirs                              | 1997 | 7 204               | 7 429  | 7 548  | 7 438  | 7 405  |
|                        |  | 1998 | 7 379               | 7 760  | 7 747  | 7 617  | 7 626  |
|                        |  | 1999 | 7 803               | 8 113  | 8 139  | 8 361  | 8 104  |
|                        |  | 2000 | 8 449               | 8 334  | 8 620  | 8 783  | 8 547  |
|                        |  | 2001 | 8 811               | 8 547  | 8 734  | 8 935  | 8 757  |
|                        |  | 2002 | 8 870               | 9 395  | 9 217  | 9 332  | 9 204  |
|                        |  | 2003 | 9 452               |        |        |        |        |
| 713                    | Divertissement, loisirs et jeux de hasard et loteries    | 1997 | 3 440               | 3 496  | 3 486  | 3 442  | 3 466  |
|                        |  | 1998 | 3 466               | 3 534  | 3 623  | 3 677  | 3 575  |
|                        |  | 1999 | 3 803               | 3 933  | 4 008  | 4 156  | 3 975  |
|                        |  | 2000 | 4 204               | 4 199  | 4 275  | 4 324  | 4 251  |
|                        |  | 2001 | 4 353               | 4 349  | 4 386  | 4 415  | 4 376  |
|                        |  | 2002 | 4 445               | 4 504  | 4 493  | 4 532  | 4 493  |
|                        |  | 2003 | 4 611               |        |        |        |        |
| 7132                   | Jeux de hasard et loteries                               | 1997 | 1 263               | 1 292  | 1 289  | 1 303  | 1 287  |
|                        |  | 1998 | 1 329               | 1 367  | 1 420  | 1 483  | 1 400  |
|                        |  | 1999 | 1 539               | 1 595  | 1 617  | 1 642  | 1 598  |
|                        |  | 2000 | 1 633               | 1 582  | 1 586  | 1 574  | 1 594  |
|                        |  | 2001 | 1 586               | 1 549  | 1 570  | 1 583  | 1 572  |
|                        |  | 2002 | 1 571               | 1 680  | 1 673  | 1 685  | 1 652  |
|                        |  | 2003 | 1 708               |        |        |        |        |

Tableau 4. Produit intérieur brut aux prix de base par industrie en dollars enchaînés de 1997, mensuel, trimestriel (désaisonnalisé au taux annuel) et annuel, 1997-2003

| Code                |      | Janvier | Février | Mars   | Avril  | Mai    | Juin   | Juillet | Août   | Septembre | Octobre | Novembre | Décembre |
|---------------------|------|---------|---------|--------|--------|--------|--------|---------|--------|-----------|---------|----------|----------|
| Millions de dollars |      |         |         |        |        |        |        |         |        |           |         |          |          |
| 6113                | 1997 | 8 186   | 8 175   | 8 164  | 8 077  | 7 957  | 8 046  | 8 057   | 8 091  | 8 081     | 8 071   | 8 084    | 8 019    |
|                     | 1998 | 7 988   | 7 968   | 7 936  | 7 915  | 7 927  | 7 938  | 7 950   | 7 928  | 7 896     | 7 917   | 7 961    | 8 004    |
|                     | 1999 | 8 004   | 8 047   | 8 079  | 8 057  | 8 057  | 8 035  | 8 144   | 8 154  | 8 187     | 8 231   | 8 242    | 8 263    |
|                     | 2000 | 8 209   | 8 187   | 8 188  | 8 210  | 8 254  | 8 265  | 8 287   | 8 298  | 8 232     | 8 221   | 8 166    | 8 199    |
|                     | 2001 | 8 287   | 8 330   | 8 308  | 8 352  | 8 297  | 8 308  | 8 308   | 8 330  | 8 363     | 8 352   | 8 385    | 8 407    |
|                     | 2002 | 8 431   | 8 443   | 8 456  | 8 504  | 8 540  | 8 554  | 8 572   | 8 612  | 8 629     | 8 641   | 8 666    | 8 662    |
|                     | 2003 | 8 686   | 8 753   | 8 720  | 8 754  |        |        |         |        |           |         |          |          |
| 611A*               | 1997 | 34 341  | 34 421  | 34 417 | 34 364 | 34 309 | 34 322 | 34 298  | 34 824 | 34 502    | 33 229  | 33 104   | 34 629   |
|                     | 1998 | 34 195  | 34 313  | 34 375 | 34 428 | 34 389 | 34 388 | 34 401  | 34 487 | 34 271    | 34 827  | 34 710   | 34 664   |
|                     | 1999 | 34 656  | 34 672  | 34 511 | 34 947 | 34 995 | 34 986 | 34 999  | 35 106 | 35 166    | 35 283  | 35 202   | 35 273   |
|                     | 2000 | 34 979  | 35 036  | 34 801 | 35 091 | 35 067 | 35 136 | 35 100  | 35 286 | 35 286    | 35 216  | 35 158   | 35 321   |
|                     | 2001 | 35 322  | 35 322  | 35 288 | 34 716 | 35 335 | 35 417 | 35 429  | 35 429 | 35 406    | 35 406  | 35 312   | 35 347   |
|                     | 2002 | 35 339  | 34 978  | 35 534 | 35 607 | 35 676 | 35 753 | 35 835  | 35 886 | 35 910    | 35 840  | 35 884   | 35 961   |
|                     | 2003 | 35 980  | 36 078  | 36 051 | 36 121 |        |        |         |        |           |         |          |          |
| 62                  | 1997 | 50 710  | 50 998  | 51 147 | 51 413 | 51 493 | 51 474 | 51 694  | 51 571 | 51 449    | 51 567  | 51 675   | 51 645   |
|                     | 1998 | 51 570  | 51 678  | 51 843 | 51 710 | 51 623 | 51 880 | 51 850  | 52 072 | 52 167    | 52 229  | 52 324   | 52 454   |
|                     | 1999 | 52 698  | 52 851  | 52 934 | 53 212 | 53 237 | 53 193 | 53 229  | 53 356 | 53 484    | 53 611  | 53 704   | 53 911   |
|                     | 2000 | 53 852  | 53 908  | 53 941 | 53 917 | 53 870 | 53 881 | 53 972  | 54 075 | 54 121    | 54 086  | 54 328   | 54 351   |
|                     | 2001 | 54 352  | 54 455  | 54 640 | 54 662 | 54 927 | 54 893 | 55 169  | 55 319 | 55 571    | 55 721  | 55 709   | 55 836   |
|                     | 2002 | 56 001  | 56 249  | 56 367 | 56 603 | 56 844 | 57 137 | 57 409  | 57 580 | 57 755    | 57 893  | 58 132   | 58 241   |
|                     | 2003 | 58 377  | 58 557  | 58 803 | 59 078 |        |        |         |        |           |         |          |          |
| 622                 | 1997 | 20 082  | 20 070  | 20 058 | 20 011 | 19 988 | 19 953 | 19 930  | 19 930 | 19 977    | 19 989  | 20 012   | 20 024   |
|                     | 1998 | 20 083  | 20 130  | 20 283 | 20 248 | 20 178 | 20 293 | 20 331  | 20 401 | 20 390    | 20 378  | 20 437   | 20 472   |
|                     | 1999 | 20 519  | 20 531  | 20 567 | 20 649 | 20 602 | 20 462 | 20 495  | 20 661 | 20 649    | 20 720  | 20 673   | 20 696   |
|                     | 2000 | 20 720  | 20 719  | 20 708 | 20 684 | 20 637 | 20 649 | 20 661  | 20 684 | 20 684    | 20 614  | 20 731   | 20 754   |
|                     | 2001 | 20 766  | 20 778  | 20 789 | 20 719 | 20 848 | 20 766 | 20 883  | 20 954 | 21 024    | 21 071  | 21 082   | 21 047   |
|                     | 2002 | 21 108  | 21 220  | 21 334 | 21 467 | 21 557 | 21 672 | 21 735  | 21 830 | 21 905    | 21 968  | 22 022   | 22 027   |
|                     | 2003 | 21 998  | 21 987  | 22 025 | 22 255 |        |        |         |        |           |         |          |          |
| 62A*                | 1997 | 30 625  | 30 931  | 31 090 | 31 397 | 31 501 | 31 515 | 31 767  | 31 635 | 31 479    | 31 585  | 31 658   | 31 629   |
|                     | 1998 | 31 488  | 31 550  | 31 555 | 31 469 | 31 451 | 31 591 | 31 527  | 31 667 | 31 770    | 31 855  | 31 892   | 31 973   |
|                     | 1999 | 32 191  | 32 307  | 32 366 | 32 560 | 32 630 | 32 722 | 32 723  | 32 690 | 32 827    | 32 896  | 33 021   | 33 203   |
|                     | 2000 | 33 122  | 33 178  | 33 211 | 33 222 | 33 221 | 33 220 | 33 299  | 33 378 | 33 424    | 33 458  | 33 583   | 33 583   |
|                     | 2001 | 33 572  | 33 663  | 33 834 | 33 924 | 34 061 | 34 106 | 34 265  | 34 345 | 34 527    | 34 640  | 34 606   | 34 765   |
|                     | 2002 | 34 870  | 35 006  | 35 012 | 35 116 | 35 267 | 35 446 | 35 653  | 35 729 | 35 830    | 35 905  | 36 090   | 36 192   |
|                     | 2003 | 36 355  | 36 544  | 36 749 | 36 797 |        |        |         |        |           |         |          |          |
| 71                  | 1997 | 7 212   | 7 119   | 7 281  | 7 213  | 7 433  | 7 642  | 7 620   | 7 471  | 7 554     | 7 429   | 7 407    | 7 479    |
|                     | 1998 | 7 423   | 7 101   | 7 613  | 7 569  | 7 965  | 7 747  | 7 738   | 7 821  | 7 683     | 7 615   | 7 607    | 7 630    |
|                     | 1999 | 7 597   | 7 900   | 7 913  | 8 089  | 8 101  | 8 149  | 8 150   | 8 127  | 8 139     | 8 384   | 8 279    | 8 420    |
|                     | 2000 | 8 418   | 8 464   | 8 464  | 8 463  | 8 183  | 8 357  | 8 485   | 8 601  | 8 775     | 8 694   | 8 880    | 8 775    |
|                     | 2001 | 8 857   | 8 857   | 8 718  | 8 334  | 8 497  | 8 811  | 8 707   | 8 730  | 8 765     | 8 858   | 8 939    | 9 009    |
|                     | 2002 | 9 001   | 8 609   | 9 000  | 9 167  | 9 764  | 9 253  | 9 139   | 9 285  | 9 228     | 9 345   | 9 341    | 9 310    |
|                     | 2003 | 9 373   | 9 343   | 9 640  | 9 589  |        |        |         |        |           |         |          |          |
| 713                 | 1997 | 3 433   | 3 432   | 3 456  | 3 480  | 3 480  | 3 528  | 3 454   | 3 502  | 3 501     | 3 439   | 3 450    | 3 437    |
|                     | 1998 | 3 447   | 3 421   | 3 531  | 3 518  | 3 517  | 3 566  | 3 602   | 3 627  | 3 639     | 3 640   | 3 677    | 3 715    |
|                     | 1999 | 3 741   | 3 828   | 3 840  | 3 879  | 3 953  | 3 966  | 3 991   | 4 004  | 4 029     | 4 140   | 4 140    | 4 189    |
|                     | 2000 | 4 213   | 4 200   | 4 199  | 4 187  | 4 211  | 4 198  | 4 247   | 4 259  | 4 320     | 4 332   | 4 308    | 4 332    |
|                     | 2001 | 4 345   | 4 333   | 4 382  | 4 333  | 4 333  | 4 382  | 4 370   | 4 394  | 4 394     | 4 382   | 4 431    | 4 431    |
|                     | 2002 | 4 456   | 4 475   | 4 405  | 4 479  | 4 542  | 4 490  | 4 447   | 4 508  | 4 523     | 4 508   | 4 543    | 4 545    |
|                     | 2003 | 4 569   | 4 553   | 4 710  | 4 759  |        |        |         |        |           |         |          |          |
| 7132                | 1997 | 1 268   | 1 255   | 1 267  | 1 293  | 1 279  | 1 304  | 1 265   | 1 302  | 1 301     | 1 275   | 1 349    | 1 286    |
|                     | 1998 | 1 309   | 1 296   | 1 382  | 1 406  | 1 329  | 1 367  | 1 392   | 1 416  | 1 453     | 1 429   | 1 504    | 1 517    |
|                     | 1999 | 1 492   | 1 568   | 1 556  | 1 569  | 1 607  | 1 608  | 1 633   | 1 621  | 1 596     | 1 659   | 1 621    | 1 646    |
|                     | 2000 | 1 658   | 1 633   | 1 608  | 1 595  | 1 595  | 1 557  | 1 582   | 1 570  | 1 607     | 1 607   | 1 557    | 1 557    |
|                     | 2001 | 1 582   | 1 570   | 1 607  | 1 533  | 1 533  | 1 582  | 1 570   | 1 583  | 1 558     | 1 558   | 1 595    | 1 595    |
|                     | 2002 | 1 602   | 1 585   | 1 525  | 1 637  | 1 731  | 1 672  | 1 627   | 1 690  | 1 701     | 1 677   | 1 692    | 1 686    |
|                     | 2003 | 1 701   | 1 651   | 1 772  | 1 815  |        |        |         |        |           |         |          |          |

Tableau 4. Produit intérieur brut aux prix de base par industrie en dollars enchaînés de 1997, mensuel, trimestriel (désaisonnalisé au taux annuel) et annuel, 1997-2003

| Code et industrie DMAI |   |      | I                   | II     | III    | IV     | Annuel |
|------------------------|---|------|---------------------|--------|--------|--------|--------|
|                        |   |      | Millions de dollars |        |        |        |        |
| 713A                   | Services de divertissement et de loisirs  | 1997 | 2 175               | 2 204  | 2 192  | 2 144  | 2 179  |
|                        |   | 1998 | 2 137               | 2 175  | 2 200  | 2 196  | 2 177  |
|                        |   | 1999 | 2 270               | 2 335  | 2 400  | 2 518  | 2 381  |
|                        |   | 2000 | 2 574               | 2 618  | 2 691  | 2 748  | 2 658  |
|                        |   | 2001 | 2 768               | 2 804  | 2 808  | 2 833  | 2 803  |
|                        |   | 2002 | 2 874               | 2 826  | 2 822  | 2 849  | 2 843  |
|                        |   | 2003 | 2 905               |        |        |        |        |
| 71X                    | Arts d'interprétation, sports-spectacles et établissements du patrimoine                              | 1997 | 3 764               | 3 932  | 4 066  | 3 994  | 3 939  |
|                        |   | 1998 | 3 917               | 4 215  | 4 125  | 3 947  | 4 051  |
|                        |   | 1999 | 4 015               | 4 193  | 4 142  | 4 227  | 4 144  |
|                        |   | 2000 | 4 264               | 4 163  | 4 360  | 4 478  | 4 316  |
|                        |   | 2001 | 4 475               | 4 226  | 4 375  | 4 538  | 4 404  |
|                        |   | 2002 | 4 448               | 4 897  | 4 738  | 4 811  | 4 723  |
|                        |   | 2003 | 4 854               |        |        |        |        |
| <b>72</b>              | <b>Hébergement et services de restauration</b>  | 1997 | 19 626              | 19 693 | 19 649 | 19 641 | 19 652 |
|                        |   | 1998 | 20 651              | 20 493 | 20 989 | 21 055 | 20 797 |
|                        |   | 1999 | 21 401              | 21 496 | 21 481 | 21 759 | 21 534 |
|                        |   | 2000 | 21 570              | 22 166 | 22 845 | 22 993 | 22 394 |
|                        |   | 2001 | 23 200              | 22 901 | 22 505 | 22 587 | 22 798 |
|                        |   | 2002 | 22 989              | 23 365 | 23 397 | 23 371 | 23 280 |
|                        |   | 2003 | 22 915              |        |        |        |        |
| 721                    | Services d'hébergement  | 1997 | 6 958               | 6 996  | 6 952  | 6 770  | 6 919  |
|                        |   | 1998 | 7 177               | 6 970  | 7 120  | 7 261  | 7 132  |
|                        |   | 1999 | 7 290               | 7 258  | 7 129  | 7 127  | 7 201  |
|                        |   | 2000 | 6 990               | 7 330  | 7 686  | 7 588  | 7 398  |
|                        |   | 2001 | 7 652               | 7 375  | 7 059  | 7 149  | 7 309  |
|                        |   | 2002 | 7 652               | 7 934  | 7 772  | 7 719  | 7 769  |
|                        |   | 2003 | 7 524               |        |        |        |        |
| 722                    | Services de restauration et débits de boissons  | 1997 | 12 664              | 12 700 | 12 702 | 12 867 | 12 733 |
|                        |   | 1998 | 13 472              | 13 531 | 13 875 | 13 802 | 13 670 |
|                        |   | 1999 | 14 122              | 14 250 | 14 373 | 14 655 | 14 350 |
|                        |   | 2000 | 14 615              | 14 856 | 15 177 | 15 427 | 15 019 |
|                        |   | 2001 | 15 577              | 15 558 | 15 499 | 15 475 | 15 527 |
|                        |   | 2002 | 15 359              | 15 444 | 15 648 | 15 677 | 15 532 |
|                        |   | 2003 | 15 419              |        |        |        |        |
| <b>81</b>              | <b>Autres services, sauf les administrations publiques</b>  | 1997 | 18 780              | 19 126 | 19 394 | 19 477 | 19 194 |
|                        |   | 1998 | 19 573              | 19 646 | 19 869 | 19 940 | 19 757 |
|                        |   | 1999 | 20 103              | 20 378 | 20 483 | 20 724 | 20 422 |
|                        |   | 2000 | 20 679              | 20 707 | 20 863 | 21 024 | 20 818 |
|                        |   | 2001 | 21 283              | 21 407 | 21 546 | 21 688 | 21 481 |
|                        |   | 2002 | 21 899              | 22 047 | 22 239 | 22 426 | 22 153 |
|                        |   | 2003 | 22 481              |        |        |        |        |
| 811                    | Réparation et entretien   | 1997 | 5 191               | 5 364  | 5 506  | 5 555  | 5 404  |
|                        |   | 1998 | 5 632               | 5 632  | 5 736  | 5 755  | 5 689  |
|                        |   | 1999 | 5 818               | 5 983  | 6 022  | 6 141  | 5 991  |
|                        |   | 2000 | 6 095               | 6 068  | 6 102  | 6 163  | 6 107  |
|                        |   | 2001 | 6 252               | 6 309  | 6 359  | 6 417  | 6 334  |
|                        |   | 2002 | 6 495               | 6 558  | 6 600  | 6 603  | 6 564  |
|                        |   | 2003 | 6 556               |        |        |        |        |
| 813                    | Organismes religieux, fondations, groupes de citoyens et organisations professionnelles et similaires | 1997 | 7 249               | 7 308  | 7 433  | 7 434  | 7 356  |
|                        |   | 1998 | 7 385               | 7 469  | 7 529  | 7 573  | 7 489  |
|                        |   | 1999 | 7 689               | 7 778  | 7 823  | 7 859  | 7 787  |
|                        |   | 2000 | 7 819               | 7 821  | 7 835  | 7 878  | 7 838  |
|                        |   | 2001 | 7 963               | 7 952  | 7 983  | 8 002  | 7 975  |
|                        |   | 2002 | 8 014               | 8 042  | 8 107  | 8 212  | 8 094  |
|                        |   | 2003 | 8 281               |        |        |        |        |

**Tableau 4. Produit intérieur brut aux prix de base par industrie en dollars enchaînés de 1997, mensuel, trimestriel (désaisonnalisé au taux annuel) et annuel, 1997-2003**

| Code                | Janvier | Février | Mars   | Avril  | Mai    | Juin   | Juillet | Août   | Septembre | Octobre | Novembre | Décembre |        |
|---------------------|---------|---------|--------|--------|--------|--------|---------|--------|-----------|---------|----------|----------|--------|
| Millions de dollars |         |         |        |        |        |        |         |        |           |         |          |          |        |
| 713A                | 1997    | 2 163   | 2 175  | 2 188  | 2 188  | 2 200  | 2 225   | 2 188  | 2 188     | 2 200   | 2 164    | 2 104    | 2 165  |
|                     | 1998    | 2 141   | 2 129  | 2 142  | 2 130  | 2 191  | 2 203   | 2 203  | 2 204     | 2 192   | 2 204    | 2 180    | 2 205  |
|                     | 1999    | 2 254   | 2 266  | 2 291  | 2 315  | 2 339  | 2 352   | 2 376  | 2 388     | 2 437   | 2 486    | 2 522    | 2 546  |
|                     | 2000    | 2 558   | 2 582  | 2 582  | 2 594  | 2 606  | 2 655   | 2 667  | 2 691     | 2 715   | 2 727    | 2 752    | 2 764  |
|                     | 2001    | 2 764   | 2 764  | 2 776  | 2 800  | 2 812  | 2 800   | 2 800  | 2 800     | 2 825   | 2 825    | 2 837    | 2 837  |
|                     | 2002    | 2 854   | 2 890  | 2 879  | 2 843  | 2 815  | 2 821   | 2 821  | 2 821     | 2 824   | 2 833    | 2 852    | 2 861  |
|                     | 2003    | 2 871   | 2 903  | 2 941  | 2 948  |        |         |        |           |         |          |          |        |
| 71X                 | 1997    | 3 778   | 3 691  | 3 823  | 3 736  | 3 946  | 4 113   | 4 170  | 3 974     | 4 054   | 3 980    | 3 961    | 4 042  |
|                     | 1998    | 3 969   | 3 696  | 4 087  | 4 046  | 4 426  | 4 173   | 4 130  | 4 199     | 4 045   | 3 980    | 3 936    | 3 925  |
|                     | 1999    | 3 881   | 4 081  | 4 082  | 4 215  | 4 171  | 4 193   | 4 160  | 4 138     | 4 127   | 4 271    | 4 160    | 4 249  |
|                     | 2000    | 4 227   | 4 282  | 4 282  | 4 293  | 4 015  | 4 182   | 4 249  | 4 360     | 4 471   | 4 382    | 4 582    | 4 471  |
|                     | 2001    | 4 527   | 4 538  | 4 360  | 4 037  | 4 182  | 4 460   | 4 360  | 4 360     | 4 404   | 4 493    | 4 527    | 4 594  |
|                     | 2002    | 4 564   | 4 171  | 4 608  | 4 701  | 5 215  | 4 774   | 4 704  | 4 789     | 4 720   | 4 846    | 4 809    | 4 779  |
|                     | 2003    | 4 816   | 4 803  | 4 944  | 4 850  |        |         |        |           |         |          |          |        |
| 72                  | 1997    | 19 513  | 19 653 | 19 711 | 19 677 | 19 677 | 19 725  | 19 528 | 19 702    | 19 716  | 19 670   | 19 637   | 19 615 |
|                     | 1998    | 20 641  | 20 841 | 20 470 | 20 437 | 20 532 | 20 511  | 20 944 | 20 911    | 21 113  | 21 021   | 20 907   | 21 236 |
|                     | 1999    | 21 239  | 21 463 | 21 500 | 21 630 | 21 387 | 21 470  | 21 297 | 21 543    | 21 602  | 21 895   | 21 778   | 21 604 |
|                     | 2000    | 21 159  | 21 671 | 21 880 | 21 879 | 22 088 | 22 531  | 22 694 | 22 705    | 23 137  | 22 903   | 23 008   | 23 067 |
|                     | 2001    | 23 277  | 23 056 | 23 266 | 22 835 | 23 045 | 22 823  | 22 894 | 22 859    | 21 762  | 22 299   | 22 439   | 23 022 |
|                     | 2002    | 23 069  | 23 012 | 22 886 | 23 343 | 23 300 | 23 451  | 23 391 | 23 404    | 23 395  | 23 365   | 23 405   | 23 342 |
|                     | 2003    | 23 019  | 23 052 | 22 675 | 22 199 |        |         |        |           |         |          |          |        |
| 721                 | 1997    | 7 063   | 6 849  | 6 962  | 6 973  | 6 996  | 7 019   | 6 862  | 7 008     | 6 986   | 6 840    | 6 684    | 6 786  |
|                     | 1998    | 7 281   | 7 158  | 7 091  | 7 002  | 6 992  | 6 915   | 7 096  | 7 053     | 7 212   | 7 236    | 7 217    | 7 331  |
|                     | 1999    | 7 220   | 7 346  | 7 303  | 7 384  | 7 171  | 7 218   | 7 072  | 7 141     | 7 175   | 7 243    | 7 199    | 6 940  |
|                     | 2000    | 6 882   | 7 050  | 7 038  | 7 139  | 7 307  | 7 544   | 7 667  | 7 599     | 7 791   | 7 520    | 7 565    | 7 678  |
|                     | 2001    | 7 723   | 7 588  | 7 645  | 7 465  | 7 375  | 7 285   | 7 307  | 7 409     | 6 462   | 7 003    | 7 059    | 7 386  |
|                     | 2002    | 7 599   | 7 632  | 7 724  | 7 931  | 7 905  | 7 967   | 7 792  | 7 804     | 7 720   | 7 677    | 7 748    | 7 733  |
|                     | 2003    | 7 603   | 7 630  | 7 339  | 6 916  |        |         |        |           |         |          |          |        |
| 722                 | 1997    | 12 442  | 12 798 | 12 751 | 12 704 | 12 692 | 12 704  | 12 669 | 12 706    | 12 730  | 12 826   | 12 946   | 12 828 |
|                     | 1998    | 13 353  | 13 686 | 13 378 | 13 439 | 13 547 | 13 607  | 13 858 | 13 859    | 13 907  | 13 789   | 13 707   | 13 910 |
|                     | 1999    | 14 029  | 14 127 | 14 209 | 14 245 | 14 234 | 14 270  | 14 246 | 14 425    | 14 449  | 14 663   | 14 604   | 14 699 |
|                     | 2000    | 14 318  | 14 651 | 14 877 | 14 769 | 14 793 | 15 007  | 15 042 | 15 126    | 15 363  | 15 411   | 15 458   | 15 411 |
|                     | 2001    | 15 589  | 15 506 | 15 637 | 15 387 | 15 709 | 15 578  | 15 625 | 15 495    | 15 376  | 15 328   | 15 423   | 15 673 |
|                     | 2002    | 15 496  | 15 403 | 15 178 | 15 426 | 15 409 | 15 498  | 15 622 | 15 622    | 15 701  | 15 716   | 15 682   | 15 634 |
|                     | 2003    | 15 442  | 15 447 | 15 368 | 15 330 |        |         |        |           |         |          |          |        |
| 81                  | 1997    | 18 734  | 18 768 | 18 837 | 18 930 | 19 160 | 19 287  | 19 413 | 19 367    | 19 401  | 19 412   | 19 481   | 19 538 |
|                     | 1998    | 19 526  | 19 549 | 19 643 | 19 607 | 19 677 | 19 655  | 19 748 | 19 911    | 19 947  | 19 903   | 19 929   | 19 989 |
|                     | 1999    | 19 969  | 20 122 | 20 217 | 20 298 | 20 394 | 20 442  | 20 524 | 20 398    | 20 527  | 20 666   | 20 713   | 20 794 |
|                     | 2000    | 20 700  | 20 641 | 20 697 | 20 684 | 20 707 | 20 729  | 20 798 | 20 878    | 20 913  | 20 970   | 21 016   | 21 086 |
|                     | 2001    | 21 213  | 21 306 | 21 330 | 21 364 | 21 399 | 21 457  | 21 469 | 21 538    | 21 631  | 21 619   | 21 677   | 21 769 |
|                     | 2002    | 21 860  | 21 889 | 21 947 | 22 005 | 22 066 | 22 070  | 22 147 | 22 258    | 22 311  | 22 370   | 22 423   | 22 484 |
|                     | 2003    | 22 478  | 22 459 | 22 507 | 22 495 |        |         |        |           |         |          |          |        |
| 811                 | 1997    | 5 149   | 5 183  | 5 241  | 5 287  | 5 379  | 5 426   | 5 508  | 5 498     | 5 512   | 5 514    | 5 574    | 5 577  |
|                     | 1998    | 5 648   | 5 629  | 5 620  | 5 611  | 5 670  | 5 615   | 5 685  | 5 721     | 5 803   | 5 747    | 5 748    | 5 771  |
|                     | 1999    | 5 725   | 5 841  | 5 887  | 5 956  | 5 980  | 6 014   | 6 060  | 5 968     | 6 037   | 6 107    | 6 141    | 6 176  |
|                     | 2000    | 6 118   | 6 060  | 6 106  | 6 072  | 6 060  | 6 071   | 6 060  | 6 106     | 6 140   | 6 129    | 6 163    | 6 198  |
|                     | 2001    | 6 221   | 6 267  | 6 267  | 6 290  | 6 313  | 6 325   | 6 325  | 6 359     | 6 394   | 6 394    | 6 405    | 6 451  |
|                     | 2002    | 6 466   | 6 498  | 6 522  | 6 526  | 6 569  | 6 579   | 6 587  | 6 608     | 6 606   | 6 603    | 6 606    | 6 599  |
|                     | 2003    | 6 579   | 6 533  | 6 556  | 6 546  |        |         |        |           |         |          |          |        |
| 813                 | 1997    | 7 249   | 7 272  | 7 225  | 7 225  | 7 305  | 7 395   | 7 442  | 7 429     | 7 427   | 7 425    | 7 423    | 7 455  |
|                     | 1998    | 7 372   | 7 346  | 7 437  | 7 458  | 7 469  | 7 480   | 7 491  | 7 571     | 7 525   | 7 549    | 7 573    | 7 597  |
|                     | 1999    | 7 657   | 7 681  | 7 729  | 7 742  | 7 778  | 7 813   | 7 814  | 7 815     | 7 839   | 7 851    | 7 862    | 7 863  |
|                     | 2000    | 7 804   | 7 826  | 7 826  | 7 814  | 7 836  | 7 813   | 7 836  | 7 835     | 7 835   | 7 870    | 7 881    | 7 882  |
|                     | 2001    | 7 974   | 7 952  | 7 963  | 7 952  | 7 940  | 7 964   | 7 964  | 7 987     | 7 999   | 7 987    | 8 010    | 8 010  |
|                     | 2002    | 8 019   | 8 003  | 8 020  | 8 064  | 8 041  | 8 020   | 8 054  | 8 107     | 8 161   | 8 186    | 8 210    | 8 240  |
|                     | 2003    | 8 254   | 8 292  | 8 297  | 8 334  |        |         |        |           |         |          |          |        |

Tableau 4. Produit intérieur brut aux prix de base par industrie en dollars enchaînés de 1997, mensuel, trimestriel (désaisonnalisé au taux annuel) et annuel, 1997-2003

| Code et industrie DMAI |   |      | I      | II     | III    | IV     | Annuel |
|------------------------|---|------|--------|--------|--------|--------|--------|
| Millions de dollars    |   |      |        |        |        |        |        |
| 81A*                   | Services personnels et services de blanchissage et ménages privés | 1997 | 6 338  | 6 449  | 6 456  | 6 490  | 6 433  |
|                        |   | 1998 | 6 562  | 6 542  | 6 600  | 6 616  | 6 580  |
|                        |   | 1999 | 6 598  | 6 619  | 6 635  | 6 720  | 6 643  |
|                        |   | 2000 | 6 762  | 6 815  | 6 923  | 6 976  | 6 869  |
|                        |   | 2001 | 7 061  | 7 150  | 7 208  | 7 273  | 7 173  |
|                        |   | 2002 | 7 384  | 7 443  | 7 526  | 7 607  | 7 490  |
|                        |   | 2003 | 7 641  |        |        |        |        |
| 91                     | Administrations publiques   | 1997 | 49 468 | 49 538 | 49 562 | 49 361 | 49 482 |
|                        |   | 1998 | 49 663 | 49 805 | 50 238 | 50 465 | 50 043 |
|                        |   | 1999 | 50 602 | 50 811 | 50 925 | 51 234 | 50 893 |
|                        |   | 2000 | 51 323 | 51 551 | 52 168 | 52 499 | 51 885 |
|                        |   | 2001 | 52 879 | 53 451 | 53 844 | 54 516 | 53 672 |
|                        |   | 2002 | 54 587 | 54 467 | 55 266 | 55 847 | 55 042 |
|                        |   | 2003 | 56 179 |        |        |        |        |
| 911                    | Administration publique fédérale                                  | 1997 | 20 802 | 20 542 | 20 541 | 20 478 | 20 591 |
|                        |   | 1998 | 20 675 | 20 646 | 20 642 | 20 488 | 20 613 |
|                        |   | 1999 | 20 392 | 20 501 | 20 490 | 20 573 | 20 489 |
|                        |   | 2000 | 20 632 | 20 893 | 21 194 | 21 385 | 21 026 |
|                        |   | 2001 | 21 634 | 21 985 | 22 142 | 22 559 | 22 080 |
|                        |   | 2002 | 22 818 | 22 893 | 23 025 | 23 223 | 22 990 |
|                        |   | 2003 | 23 361 |        |        |        |        |
| 9111                   | Services de défense   | 1997 | 5 921  | 5 794  | 5 737  | 5 708  | 5 790  |
|                        |   | 1998 | 5 663  | 5 733  | 5 720  | 5 628  | 5 686  |
|                        |   | 1999 | 5 572  | 5 621  | 5 549  | 5 550  | 5 573  |
|                        |   | 2000 | 5 520  | 5 469  | 5 475  | 5 490  | 5 488  |
|                        |   | 2001 | 5 475  | 5 439  | 5 494  | 5 548  | 5 489  |
|                        |   | 2002 | 5 574  | 5 607  | 5 616  | 5 684  | 5 620  |
|                        |   | 2003 | 5 693  |        |        |        |        |
| 911A                   | Administrations publiques fédérales (sauf la défense)             | 1997 | 14 875 | 14 749 | 14 805 | 14 771 | 14 800 |
|                        |   | 1998 | 15 008 | 14 914 | 14 928 | 14 858 | 14 927 |
|                        |   | 1999 | 14 820 | 14 879 | 14 943 | 15 022 | 14 916 |
|                        |   | 2000 | 15 116 | 15 440 | 15 726 | 15 906 | 15 547 |
|                        |   | 2001 | 16 173 | 16 564 | 16 666 | 17 035 | 16 609 |
|                        |   | 2002 | 17 265 | 17 307 | 17 432 | 17 560 | 17 391 |
|                        |   | 2003 | 17 690 |        |        |        |        |
| 912                    | Administrations publiques provinciales et territoriales           | 1997 | 15 480 | 15 469 | 15 392 | 15 404 | 15 436 |
|                        |   | 1998 | 15 413 | 15 550 | 15 706 | 15 783 | 15 613 |
|                        |   | 1999 | 15 980 | 16 051 | 16 162 | 16 287 | 16 120 |
|                        |   | 2000 | 16 302 | 16 288 | 16 383 | 16 507 | 16 370 |
|                        |   | 2001 | 16 556 | 16 712 | 16 908 | 17 064 | 16 810 |
|                        |   | 2002 | 16 783 | 16 491 | 17 149 | 17 358 | 16 945 |
|                        |   | 2003 | 17 474 |        |        |        |        |
| 913                    | Administrations publiques locales, municipales et régionales      | 1997 | 13 179 | 13 528 | 13 630 | 13 487 | 13 456 |
|                        |   | 1998 | 13 566 | 13 603 | 13 893 | 14 210 | 13 818 |
|                        |   | 1999 | 14 264 | 14 289 | 14 313 | 14 417 | 14 321 |
|                        |   | 2000 | 14 428 | 14 384 | 14 612 | 14 619 | 14 511 |
|                        |   | 2001 | 14 691 | 14 738 | 14 770 | 14 851 | 14 763 |
|                        |   | 2002 | 14 937 | 15 031 | 15 041 | 15 219 | 15 057 |
|                        |   | 2003 | 15 296 |        |        |        |        |

**Tableau 4. Produit intérieur brut aux prix de base par industrie en dollars enchaînés de 1997, mensuel, trimestriel (désaisonnalisé au taux annuel) et annuel, 1997-2003**

| Code                | Janvier | Février | Mars   | Avril  | Mai    | Juin   | Juillet | Août   | Septembre | Octobre | Novembre | Décembre |        |
|---------------------|---------|---------|--------|--------|--------|--------|---------|--------|-----------|---------|----------|----------|--------|
| Millions de dollars |         |         |        |        |        |        |         |        |           |         |          |          |        |
| 81A*                | 1997    | 6 334   | 6 311  | 6 368  | 6 414  | 6 472  | 6 460   | 6 459  | 6 437     | 6 471   | 6 471    | 6 494    | 6 505  |
|                     | 1998    | 6 516   | 6 585  | 6 585  | 6 538  | 6 538  | 6 550   | 6 573  | 6 619     | 6 608   | 6 608    | 6 620    | 6 620  |
|                     | 1999    | 6 598   | 6 598  | 6 599  | 6 599  | 6 646  | 6 611   | 6 646  | 6 612     | 6 647   | 6 704    | 6 705    | 6 751  |
|                     | 2000    | 6 774   | 6 750  | 6 762  | 6 784  | 6 819  | 6 842   | 6 911  | 6 923     | 6 934   | 6 957    | 6 969    | 7 003  |
|                     | 2001    | 7 015   | 7 073  | 7 096  | 7 119  | 7 154  | 7 177   | 7 177  | 7 200     | 7 246   | 7 234    | 7 269    | 7 315  |
|                     | 2002    | 7 371   | 7 383  | 7 399  | 7 411  | 7 451  | 7 466   | 7 501  | 7 538     | 7 539   | 7 578    | 7 602    | 7 640  |
|                     | 2003    | 7 642   | 7 630  | 7 651  | 7 610  |        |         |        |           |         |          |          |        |
| 91                  | 1997    | 49 479  | 49 488 | 49 436 | 49 465 | 49 455 | 49 693  | 49 655 | 49 565    | 49 466  | 49 135   | 49 421   | 49 526 |
|                     | 1998    | 49 557  | 49 698 | 49 735 | 49 764 | 49 690 | 49 962  | 50 167 | 50 222    | 50 326  | 50 257   | 50 488   | 50 650 |
|                     | 1999    | 50 484  | 50 626 | 50 695 | 50 776 | 50 796 | 50 862  | 50 750 | 50 885    | 51 139  | 51 249   | 51 203   | 51 251 |
|                     | 2000    | 51 245  | 51 299 | 51 425 | 51 183 | 51 606 | 51 864  | 52 134 | 52 121    | 52 250  | 52 309   | 52 547   | 52 642 |
|                     | 2001    | 52 739  | 52 883 | 53 014 | 53 016 | 53 727 | 53 610  | 53 705 | 53 635    | 54 192  | 54 358   | 54 500   | 54 690 |
|                     | 2002    | 54 827  | 54 882 | 54 052 | 53 356 | 54 914 | 55 130  | 55 031 | 55 201    | 55 566  | 55 726   | 55 872   | 55 942 |
|                     | 2003    | 56 066  | 56 207 | 56 263 | 56 270 |        |         |        |           |         |          |          |        |
| 911                 | 1997    | 20 881  | 20 825 | 20 701 | 20 633 | 20 509 | 20 485  | 20 495 | 20 526    | 20 603  | 20 253   | 20 541   | 20 640 |
|                     | 1998    | 20 592  | 20 735 | 20 699 | 20 652 | 20 650 | 20 637  | 20 714 | 20 646    | 20 567  | 20 499   | 20 499   | 20 466 |
|                     | 1999    | 20 421  | 20 388 | 20 366 | 20 400 | 20 534 | 20 568  | 20 457 | 20 479    | 20 535  | 20 569   | 20 591   | 20 560 |
|                     | 2000    | 20 524  | 20 625 | 20 747 | 20 848 | 20 915 | 20 915  | 21 183 | 21 161    | 21 239  | 21 295   | 21 396   | 21 463 |
|                     | 2001    | 21 563  | 21 631 | 21 709 | 21 720 | 22 224 | 22 011  | 22 078 | 21 944    | 22 403  | 22 481   | 22 548   | 22 649 |
|                     | 2002    | 22 773  | 22 828 | 22 852 | 22 883 | 22 879 | 22 917  | 22 925 | 23 040    | 23 110  | 23 185   | 23 234   | 23 250 |
|                     | 2003    | 23 358  | 23 360 | 23 365 | 23 472 |        |         |        |           |         |          |          |        |
| 9111                | 1997    | 5 953   | 5 932  | 5 877  | 5 856  | 5 780  | 5 747   | 5 747  | 5 737     | 5 726   | 5 726    | 5 705    | 5 694  |
|                     | 1998    | 5 597   | 5 696  | 5 696  | 5 696  | 5 751  | 5 752   | 5 774  | 5 720     | 5 667   | 5 645    | 5 624    | 5 614  |
|                     | 1999    | 5 593   | 5 583  | 5 539  | 5 573  | 5 650  | 5 640   | 5 531  | 5 531     | 5 586   | 5 553    | 5 554    | 5 543  |
|                     | 2000    | 5 542   | 5 520  | 5 498  | 5 509  | 5 476  | 5 421   | 5 464  | 5 475     | 5 486   | 5 497    | 5 486    | 5 486  |
|                     | 2001    | 5 486   | 5 464  | 5 475  | 5 454  | 5 443  | 5 421   | 5 476  | 5 498     | 5 508   | 5 541    | 5 552    | 5 552  |
|                     | 2002    | 5 563   | 5 579  | 5 581  | 5 598  | 5 608  | 5 615   | 5 579  | 5 615     | 5 653   | 5 683    | 5 681    | 5 689  |
|                     | 2003    | 5 690   | 5 694  | 5 696  | 5 724  |        |         |        |           |         |          |          |        |
| 911A                | 1997    | 14 921  | 14 887 | 14 818 | 14 785 | 14 726 | 14 736  | 14 746 | 14 790    | 14 878  | 14 525   | 14 839   | 14 949 |
|                     | 1998    | 14 992  | 15 034 | 14 998 | 14 950 | 14 901 | 14 890  | 14 945 | 14 932    | 14 908  | 14 851   | 14 873   | 14 850 |
|                     | 1999    | 14 827  | 14 805 | 14 827 | 14 827 | 14 883 | 14 928  | 14 928 | 14 951    | 14 951  | 15 018   | 15 029   | 15 018 |
|                     | 2000    | 14 984  | 15 109 | 15 255 | 15 346 | 15 459 | 15 515  | 15 718 | 15 696    | 15 763  | 15 808   | 15 921   | 15 989 |
|                     | 2001    | 16 090  | 16 181 | 16 248 | 16 282 | 16 801 | 16 609  | 16 621 | 16 474    | 16 903  | 16 971   | 17 016   | 17 117 |
|                     | 2002    | 17 231  | 17 270 | 17 293 | 17 307 | 17 292 | 17 323  | 17 368 | 17 447    | 17 481  | 17 523   | 17 574   | 17 583 |
|                     | 2003    | 17 690  | 17 688 | 17 692 | 17 771 |        |         |        |           |         |          |          |        |
| 912                 | 1997    | 15 491  | 15 456 | 15 492 | 15 480 | 15 469 | 15 457  | 15 447 | 15 376    | 15 353  | 15 390   | 15 392   | 15 429 |
|                     | 1998    | 15 395  | 15 409 | 15 434 | 15 460 | 15 570 | 15 619  | 15 693 | 15 694    | 15 732  | 15 734   | 15 783   | 15 833 |
|                     | 1999    | 15 906  | 15 980 | 16 053 | 16 078 | 15 995 | 16 080  | 16 119 | 16 202    | 16 166  | 16 263   | 16 323   | 16 275 |
|                     | 2000    | 16 322  | 16 298 | 16 285 | 16 284 | 16 260 | 16 320  | 16 331 | 16 367    | 16 451  | 16 451   | 16 535   | 16 535 |
|                     | 2001    | 16 511  | 16 548 | 16 608 | 16 560 | 16 752 | 16 824  | 16 848 | 16 908    | 16 968  | 17 028   | 17 040   | 17 124 |
|                     | 2002    | 17 122  | 17 067 | 16 159 | 15 398 | 16 908 | 17 168  | 17 166 | 17 012    | 17 268  | 17 323   | 17 356   | 17 394 |
|                     | 2003    | 17 381  | 17 516 | 17 524 | 17 435 |        |         |        |           |         |          |          |        |
| 913                 | 1997    | 13 100  | 13 202 | 13 236 | 13 347 | 13 481 | 13 755  | 13 716 | 13 662    | 13 513  | 13 493   | 13 496   | 13 471 |
|                     | 1998    | 13 560  | 13 548 | 13 591 | 13 650 | 13 457 | 13 701  | 13 757 | 13 879    | 14 043  | 14 046   | 14 217   | 14 367 |
|                     | 1999    | 14 176  | 14 290 | 14 327 | 14 336 | 14 294 | 14 238  | 14 206 | 14 250    | 14 483  | 14 450   | 14 336   | 14 466 |
|                     | 2000    | 14 459  | 14 415 | 14 410 | 14 047 | 14 452 | 14 654  | 14 639 | 14 611    | 14 585  | 14 585   | 14 623   | 14 650 |
|                     | 2001    | 14 677  | 14 704 | 14 693 | 14 733 | 14 721 | 14 760  | 14 748 | 14 774    | 14 787  | 14 800   | 14 877   | 14 877 |
|                     | 2002    | 14 885  | 14 941 | 14 985 | 15 008 | 15 086 | 14 999  | 14 884 | 15 099    | 15 140  | 15 170   | 15 236   | 15 250 |
|                     | 2003    | 15 276  | 15 283 | 15 329 | 15 310 |        |         |        |           |         |          |          |        |

Tableau 5. Produit intérieur brut aux prix de base en dollars enchaînés de 1997, agrégations industrielles spéciales, mensuel, trimestriel (désaisonnalisé au taux annuel) et annuel, 1997-2003

| Code et industrie DMAI |                                     |      | I                   | II      | III     | IV      | Annuel  |
|------------------------|-------------------------------------|------|---------------------|---------|---------|---------|---------|
|                        |                                     |      | Millions de dollars |         |         |         |         |
| T002                   | Secteur des entreprises             | 1997 | 664 216             | 673 788 | 685 857 | 694 388 | 679 562 |
|                        |                                     | 1998 | 702 115             | 705 011 | 710 450 | 723 176 | 710 188 |
|                        |                                     | 1999 | 734 997             | 744 403 | 758 328 | 771 060 | 752 197 |
|                        |                                     | 2000 | 781 127             | 787 485 | 796 352 | 800 261 | 791 306 |
|                        |                                     | 2001 | 801 117             | 803 696 | 799 905 | 802 763 | 801 870 |
|                        |                                     | 2002 | 816 186             | 826 532 | 833 295 | 836 189 | 828 050 |
|                        |                                     | 2003 | 841 606             |         |         |         |         |
| T003                   | Secteur des entreprises, biens      | 1997 | 257 988             | 261 881 | 267 183 | 270 795 | 264 462 |
|                        |                                     | 1998 | 273 318             | 272 921 | 272 873 | 278 336 | 274 362 |
|                        |                                     | 1999 | 283 313             | 285 442 | 292 334 | 296 730 | 289 455 |
|                        |                                     | 2000 | 300 502             | 302 142 | 304 157 | 304 294 | 302 774 |
|                        |                                     | 2001 | 299 338             | 298 646 | 293 065 | 290 666 | 295 429 |
|                        |                                     | 2002 | 295 510             | 299 340 | 302 078 | 301 996 | 299 731 |
|                        |                                     | 2003 | 304 002             |         |         |         |         |
| T004                   | Secteur des entreprises, services   | 1997 | 406 237             | 411 913 | 418 671 | 423 579 | 415 100 |
|                        |                                     | 1998 | 428 837             | 432 080 | 437 500 | 444 776 | 435 798 |
|                        |                                     | 1999 | 451 615             | 458 931 | 465 939 | 474 287 | 462 693 |
|                        |                                     | 2000 | 480 584             | 485 309 | 492 191 | 495 990 | 488 518 |
|                        |                                     | 2001 | 501 916             | 505 225 | 507 103 | 512 435 | 506 670 |
|                        |                                     | 2002 | 521 024             | 527 544 | 531 561 | 534 560 | 528 672 |
|                        |                                     | 2003 | 537 979             |         |         |         |         |
| T005                   | Secteur non commercial              | 1997 | 137 229             | 137 237 | 137 753 | 136 737 | 137 239 |
|                        |                                     | 1998 | 137 477             | 137 901 | 138 497 | 139 185 | 138 265 |
|                        |                                     | 1999 | 139 698             | 140 566 | 141 033 | 141 810 | 140 777 |
|                        |                                     | 2000 | 141 650             | 142 087 | 143 036 | 143 465 | 142 560 |
|                        |                                     | 2001 | 144 248             | 144 663 | 145 697 | 146 673 | 145 320 |
|                        |                                     | 2002 | 146 966             | 147 937 | 149 288 | 150 371 | 148 640 |
|                        |                                     | 2003 | 151 032             |         |         |         |         |
| T006                   | Secteur non commercial, biens       | 1997 | 1 874               | 1 807   | 1 894   | 1 841   | 1 854   |
|                        |                                     | 1998 | 1 871               | 1 904   | 1 894   | 1 911   | 1 895   |
|                        |                                     | 1999 | 1 937               | 1 923   | 1 969   | 1 998   | 1 957   |
|                        |                                     | 2000 | 1 961               | 2 000   | 2 012   | 2 036   | 2 002   |
|                        |                                     | 2001 | 2 041               | 2 041   | 2 037   | 2 049   | 2 042   |
|                        |                                     | 2002 | 2 073               | 2 049   | 2 020   | 1 997   | 2 035   |
|                        |                                     | 2003 | 1 980               |         |         |         |         |
| T007                   | Secteur non commercial, services    | 1997 | 135 353             | 135 430 | 135 860 | 134 898 | 135 385 |
|                        |                                     | 1998 | 135 605             | 136 000 | 136 602 | 137 273 | 136 370 |
|                        |                                     | 1999 | 137 767             | 138 643 | 139 062 | 139 813 | 138 821 |
|                        |                                     | 2000 | 139 694             | 140 088 | 141 026 | 141 436 | 140 561 |
|                        |                                     | 2001 | 142 210             | 142 624 | 143 666 | 144 630 | 143 282 |
|                        |                                     | 2002 | 144 896             | 145 889 | 147 265 | 148 369 | 146 605 |
|                        |                                     | 2003 | 149 048             |         |         |         |         |
| T008                   | Industries productrices de biens    | 1997 | 259 863             | 263 690 | 269 075 | 272 635 | 266 316 |
|                        |                                     | 1998 | 275 186             | 274 824 | 274 765 | 280 248 | 276 256 |
|                        |                                     | 1999 | 285 243             | 287 364 | 294 302 | 298 732 | 291 410 |
|                        |                                     | 2000 | 302 465             | 304 138 | 306 168 | 306 328 | 304 775 |
|                        |                                     | 2001 | 301 377             | 300 679 | 295 099 | 292 711 | 297 467 |
|                        |                                     | 2002 | 297 578             | 301 385 | 304 098 | 303 994 | 301 764 |
|                        |                                     | 2003 | 305 983             |         |         |         |         |
| T009                   | Industries productrices de services | 1997 | 541 594             | 547 343 | 554 528 | 558 479 | 550 486 |
|                        |                                     | 1998 | 564 442             | 568 079 | 574 092 | 582 020 | 572 158 |
|                        |                                     | 1999 | 589 368             | 597 530 | 604 921 | 613 997 | 601 454 |
|                        |                                     | 2000 | 620 145             | 625 252 | 633 056 | 637 256 | 628 927 |
|                        |                                     | 2001 | 643 940             | 647 656 | 650 581 | 656 862 | 649 760 |
|                        |                                     | 2002 | 665 688             | 673 185 | 678 580 | 682 686 | 675 035 |
|                        |                                     | 2003 | 686 777             |         |         |         |         |



**Tableau 5. Produit intérieur brut aux prix de base en dollars enchaînés de 1997, agrégations industrielles spéciales, mensuel, trimestriel (désaisonnalisé au taux annuel) et annuel, 1997-2003**

| Code                | Janvier | Février | Mars    | Avril   | Mai     | Juin    | Juillet | Août    | Septembre | Octobre | Novembre | Décembre |         |
|---------------------|---------|---------|---------|---------|---------|---------|---------|---------|-----------|---------|----------|----------|---------|
| Millions de dollars |         |         |         |         |         |         |         |         |           |         |          |          |         |
| T002                | 1997    | 661 259 | 666 290 | 665 099 | 671 201 | 674 384 | 675 778 | 684 394 | 685 296   | 687 880 | 692 695  | 692 470  | 697 998 |
|                     | 1998    | 696 975 | 703 567 | 705 803 | 706 406 | 704 603 | 704 023 | 703 656 | 712 434   | 715 260 | 719 222  | 721 605  | 728 702 |
|                     | 1999    | 731 574 | 736 244 | 737 172 | 740 816 | 742 513 | 749 881 | 754 229 | 757 524   | 763 232 | 764 064  | 771 742  | 777 373 |
|                     | 2000    | 780 283 | 777 804 | 785 293 | 782 991 | 788 486 | 790 977 | 793 753 | 796 339   | 798 964 | 800 052  | 799 733  | 800 998 |
|                     | 2001    | 802 704 | 799 251 | 801 396 | 801 064 | 805 786 | 804 237 | 800 843 | 803 256   | 795 617 | 799 389  | 802 984  | 805 916 |
|                     | 2002    | 812 347 | 817 923 | 818 289 | 827 219 | 825 455 | 826 922 | 832 391 | 833 866   | 833 627 | 835 916  | 836 218  | 836 432 |
|                     | 2003    | 840 346 | 842 324 | 842 149 | 839 759 |         |         |         |           |         |          |          |         |
| T003                | 1997    | 256 805 | 259 359 | 257 801 | 261 509 | 262 458 | 261 677 | 266 808 | 266 752   | 267 989 | 270 405  | 270 468  | 271 513 |
|                     | 1998    | 270 918 | 273 969 | 275 066 | 274 742 | 272 416 | 271 605 | 268 498 | 275 010   | 275 111 | 276 241  | 277 499  | 281 269 |
|                     | 1999    | 283 254 | 283 618 | 283 068 | 284 182 | 284 205 | 287 940 | 290 563 | 291 644   | 294 796 | 293 299  | 296 973  | 299 918 |
|                     | 2000    | 301 846 | 298 361 | 301 298 | 299 547 | 303 327 | 303 551 | 303 355 | 304 029   | 305 088 | 305 143  | 304 108  | 303 632 |
|                     | 2001    | 300 706 | 298 717 | 298 592 | 298 504 | 300 130 | 297 305 | 293 854 | 294 928   | 290 414 | 299 986  | 291 231  | 289 781 |
|                     | 2002    | 292 982 | 297 164 | 296 384 | 301 000 | 298 733 | 298 286 | 302 365 | 302 153   | 301 717 | 302 001  | 302 011  | 301 975 |
|                     | 2003    | 303 550 | 304 161 | 304 296 | 302 251 |         |         |         |           |         |          |          |         |
| T004                | 1997    | 404 454 | 406 949 | 407 308 | 409 700 | 411 932 | 414 108 | 417 582 | 418 541   | 419 890 | 422 275  | 421 985  | 426 476 |
|                     | 1998    | 426 082 | 429 643 | 430 785 | 431 696 | 432 161 | 432 382 | 435 028 | 437 390   | 440 081 | 442 903  | 444 030  | 447 395 |
|                     | 1999    | 448 210 | 452 560 | 454 075 | 456 602 | 458 287 | 461 905 | 463 609 | 465 834   | 468 373 | 470 738  | 474 729  | 477 394 |
|                     | 2000    | 478 370 | 479 405 | 483 976 | 483 445 | 485 098 | 487 383 | 490 390 | 492 308   | 493 875 | 494 912  | 495 652  | 497 406 |
|                     | 2001    | 502 118 | 500 670 | 502 961 | 502 718 | 505 820 | 507 138 | 507 245 | 508 576   | 505 488 | 508 707  | 512 081  | 516 516 |
|                     | 2002    | 519 733 | 521 085 | 522 253 | 526 539 | 527 078 | 529 015 | 530 362 | 532 059   | 532 262 | 534 280  | 534 574  | 534 825 |
|                     | 2003    | 537 165 | 538 543 | 538 229 | 537 907 |         |         |         |           |         |          |          |         |
| T005                | 1997    | 137 160 | 137 276 | 137 250 | 137 092 | 137 073 | 137 546 | 137 606 | 138 027   | 137 626 | 136 005  | 136 258  | 137 949 |
|                     | 1998    | 137 272 | 137 371 | 137 787 | 137 785 | 137 771 | 138 148 | 138 327 | 138 683   | 138 480 | 138 982  | 139 169  | 139 405 |
|                     | 1999    | 139 468 | 139 823 | 139 804 | 140 568 | 140 571 | 140 560 | 140 634 | 141 045   | 141 421 | 141 856  | 141 705  | 141 869 |
|                     | 2000    | 141 573 | 141 724 | 141 652 | 141 733 | 142 048 | 142 479 | 142 807 | 143 075   | 143 227 | 143 099  | 143 508  | 143 789 |
|                     | 2001    | 144 084 | 144 306 | 144 353 | 143 664 | 145 139 | 145 186 | 145 408 | 145 479   | 146 205 | 146 497  | 146 638  | 146 884 |
|                     | 2002    | 147 132 | 146 846 | 146 921 | 146 562 | 148 502 | 148 746 | 148 831 | 149 265   | 149 767 | 150 083  | 150 454  | 150 575 |
|                     | 2003    | 150 746 | 151 079 | 151 271 | 151 646 |         |         |         |           |         |          |          |         |
| T006                | 1997    | 1 882   | 1 870   | 1 870   | 1 771   | 1 795   | 1 856   | 1 867   | 1 914     | 1 901   | 1 850    | 1 837    | 1 835   |
|                     | 1998    | 1 893   | 1 867   | 1 854   | 1 913   | 1 900   | 1 899   | 1 910   | 1 886     | 1 886   | 1 898    | 1 911    | 1 923   |
|                     | 1999    | 1 924   | 1 962   | 1 926   | 1 927   | 1 915   | 1 928   | 1 941   | 1 965     | 2 002   | 2 002    | 2 002    | 1 990   |
|                     | 2000    | 1 966   | 1 977   | 1 940   | 1 989   | 2 000   | 2 012   | 2 012   | 2 012     | 2 012   | 2 036    | 2 036    | 2 036   |
|                     | 2001    | 2 036   | 2 049   | 2 037   | 2 049   | 2 037   | 2 037   | 2 037   | 2 037     | 2 037   | 2 037    | 2 049    | 2 061   |
|                     | 2002    | 2 071   | 2 070   | 2 077   | 2 057   | 2 050   | 2 039   | 2 028   | 2 016     | 2 016   | 1 999    | 2 000    | 1 992   |
|                     | 2003    | 1 985   | 1 964   | 1 992   | 2 005   |         |         |         |           |         |          |          |         |
| T007                | 1997    | 135 284 | 135 400 | 135 374 | 135 311 | 135 282 | 135 696 | 135 736 | 136 110   | 135 734 | 134 164  | 134 418  | 136 111 |
|                     | 1998    | 135 379 | 135 503 | 135 934 | 135 874 | 135 875 | 136 251 | 136 420 | 136 790   | 136 596 | 137 074  | 137 260  | 137 484 |
|                     | 1999    | 137 557 | 137 864 | 137 879 | 138 641 | 138 655 | 138 633 | 138 693 | 139 069   | 139 423 | 139 855  | 139 703  | 139 880 |
|                     | 2000    | 139 609 | 139 760 | 139 712 | 139 745 | 140 050 | 140 469 | 140 797 | 141 065   | 141 217 | 141 077  | 141 475  | 141 755 |
|                     | 2001    | 142 050 | 142 260 | 142 319 | 141 616 | 143 104 | 143 151 | 143 374 | 143 455   | 144 169 | 144 462  | 144 591  | 144 837 |
|                     | 2002    | 145 062 | 144 780 | 144 846 | 144 506 | 146 453 | 146 707 | 146 801 | 147 247   | 147 747 | 148 080  | 148 450  | 148 578 |
|                     | 2003    | 148 757 | 149 110 | 149 276 | 149 639 |         |         |         |           |         |          |          |         |
| T008                | 1997    | 258 684 | 261 226 | 259 680 | 263 284 | 264 256 | 263 531 | 268 676 | 268 664   | 269 886 | 272 253  | 272 305  | 273 347 |
|                     | 1998    | 272 808 | 275 834 | 276 917 | 276 652 | 274 323 | 273 497 | 270 401 | 276 891   | 277 004 | 278 134  | 279 421  | 283 190 |
|                     | 1999    | 285 165 | 285 573 | 284 990 | 286 105 | 286 120 | 289 867 | 292 503 | 293 619   | 296 783 | 295 301  | 298 973  | 301 921 |
|                     | 2000    | 303 815 | 300 340 | 303 240 | 301 524 | 305 328 | 305 561 | 305 368 | 306 039   | 307 098 | 307 179  | 306 141  | 305 665 |
|                     | 2001    | 302 742 | 300 763 | 300 626 | 300 548 | 302 162 | 299 328 | 295 888 | 296 962   | 292 447 | 293 019  | 293 276  | 291 837 |
|                     | 2002    | 295 050 | 299 227 | 298 456 | 303 056 | 300 776 | 300 322 | 304 394 | 304 168   | 303 733 | 304 000  | 304 012  | 303 969 |
|                     | 2003    | 305 534 | 306 127 | 306 289 | 304 254 |         |         |         |           |         |          |          |         |
| T009                | 1997    | 539 746 | 542 351 | 542 685 | 545 008 | 547 212 | 549 809 | 553 317 | 554 653   | 555 614 | 556 439  | 556 413  | 562 585 |
|                     | 1998    | 561 464 | 565 140 | 566 722 | 567 575 | 568 029 | 568 632 | 571 440 | 574 169   | 576 666 | 579 952  | 581 260  | 584 847 |
|                     | 1999    | 585 762 | 590 411 | 591 931 | 595 216 | 596 898 | 600 476 | 602 232 | 604 824   | 607 708 | 610 502  | 614 335  | 617 153 |
|                     | 2000    | 617 855 | 619 037 | 623 544 | 623 047 | 625 007 | 627 702 | 631 027 | 633 212   | 634 928 | 635 818  | 636 958  | 638 993 |
|                     | 2001    | 643 978 | 642 749 | 645 093 | 644 137 | 648 736 | 650 094 | 650 427 | 651 833   | 649 482 | 652 972  | 656 474  | 661 139 |
|                     | 2002    | 664 574 | 665 631 | 666 858 | 670 781 | 673 297 | 675 478 | 676 916 | 679 057   | 679 768 | 682 113  | 682 782  | 683 163 |
|                     | 2003    | 685 672 | 687 403 | 687 257 | 687 308 |         |         |         |           |         |          |          |         |

Tableau 5. Produit intérieur brut aux prix de base en dollars enchaînés de 1997, agrégations industrielles spéciales, mensuel, trimestriel (désaisonnalisé au taux annuel) et annuel, 1997-2003

| Code et industrie DMAI |  |      | I                   | II      | III     | IV      | Annuel  |
|------------------------|--|------|---------------------|---------|---------|---------|---------|
|                        |  |      | Millions de dollars |         |         |         |         |
| T010                   | Production industrielle  | 1997 | 198 243             | 200 986 | 204 871 | 207 476 | 202 894 |
|                        |  | 1998 | 209 205             | 209 144 | 208 821 | 213 147 | 210 079 |
|                        |  | 1999 | 216 672             | 218 328 | 223 950 | 227 354 | 221 576 |
|                        |  | 2000 | 230 706             | 232 064 | 234 351 | 234 738 | 232 965 |
|                        |  | 2001 | 228 853             | 228 067 | 222 862 | 220 364 | 225 036 |
|                        |  | 2002 | 225 996             | 229 726 | 231 907 | 231 170 | 229 700 |
|                        |  | 2003 | 231 480             |         |         |         |         |
| T011                   | Fabrication de biens non durables                                      | 1997 | 60 691              | 61 053  | 61 882  | 61 946  | 61 393  |
|                        |  | 1998 | 62 524              | 62 940  | 62 438  | 63 122  | 62 756  |
|                        |  | 1999 | 64 132              | 64 111  | 64 478  | 64 723  | 64 361  |
|                        |  | 2000 | 64 519              | 65 220  | 66 364  | 66 611  | 65 678  |
|                        |  | 2001 | 66 609              | 66 237  | 65 333  | 65 479  | 65 914  |
|                        |  | 2002 | 66 657              | 67 808  | 68 288  | 68 405  | 67 790  |
|                        |  | 2003 | 68 249              |         |         |         |         |
| T012                   | Fabrication de biens durables  | 1997 | 77 772              | 79 996  | 82 176  | 83 580  | 80 881  |
|                        |  | 1998 | 85 176              | 85 528  | 85 400  | 90 165  | 86 567  |
|                        |  | 1999 | 92 181              | 94 067  | 97 193  | 99 271  | 95 678  |
|                        |  | 2000 | 101 441             | 101 367 | 102 401 | 101 641 | 101 713 |
|                        |  | 2001 | 96 261              | 95 620  | 93 058  | 90 947  | 93 972  |
|                        |  | 2002 | 94 393              | 96 348  | 97 651  | 96 604  | 96 249  |
|                        |  | 2003 | 96 688              |         |         |         |         |
| T013                   | Technologies de l'information et des communications (TIC), total       | 1997 | 31 359              | 32 070  | 33 356  | 34 075  | 32 715  |
|                        |  | 1998 | 35 365              | 36 655  | 38 131  | 40 786  | 37 734  |
|                        |  | 1999 | 43 551              | 46 055  | 48 467  | 51 783  | 47 464  |
|                        |  | 2000 | 54 283              | 56 654  | 59 655  | 60 841  | 57 858  |
|                        |  | 2001 | 58 301              | 57 749  | 56 948  | 55 890  | 57 222  |
|                        |  | 2002 | 57 783              | 58 627  | 58 894  | 59 268  | 58 643  |
|                        |  | 2003 | 59 472              |         |         |         |         |
| T014                   | Technologies de l'information et des communications (TIC), fabrication | 1997 | 7 878               | 7 829   | 8 452   | 8 753   | 8 228   |
|                        |  | 1998 | 9 271               | 9 650   | 9 636   | 10 323  | 9 720   |
|                        |  | 1999 | 11 487              | 12 434  | 13 465  | 15 286  | 13 168  |
|                        |  | 2000 | 16 520              | 17 479  | 19 183  | 19 066  | 18 062  |
|                        |  | 2001 | 15 180              | 13 618  | 12 087  | 10 265  | 12 788  |
|                        |  | 2002 | 10 845              | 10 890  | 10 420  | 10 239  | 10 599  |
|                        |  | 2003 | 10 118              |         |         |         |         |
| T015                   | Technologies de l'information et des communications (TIC), services    | 1997 | 23 482              | 24 237  | 24 905  | 25 324  | 24 487  |
|                        |  | 1998 | 26 107              | 27 034  | 28 492  | 30 446  | 28 020  |
|                        |  | 1999 | 32 112              | 33 662  | 35 042  | 36 544  | 34 340  |
|                        |  | 2000 | 37 820              | 39 242  | 40 558  | 41 858  | 39 870  |
|                        |  | 2001 | 43 165              | 44 161  | 44 877  | 45 626  | 44 457  |
|                        |  | 2002 | 46 942              | 47 740  | 48 473  | 49 025  | 48 045  |
|                        |  | 2003 | 49 349              |         |         |         |         |

Tableau 5. Produit intérieur brut aux prix de base en dollars enchaînés de 1997, agrégations industrielles spéciales, mensuel, trimestriel (désaisonnalisé au taux annuel) et annuel, 1997-2003

| Code                |      | Janvier | Février | Mars    | Avril   | Mai     | Juin    | Juillet | Août    | Septembre | Octobre | Novembre | Décembre |
|---------------------|------|---------|---------|---------|---------|---------|---------|---------|---------|-----------|---------|----------|----------|
| Millions de dollars |      |         |         |         |         |         |         |         |         |           |         |          |          |
| T010                | 1997 | 197 234 | 199 450 | 198 044 | 201 184 | 201 625 | 200 149 | 204 918 | 204 609 | 205 086   | 207 214 | 207 057  | 208 158  |
|                     | 1998 | 206 858 | 209 508 | 211 248 | 210 324 | 208 686 | 208 421 | 204 779 | 210 688 | 210 996   | 211 699 | 212 396  | 215 345  |
|                     | 1999 | 216 507 | 216 788 | 216 720 | 217 469 | 217 038 | 220 478 | 222 318 | 223 385 | 226 146   | 224 617 | 227 444  | 230 002  |
|                     | 2000 | 232 045 | 229 106 | 230 967 | 229 440 | 233 503 | 233 250 | 232 968 | 234 489 | 235 596   | 235 689 | 234 729  | 233 795  |
|                     | 2001 | 230 598 | 228 256 | 227 704 | 227 822 | 229 223 | 227 156 | 223 817 | 224 569 | 220 199   | 220 649 | 220 985  | 219 459  |
|                     | 2002 | 223 417 | 227 592 | 226 980 | 231 430 | 229 155 | 228 593 | 232 053 | 231 994 | 231 675   | 231 700 | 231 240  | 230 571  |
|                     | 2003 | 232 293 | 231 114 | 231 032 | 229 135 |         |         |         |         |           |         |          |          |
| T011                | 1997 | 60 441  | 61 261  | 60 370  | 60 953  | 61 014  | 61 193  | 62 027  | 61 684  | 61 936    | 62 307  | 61 918   | 61 612   |
|                     | 1998 | 62 245  | 62 485  | 62 842  | 62 519  | 63 408  | 62 892  | 61 424  | 62 701  | 63 190    | 63 333  | 62 738   | 63 295   |
|                     | 1999 | 64 146  | 64 012  | 64 237  | 64 367  | 63 584  | 64 382  | 64 385  | 64 462  | 64 588    | 63 990  | 64 604   | 65 575   |
|                     | 2000 | 64 848  | 64 120  | 64 588  | 64 452  | 65 228  | 65 979  | 66 338  | 66 305  | 66 449    | 66 532  | 66 758   | 66 543   |
|                     | 2001 | 66 386  | 66 609  | 66 833  | 66 132  | 66 391  | 66 188  | 65 452  | 65 902  | 64 644    | 65 629  | 65 807   | 65 000   |
|                     | 2002 | 66 424  | 66 981  | 66 567  | 67 989  | 67 776  | 67 660  | 68 426  | 68 220  | 68 217    | 68 389  | 68 438   | 68 388   |
|                     | 2003 | 68 170  | 68 205  | 68 371  | 68 294  |         |         |         |         |           |         |          |          |
| T012                | 1997 | 77 383  | 78 243  | 77 690  | 79 517  | 80 815  | 79 655  | 82 240  | 82 037  | 82 251    | 83 345  | 82 931   | 84 465   |
|                     | 1998 | 83 443  | 85 693  | 86 391  | 86 794  | 85 227  | 84 563  | 82 900  | 85 883  | 87 416    | 88 949  | 89 801   | 91 744   |
|                     | 1999 | 91 488  | 92 387  | 92 668  | 93 412  | 93 362  | 95 427  | 96 103  | 97 352  | 98 125    | 97 312  | 99 605   | 100 895  |
|                     | 2000 | 101 628 | 99 950  | 102 745 | 100 242 | 102 409 | 101 450 | 101 337 | 102 713 | 103 154   | 103 197 | 101 534  | 100 191  |
|                     | 2001 | 98 606  | 95 291  | 94 885  | 95 007  | 96 417  | 95 437  | 94 116  | 93 477  | 91 582    | 90 921  | 91 196   | 90 723   |
|                     | 2002 | 92 524  | 95 898  | 94 758  | 96 793  | 96 282  | 95 968  | 97 430  | 98 316  | 97 208    | 97 118  | 96 852   | 95 841   |
|                     | 2003 | 97 010  | 96 418  | 96 635  | 96 084  |         |         |         |         |           |         |          |          |
| T013                | 1997 | 31 425  | 31 190  | 31 461  | 31 771  | 32 144  | 32 295  | 33 082  | 33 400  | 33 587    | 33 825  | 33 946   | 34 454   |
|                     | 1998 | 34 858  | 35 286  | 35 950  | 36 563  | 36 361  | 37 040  | 37 539  | 38 040  | 38 813    | 40 053  | 40 583   | 41 722   |
|                     | 1999 | 42 423  | 43 888  | 44 343  | 45 147  | 46 094  | 46 924  | 47 702  | 48 441  | 49 257    | 50 190  | 52 249   | 52 910   |
|                     | 2000 | 53 594  | 54 046  | 55 210  | 55 960  | 56 774  | 57 227  | 58 417  | 60 203  | 60 345    | 60 863  | 60 902   | 60 759   |
|                     | 2001 | 59 453  | 57 576  | 57 874  | 57 861  | 57 991  | 57 396  | 57 280  | 57 254  | 56 309    | 55 648  | 55 674   | 56 347   |
|                     | 2002 | 57 361  | 57 885  | 58 103  | 58 482  | 58 713  | 58 687  | 58 498  | 58 962  | 59 222    | 59 212  | 59 237   | 59 354   |
|                     | 2003 | 59 547  | 59 531  | 59 338  | 59 518  |         |         |         |         |           |         |          |          |
| T014                | 1997 | 8 107   | 7 764   | 7 762   | 7 787   | 7 838   | 7 861   | 8 254   | 8 501   | 8 602     | 8 755   | 8 683    | 8 822    |
|                     | 1998 | 9 051   | 9 320   | 9 443   | 9 936   | 9 444   | 9 569   | 9 668   | 9 649   | 9 591     | 10 123  | 10 118   | 10 728   |
|                     | 1999 | 10 960  | 11 687  | 11 814  | 12 072  | 12 421  | 12 809  | 13 055  | 13 248  | 14 093    | 14 235  | 15 733   | 15 889   |
|                     | 2000 | 16 205  | 16 468  | 16 888  | 17 060  | 17 688  | 17 689  | 18 343  | 19 700  | 19 505    | 19 597  | 19 075   | 18 526   |
|                     | 2001 | 16 777  | 14 493  | 14 271  | 13 971  | 13 853  | 13 031  | 12 796  | 12 391  | 11 074    | 10 278  | 10 069   | 10 448   |
|                     | 2002 | 10 709  | 10 886  | 10 940  | 10 993  | 10 874  | 10 804  | 10 394  | 10 360  | 10 505    | 10 341  | 10 182   | 10 195   |
|                     | 2003 | 10 177  | 10 121  | 10 056  | 9 856   |         |         |         |         |           |         |          |          |
| T015                | 1997 | 23 314  | 23 430  | 23 701  | 23 983  | 24 307  | 24 422  | 24 834  | 24 896  | 24 985    | 25 073  | 25 264   | 25 635   |
|                     | 1998 | 25 813  | 25 978  | 26 530  | 26 683  | 26 939  | 27 481  | 27 881  | 28 397  | 29 199    | 29 910  | 30 442   | 30 987   |
|                     | 1999 | 31 506  | 32 246  | 32 585  | 33 117  | 33 714  | 34 155  | 34 687  | 35 231  | 35 207    | 35 996  | 36 553   | 37 083   |
|                     | 2000 | 37 443  | 37 635  | 38 383  | 38 976  | 39 143  | 39 607  | 40 149  | 40 588  | 40 937    | 41 350  | 41 919   | 42 306   |
|                     | 2001 | 42 734  | 43 122  | 43 639  | 43 924  | 44 183  | 44 377  | 44 507  | 44 881  | 45 243    | 45 372  | 45 605   | 45 902   |
|                     | 2002 | 46 656  | 47 003  | 47 167  | 47 494  | 47 842  | 47 885  | 48 103  | 48 600  | 48 716    | 48 868  | 49 052   | 49 155   |
|                     | 2003 | 49 365  | 49 405  | 49 277  | 49 654  |         |         |         |         |           |         |          |          |

## Appendice I - Codes d'industries

| Codes d'industrie DMAI | Codes SCIAN                            | Niveau de travail (W) Entrées-Sorties                  | PIB millions \$ enchaînés de 1997 | Noms des industries   |
|------------------------|--|--|-----------------------------------|---|
| <b>T001</b>            | <b>11-91</b>                           |  | <b>816 801</b>                    | <b>Ensemble des industries</b>  |
| <b>11</b>              | <b>11</b>                              |  | <b>20 426</b>                     | <b>Agriculture, foresterie, pêche et chasse</b>                                     |
| 111                    | 111                                    | 111400, 111A00   | 9 622                             | Cultures agricoles  |
| 112                    | 112                                    | 112500, 112A00   | 3 145                             | Élevage   |
| 113                    | 113                                    | 113000   | 5 564                             | Foresterie et exploitation forestière   |
| 114                    | 114                                    | 114000   | 847                               | Pêche, chasse et piégeage   |
| 115                    | 115                                    | 115100, 115200, 115300                                 | 1 248                             | Activités de soutien à l'agriculture et à la foresterie                             |
| 11A*                   | 111, 112                               |  | 12 767                            | Cultures agricoles et élevage   |
| <b>21</b>              | <b>21</b>                              |  | <b>33 936</b>                     | <b>Extraction minière et extraction de pétrole et de gaz</b>                        |
| 211                    | 211                                    | 211100   | 21 203                            | Extraction de pétrole et de gaz   |
| 212                    | 212                                    |  | 8 700                             | Extraction minière, sauf l'extraction de pétrole et de gaz                          |
| 2121                   | 2121                                   | 212100   | 1 209                             | Extraction de charbon   |
| 2122                   | 2122                                   |  | 5 027                             | Extraction de minerais métalliques  |
| 21221                  | 21221                                  | 212210   | 647                               | Extraction de minerais de fer   |
| 21222                  | 21222                                  | 212220   | 1 301                             | Extraction de minerais d'or et d'argent   |
| 21223                  | 21223                                  | 212230   | 2 662                             | Extraction de minerais de cuivre, de nickel, de plomb et de zinc                    |
| 21229                  | 21229                                  | 212290   | 417                               | Extraction d'autres minerais métalliques  |
| 2123                   | 2123                                   |  | 2 464                             | Extraction de minerais non métalliques  |
| 21231                  | 21231                                  | 212310   | 341                               | Extraction de pierre  |
| 21232                  | 21232                                  | 212320   | 480                               | Extraction de sable, de gravier, d'argile, de céramique et de minerais réfractaires |
| 21239                  | 21239                                  |  | 1 643                             | Extraction d'autres minerais non métalliques  |
| 212393                 | 212393                                 | 212393   | 243                               | Extraction de sel   |
| 212396                 | 212396                                 | 212396   | 1 038                             | Extraction de potasse   |
| 21239X                 | 212392, 212394, 212395, 212397, 212398 | 21239A, 212394   | 362                               | Extraction diverses de minerais non métalliques et d'amiante                        |
| 213                    | 213                                    | 213100   | 4 032                             | Activités de soutien à l'extraction minière et à l'extraction de pétrole et de gaz  |
| <b>22</b>              | <b>22</b>                              |  | <b>26 684</b>                     | <b>Services publics</b>   |
| 2211                   | 2211                                   | 221100   | 22 417                            | Production, transport et distribution d'électricité                                 |
| 2212                   | 2212                                   | 221200   | 2 985                             | Distribution de gaz naturel   |
| 2213                   | 2213                                   | 221300   | 1 283                             | Réseaux d'aqueduc et d'égout et autres  |
| 221A*                  | 2212, 2213                             |  | 4 268                             | Distribution de gaz naturel, eau et autres systèmes                                 |
| <b>23</b>              | <b>23</b>                              |  | <b>42 995</b>                     | <b>Construction</b>   |
| 230A                   | 23                                     | 2300A0   | 13 025                            | Construction résidentielle  |
| 230B                   | 23                                     | 2300B0   | 8 943                             | Construction non résidentielle  |
| 230Y                   | 23                                     | 2300C0, 2300D0, 2300E0, 2300F0, 2300G0, 2300H0, 2300I0 | 21 027                            | Génie et autres activités de construction   |

## Appendice I - Codes d'industries

| Codes d'industrie DMAI | Codes SCIAN         | Niveau de travail (W) Entrées-Sorties | PIB millions \$ enchaînés de 1997 | Noms des industries   |
|------------------------|---------------------|---------------------------------------|-----------------------------------|---|
| <b>3A</b>              | <b>31-33</b>        |                                       | <b>142 274</b>                    | <b>Fabrication</b>  |
| <b>311</b>             | <b>311</b>          |                                       | <b>13 862</b>                     | <b>Fabrication d'aliments</b>   |
| 3111                   | 3111                | 311100                                | 680                               | Fabrication d'aliments pour animaux   |
| 3112                   | 3112                |                                       | 1 542                             | Mouture de céréales et de graines oléagineuses                                      |
| 31121                  | 31121               | 311210                                | 323                               | Minoterie et malterie   |
| 31122                  | 31122               | 311220                                | 601                               | Amidonnerie et fabrication d'huiles et de graisses végétales                        |
| 31123                  | 31123               | 311230                                | 618                               | Fabrication de céréales de petit déjeuner   |
| 3113                   | 3113                |                                       | 1 000                             | Fabrication de sucre et de confiseries  |
| 31131                  | 31131               | 311310                                | 153                               | Fabrication de sucre  |
| 3113A                  | 31132-31134         | 3113A0                                | 847                               | Fabrication de confiseries  |
| 3114                   | 3114                | 311410, 311420                        | 1 858                             | Mise en conserve de fruits et de légumes et fabrication de spécialités alimentaires |
| 3115                   | 3115                | 311500                                | 1 961                             | Fabrication de produits laitiers  |
| 3116                   | 3116                |                                       | 2 650                             | Fabrication de produits de viande   |
| 311611                 | 311611              | 311611                                | 1 094                             | Abattage d'animaux, sauf les volailles  |
| 311614                 | 311614              | 311614                                | 766                               | Fonte des graisses animales et transformation de la viande provenant de carcasses   |
| 311615                 | 311615              | 311615                                | 789                               | Transformation de la volaille   |
| 3117                   | 3117                | 311700                                | 721                               | Préparation et conditionnement de poissons et de fruits de mer                      |
| 3118                   | 3118                | 311810, 311821, 311822, 31182A        | 1 954                             | Boulangeries et fabrication de tortillas  |
| 3119                   | 3119                |                                       | 1 496                             | Fabrication d'autres aliments   |
| 31191                  | 31191               | 311910                                | 618                               | Fabrication d'aliments à grignoter  |
| 31192                  | 31192               | 311920                                | 217                               | Fabrication de thé et de café   |
| 3119A                  | 31193, 31194, 31199 | 3119A0                                | 661                               | Fabrication de tous les autres aliments   |
| 311A*                  | 3112, 3118, 3119    |                                       | 4 992                             | Fabrication diverse d'aliments  |
| <b>312</b>             | <b>312</b>          |                                       | <b>4 919</b>                      | <b>Fabrication de boissons et de produits du tabac</b>                              |
| 3121                   | 3121                |                                       | 3 399                             | Fabrication de boissons   |
| 31211                  | 31211               | 312110                                | 726                               | Fabrication de boissons gazeuses et de glace  |
| 31212                  | 31212               | 312120                                | 2 118                             | Brasseries  |
| 31213                  | 31213               | 312130                                | 173                               | Vineries  |
| 31214                  | 31214               | 312140                                | 382                               | Distilleries  |
| 3122                   | 3122                | 312200                                | 1 521                             | Fabrication du tabac  |
| <b>31A*</b>            | <b>313, 314</b>     |                                       | <b>2 204</b>                      | <b>Usines de textiles et de produits textiles</b>                                   |
| <b>313</b>             | <b>313</b>          |                                       | <b>1 414</b>                      | <b>Usines de textiles</b>   |
| 3131                   | 3131                | 313100                                | 201                               | Usines de fibres, de filés et de fils   |
| 3132                   | 3132                | 313200                                | 998                               | Usines de tissus  |
| 3133                   | 3133                | 313300                                | 215                               | Finissage de textiles et de tissus et revêtement de tissus                          |
| <b>314</b>             | <b>314</b>          |                                       | <b>790</b>                        | <b>Usines de produits textiles</b>  |
| 3141                   | 3141                | 314110, 314120                        | 479                               | Usines de textiles domestiques  |
| 3149                   | 3149                | 314910, 314990                        | 311                               | Usines d'autres produits textiles   |

## Appendice I - Codes d'industries

| Codes d'industrie DMAI | Codes SCIAN                | Niveau de travail (W) Entrées-Sorties | PIB millions \$ enchaînés de 1997 | Noms des industries   |
|------------------------|----------------------------|---------------------------------------|-----------------------------------|---|
| <b>315</b>             | <b>315</b>                 |                                       | <b>3 266</b>                      | <b>Fabrication de vêtements</b>   |
| 3151                   | 3151                       | 315110, 315190                        | 488                               | Usines de tricotage de vêtements  |
| 3152                   | 3152                       | 315210, 315220, 315230, 315290        | 2 650                             | Fabrication de vêtements coupés-cousus  |
| 3159                   | 3159                       | 315900                                | 129                               | Fabrication d'accessoires vestimentaires et d'autres vêtements                            |
| <b>316</b>             | <b>316</b>                 |                                       | <b>422</b>                        | <b>Fabrication de produits en cuir et de produits analogues</b>                           |
| 3162                   | 3162                       | 316200                                | 296                               | Fabrication de chaussures   |
| 316X                   | 3161, 3169                 | 316100, 316900                        | 125                               | Fabrication diverse d'autres produits en cuir et analogues (sauf les chaussures)          |
| <b>321</b>             | <b>321</b>                 |                                       | <b>9 198</b>                      | <b>Fabrication de produits en bois</b>  |
| 3211                   | 3211                       | 321100                                | 6 240                             | Scieries et préservation du bois  |
| 3212                   | 3212                       |                                       | 1 405                             | Fabrication de placages, de contreplaqués et de produits en bois reconstitué              |
| 321215                 | 321215                     | 321215                                | 161                               | Fabrication de produits de charpente en bois  |
| 32121A                 | 321211, 321212             | 32121A                                | 568                               | Usines de placages et de contreplaqués  |
| 32121B                 | 321216, 321217             | 32121B                                | 676                               | Usines de panneaux de copeaux, de particules et de fibres                                 |
| 3219                   | 3219                       |                                       | 1 554                             | Fabrication d'autres produits en bois   |
| 32191                  | 32191                      | 321911, 321919                        | 975                               | Menuiseries préfabriquées   |
| 3219X                  | 32192, 32199               | 321920, 321990                        | 579                               | Fabrication de contenants et de tous les autres produits en bois                          |
| <b>322</b>             | <b>322</b>                 |                                       | <b>10 837</b>                     | <b>Fabrication du papier</b>  |
| 3221                   | 3221                       |                                       | 8 294                             | Usines de pâte à papier, de papier et de carton   |
| 32211                  | 32211                      | 322110                                | 1 883                             | Usines de pâte à papier   |
| 32212                  | 32212                      |                                       | 5 715                             | Usines de papier  |
| 322121                 | 322121                     | 322121                                | 1 876                             | Usines de papier, sauf le papier journal  |
| 322122                 | 322122                     | 322122                                | 3 839                             | Usines de papier journal  |
| 32213                  | 32213                      | 322130                                | 696                               | Usines de carton  |
| 3222                   | 3222                       |                                       | 2 543                             | Fabrication de produits en papier transformé  |
| 32221                  | 32221                      | 322210                                | 1 303                             | Fabrication de contenants en carton   |
| 32222                  | 32222                      | 322220                                | 575                               | Fabrication de sacs en papier et de papier couché et traité                               |
| 3222X                  | 32223, 32229               | 322230, 322290                        | 664                               | Fabrication d'articles de papeterie et d'autres produits en papier transformé             |
| <b>323</b>             | <b>323</b>                 |                                       | <b>4 324</b>                      | <b>Impression et activités connexes de soutien</b>  |
| 32311                  | 32311                      | 323110                                | 3 806                             | Impression  |
| 32312                  | 32312                      | 323120                                | 519                               | Activités de soutien à l'impression   |
| <b>324</b>             | <b>324</b>                 |                                       | <b>1 657</b>                      | <b>Fabrication de produit du pétrole et du charbon</b>                                    |
| 32412                  | 32412                      | 324120                                | 338                               | Fabrication d'asphaltage, de papier-toiture asphalté et de matériaux imprégnés d'asphalte |
| 3241X                  | 32411, 32419               | 324110, 324190                        | 1 318                             | Raffineries de pétrole et fabrication d'autres produits du pétrole et du charbon          |
| <b>325</b>             | <b>325</b>                 |                                       | <b>12 837</b>                     | <b>Fabrication de produits chimiques</b>  |
| 3251                   | 3251                       |                                       | 3 477                             | Fabrication de produits chimiques de base   |
| 32511                  | 32511                      | 325110                                | 844                               | Fabrication de produits pétrochimiques  |
| 3251X                  | 32512, 32513, 32518, 32519 | 325120, 325130, 3251A0                | 2 633                             | Fabrication d'autres produits chimiques de base   |

## Appendice I - Codes d'industries

| Codes d'industrie DMAI | Codes SCIAN            | Niveau de travail (W) Entrées-Sorties | PIB millions \$ enchaînés de 1997 | Noms des industries  |
|------------------------|------------------------|---------------------------------------|-----------------------------------|--|
| 3252                   | 3252                   | 325200                                | 2 503                             | Fabrication de résines, de caoutchouc synthétique et de fibres et de filaments artificiels et synthétiques |
| 3253                   | 3253                   | 325310, 325320                        | 1 347                             | Fabrication de pesticides, d'engrais et d'autres produits chimiques agricoles                              |
| 3254                   | 3254                   | 325400                                | 2 075                             | Fabrication de produits pharmaceutiques et de médicaments  |
| 3255                   | 3255                   | 325510, 325520                        | 945                               | Fabrication de peintures, de revêtements et d'adhésifs   |
| 3256                   | 3256                   |                                       | 1 343                             | Fabrication de savons, de détachants et de produits de toilette  |
| 32561                  | 32561                  | 325610                                | 892                               | Fabrication de savons et de détachants   |
| 32562                  | 32562                  | 325620                                | 451                               | Fabrication de produits de toilette  |
| 3259                   | 3259                   | 325900                                | 1 146                             | Fabrication d'autres produits chimiques  |
| 325A*                  | 3255, 3256, 3259       |                                       | 3 435                             | Fabrication d'autres produits chimiques divers   |
| <b>326</b>             | <b>326</b>             |                                       | <b>7 066</b>                      | <b>Fabrication de produits en caoutchouc et en plastique</b>   |
| 3261                   |                        |                                       | 4 905                             | Fabrication de produits en plastique   |
| 32611                  | 32611                  | 326110                                | 858                               | Fabrication de pellicules, de feuilles et de sacs non renforcés en plastique                               |
| 32612                  | 32612                  | 326120                                | 604                               | Fabrication de tuyaux, de raccords de tuyauterie et de profilés non renforcés en plastique                 |
| 3261X                  | 32613-32616            | 326130, 326160, 3261A0                | 672                               | Fabrication de produits stratifiés, de bouteilles en plastique et de produits en mousse                    |
| 32619                  | 32619                  |                                       | 2 771                             | Fabrication d'autres produits en plastique   |
| 326193                 | 326193                 | 326193                                | 852                               | Fabrication de pièce en plastique pour véhicules automobiles   |
| 32619A                 | 326191, 326198         | 32619A                                | 1 919                             | Fabrication de produits en plastique divers  |
| 3262                   | 3262                   |                                       | 2 162                             | Fabrication de produits en caoutchouc  |
| 32621                  | 32621                  | 326210                                | 938                               | Fabrication de pneus   |
| 32622                  | 32622                  | 326220                                | 182                               | Fabrication de tuyaux souples et de courroies en caoutchouc et en plastique                                |
| 32629                  | 32629                  | 326290                                | 1 042                             | Fabrication d'autres produits en caoutchouc  |
| <b>327</b>             | <b>327</b>             |                                       | <b>3 787</b>                      | <b>Fabrication de produits minéraux non métalliques</b>  |
| 3271                   | 3271                   | 327100                                | 282                               | Fabrication de produits en argile et produits réfractaires   |
| 3272                   | 3272                   | 327200                                | 838                               | Fabrication de verre et de produits en verre   |
| 3273                   | 3273                   |                                       | 1 773                             | Fabrication de ciment et de produits en béton  |
| 32731                  | 32731                  | 327310                                | 680                               | Fabrication de ciment  |
| 32732                  | 32732                  | 327320                                | 572                               | Fabrication de béton préparé   |
| 3273A                  | 32733, 32739           | 3273A0                                | 522                               | Fabrication de produits en béton   |
| 3274                   | 3274                   | 327400                                | 407                               | Fabrication de chaux et de produits en gypse   |
| 3279                   | 3279                   | 327900                                | 488                               | Fabrication d'autres produits minéraux non métalliques   |
| 327A*                  | 3271, 3272, 3274, 3279 |                                       | 2 014                             | Fabrication de produits minéraux non métalliques divers  |
| <b>33A*</b>            | <b>331, 332</b>        |                                       | <b>18 912</b>                     | <b>Première transformation des métaux et fabrication de produits métalliques</b>                           |
| <b>331</b>             | <b>331</b>             |                                       | <b>9 586</b>                      | <b>Première transformation des métaux</b>  |
| 3311                   | 3311                   | 331100                                | 3 142                             | Sidérurgie   |
| 3312                   | 3212                   |                                       | 1 192                             | Fabrication de produits en acier à partir d'acier acheté   |
| 33121                  | 33121                  | 331210                                | 863                               | Fabrication de tubes et de tuyaux en fer et en acier à partir d'acier acheté                               |

## Appendice I - Codes d'industries

| Codes d'industrie DMAI | Codes SCIAN  | Niveau de travail (W) Entrées-Sorties | PIB millions \$ enchaînés de 1997 | Noms des industries  |
|------------------------|--------------|---------------------------------------|-----------------------------------|--|
| 33122                  | 33122        | 331220                                | 329                               | Laminage et étirage d'acier acheté   |
| 3313                   | 3313         |                                       | 2 088                             | Production et transformation d'alumine et d'aluminium  |
| 331313                 | 331313       | 331313                                | 1 797                             | Production primaire d'alumine et d'aluminium   |
| 331317                 | 331317       | 331317                                | 291                               | Laminage, étirage, extrusion et alliage de l'aluminium   |
| 3314                   | 3314         |                                       | 1 865                             | Production et transformation de métaux non ferreux sauf l'aluminium  |
| 33141                  | 33141        | 331410                                | 1 556                             | Fonte et affinage de métaux non ferreux sauf l'aluminium   |
| 3314A                  | 33142, 33149 | 3314A0                                | 309                               | Traitement secondaire de métaux non ferreux sauf l'aluminium   |
| 3315                   | 3315         |                                       | 1 299                             | Fonderies  |
| 33151                  | 33151        | 331510                                | 766                               | Fonderies de métaux ferreux  |
| 33152                  | 33152        | 331520                                | 533                               | Fonderies de métaux non ferreux  |
| <b>332</b>             | <b>332</b>   |                                       | <b>9 326</b>                      | <b>Fabrication de produits métalliques</b>   |
| 3321                   | 3321         | 332100                                | 873                               | Forgeage et estampage  |
| 3322                   | 3322         | 332200                                | 208                               | Fabrication de coutellerie et d'outils à main  |
| 3323                   | 3323         |                                       | 2 370                             | Fabrication produits d'architecture et d'éléments de charpentes métalliques                                |
| 33231                  | 33231        | 332311, 33231A                        | 1 139                             | Fabrication de tôles fortes et d'éléments de charpentes  |
| 33232                  | 33232        | 332320                                | 1 231                             | Fabrication de produits métalliques d'ornement et d'architecture   |
| 3324                   | 3324         | 332410, 332420, 332430                | 1 083                             | Fabrication de chaudières, de réservoirs et de contenants d'expédition                                     |
| 3325                   | 3325         | 332500                                | 661                               | Fabrication d'articles de quincaillerie  |
| 3326                   | 3326         | 332600                                | 567                               | Fabrication de ressorts et de produits en fil métallique   |
| 3327                   | 3327         | 332710, 332720                        | 1 489                             | Ateliers d'usinage, fabrication de produits tournés, de vis, d'écrous et de boulons                        |
| 3328                   | 3328         | 332800                                | 775                               | Revêtement, gravure, traitement thermique et activités analogues   |
| 3329                   | 3329         | 332900                                | 1 301                             | Fabrication d'autres produits métalliques  |
| <b>333</b>             | <b>333</b>   |                                       | <b>9 833</b>                      | <b>Fabrication de machines</b>   |
| 3331                   | 3331         |                                       | 2 039                             | Fabrication de machines pour l'agriculture, la construction et l'extraction minière                        |
| 33311                  | 33311        | 333110                                | 1 039                             | Fabrication de machines agricoles  |
| 3331X                  | 33312, 33313 | 333120, 333130                        | 1 000                             | Fabrication de machines pour la construction, l'extraction minière et l'exploitation pétrolière et gazière |
| 3332                   | 3332         | 333200                                | 1 274                             | Fabrication de machines industrielles  |
| 3333                   | 3333         | 333300                                | 605                               | Fabrication de machines pour le commerce et pour les industries de services                                |
| 3334                   | 3334         | 333400                                | 738                               | Fabrication d'appareils de chauffage, de ventilation, de climatisation et de réfrigération commerciale     |
| 3335                   | 3335         | 333500                                | 1 725                             | Fabrication de machines-outils pour travail du métal   |
| 3336                   | 3336         | 333600                                | 963                               | Fabrication de moteurs, de turbines et de matériel de transmission de puissance                            |
| 3339                   | 3339         | 333910, 333920, 333990                | 2 488                             | Fabrication d'autres machines d'usage général  |
| <b>334</b>             | <b>334</b>   |                                       | <b>7 629</b>                      | <b>Fabrication de produits informatiques et électroniques</b>  |
| 3341                   | 3341         | 334100                                | 933                               | Fabrication de matériel informatique et périphérique   |
| 3342                   | 3342         |                                       | 3 291                             | Fabrication de matériel de communication   |
| 33421                  | 33421        | 334210                                | 2 579                             | Fabrication de matériel téléphonique   |



## Appendice I - Codes d'industries

| Codes d'industrie DMAI | Codes SCIAN         | Niveau de travail (W) Entrées-Sorties | PIB millions \$ enchaînés de 1997 | Noms des industries   |
|------------------------|---------------------|---------------------------------------|-----------------------------------|---|
| 33422                  | 33422               | 334220                                | 536                               | Fabrication de matériel de radiodiffusion, de télédiffusion et de communication sans fil              |
| 33429                  | 33429               | 334290                                | 176                               | Fabrication d'autres types de matériel de communication   |
| 3344                   | 3344                | 334400                                | 1 460                             | Fabrication de semi-conducteurs et d'autres composants électroniques                                  |
| 334X                   | 3343, 3345          | 334300, 334500                        | 1 618                             | Fabrication de matériel audio, vidéo et d'autres instruments  |
| 3346                   | 3346                | 334600                                | 328                               | Fabrication et reproduction de supports magnétiques et optiques                                       |
| 334A*                  | 3342-3346           |                                       | 6 696                             | Fabrication de produits électroniques   |
| <b>335</b>             | <b>335</b>          |                                       | <b>3 329</b>                      | <b>Fabrication de matériel, d'appareils et de composants électriques</b>                              |
| 3351                   | 3351                | 335100                                | 445                               | Fabrication de matériel électrique d'éclairage  |
| 3352                   | 3352                | 335200                                | 722                               | Fabrication d'appareils ménagers  |
| 3353                   | 3353                | 335311, 335312, 335315                | 1 029                             | Fabrication de matériel électrique  |
| 3359                   | 3359                |                                       | 1 134                             | Fabrication d'autres types de matériel et de composants électriques                                   |
| 33592                  | 33592               | 335920                                | 497                               | Fabrication de fils et de câbles électriques et de communication                                      |
| 3359X                  | 33591, 33593, 33599 | 335910, 3359A0                        | 637                               | Fabrication de batteries, de câblage, de matériel et composants électriques                           |
| 335A*                  | 3351, 3353, 3359    |                                       | 2 607                             | Fabrication de matériel et de composants électriques  |
| <b>336</b>             | <b>336</b>          |                                       | <b>22 167</b>                     | <b>Fabrication de matériel de transport</b>   |
| 3361                   | 3361                | 336110, 336120                        | 6 128                             | Fabrication de véhicules automobiles  |
| 3362                   | 3362                | 336200                                | 874                               | Fabrication de carrosseries et de remorques de véhicules automobiles                                  |
| 3363                   | 3363                |                                       | 8 523                             | Fabrication de pièces pour véhicules automobiles  |
| 33631                  | 33631               | 336310                                | 2 015                             | Fabrication de moteurs et de pièces de moteurs à essence pour véhicules automobiles                   |
| 33632                  | 33632               | 336320                                | 450                               | Fabrication de matériel électrique et électronique pour véhicule automobiles                          |
| 33633                  | 33633               | 336330                                | 517                               | Fabrication de composants de direction et de suspension pour véhicules automobiles, sauf les ressorts |
| 33634                  | 33634               | 336340                                | 576                               | Fabrication de systèmes de freinage pour véhicules automobiles  |
| 33635                  | 33635               | 336350                                | 1 078                             | Fabrication de pièces de transmission et de groupe motopropulseur pour véhicules automobiles          |
| 33636                  | 33636               | 336360                                | 1 045                             | Fabrication de sièges et enjolivures intérieures pour véhicules automobiles                           |
| 33637                  | 33637               | 336370                                | 1 374                             | Emboutissage de pièces en métal pour véhicules automobiles  |
| 33639                  | 33639               | 336390                                | 1 468                             | Fabrication d'autres pièces pour véhicules automobiles  |
| 3364                   | 3364                | 336400                                | 4 768                             | Fabrication de produits aérospatiaux et de leurs pièces   |
| 3365                   | 3365                | 336500                                | 688                               | Fabrication de matériel ferroviaire roulant   |
| 3366                   | 3366                | 336611, 336612                        | 528                               | Construction de navires et d'embarcations   |
| 3369                   | 3369                | 336900                                | 658                               | Fabrication d'autres types de matériel de transport   |
| <b>337</b>             | <b>337</b>          |                                       | <b>3 466</b>                      | <b>Fabrication de meubles et de produits connexes</b>   |
| 3371                   | 3371                | 337110, 337127, 33712A                | 1 788                             | Fabrication de meubles de maison et d'établissement institutionnel et d'armoires de cuisine           |
| 3372                   | 3372                | 337200                                | 1 375                             | Fabrication de meubles de bureau, y compris les articles d'ameublement                                |

## Appendice I - Codes d'industries

| Codes d'industrie DMAI | Codes SCIAN         | Niveau de travail (W) Entrées-Sorties | PIB millions \$ enchaînés de 1997 | Noms des industries  |
|------------------------|---------------------|---------------------------------------|-----------------------------------|--|
| 3379                   | 3379                | 337900                                | 303                               | Fabrication d'autres produits connexes aux meubles   |
| <b>339</b>             | <b>339</b>          |                                       | <b>2 560</b>                      | <b>Activités diverses de fabrication</b>   |
| 3391                   | 3391                | 339100                                | 663                               | Fabrication de fournitures et de matériel médicaux   |
| 3399                   | 3399                |                                       | 1 897                             | Autres activités diverses de fabrication   |
| 33991                  | 33991               | 339910                                | 258                               | Fabrication de bijoux et de pièces d'argenterie  |
| 3399X                  | 33992, 33993        | 339920, 339930                        | 751                               | Fabrication d'articles de sports et d'athlétisme, de jouets et de jeux                                 |
| 3399Y                  | 33994, 33995, 33999 | 339940, 339950, 339990                | 888                               | Autres activités de fabrication  |
| <b>41</b>              | <b>41</b>           | <b>410000</b>                         | <b>43 694</b>                     | <b>Commerce de gros</b>  |
| <b>4A</b>              | <b>44, 45</b>       | <b>4A0000</b>                         | <b>42 252</b>                     | <b>Commerce de détail</b>  |
| <b>4B</b>              | <b>48, 49</b>       |                                       | <b>40 335</b>                     | <b>Transport et entreposage</b>  |
| 481                    | 481                 | 481000                                | 4 117                             | Transport aérien   |
| 482                    | 482                 | 482000                                | 4 282                             | Transport ferroviaire  |
| 483                    | 483                 | 483000                                | 1 056                             | Transport par eau  |
| 484                    | 484                 | 484000                                | 10 260                            | Transport par camion   |
| 485                    | 485                 |                                       | 4 471                             | Transport en commun et transport terrestre de voyageurs  |
| 4851                   | 4851                | 485100                                | 2 670                             | Services urbains de transport en commun  |
| 4852                   | 4852                | 485200                                | 164                               | Transport interurbain et rural par autocar   |
| 485X                   | 4853-4855, 4859     | 485300, 485A00                        | 1 637                             | Divers services de transport en commun et terrestre de voyageurs                                       |
| 486                    | 486                 |                                       | 3 837                             | Transport par pipeline   |
| 4862                   | 4862                | 486200                                | 3 013                             | Transport du gaz naturel par gazoduc   |
| 486A                   | 4861, 4869          | 486A00                                | 824                               | Transport par oléoduc du pétrole brut et autres services de transport par pipeline                     |
| 48X                    | 487, 488            | 487000, 488000                        | 6 457                             | Transport de tourisme et d'agrément et activités de soutien au transport                               |
| 48A*                   | 481-483, 487, 488   |                                       | 15 912                            | Transport aérien, ferroviaire, par eau, de tourisme et d'agrément et activités de soutien au transport |
| 491                    | 491                 | 491000                                | 2 790                             | Services postaux   |
| 492                    | 492                 | 492000                                | 1 908                             | Messageries et services de messagers   |
| 493                    | 493                 |                                       | 1 158                             | Entreposage  |
| 49313                  | 49313               | 493130                                | 495                               | Entreposage de produits agricoles  |
| 4931A                  | 49311, 49312, 49319 | 4931A0                                | 663                               | Activités diverses d'entreposage   |
| 49A*                   | 491, 492            |                                       | 4 697                             | Services postaux, messageries et services de messagers   |
| <b>51</b>              | <b>51</b>           |                                       | <b>27 981</b>                     | <b>Industrie de l'information et industrie culturelle</b>  |
| 511                    | 511                 | 511100, 511200                        | 6 212                             | Édition  |
| 512                    | 512                 |                                       | 1 719                             | Industries du film et de l'enregistrement sonore   |
| 5121                   | 5121                |                                       | 1 437                             | Industries du film et de la vidéo  |
| 51213                  | 51213               | 512130                                | 269                               | Présentation de films et de vidéos   |
| 5121A                  | 51211, 51212, 51219 | 5121A0                                | 1 167                             | Production, distribution et postproduction de films et de vidéos                                       |
| 5122                   | 5122                | 512200                                | 282                               | Industries de l'enregistrement sonore  |
| 513                    | 513                 |                                       | 18 513                            | Radiotélévision et télécommunications  |

## Appendice I - Codes d'industries

| Codes d'industrie DMAI | Codes SCIAN                                | Niveau de travail (W) Entrées-Sorties  | PIB millions \$ enchaînés de 1997 | Noms des industries  |
|------------------------|--|--|-----------------------------------|--|
| 5131                   | 5131                                       | 513100                                 | 2 161                             | Radiodiffusion et télédiffusion  |
| 5132                   | 5132                                       | 513200                                 | 1 613                             | Télé payante et spécialisée et distribution d'émissions de télévision  |
| 5133                   | 5133                                       | 513300                                 | 14 739                            | Télécommunications   |
| 514                    | 514  |  | 1 537                             | Services d'information et traitement des données   |
| 5141                   | 5141                                       | 514100                                 | 1 133                             | Services d'information   |
| 5142                   | 5142                                       | 514200                                 | 404                               | Services de traitement des données   |
| 51A*                   | 511, 514                                   |  | 7 749                             | Édition et services d'information et de traitement des données   |
| <b>52</b>              | <b>52</b>                                  |  | <b>49 497</b>                     | <b>Finance et assurances</b>   |
| 52X                    | 521, 522                                   |  | 28 346                            | Autorités monétaires et intermédiation financière et activités connexes  |
| 52Z                    | 521, 5221                                  | 5A0110, 5A0120, 5A0130                 | 26 949                            | Autorités monétaires et activités d'intermédiation financière à dépôts   |
| 52213                  | 52213                                      | 5A0120                                 | 1 913                             | Coopératives de crédit et caisses populaires locales   |
| 522X                   | 521, 52211, 52219                          | 5A0110, 5A0130                         | 25 036                            | Banque centrale et activités d'intermédiation financière à dépôts (excluant les coopératives de crédit)  |
| 522Y                   | 5222, 5223                                 | 5A0610                                 | 1 398                             | Intermédiation financière non faite par biais de dépôts et activités liées à l'intermédiation financière   |
| 524                    | 524  |  | 16 984                            | Sociétés d'assurance et activités connexes   |
| 5241                   | 5241                                       | 5A0200                                 | 13 055                            | Sociétés d'assurance   |
| 5242                   | 5242                                       | 5A0620                                 | 3 928                             | Agences et courtier d'assurances et autres activités liées à l'assurance   |
| 52Y                    | 523, 526                                   | 5A0630                                 | 4 167                             | Valeurs mobilières, contrats de marchandises et autres instruments financiers  |
| <b>53</b>              | <b>53</b>                                  |  | <b>106 006</b>                    | <b>Services immobiliers et services de location et de location à bail</b>  |
| 531                    | 531  |  | 100 802                           | Services immobiliers   |
| 5311                   | 5311                                       |  | 97 307                            | Bailleurs de biens immobiliers   |
| 5311Y                  |  | 5A0400                                 | 67 404                            | Logements occupés par leur propriétaire  |
| 5311X                  |  | 5A0300                                 | 29 902                            | Autres bailleurs de biens immobiliers  |
| 531X                   | 5312, 5313                                 | 5A0640                                 | 3 495                             | Bureaux d'agents et courtiers immobiliers et activités liées à l'immobilier  |
| 53X                    | 532, 533                                   |  | 5 204                             | Services de location et de location à bail et bailleurs de biens incorporels non financiers, sauf les oeuvres protégées par le droit d'auteur                          |
| 5321                   | 5321                                       | 5A0510                                 | 2 267                             | Location et location à bail de matériel automobile   |
| 532X                   | 5322-5324, 533                             | 5A0520                                 | 2 936                             | Services de location et location à bail (sauf matériel automobile) et bailleurs de biens incorporels non financiers (sauf les oeuvres protégées par le droit d'auteur) |
| 5A*                    | 52, 53, 55                                 |  | 161 098                           | Finance et assurances, services immobiliers et de location et de location à bail et gestion de sociétés et d'entreprises   |
| 5AX*                   | 5222, 5223, 523, 5242, 526, 5312, 5313, 55 | 5A0610, 5A0620, 5A0630, 5A0640, 5A0650 | 18 584                            | Autre finance, assurances, services immobiliers et gestion de sociétés et d'entreprises  |
| <b>54</b>              | <b>54</b>                                  |  | <b>30 289</b>                     | <b>Services professionnels, scientifiques et techniques</b>  |
| 5413                   | 5413                                       | 541300                                 | 8 755                             | Architecture, génie et services connexes   |
| 5415                   | 5415                                       | 541500                                 | 4 635                             | Conception de systèmes informatiques et services connexes  |

## Appendice I - Codes d'industries

| Codes d'industrie DMAI | Codes SCIAN            | Niveau de travail (W) Entrées-Sorties  | PIB millions \$ enchaînés de 1997 | Noms des industries   |
|------------------------|------------------------|--|-----------------------------------|---|
| 5418                   | 5418                   | 541800                                 | 1 840                             | Publicité et services connexes  |
| 541A                   | 5411, 5412             | 541A00                                 | 8 992                             | Services juridiques, de comptabilité, préparation des déclarations de revenus et tenue de livres                  |
| 541B                   | 5414, 5416, 5417, 5419 | 541B00                                 | 6 067                             | Autres services professionnels, scientifiques et techniques   |
| <b>56</b>              | <b>56</b>              |  | <b>15 387</b>                     | <b>Services administratifs, services de soutien, services de gestion des déchets et services d'assainissement</b> |
| 561                    | 561                    | 561500, 561600, 561700, 561A00         | 14 001                            | Services administratifs et services de soutien  |
| 562                    | 562                    | 562000                                 | 1 385                             | Services de gestion des déchets et d'assainissement   |
| <b>61</b>              | <b>61</b>              |  | <b>42 313</b>                     | <b>Services d'enseignement</b>  |
| 6113                   | 6113                   | 611300                                 | 8 084                             | Universités   |
| 611A*                  | 6111, 6112, 6114-6117  | 611100, 611200, 611B00                 | 34 230                            | Services d'enseignement (sauf universités)  |
| <b>62</b>              | <b>62</b>              |  | <b>51 403</b>                     | <b>Soins de santé et assistance sociale</b>   |
| 622                    | 622                    | 622000                                 | 20 002                            | Hôpitaux  |
| 62A*                   | 621, 623, 624          | 621100, 621200, 621A00, 623000, 624000 | 31 401                            | Soins de santé (sauf les hôpitaux) et assistance sociale  |
| <b>71</b>              | <b>71</b>              |  | <b>7 405</b>                      | <b>Arts, spectacles et loisirs</b>  |
| 713                    | 713                    |  | 3 466                             | Divertissement, loisirs et jeux de hasard et loteries   |
| 7132                   | 7132                   | 713200                                 | 1 287                             | Jeux de hasard et loteries  |
| 713A                   | 7131, 7139             | 713A00                                 | 2 179                             | Services de divertissement et de loisirs  |
| 71X                    | 711, 712               | 711000, 712000                         | 3 939                             | Arts d'interprétation, sports-spectacles et établissements du patrimoine  |
| <b>72</b>              | <b>72</b>              |  | <b>19 652</b>                     | <b>Hébergement et services de restauration</b>  |
| 721                    | 721                    | 721100, 721A00                         | 6 919                             | Services d'hébergement  |
| 722                    | 722                    | 722000                                 | 12 733                            | Services de restauration et débits de boissons  |
| <b>81</b>              | <b>81</b>              |  | <b>19 194</b>                     | <b>Autres services, sauf les administrations publiques</b>  |
| 811                    | 811                    | 811100, 811A00                         | 5 404                             | Réparation et entretien   |
| 813                    | 813                    | 813100, 813A00                         | 7 356                             | Organismes religieux, fondations, groupes de citoyens et organisations professionnelles et similaires             |
| 81A*                   | 812, 814               | 812200, 812300, 812A00, 814000         | 6 433                             | Services personnels et services de blanchissage et ménages privés   |
| <b>91</b>              | <b>91</b>              |  | <b>49 482</b>                     | <b>Administrations publiques</b>  |
| 911                    | 911                    |  | 20 591                            | Administrations publiques fédérale  |
| 9111                   | 9111                   | 911100                                 | 5 790                             | Services de défense   |
| 911A                   | 9112-9114, 9119        | 911A00                                 | 14 800                            | Administrations publiques fédérales (sauf la défense)   |
| 912                    | 912                    | 912000                                 | 15 436                            | Administrations publiques provinciales et territoriales   |
| 913                    | 913                    | 913000                                 | 13 456                            | Administrations publiques locales, municipales et régionales  |

## Appendice I - Codes d'industries

| Codes d'industrie DMAI       | Codes SCIAN  | Niveau de travail (W) Entrées-Sorties | PIB millions \$ enchaînés de 1997 | Noms des industries  |
|------------------------------|--|---------------------------------------|-----------------------------------|--|
| <b>Agrégations spéciales</b> |  |                                       |                                   |  |
| T002                         | 11-81  |                                       | 679 562                           | Secteur des entreprises  |
| T003                         | 11, 21, 22, 23, 31-33  |                                       | 264 462                           | Secteur des entreprises, biens   |
| T004                         | 41, 44-45, 48-49, 51, 52, 53, 54, 55, 56, 61, 62, 71, 72, 81                               |                                       | 415 100                           | Secteur des entreprises, services                                      |
| T005                         | 11-91  |                                       | 137 239                           | Secteur non commercial   |
| T006                         | 11, 21, 22, 23, 31-33  |                                       | 1 854                             | Secteur non commercial, biens  |
| T007                         | 41, 44-45, 48-49, 51, 52, 53, 54, 55, 56, 61, 62, 71, 72, 81, 91                           |                                       | 135 385                           | Secteur non commercial, services                                       |
| T008                         | 11, 21, 22, 23, 31-33  |                                       | 266 316                           | Industries productrices de biens                                       |
| T009                         | 41, 44-45, 48-49, 51, 52, 53, 54, 55, 56, 61, 62, 71, 72, 81, 91                           |                                       | 550 486                           | Industries productrices de services                                    |
| T010                         | 21, 22, 31-33  |                                       | 202 894                           | Production industrielle  |
| T011                         | 311-316, 322-326   |                                       | 61 393                            | Fabrication de biens non durables                                      |
| T012                         | 321, 327, 331-337, 339   |                                       | 80 881                            | Fabrication de biens durables  |
| T013                         | 3333, 3341, 33421, 33422, 3344, 334X, 33592, 41, 5112, 5132, 5133, 5141, 5142, 532X, 5415. |                                       | 32 715                            | Technologies de l'information et des communications (TIC), total       |
| T014                         | 3333, 3341, 33421, 33422, 3344, 334X, 33592  |                                       | 8 228                             | Technologies de l'information et des communications (TIC), fabrication |
| T015                         | 41, 5112, 5132, 5133, 5141, 5142, 532X, 5415   |                                       | 24 487                            | Technologies de l'information et des communications (TIC), services    |

## Appendice IIb - Méthodes et sources de données du PIB mensuel aux prix de base en dollars enchaînés de 1997

| Codes  | Noms des industries   | Indicateurs      | Méthodes et sources de données  |
|--------|---|------------------|---|
| 111    | Cultures agricoles  | Production brute | Production de cultures agricoles en prix constants, Division des comptes des revenus et dépenses, Commission canadienne des grains.   |
| 112    | Élevage   | Production brute | Recettes monétaires, Division de l'agriculture.   |
| 113    | Foresterie et exploitation forestière   | Production brute | Quantités physiques multipliées par les prix de l'année de référence, Ministères provinciaux (Québec, Ontario et Colombie-Britannique).   |
| 114    | Pêche, chasse et piégeage   | Autre            | Interpolation et extrapolation des niveaux annuels, Pêches et Océans Canada.  |
| 115    | Activités de soutien à l'agriculture et à la foresterie                             | Emploi<br>Autre  | Nombre d'employés, Division du travail (EERH), n° 72-002-XIB au catalogue. Production en prix constants pour certaines industries, Division des mesures et de l'analyse des industries. |
| 211    | Extraction de pétrole et de gaz   | Production brute | Quantités physiques multipliées par les prix de l'année de référence, Division de la fabrication, construction et énergie, n° 26-006-XPB au catalogue.                                  |
| 2121   | Extraction de charbon   | Production brute | Quantités physiques multipliées par les prix de l'année de référence, Division de la fabrication, construction et énergie, n° 45-002-XIB au catalogue.                                  |
| 21221  | Extraction de minerais de fer   | Production brute | Quantités physiques multipliées par les prix de l'année de référence, Ressources naturelles Canada.   |
| 21222  | Extraction de minerais d'or et d'argent   | Production brute | Quantités physiques multipliées par les prix de l'année de référence, Ressources naturelles Canada.   |
| 21223  | Extraction de minerais de cuivre, de nickel, de plomb et de zinc                    | Production brute | Quantités physiques multipliées par les prix de l'année de référence, Ressources naturelles Canada.   |
| 21229  | Extraction d'autres minerais métalliques  | Production brute | Quantités physiques multipliées par les prix de l'année de référence, Ressources naturelles Canada.   |
| 21231  | Extraction de pierre  | Emploi           | Nombre d'employés, Division du travail (EERH), n° 72-002-XIB au catalogue.  |
| 21232  | Extraction de sable, de gravier, d'argile, de céramique et de minerais réfractaires | Emploi           | Nombre d'employés, Division du travail (EERH), n° 72-002-XIB au catalogue.  |
| 212393 | Extraction de sel   | Production brute | Quantités physiques multipliées par les prix de l'année de référence, Ressources naturelles Canada.   |
| 212396 | Extraction de potasse   | Production brute | Quantités physiques multipliées par les prix de l'année de référence, Ressources naturelles Canada.   |
| 21239X | Extraction diverses de minerais non métalliques et d'amiante                        | Production brute | Quantités physiques multipliées par les prix de l'année de référence, Ressources naturelles Canada.   |
| 213    | Activités de soutien à l'extraction minière et à l'extraction de pétrole et de gaz  | Production brute | Mètres de forage et nombre de plates-formes multipliés par les prix de l'année de référence, Ministères provinciaux (Saskatchewan, Alberta et Colombie-Britannique).                    |
| 2211   | Production, transport et distribution d'électricité                                 | Production brute | Nombre de mégawatts heures par province multipliés par les prix de l'année de référence, Division de la fabrication, construction et énergie, n° 57-001-XIB au catalogue.               |
| 2212   | Distribution de gaz naturel   | Production brute | Volume des ventes de gaz naturel, par type de clients, multiplié par les prix de l'année de référence, Division de la fabrication, construction et énergie, n° 55-002-XIB au catalogue. |

**Appendice IIb - Méthodes et sources de données du PIB mensuel aux prix de base en dollars enchaînés de 1997**

| Codes  | Noms des industries   | Indicateurs      | Méthodes et sources de données   |
|--------|---|------------------|--|
| 2213   | Réseaux d'aqueduc et d'égout et autres  | Emploi           | Nombre d'employés, Division du travail (EERH), n° 72-002-XIB au catalogue  |
| 230A   | Construction résidentielle  | Production brute | Estimations des travaux mis en place en prix constants, selon le genre de bâtiments, Division de l'investissement et du stock de capital. Dépenses d'investissement, Division des comptes des revenus et dépenses.   |
| 230B   | Construction non résidentielle  | Production brute | Estimations des travaux mis en place en prix constants, selon le genre de bâtiments, Division de l'investissement et du stock de capital. Dépenses d'investissement, Division des comptes des revenus et dépenses.   |
| 230Y   | Génie, réparations et autres activités de construction                              | Production brute | Nombre d'employés, Division du travail (EERH), n° 72-002-XIB au catalogue. Dépenses d'investissement, Division des comptes des revenus et dépenses.  |
| 3111   | Fabrication d'aliments pour animaux   | Production brute | Livraisons et variation des stocks en prix constants, Enquête mensuelle des manufactures, Division de la fabrication, construction et énergie, n° 31-001-XIB au catalogue. Prix des produits industriels, Division des prix, n° 62-011-XPB au catalogue.   |
| 31121  | Minoterie et malterie   | Production brute | Livraisons et variation des stocks en prix constants, Enquête mensuelle des manufactures, Division de la fabrication, construction et énergie, n° 31-001-XIB au catalogue. Prix des produits industriels, Division des prix, n° 62-011-XPB au catalogue.   |
| 31122  | Amidonnerie et fabrication d'huiles et de graisses végétales                        | Production brute | Livraisons et variation des stocks en prix constants, Enquête mensuelle des manufactures, Division de la fabrication, construction et énergie, n° 31-001-XIB au catalogue. Prix des produits industriels, Division des prix, n° 62-011-XPB au catalogue.   |
| 31123  | Fabrication de céréales de petit déjeuner   | Production brute | Livraisons et variation des stocks en prix constants, Enquête mensuelle des manufactures, Division de la fabrication, construction et énergie, n° 31-001-XIB au catalogue. Prix des produits industriels, Division des prix, n° 62-011-XPB au catalogue.   |
| 31131  | Fabrication de sucre  | Production brute | Quantités physiques multipliées par les prix de l'année de référence, livraisons et variation des stocks en prix constants, Enquête mensuelle des manufactures, Division de la fabrication, construction et énergie, n° 31-001-XIB et 32-013-XPB au catalogue. Prix des produits industriels, Division des prix, n° 62-011-XPB au catalogue. |
| 3113A  | Fabrication de confiseries  | Production brute | Livraisons et variation des stocks en prix constants, Enquête mensuelle des manufactures, Division de la fabrication, construction et énergie, n° 31-001-XIB au catalogue. Prix des produits industriels, Division des prix, n° 62-011-XPB au catalogue.   |
| 3114   | Mise en conserve de fruits et de légumes et fabrication de spécialités alimentaires | Production brute | Livraisons et variation des stocks en prix constants, Enquête mensuelle des manufactures, Division de la fabrication, construction et énergie, n° 31-001-XIB au catalogue. Prix des produits industriels, Division des prix, n° 62-011-XPB au catalogue.   |
| 3115   | Fabrication de produits laitiers  | Production brute | Quantités physiques multipliées par les prix de l'année de référence, Division de l'agriculture, Division de la fabrication, construction et énergie.  |
| 311611 | Abattage d'animaux, sauf les volailles  | Production brute | Livraisons et variation des stocks en prix constants, Enquête mensuelle des manufactures, Division de la fabrication, construction et énergie, n° 31-001-XIB au catalogue. Prix des produits industriels, Division des prix, n° 62-011-XPB au catalogue.   |

**Appendice IIb - Méthodes et sources de données du PIB mensuel aux prix de base en dollars enchaînés de 1997**

| Codes  | Noms des industries   | Indicateurs      | Méthodes et sources de données   |
|--------|---|------------------|--|
| 311614 | Fonte des graisses animales et transformation de la viande provenant de carcasses | Production brute | Livraisons et variation des stocks en prix constants, Enquête mensuelle des manufactures, Division de la fabrication, construction et énergie, n° 31-001-XIB au catalogue. Prix des produits industriels, Division des prix, n° 62-011-XPB au catalogue. |
| 311615 | Transformation de la volaille   | Production brute | Quantités physiques multipliées par les prix de l'année de référence, Agriculture Canada, Rapport sur le bétail et le commerce de la viande.   |
| 3117   | Préparation et conditionnement de poissons et de fruits de mer                    | Production brute | Livraisons et variation des stocks en prix constants, Enquête mensuelle des manufactures, Division de la fabrication, construction et énergie, n° 31-001-XIB au catalogue. Prix des produits industriels, Division des prix, n° 62-011-XPB au catalogue. |
| 3118   | Boulangeries et fabrication de tortillas  | Production brute | Livraisons et variation des stocks en prix constants, Enquête mensuelle des manufactures, Division de la fabrication, construction et énergie, n° 31-001-XIB au catalogue. Prix des produits industriels, Division des prix, n° 62-011-XPB au catalogue. |
| 31191  | Fabrication d'aliments à grignoter  | Production brute | Livraisons et variation des stocks en prix constants, Enquête mensuelle des manufactures, Division de la fabrication, construction et énergie, n° 31-001-XIB au catalogue. Prix des produits industriels, Division des prix, n° 62-011-XPB au catalogue. |
| 31192  | Fabrication de thé et de café   | Production brute | Livraisons et variation des stocks en prix constants, Enquête mensuelle des manufactures, Division de la fabrication, construction et énergie, n° 31-001-XIB au catalogue. Prix des produits industriels, Division des prix, n° 62-011-XPB au catalogue. |
| 3119A  | Fabrication de tous les autres aliments   | Production brute | Livraisons et variation des stocks en prix constants, Enquête mensuelle des manufactures, Division de la fabrication, construction et énergie, n° 31-001-XIB au catalogue. Prix des produits industriels, Division des prix, n° 62-011-XPB au catalogue. |
| 31211  | Fabrication de boissons gazeuses et de glace                                      | Production brute | Livraisons et variation des stocks en prix constants, Enquête mensuelle des manufactures, Division de la fabrication, construction et énergie, n° 31-001-XIB au catalogue. Prix des produits industriels, Division des prix, n° 62-011-XPB au catalogue. |
| 31212  | Brasseries  | Production brute | Quantités physiques multipliées par les prix de l'année de référence, Agence des douanes et du revenu du Canada.   |
| 31213  | Vineries  | Production brute | Livraisons et variation des stocks en prix constants, Enquête mensuelle des manufactures, Division de la fabrication, construction et énergie, n° 31-001-XIB au catalogue. Prix des produits industriels, Division des prix, n° 62-011-XPB au catalogue. |
| 31214  | Distilleries  | Production brute | Quantités physiques multipliées par les prix de l'année de référence, Agence des douanes et du revenu du Canada.   |
| 3122   | Fabrication du tabac  | Production brute | Quantités physiques multipliées par les prix de l'année de référence, Division de la fabrication, construction et énergie, n° 32-022-XIB au catalogue.   |
| 3131   | Usines de fibres, de filés et de fils   | Production brute | Livraisons et variation des stocks en prix constants, Enquête mensuelle des manufactures, Division de la fabrication, construction et énergie, n° 31-001-XIB au catalogue. Prix des produits industriels, Division des prix, n° 62-011-XPB au catalogue. |
| 3132   | Usines de tissus  | Production brute | Livraisons et variation des stocks en prix constants, Enquête mensuelle des manufactures, Division de la fabrication, construction et énergie, n° 31-001-XIB au catalogue. Prix des produits industriels, Division des prix, n° 62-011-XPB au catalogue. |



## Appendice IIb - Méthodes et sources de données du PIB mensuel aux prix de base en dollars enchaînés de 1997

| Codes  | Noms des industries  | Indicateurs      | Méthodes et sources de données   |
|--------|--|------------------|--|
| 3133   | Finissage de textiles et de tissus et revêtement de tissus                       | Production brute | Livraisons et variation des stocks en prix constants, Enquête mensuelle des manufactures, Division de la fabrication, construction et énergie, n° 31-001-XIB au catalogue. Prix des produits industriels, Division des prix, n° 62-011-XPB au catalogue. |
| 3141   | Usines de textiles domestiques   | Production brute | Livraisons et variation des stocks en prix constants, Enquête mensuelle des manufactures, Division de la fabrication, construction et énergie, n° 31-001-XIB au catalogue. Prix des produits industriels, Division des prix, n° 62-011-XPB au catalogue. |
| 3149   | Usines d'autres produits textiles  | Production brute | Livraisons et variation des stocks en prix constants, Enquête mensuelle des manufactures, Division de la fabrication, construction et énergie, n° 31-001-XIB au catalogue. Prix des produits industriels, Division des prix, n° 62-011-XPB au catalogue. |
| 3151   | Usines de tricotage de vêtements   | Production brute | Livraisons et variation des stocks en prix constants, Enquête mensuelle des manufactures, Division de la fabrication, construction et énergie, n° 31-001-XIB au catalogue. Prix des produits industriels, Division des prix, n° 62-011-XPB au catalogue. |
| 3152   | Fabrication de vêtements coupés-cousus   | Production brute | Livraisons et variation des stocks en prix constants, Enquête mensuelle des manufactures, Division de la fabrication, construction et énergie, n° 31-001-XIB au catalogue. Prix des produits industriels, Division des prix, n° 62-011-XPB au catalogue. |
| 3159   | Fabrication d'accessoires vestimentaires et d'autres vêtements                   | Production brute | Livraisons et variation des stocks en prix constants, Enquête mensuelle des manufactures, Division de la fabrication, construction et énergie, n° 31-001-XIB au catalogue. Prix des produits industriels, Division des prix, n° 62-011-XPB au catalogue. |
| 3162   | Fabrication de chaussures  | Production brute | Livraisons et variation des stocks en prix constants, Enquête mensuelle des manufactures, Division de la fabrication, construction et énergie, n° 31-001-XIB au catalogue. Prix des produits industriels, Division des prix, n° 62-011-XPB au catalogue. |
| 316X   | Fabrication diverse d'autres produits en cuir et analogues (sauf les chaussures) | Production brute | Livraisons et variation des stocks en prix constants, Enquête mensuelle des manufactures, Division de la fabrication, construction et énergie, n° 31-001-XIB au catalogue. Prix des produits industriels, Division des prix, n° 62-011-XPB au catalogue. |
| 3211   | Scieries et préservation du bois   | Production brute | Quantités physiques multipliées par les prix de l'année de référence, Division de la fabrication, construction et énergie, n° 35-003-XIB au catalogue.   |
| 321215 | Fabrication de produits de charpente en bois                                     | Production brute | Livraisons et variation des stocks en prix constants, Enquête mensuelle des manufactures, Division de la fabrication, construction et énergie, n° 31-001-XIB au catalogue. Prix des produits industriels, Division des prix, n° 62-011-XPB au catalogue. |
| 32121A | Usines de placages et de contreplaqués   | Production brute | Quantités physiques multipliées par les prix de l'année de référence, Division de la fabrication, construction et énergie, n° 35-001-XIB au catalogue.   |
| 32121B | Usines de panneaux de copeaux, de particules et de fibres                        | Production brute | Quantités physiques multipliées par les prix de l'année de référence, Division de la fabrication, construction et énergie, n° 36-003-XIB au catalogue.   |
| 32191  | Menuiseries préfabriquées  | Production brute | Livraisons et variation des stocks en prix constants, Enquête mensuelle des manufactures, Division de la fabrication, construction et énergie, n° 31-001-XIB au catalogue. Prix des produits industriels, Division des prix, n° 62-011-XPB au catalogue. |

## Appendice IIb - Méthodes et sources de données du PIB mensuel aux prix de base en dollars enchaînés de 1997

| Codes  | Noms des industries   | Indicateurs      | Méthodes et sources de données   |
|--------|---|------------------|--|
| 3219X  | Fabrication de contenants et de tous les autres produits en bois                          | Production brute | Livraisons et variation des stocks en prix constants, Enquête mensuelle des manufactures, Division de la fabrication, construction et énergie, n° 31-001-XIB au catalogue. Prix des produits industriels, Division des prix, n° 62-011-XPB au catalogue. |
| 32211  | Usines de pâte à papier   | Production brute | Quantités physiques multipliées par les prix de l'année de référence, Conseil des produits des pâtes et papier.  |
| 322121 | Usines de papier, sauf le papier journal  | Production brute | Quantités physiques multipliées par les prix de l'année de référence, Conseil des produits des pâtes et papier.  |
| 322122 | Usines de papier journal  | Production brute | Quantités physiques multipliées par les prix de l'année de référence, Conseil des produits des pâtes et papier.  |
| 32213  | Usines de carton  | Production brute | Quantités physiques multipliées par les prix de l'année de référence, Division de la fabrication, construction et énergie et Canadian Fibreboard Manufacturers Association.  |
| 32221  | Fabrication de contenants en carton   | Production brute | Livraisons et variation des stocks en prix constants, Enquête mensuelle des manufactures, Division de la fabrication, construction et énergie, n° 31-001-XIB au catalogue. Prix des produits industriels, Division des prix, n° 62-011-XPB au catalogue. |
| 32222  | Fabrication de sacs en papier et de papier couché et traité                               | Production brute | Livraisons et variation des stocks en prix constants, Enquête mensuelle des manufactures, Division de la fabrication, construction et énergie, n° 31-001-XIB au catalogue. Prix des produits industriels, Division des prix, n° 62-011-XPB au catalogue. |
| 3222X  | Fabrication d'articles de papeterie et d'autres produits en papier transformé             | Production brute | Livraisons et variation des stocks en prix constants, Enquête mensuelle des manufactures, Division de la fabrication, construction et énergie, n° 31-001-XIB au catalogue. Prix des produits industriels, Division des prix, n° 62-011-XPB au catalogue. |
| 32311  | Impression  | Production brute | Livraisons et variation des stocks en prix constants, Enquête mensuelle des manufactures, Division de la fabrication, construction et énergie, n° 31-001-XIB au catalogue. Prix des produits industriels, Division des prix, n° 62-011-XPB au catalogue. |
| 32312  | Activités de soutien à l'impression   | Production brute | Livraisons et variation des stocks en prix constants, Enquête mensuelle des manufactures, Division de la fabrication, construction et énergie, n° 31-001-XIB au catalogue. Prix des produits industriels, Division des prix, n° 62-011-XPB au catalogue. |
| 32412  | Fabrication d'asphaltage, de papier-toiture asphalté et de matériaux imprégnés d'asphalte | Production brute | Livraisons et variation des stocks en prix constants, Enquête mensuelle des manufactures, Division de la fabrication, construction et énergie, n° 31-001-XIB au catalogue. Prix des produits industriels, Division des prix, n° 62-011-XPB au catalogue. |
| 3241X  | Raffineries de pétrole et fabrication d'autres produits du pétrole et du charbon          | Production brute | Quantités physiques multipliées par les prix de l'année de référence. Division de la fabrication, construction et énergie, n° 45-004-XPB au catalogue.   |
| 32511  | Fabrication de produits pétrochimiques  | Production brute | Livraisons et variation des stocks en prix constants, Enquête mensuelle des manufactures, Division de la fabrication, construction et énergie, n° 31-001-XIB au catalogue. Prix des produits industriels, Division des prix, n° 62-011-XPB au catalogue. |
| 3251X  | Fabrication d'autres produits chimiques de base   | Production brute | Livraisons et variation des stocks en prix constants, Enquête mensuelle des manufactures, Division de la fabrication, construction et énergie, n° 31-001-XIB au catalogue. Prix des produits industriels, Division des prix, n° 62-011-XPB au catalogue. |

**Appendice IIb - Méthodes et sources de données du PIB mensuel aux prix de base en dollars enchaînés de 1997**

| Codes  | Noms des industries  | Indicateurs      | Méthodes et sources de données   |
|--------|--|------------------|--|
| 3252   | Fabrication de résines, de caoutchouc synthétique et de fibres et de filaments artificiels et synthétiques | Production brute | Livraisons et variation des stocks en prix constants, Enquête mensuelle des manufactures, Division de la fabrication, construction et énergie, n° 31-001-XIB au catalogue. Prix des produits industriels, Division des prix, n° 62-011-XPB au catalogue. |
| 3253   | Fabrication de pesticides, d'engrais et d'autres produits chimiques agricoles                              | Production brute | Livraisons et variation des stocks en prix constants, Enquête mensuelle des manufactures, Division de la fabrication, construction et énergie, n° 31-001-XIB au catalogue. Prix des produits industriels, Division des prix, n° 62-011-XPB au catalogue. |
| 3254   | Fabrication de produits pharmaceutiques et de médicaments  | Production brute | Livraisons et variation des stocks en prix constants, Enquête mensuelle des manufactures, Division de la fabrication, construction et énergie, n° 31-001-XIB au catalogue. Prix des produits industriels, Division des prix, n° 62-011-XPB au catalogue. |
| 3255   | Fabrication de peintures, de revêtements et d'adhésifs   | Production brute | Livraisons et variation des stocks en prix constants, Enquête mensuelle des manufactures, Division de la fabrication, construction et énergie, n° 31-001-XIB au catalogue. Prix des produits industriels, Division des prix, n° 62-011-XPB au catalogue. |
| 32561  | Fabrication de savons et de détachants   | Production brute | Livraisons et variation des stocks en prix constants, Enquête mensuelle des manufactures, Division de la fabrication, construction et énergie, n° 31-001-XIB au catalogue. Prix des produits industriels, Division des prix, n° 62-011-XPB au catalogue. |
| 32562  | Fabrication de produits de toilette  | Production brute | Livraisons et variation des stocks en prix constants, Enquête mensuelle des manufactures, Division de la fabrication, construction et énergie, n° 31-001-XIB au catalogue. Prix des produits industriels, Division des prix, n° 62-011-XPB au catalogue. |
| 3259   | Fabrication d'autres produits chimiques  | Production brute | Livraisons et variation des stocks en prix constants, Enquête mensuelle des manufactures, Division de la fabrication, construction et énergie, n° 31-001-XIB au catalogue. Prix des produits industriels, Division des prix, n° 62-011-XPB au catalogue. |
| 32611  | Fabrication de pellicules, de feuilles et de sacs non renforcés en plastique                               | Production brute | Livraisons et variation des stocks en prix constants, Enquête mensuelle des manufactures, Division de la fabrication, construction et énergie, n° 31-001-XIB au catalogue. Prix des produits industriels, Division des prix, n° 62-011-XPB au catalogue. |
| 32612  | Fabrication de tuyaux, de raccords de tuyauterie et de profilés non enforcés en plastique                  | Production brute | Livraisons et variation des stocks en prix constants, Enquête mensuelle des manufactures, Division de la fabrication, construction et énergie, n° 31-001-XIB au catalogue. Prix des produits industriels, Division des prix, n° 62-011-XPB au catalogue. |
| 3261X  | Fabrication de produits stratifiés, de bouteilles en plastique et de produits en mousse                    | Production brute | Livraisons et variation des stocks en prix constants, Enquête mensuelle des manufactures, Division de la fabrication, construction et énergie, n° 31-001-XIB au catalogue. Prix des produits industriels, Division des prix, n° 62-011-XPB au catalogue. |
| 326193 | Fabrication de pièce en plastique pour véhicules automobiles   | Production brute | Livraisons et variation des stocks en prix constants, Enquête mensuelle des manufactures, Division de la fabrication, construction et énergie, n° 31-001-XIB au catalogue. Prix des produits industriels, Division des prix, n° 62-011-XPB au catalogue. |
| 32619A | Fabrication de produits en plastique divers  | Production brute | Livraisons et variation des stocks en prix constants, Enquête mensuelle des manufactures, Division de la fabrication, construction et énergie, n° 31-001-XIB au catalogue. Prix des produits industriels, Division des prix, n° 62-011-XPB au catalogue. |

## Appendice IIb - Méthodes et sources de données du PIB mensuel aux prix de base en dollars enchaînés de 1997

| Codes | Noms des industries  | Indicateurs      | Méthodes et sources de données   |
|-------|--|------------------|--|
| 32621 | Fabrication de pneus   | Production brute | Livraisons et variation des stocks en prix constants, Enquête mensuelle des manufactures, Division de la fabrication, construction et énergie, n° 31-001-XIB au catalogue. Prix des produits industriels, Division des prix, n° 62-011-XPB au catalogue. |
| 32622 | Fabrication de tuyaux souples et de courroies en caoutchouc et en plastique  | Production brute | Livraisons et variation des stocks en prix constants, Enquête mensuelle des manufactures, Division de la fabrication, construction et énergie, n° 31-001-XIB au catalogue. Prix des produits industriels, Division des prix, n° 62-011-XPB au catalogue. |
| 32629 | Fabrication d'autres produits en caoutchouc                                  | Production brute | Livraisons et variation des stocks en prix constants, Enquête mensuelle des manufactures, Division de la fabrication, construction et énergie, n° 31-001-XIB au catalogue. Prix des produits industriels, Division des prix, n° 62-011-XPB au catalogue. |
| 3271  | Fabrication de produits en argile et produits réfractaires                   | Production brute | Livraisons et variation des stocks en prix constants, Enquête mensuelle des manufactures, Division de la fabrication, construction et énergie, n° 31-001-XIB au catalogue. Prix des produits industriels, Division des prix, n° 62-011-XPB au catalogue. |
| 3272  | Fabrication de verre et de produits en verre                                 | Production brute | Livraisons et variation des stocks en prix constants, Enquête mensuelle des manufactures, Division de la fabrication, construction et énergie, n° 31-001-XIB au catalogue. Prix des produits industriels, Division des prix, n° 62-011-XPB au catalogue. |
| 32731 | Fabrication de ciment  | Production brute | Quantités physiques multipliées par les prix de l'année de référence, Division de la fabrication, construction et énergie, n° 44-001-XIB au catalogue.   |
| 32732 | Fabrication de béton préparé   | Production brute | Livraisons et variation des stocks en prix constants, Enquête mensuelle des manufactures, Division de la fabrication, construction et énergie, n° 31-001-XIB au catalogue. Prix des produits industriels, Division des prix, n° 62-011-XPB au catalogue. |
| 3273A | Fabrication de produits en béton   | Production brute | Livraisons et variation des stocks en prix constants, Enquête mensuelle des manufactures, Division de la fabrication, construction et énergie, n° 31-001-XIB au catalogue. Prix des produits industriels, Division des prix, n° 62-011-XPB au catalogue. |
| 3274  | Fabrication de chaux et de produits en gypse                                 | Production brute | Livraisons et variation des stocks en prix constants, Enquête mensuelle des manufactures, Division de la fabrication, construction et énergie, n° 31-001-XIB au catalogue. Prix des produits industriels, Division des prix, n° 62-011-XPB au catalogue. |
| 3279  | Fabrication d'autres produits minéraux non métalliques                       | Production brute | Livraisons et variation des stocks en prix constants, Enquête mensuelle des manufactures, Division de la fabrication, construction et énergie, n° 31-001-XIB au catalogue. Prix des produits industriels, Division des prix, n° 62-011-XPB au catalogue. |
| 3311  | Sidérurgie   | Production brute | Quantités physiques multipliées par les prix de l'année de référence, Division de la fabrication, construction et énergie, n° 41-001-XIB au catalogue.   |
| 33121 | Fabrication de tubes et de tuyaux en fer et en acier à partir d'acier acheté | Production brute | Quantités physiques multipliées par les prix de l'année de référence, Division de la fabrication, construction et énergie, n° 41-011-XIB au catalogue.   |
| 33122 | Laminage et étirage d'acier acheté   | Production brute | Livraisons et variation des stocks en prix constants, Enquête mensuelle des manufactures, Division de la fabrication, construction et énergie, n° 31-001-XIB au catalogue. Prix des produits industriels, Division des prix, n° 62-011-XPB au catalogue. |

**Appendice IIb - Méthodes et sources de données du PIB mensuel aux prix de base en dollars enchaînés de 1997**

| Codes  | Noms des industries  | Indicateurs      | Méthodes et sources de données   |
|--------|--|------------------|--|
| 331313 | Production primaire d'alumine et d'aluminium                           | Production brute | Quantités physiques multipliées par les prix de l'année de référence, Ressources naturelles Canada.  |
| 331317 | Laminage, étirage, extrusion et alliage de l'aluminium                 | Production brute | Livraisons et variation des stocks en prix constants, Enquête mensuelle des manufactures, Division de la fabrication, construction et énergie, n° 31-001-XIB au catalogue. Prix des produits industriels, Division des prix, n° 62-011-XPB au catalogue. |
| 33141  | Fonte et affinage de métaux non ferreux sauf l'aluminium               | Production brute | Quantités physiques multipliées par les prix de l'année de référence, Ressources naturelles Canada.  |
| 3314A  | Traitement secondaire de métaux non ferreux sauf l'aluminium           | Production brute | Livraisons et variation des stocks en prix constants, Enquête mensuelle des manufactures, Division de la fabrication, construction et énergie, n° 31-001-XIB au catalogue. Prix des produits industriels, Division des prix, n° 62-011-XPB au catalogue. |
| 33151  | Fonderies de métaux ferreux  | Production brute | Livraisons et variation des stocks en prix constants, Enquête mensuelle des manufactures, Division de la fabrication, construction et énergie, n° 31-001-XIB au catalogue. Prix des produits industriels, Division des prix, n° 62-011-XPB au catalogue. |
| 33152  | Fonderies de métaux non ferreux  | Production brute | Livraisons et variation des stocks en prix constants, Enquête mensuelle des manufactures, Division de la fabrication, construction et énergie, n° 31-001-XIB au catalogue. Prix des produits industriels, Division des prix, n° 62-011-XPB au catalogue. |
| 3321   | Forgeage et estampage  | Production brute | Livraisons et variation des stocks en prix constants, Enquête mensuelle des manufactures, Division de la fabrication, construction et énergie, n° 31-001-XIB au catalogue. Prix des produits industriels, Division des prix, n° 62-011-XPB au catalogue. |
| 3322   | Fabrication de coutellerie et d'outils à main                          | Production brute | Livraisons et variation des stocks en prix constants, Enquête mensuelle des manufactures, Division de la fabrication, construction et énergie, n° 31-001-XIB au catalogue. Prix des produits industriels, Division des prix, n° 62-011-XPB au catalogue. |
| 33231  | Fabrication de tôles fortes et d'éléments de charpentes                | Production brute | Livraisons et variation des stocks en prix constants, Enquête mensuelle des manufactures, Division de la fabrication, construction et énergie, n° 31-001-XIB au catalogue. Prix des produits industriels, Division des prix, n° 62-011-XPB au catalogue. |
| 33232  | Fabrication de produits métalliques d'ornement et d'architecture       | Production       | Livraisons et variation des stocks en prix constants, Enquête mensuelle des manufactures, Division de la fabrication, construction et énergie, n° 31-001-XIB au catalogue. Prix des produits industriels, Division des prix, n° 62-011-XPB au catalogue. |
| 3324   | Fabrication de chaudières, de réservoirs et de contenants d'expédition | Production brute | Livraisons et variation des stocks en prix constants, Enquête mensuelle des manufactures, Division de la fabrication, construction et énergie, n° 31-001-XIB au catalogue. Prix des produits industriels, Division des prix, n° 62-011-XPB au catalogue. |
| 3325   | Fabrication d'articles de quincaillerie                                | Production brute | Livraisons et variation des stocks en prix constants, Enquête mensuelle des manufactures, Division de la fabrication, construction et énergie, n° 31-001-XIB au catalogue. Prix des produits industriels, Division des prix, n° 62-011-XPB au catalogue. |
| 3326   | Fabrication de ressorts et de produits en fil métallique               | Production brute | Livraisons et variation des stocks en prix constants, Enquête mensuelle des manufactures, Division de la fabrication, construction et énergie, n° 31-001-XIB au catalogue. Prix des produits industriels, Division des prix, n° 62-011-XPB au catalogue. |

## Appendice IIb - Méthodes et sources de données du PIB mensuel aux prix de base en dollars enchaînés de 1997

| Codes | Noms des industries  | Indicateurs      | Méthodes et sources de données   |
|-------|--|------------------|--|
| 3327  | Ateliers d'usinage, fabrication de produits tournés, de vis, d'écrous et de boulons                        | Production brute | Livraisons et variation des stocks en prix constants, Enquête mensuelle des manufactures, Division de la fabrication, construction et énergie, n° 31-001-XIB au catalogue. Prix des produits industriels, Division des prix, n° 62-011-XPB au catalogue. |
| 3328  | Revêtement, gravure, traitement thermique et activités analogues   | Production brute | Livraisons et variation des stocks en prix constants, Enquête mensuelle des manufactures, Division de la fabrication, construction et énergie, n° 31-001-XIB au catalogue. Prix des produits industriels, Division des prix, n° 62-011-XPB au catalogue. |
| 3329  | Fabrication d'autres produits métalliques  | Production brute | Livraisons et variation des stocks en prix constants, Enquête mensuelle des manufactures, Division de la fabrication, construction et énergie, n° 31-001-XIB au catalogue. Prix des produits industriels, Division des prix, n° 62-011-XPB au catalogue. |
| 33311 | Fabrication de machines agricoles  | Production brute | Livraisons et variation des stocks en prix constants, Enquête mensuelle des manufactures, Division de la fabrication, construction et énergie, n° 31-001-XIB au catalogue. Prix des produits industriels, Division des prix, n° 62-011-XPB au catalogue. |
| 3331X | Fabrication de machines pour la construction, l'extraction minière et l'exploitation pétrolière et gazière | Production brute | Livraisons et variation des stocks en prix constants, Enquête mensuelle des manufactures, Division de la fabrication, construction et énergie, n° 31-001-XIB au catalogue. Prix des produits industriels, Division des prix, n° 62-011-XPB au catalogue. |
| 3332  | Fabrication de machines industrielles  | Production brute | Livraisons et variation des stocks en prix constants, Enquête mensuelle des manufactures, Division de la fabrication, construction et énergie, n° 31-001-XIB au catalogue. Prix des produits industriels, Division des prix, n° 62-011-XPB au catalogue. |
| 3333  | Fabrication de machines pour le commerce et pour les industries de services                                | Production brute | Livraisons et variation des stocks en prix constants, Enquête mensuelle des manufactures, Division de la fabrication, construction et énergie, n° 31-001-XIB au catalogue. Prix des produits industriels, Division des prix, n° 62-011-XPB au catalogue. |
| 3334  | Fabrication d'appareils de chauffage, de ventilation, de climatisation et de réfrigération commerciale     | Production brute | Livraisons et variation des stocks en prix constants, Enquête mensuelle des manufactures, Division de la fabrication, construction et énergie, n° 31-001-XIB au catalogue. Prix des produits industriels, Division des prix, n° 62-011-XPB au catalogue. |
| 3335  | Fabrication de machines-outils pour travail du métal   | Production       | Livraisons et variation des stocks en prix constants, Enquête mensuelle des manufactures, Division de la fabrication, construction et énergie, n° 31-001-XIB au catalogue. Prix des produits industriels, Division des prix, n° 62-011-XPB au catalogue. |
| 3336  | Fabrication de moteurs, de turbines et de matériel de transmission de puissance                            | Production brute | Livraisons et variation des stocks en prix constants, Enquête mensuelle des manufactures, Division de la fabrication, construction et énergie, n° 31-001-XIB au catalogue. Prix des produits industriels, Division des prix, n° 62-011-XPB au catalogue. |
| 3339  | Fabrication d'autres machines d'usage général  | Production brute | Livraisons et variation des stocks en prix constants, Enquête mensuelle des manufactures, Division de la fabrication, construction et énergie, n° 31-001-XIB au catalogue. Prix des produits industriels, Division des prix, n° 62-011-XPB au catalogue. |
| 3341  | Fabrication de matériel informatique et périphérique   | Production brute | Livraisons et variation des stocks en prix constants, Enquête mensuelle des manufactures, Division de la fabrication, construction et énergie, n° 31-001-XIB au catalogue. Prix des produits industriels, Division des prix, n° 62-011-XPB au catalogue. |

**Appendice IIb - Méthodes et sources de données du PIB mensuel aux prix de base en dollars enchaînés de 1997**

| Codes | Noms des industries  | Indicateurs      | Méthodes et sources de données   |
|-------|--|------------------|--|
| 33421 | Fabrication de matériel téléphonique   | Production brute | Livraisons et variation des stocks en prix constants, Enquête mensuelle des manufactures, Division de la fabrication, construction et énergie, n° 31-001-XIB au catalogue. Prix des produits industriels, Division des prix, n° 62-011-XPB au catalogue. |
| 33422 | Fabrication de matériel de radiodiffusion, de télédiffusion et de communication sans fil | Production brute | Livraisons et variation des stocks en prix constants, Enquête mensuelle des manufactures, Division de la fabrication, construction et énergie, n° 31-001-XIB au catalogue. Prix des produits industriels, Division des prix, n° 62-011-XPB au catalogue. |
| 33429 | Fabrication d'autres types de matériel de communication                                  | Production brute | Livraisons et variation des stocks en prix constants, Enquête mensuelle des manufactures, Division de la fabrication, construction et énergie, n° 31-001-XIB au catalogue. Prix des produits industriels, Division des prix, n° 62-011-XPB au catalogue. |
| 3344  | Fabrication de semi-conducteurs et d'autres composants électroniques                     | Production brute | Livraisons et variation des stocks en prix constants, Enquête mensuelle des manufactures, Division de la fabrication, construction et énergie, n° 31-001-XIB au catalogue. Prix des produits industriels, Division des prix, n° 62-011-XPB au catalogue. |
| 334X  | Fabrication de matériel audio, vidéo et d'autres instruments                             | Production brute | Livraisons et variation des stocks en prix constants, Enquête mensuelle des manufactures, Division de la fabrication, construction et énergie, n° 31-001-XIB au catalogue. Prix des produits industriels, Division des prix, n° 62-011-XPB au catalogue. |
| 3346  | Fabrication et reproduction de supports magnétiques et optiques                          | Production brute | Livraisons et variation des stocks en prix constants, Enquête mensuelle des manufactures, Division de la fabrication, construction et énergie, n° 31-001-XIB au catalogue. Prix des produits industriels, Division des prix, n° 62-011-XPB au catalogue. |
| 3351  | Fabrication de matériel électrique d'éclairage   | Production brute | Livraisons et variation des stocks en prix constants, Enquête mensuelle des manufactures, Division de la fabrication, construction et énergie, n° 31-001-XIB au catalogue. Prix des produits industriels, Division des prix, n° 62-011-XPB au catalogue. |
| 3352  | Fabrication d'appareils ménagers   | Production brute | Livraisons et variation des stocks en prix constants, Enquête mensuelle des manufactures, Division de la fabrication, construction et énergie, n° 31-001-XIB au catalogue. Prix des produits industriels, Division des prix, n° 62-011-XPB au catalogue. |
| 3353  | Fabrication de matériel électrique   | Production brute | Livraisons et variation des stocks en prix constants, Enquête mensuelle des manufactures, Division de la fabrication, construction et énergie, n° 31-001-XIB au catalogue. Prix des produits industriels, Division des prix, n° 62-011-XPB au catalogue. |
| 33592 | Fabrication de fils et de câbles électriques et de communication                         | Production brute | Livraisons et variation des stocks en prix constants, Enquête mensuelle des manufactures, Division de la fabrication, construction et énergie, n° 31-001-XIB au catalogue. Prix des produits industriels, Division des prix, n° 62-011-XPB au catalogue. |
| 3359X | Fabrication de batteries, de câblage, de matériel et composants électriques              | Production brute | Livraisons et variation des stocks en prix constants, Enquête mensuelle des manufactures, Division de la fabrication, construction et énergie, n° 31-001-XIB au catalogue. Prix des produits industriels, Division des prix, n° 62-011-XPB au catalogue. |
| 3361  | Fabrication de véhicules automobiles   | Production brute | Quantités physiques multipliées par les prix de l'année de référence, Association des fabricants de véhicules automobiles.   |
| 3362  | Fabrication de carrosseries et de remorques de véhicules automobiles                     | Production brute | Livraisons et variation des stocks en prix constants, Enquête mensuelle des manufactures, Division de la fabrication, construction et énergie, n° 31-001-XIB au catalogue. Prix des produits industriels, Division des prix, n° 62-011-XPB au catalogue. |

## Appendice IIb - Méthodes et sources de données du PIB mensuel aux prix de base en dollars enchaînés de 1997

| Codes | Noms des industries   | Indicateurs      | Méthodes et sources de données   |
|-------|---|------------------|--|
| 33631 | Fabrication de moteurs et de pièces de moteurs à essence pour véhicules automobiles                   | Production brute | Livraisons et variation des stocks en prix constants, Enquête mensuelle des manufactures, Division de la fabrication, construction et énergie, n° 31-001-XIB au catalogue. Prix des produits industriels, Division des prix, n° 62-011-XPB au catalogue. |
| 33632 | Fabrication de matériel électrique et électronique pour véhicule automobiles                          | Production brute | Livraisons et variation des stocks en prix constants, Enquête mensuelle des manufactures, Division de la fabrication, construction et énergie, n° 31-001-XIB au catalogue. Prix des produits industriels, Division des prix, n° 62-011-XPB au catalogue. |
| 33633 | Fabrication de composants de direction et de suspension pour véhicules automobiles, sauf les ressorts | Production brute | Livraisons et variation des stocks en prix constants, Enquête mensuelle des manufactures, Division de la fabrication, construction et énergie, n° 31-001-XIB au catalogue. Prix des produits industriels, Division des prix, n° 62-011-XPB au catalogue. |
| 33634 | Fabrication de systèmes de freinage pour véhicules automobiles  | Production brute | Livraisons et variation des stocks en prix constants, Enquête mensuelle des manufactures, Division de la fabrication, construction et énergie, n° 31-001-XIB au catalogue. Prix des produits industriels, Division des prix, n° 62-011-XPB au catalogue. |
| 33635 | Fabrication de pièces de transmission et de groupe motopropulseur pour véhicules automobiles          | Production brute | Livraisons et variation des stocks en prix constants, Enquête mensuelle des manufactures, Division de la fabrication, construction et énergie, n° 31-001-XIB au catalogue. Prix des produits industriels, Division des prix, n° 62-011-XPB au catalogue. |
| 33636 | Fabrication de sièges et enjolivures intérieures pour véhicules automobiles                           | Production brute | Livraisons et variation des stocks en prix constants, Enquête mensuelle des manufactures, Division de la fabrication, construction et énergie, n° 31-001-XIB au catalogue. Prix des produits industriels, Division des prix, n° 62-011-XPB au catalogue. |
| 33637 | Emboutissage de pièces en métal pour véhicules automobiles  | Production brute | Livraisons et variation des stocks en prix constants, Enquête mensuelle des manufactures, Division de la fabrication, construction et énergie, n° 31-001-XIB au catalogue. Prix des produits industriels, Division des prix, n° 62-011-XPB au catalogue. |
| 33639 | Fabrication d'autres pièces pour véhicules automobiles  | Production brute | Livraisons et variation des stocks en prix constants, Enquête mensuelle des manufactures, Division de la fabrication, construction et énergie, n° 31-001-XIB au catalogue. Prix des produits industriels, Division des prix, n° 62-011-XPB au catalogue. |
| 3364  | Fabrication de produits aérospatiaux et de leurs pièces   | Emploi           | Nombre d'employés, Division du travail (EERH), n° 72-002-XIB au catalogue.   |
| 3365  | Fabrication de matériel ferroviaire roulant   | Emploi           | Nombre d'employés, Division du travail (EERH), n° 72-002-XIB au catalogue.   |
| 3366  | Construction de navires et d'embarcations   | Production brute | Livraisons et variation des stocks en prix constants, Enquête mensuelle des manufactures, Division de la fabrication, construction et énergie, n° 31-001-XIB au catalogue. Prix des produits industriels, Division des prix, n° 62-011-XPB au catalogue. |
| 3369  | Fabrication d'autres types de matériel de transport   | Production brute | Livraisons et variation des stocks en prix constants, Enquête mensuelle des manufactures, Division de la fabrication, construction et énergie, n° 31-001-XIB au catalogue. Prix des produits industriels, Division des prix, n° 62-011-XPB au catalogue. |
| 3371  | Fabrication de meubles de maison et d'établissement institutionnel et d'armoires de cuisine           | Production brute | Livraisons et variation des stocks en prix constants, Enquête mensuelle des manufactures, Division de la fabrication, construction et énergie, n° 31-001-XIB au catalogue. Prix des produits industriels, Division des prix, n° 62-011-XPB au catalogue. |



## Appendice IIb - Méthodes et sources de données du PIB mensuel aux prix de base en dollars enchaînés de 1997

| Codes | Noms des industries  | Indicateurs      | Méthodes et sources de données   |
|-------|--|------------------|--|
| 3372  | Fabrication de meubles de bureau, y compris les articles d'ameublement | Production brute | Livraisons et variation des stocks en prix constants, Enquête mensuelle des manufactures, Division de la fabrication, construction et énergie, n° 31-001-XIB au catalogue. Prix des produits industriels, Division des prix, n° 62-011-XPB au catalogue. |
| 3379  | Fabrication d'autres produits connexes aux meubles                     | Production brute | Livraisons et variation des stocks en prix constants, Enquête mensuelle des manufactures, Division de la fabrication, construction et énergie, n° 31-001-XIB au catalogue. Prix des produits industriels, Division des prix, n° 62-011-XPB au catalogue. |
| 3391  | Fabrication de fournitures et de matériel médicaux                     | Production brute | Livraisons et variation des stocks en prix constants, Enquête mensuelle des manufactures, Division de la fabrication, construction et énergie, n° 31-001-XIB au catalogue. Prix des produits industriels, Division des prix, n° 62-011-XPB au catalogue. |
| 33991 | Fabrication de bijoux et de pièces d'argenterie                        | Production brute | Livraisons et variation des stocks en prix constants, Enquête mensuelle des manufactures, Division de la fabrication, construction et énergie, n° 31-001-XIB au catalogue. Prix des produits industriels, Division des prix, n° 62-011-XPB au catalogue. |
| 3399X | Fabrication d'articles de sports et d'athlétisme, de jouets et de jeux | Production brute | Livraisons et variation des stocks en prix constants, Enquête mensuelle des manufactures, Division de la fabrication, construction et énergie, n° 31-001-XIB au catalogue. Prix des produits industriels, Division des prix, n° 62-011-XPB au catalogue. |
| 3399Y | Autres activités de fabrication  | Production brute | Livraisons et variation des stocks en prix constants, Enquête mensuelle des manufactures, Division de la fabrication, construction et énergie, n° 31-001-XIB au catalogue. Prix des produits industriels, Division des prix, n° 62-011-XPB au catalogue. |
| 41    | Commerce de gros   | Production brute | Ventes en prix courants, par groupes de commerce, Division de la statistique du commerce, n° 63-008-XPB. Division des prix, n° 62-001-XIB et 62-011-XPB au catalogue.  |
| 4A    | Commerce de détail   | Production brute | Ventes en prix constants, par groupes de commerce, Division des comptes des revenus et dépenses. Division de la statistique du commerce n° 63-005-XIB. Division des prix, n° 62-001-XIB et 62-011-XPB au catalogue.                                      |
| 481   | Transport aérien   | Production brute | Volume des passagers-kilomètres et tonnes-kilomètres de marchandises multipliés par les prix de l'année de référence, Division des transports, n° 51-004-XIB au catalogue.   |
| 482   | Transport ferroviaire  | Production brute | Chargements de marchandises payantes au Canada - Total et Revenus du transport de passagers en prix constants, Division des transports, n° 52-001-XIF et 52-216-XPB. Division des prix, n° 62-001-XIB au catalogue.                                      |
| 483   | Transport par eau  | Production brute | Quantités physiques de marchandises chargées et déchargées et le nombre de passagers et de véhicules transportés par traversier multipliés par les prix de l'année de référence, Division des transports.  |
| 484   | Transport par camion   | Autre            | Livraisons et production en prix constants des industries qui font grand usage des services de camionnage, Division des mesures et de l'analyse des industries.  |
| 4851  | Services urbains de transport en commun                                | Production brute | Recettes brutes en prix constants, Division des transports, n° 53-215-XIB au catalogue. Division des prix (IPC), n° 62-001-XIB au catalogue.   |

**Appendice IIb - Méthodes et sources de données du PIB mensuel aux prix de base en dollars enchaînés de 1997**

| Codes | Noms des industries  | Indicateurs                | Méthodes et sources de données  |
|-------|--|----------------------------|---|
| 4852  | Transport interurbain et rural par autocar   | Production brute           | Recettes brutes en prix constants, Division des transports, n° 53-215-XIB au catalogue. Division des prix (IPC), n° 62-001-XIB au catalogue.  |
| 485X  | Divers services de transport en commun et terrestre de voyageurs                   | Emploi                     | Nombre d'employés, Division du travail (EERH), n° 72-002-XIB au catalogue.  |
| 4862  | Transport du gaz naturel par gazoduc   | Production brute           | Volume en mètres cubes kilomètres de gaz naturel transporté multiplié par le prix de l'année de référence, Division de la fabrication, construction et énergie, n° 55-002-XIB.  |
| 486A  | Transport par oléoduc du pétrole brut et autres services de transport par pipeline | Production brute           | Volume en mètres cubes kilomètres de pétrole brut et gaz de pétrole liquéfiés transporté multiplié par le prix de l'année de référence, Division de la fabrication, construction et énergie, n° 55-001-XPB.   |
| 48X   | Transport de tourisme et d'agrément et activités de soutien au transport           | Autre<br>Emploi            | Production en prix constants pour certaines industries, Division des mesures et de l'analyse des industries. Nombre d'employés, Division du travail (EERH), n° 72-002-XIB au catalogue.   |
| 491   | Services postaux   | Production brute           | Recettes brutes en prix constants, Postes Canada.   |
| 492   | Messageries et services de messagers   | Emploi                     | Nombre d'employés, Division du travail (EERH), n° 72-002-XIB au catalogue.  |
| 49313 | Entreposage de produits agricoles  | Production brute           | Quantités physiques multipliées par les prix de l'année de référence, Commission canadienne des grains.   |
| 4931A | Activités diverses d'entreposage   | Emploi                     | Nombre d'employés, Division du travail (EERH), n° 72-002-XIB au catalogue.  |
| 511   | Édition  | Production brute<br>Emploi | Livraisons et variation des stocks en prix constants, Enquête mensuelle des manufactures, Division de la fabrication, construction et énergie, n° 31-001-XIB au catalogue. Prix des produits industriels, Division des prix, n° 62-011-XPB au catalogue. Nombre d'employés, Division du travail (EERH), n° 72-002-XIB au catalogue. |
| 51213 | Présentation de films et de vidéos   | Emploi                     | Nombre d'employés, Division du travail (EERH), n° 72-002-XIB au catalogue.  |
| 5121A | Production, distribution et postproduction de films et de vidéos                   | Emploi                     | Nombre d'employés, Division du travail (EERH), n° 72-002-XIB au catalogue.  |
| 5122  | Industries de l'enregistrement sonore  | Emploi                     | Nombre d'employés, Division du travail (EERH), n° 72-002-XIB au catalogue.  |
| 5131  | Radiodiffusion et télédiffusion  | Production brute           | Ventes de services publicitaires, radio et télévision, en prix constants. Télépayante, nombre d'abonnés multiplié par les prix de l'année de référence, Mediastats Inc. Radio Bureau of Broadcast Measurement, Television Bureau of Canada, Canadian Advertising Rates and Data.  |
| 5132  | Télé payante et spécialisée et distribution d'émissions de télévision              | Production brute           | Nombre d'abonnés par type de services multiplié par les prix de l'année de référence, Mediastats Inc.   |
| 5133  | Télécommunications   | Production brute           | Types de services multipliés par les prix de l'année de référence, Division des sciences, de l'innovation et de la technologie, nos 56-001-XIF et 56-002-XIF au catalogue.  |
| 5141  | Services d'information   | Emploi                     | Nombre d'employés, Division du travail (EERH), n° 72-002-XIB au catalogue.  |

**Appendice IIb - Méthodes et sources de données du PIB mensuel aux prix de base en dollars enchaînés de 1997**

| Codes | Noms des industries  | Indicateurs      | Méthodes et sources de données  |
|-------|--|------------------|---|
| 5142  | Services de traitement des données   | Emploi           | Nombre d'employés, Division du travail (EERH), n° 72-002-XIB au catalogue   |
| 52213 | Coopératives de crédit et caisses populaires locales   | Production brute | Revenus estimés à partir d'actif et passif, exprimés en prix constants, Banque du Canada, Division de l'organisation et des finances de l'industrie, Division des prix.   |
| 522Y  | Intermédiation financière non faite par biais de dépôts et activités liées à l'intermédiation financière   | Production brute | Revenus estimés à partir d'actif et passif, exprimés en prix constants, Division de l'organisation et des finances de l'industrie, Division des prix.   |
| 522X  | Banque centrale et activités d'intermédiation financière à dépôts (excluant les coopératives de crédit)  | Production brute | Revenus estimés à partir d'actif et passif de banques à charte et de fiducies, volume du marché boursier et actifs des fonds communs de placement, exprimés en dollars constants, l'Institut des fonds d'investissement du Canada, Division de l'organisation et des finances de l'industrie, Division des prix, Banque du Canada et les places boursières canadiennes. |
| 5241  | Sociétés d'assurance   | Production brute | Ventes de polices d'assurance et revenus d'investissement exprimés en prix constants, Division de l'organisation et des finances de l'industrie, Division des prix, LIMRA International, Banque du Canada.  |
| 5242  | Agences et courtier d'assurances et autres activités liées à l'assurance   | Production brute | Ventes de polices d'assurance exprimées en prix constants, Division de l'organisation et des finances de l'industrie, Division des prix, LIMRA International.   |
| 52Y   | Valeurs mobilières, contrats de marchandises et autres instruments financiers  | Production brute | Revenus estimés à partir d'actif et passif, exprimés en prix constants, les places boursières canadiennes, Banque du Canada, Division de la balance des paiements, Division des prix, l'Institut des fonds d'investissement du Canada, Division de la statistique du revenu.  |
| 5311Y | Logements occupés par leur propriétaire  | Autre            | Stock en prix constants pour le secteur domiciliaire, Division de l'investissement et du stock de capital.  |
| 5311X | Autres bailleurs de biens immobiliers  | Production brute | Loyers payés et stock de capital (bâtiments), Division des comptes des revenus et dépenses, Division de l'investissement et du stock de capital.  |
| 531X  | Bureaux d'agents et courtiers immobiliers et activités liées à l'immobilier  | Production brute | Revenus estimés à partir des données sur la revente de logements, Association canadienne de l'immeuble.   |
| 5321  | Location et location à bail de matériel automobile   | Autre            | Interpolation et extrapolation des niveaux annuels.   |
| 532X  | Services de location et location à bail (sauf matériel automobile) et bailleurs de biens incorporels non financiers (sauf les oeuvres protégées par le droit d'auteur) | Autre            | Interpolation et extrapolation des niveaux annuels.   |
| 5413  | Architecture, génie et services connexes   | Emploi           | Nombre d'employés, Division du travail (EERH), n° 72-002-XIB au catalogue   |
| 5415  | Conception de systèmes informatiques et services connexes  | Emploi           | Nombre d'employés, Division du travail (EERH), n° 72-002-XIB au catalogue   |
| 5418  | Publicité et services connexes   | Emploi           | Nombre d'employés, Division du travail (EERH), n° 72-002-XIB au catalogue   |

## Appendice IIb - Méthodes et sources de données du PIB mensuel aux prix de base en dollars enchaînés de 1997

| Codes | Noms des industries   | Indicateurs                | Méthodes et sources de données  |
|-------|---|----------------------------|---|
| 541A  | Services juridiques, de comptabilité, préparation des déclarations de revenus et tenue de livres      | Emploi<br>Production brute | Nombre d'employés, Division du travail (EERH), n° 72-002-XIB au catalogue. Divers indicateurs reliés aux services légaux, Centre canadien de la statistique juridique, Consommation et Corporations Canada, L'Association canadienne de l'immeuble, Société canadienne d'hypothèque et de logement, Division de la statistique de la santé, Division de la démographie. |
| 541B  | Autres services professionnels, scientifiques et techniques   | Emploi                     | Nombre d'employés, Division du travail (EERH), n° 72-002-XIB au catalogue.  |
| 561   | Services administratifs et services de soutien  | Emploi                     | Nombre d'employés, Division du travail (EERH), n° 72-002-XIB au catalogue.  |
| 562   | Services de gestion des déchets et d'assainissement   | Emploi                     | Nombre d'employés, Division du travail (EERH), n° 72-002-XIB au catalogue.  |
| 6113  | Universités   | Emploi                     | Nombre d'employés, Division du travail (EERH), n° 72-002-XIB au catalogue.  |
| 611A  | Services d'enseignement (sauf universités)  | Emploi                     | Nombre d'employés, Division du travail (EERH), n° 72-002-XIB au catalogue.  |
| 622   | Hôpitaux  | Emploi                     | Nombre d'employés, Division du travail (EERH), n° 72-002-XIB au catalogue.  |
| 62A   | Soins de santé (sauf les hôpitaux) et assistance sociale  | Emploi                     | Nombre d'employés, Division du travail (EERH), n° 72-002-XIB au catalogue.  |
| 71X   | Arts d'interprétation, sports-spectacles et établissements du patrimoine                              | Emploi<br>Autre            | Nombre d'employés, Division du travail (EERH), n° 72-002-XIB au catalogue. Assistance à des événements sportifs (sources diverses).   |
| 7132  | Jeux de hasard et loteries  | Production brute           | Recettes, Corporations provinciales de loteries. Division des prix (IPC), n° 62-001-XIB au catalogue.   |
| 713A  | Services de divertissement et de loisirs  | Emploi                     | Nombre d'employés, Division du travail (EERH), n° 72-002-XIB au catalogue.  |
| 721   | Services d'hébergement  | Production brute           | Nombre de chambres de motel et hôtel ajusté pour le taux d'occupation, par villes principales, multiplié par les prix de l'année de référence, Smith Travel Research et HVS International. Division des prix, (IPC), n° 62-001-XIB au catalogue.  |
| 722   | Services de restauration et débits de boissons  | Production brute           | Ventes en prix courants, Division des services, n° 63-011-XIF. Division des prix (IPC), n° 62-001-XIB au catalogue.   |
| 811   | Réparation et entretien   | Emploi                     | Nombre d'employés, Division du travail (EERH), n° 72-002-XIB au catalogue.  |
| 813   | Organismes religieux, fondations, groupes de citoyens et organisations professionnelles et similaires | Emploi<br>Autre            | Nombre d'employés, Division du travail (EERH), n° 72-002-XIB au catalogue. Dépenses personnelles, Division des comptes des revenus et dépenses.   |
| 81A   | Services personnels et services de blanchissage et ménages privés                                     | Emploi<br>Autre            | Nombre d'employés, Division du travail (EERH), n° 72-002-XIB au catalogue. Décès, Centre canadien d'information sur la santé, Division de la démographie. Dépenses personnelles, Division des comptes des revenus et dépenses.  |
| 9111  | Services de défense   | Emploi                     | Nombre d'employés civils et de militaires, Ministère de la défense nationale, Division des institutions publiques.  |
| 911A  | Administrations publiques fédérales (sauf la défense)   | Emploi                     | Nombre d'employés, Division des institutions publiques.   |

**Appendice IIb - Méthodes et sources de données du PIB mensuel aux prix de base en dollars enchaînés de 1997**

| Codes | Noms des industries  | Indicateurs | Méthodes et sources de données   |
|-------|--|-------------|--|
| 912   | Administrations publiques provinciales et territoriales      | Emploi      | Nombre d'employés, Division des institutions publiques.                    |
| 913   | Administrations publiques locales, municipales et régionales | Emploi      | Nombre d'employés, Division du travail (EERH), n° 72-002-XIB au catalogue. |

**Appendice IIc - Distribution du produit intérieur brut aux prix de base selon la nature des indicateurs mensuels**

| Nature de l'indicateur | Nombre d'industries |              | Valeur du PIB en 1997 |              |
|------------------------|---------------------|--------------|-----------------------|--------------|
|                        | n°                  | %            | millions \$           | %            |
| Produit brut           | 178                 | 82,8         | 566 439               | 69,3         |
| Travail                | 33                  | 15,3         | 228 547               | 28,0         |
| Autre                  | 4                   | 1,9          | 21 920                | 2,7          |
| <b>Total</b>           | <b>215</b>          | <b>100,0</b> | <b>816 906</b>        | <b>100,0</b> |

**Appendice III - Identificateurs de séries de CANSIM II**  
**Produit intérieur brut aux prix de base en dollars enchaînés de 1997**

| Code DMAI                 | Noms des Industries   | CANSIM | N° de tableau | Désaisonnalisées      |                           | Annuel     |
|---------------------------|---|--------|---------------|-----------------------|---------------------------|------------|
|                           |   |        |               | Mensuel<br># 379-0019 | Trimestriel<br># 379-0018 | # 379-0017 |
| identificateurs de séries |   |        |               |                       |                           |            |
| <b>T001</b>               | <b>Ensemble des industries</b>  |        |               | v14182657             | v14182969                 | v14183282  |
| <b>11</b>                 | <b>Agriculture, foresterie, pêche et chasse</b>                                     |        |               | v14182768             | v14183080                 | v14183393  |
| 111                       | Cultures agricoles  |        |               | v14182879             | v14183191                 | v14183504  |
| 112                       | Élevage   |        |               | v14182903             | v14183215                 | v14183527  |
| 113                       | Foresterie et exploitation forestière   |        |               | v14182914             | v14183226                 | v14183538  |
| 114                       | Pêche, chasse et piégeage   |        |               | v14182925             | v14183237                 | v14183549  |
| 115                       | Activités de soutien à l'agriculture et à la foresterie                             |        |               | v14182936             | v14183248                 | v14183560  |
| 11A*                      | Cultures agricoles et élevage   |        |               | v14182947             | v14183259                 | v14183571  |
| <b>21</b>                 | <b>Extraction minière et extraction de pétrole et de gaz</b>                        |        |               | v14182958             | v14183270                 | v14183582  |
| 211                       | Extraction de pétrole et de gaz   |        |               | v14182658             | v14182970                 | v14183283  |
| 212                       | Extraction minière, sauf l'extraction de pétrole et de gaz                          |        |               | v14182669             | v14182981                 | v14183294  |
| 2121                      | Extraction de charbon   |        |               | v14182680             | v14182992                 | v14183305  |
| 2122                      | Extraction de minerais métalliques  |        |               | v14182691             | v14183003                 | v14183316  |
| 21221                     | Extraction de minerais de fer   |        |               | v14182702             | v14183014                 | v14183327  |
| 21222                     | Extraction de minerais d'or et d'argent   |        |               | v14182713             | v14183025                 | v14183338  |
| 21223                     | Extraction de minerais de cuivre, de nickel, de plomb et de zinc                    |        |               | v14182724             | v14183036                 | v14183349  |
| 21229                     | Extraction d'autres minerais métalliques  |        |               | v14182735             | v14183047                 | v14183360  |
| 2123                      | Extraction de minerais non métalliques  |        |               | v14182746             | v14183058                 | v14183371  |
| 21231                     | Extraction de pierre  |        |               | v14182757             | v14183069                 | v14183382  |
| 21232                     | Extraction de sable, de gravier, d'argile, de céramique et de minerais réfractaires |        |               | v14182769             | v14183081                 | v14183394  |
| 21239                     | Extraction d'autres minerais non métalliques  |        |               | v14182780             | v14183092                 | v14183405  |
| 212393                    | Extraction de sel   |        |               | v14182791             | v14183103                 | v14183416  |
| 212396                    | Extraction de potasse   |        |               | v14182802             | v14183114                 | v14183427  |
| 21239X                    | Extraction diverses de minerais non métalliques et d'amiante                        |        |               | v14182813             | v14183125                 | v14183438  |
| 213                       | Activités de soutien à l'extraction minière et à l'extraction de pétrole et de gaz  |        |               | v14182824             | v14183136                 | v14183449  |
| <b>22</b>                 | <b>Services publics</b>   |        |               | v14182835             | v14183147                 | v14183460  |
| 2211                      | Production, transport et distribution d'électricité                                 |        |               | v14182846             | v14183158                 | v14183471  |
| 2212                      | Distribution de gaz naturel   |        |               | v14182857             | v14183169                 | v14183482  |
| 2213                      | Réseaux d'aqueduc et d'égout et autres  |        |               | v14182868             | v14183180                 | v14183493  |
| 221A*                     | Distribution de gaz naturel, eau et autres systèmes                                 |        |               | v14182894             | v14183206                 | v14183281  |
| <b>23</b>                 | <b>Construction</b>   |        |               | v14182880             | v14183192                 | v14183505  |
| 230A                      | Construction résidentielle  |        |               | v14182891             | v14183203                 | v14183516  |
| 230B                      | Construction non résidentielle  |        |               | v14182895             | v14183207                 | v14183519  |
| 230Y                      | Génie, réparations et autres activités de construction                              |        |               | v14182896             | v14183208                 | v14183520  |
| <b>3A</b>                 | <b>Fabrication</b>  |        |               | v14182897             | v14183209                 | v14183521  |
| <b>311</b>                | <b>Fabrication d'aliments</b>   |        |               | v14182898             | v14183210                 | v14183522  |
| 3111                      | Fabrication d'aliments pour animaux   |        |               | v14182899             | v14183211                 | v14183523  |
| 3112                      | Mouture de céréales et de graines oléagineuses                                      |        |               | v14182900             | v14183212                 | v14183524  |
| 31121                     | Minoterie et malterie   |        |               | v14182901             | v14183213                 | v14183525  |
| 31122                     | Amidonnerie et fabrication d'huiles et de graisses végétales                        |        |               | v14182902             | v14183214                 | v14183526  |
| 31123                     | Fabrication de céréales de petit déjeuner   |        |               | v14182904             | v14183216                 | v14183528  |
| 3113                      | Fabrication de sucre et de confiseries  |        |               | v14182905             | v14183217                 | v14183529  |
| 31131                     | Fabrication de sucre  |        |               | v14182906             | v14183218                 | v14183530  |
| 3113A                     | Fabrication de confiseries  |        |               | v14182907             | v14183219                 | v14183531  |
| 3114                      | Mise en conserve de fruits et de légumes et fabrication de spécialités alimentaires |        |               | v14182908             | v14183220                 | v14183532  |
| 3115                      | Fabrication de produits laitiers  |        |               | v14182909             | v14183221                 | v14183533  |
| 3116                      | Fabrication de produits de viande   |        |               | v14182910             | v14183222                 | v14183534  |
| 311611                    | Abattage d'animaux, sauf les volailles  |        |               | v14182911             | v14183223                 | v14183535  |

**Appendice III - Identificateurs de séries de CANSIM II**  
**Produit intérieur brut aux prix de base en dollars enchaînés de 1997**

| Code DMAI                 | Noms des Industries   | CANSIM | N° de tableau | Désaisonnalisées      |                           | Annuel     |
|---------------------------|---|--------|---------------|-----------------------|---------------------------|------------|
|                           |   |        |               | Mensuel<br># 379-0019 | Trimestriel<br># 379-0018 | # 379-0017 |
| identificateurs de séries |   |        |               |                       |                           |            |
| 311614                    | Fonte des graisses animales et transformation de la viande provenant de carcasses |        |               | v14182912             | v14183224                 | v14183536  |
| 311615                    | Transformation de la volaille   |        |               | v14182913             | v14183225                 | v14183537  |
| 3117                      | Préparation et conditionnement de poissons et de fruits de mer                    |        |               | v14182915             | v14183227                 | v14183539  |
| 3118                      | Boulangeries et fabrication de tortillas  |        |               | v14182916             | v14183228                 | v14183540  |
| 3119                      | Fabrication d'autres aliments   |        |               | v14182917             | v14183229                 | v14183541  |
| 31191                     | Fabrication d'aliments à grignoter  |        |               | v14182918             | v14183230                 | v14183542  |
| 31192                     | Fabrication de thé et de café   |        |               | v14182919             | v14183231                 | v14183543  |
| 3119A                     | Fabrication de tous les autres aliments   |        |               | v14182920             | v14183232                 | v14183544  |
| 311A*                     | Fabrication diverse d'aliments  |        |               | v14182921             | v14183233                 | v14183545  |
| <b>312</b>                | <b>Fabrication de boissons et de produits du tabac</b>                            |        |               | v14182922             | v14183234                 | v14183546  |
| 3121                      | Fabrication de boissons   |        |               | v14182923             | v14183235                 | v14183547  |
| 31211                     | Fabrication de boissons gazeuses et de glace                                      |        |               | v14182924             | v14183236                 | v14183548  |
| 31212                     | Brasseries  |        |               | v14182926             | v14183238                 | v14183550  |
| 31213                     | Vineries  |        |               | v14182927             | v14183239                 | v14183551  |
| 31214                     | Distilleries  |        |               | v14182928             | v14183240                 | v14183552  |
| 3122                      | Fabrication du tabac  |        |               | v14182929             | v14183241                 | v14183553  |
| 31A                       | Usines de textiles et de produits textiles  |        |               | v14182930             | v14183242                 | v14183554  |
| <b>313</b>                | <b>Usines de textiles</b>   |        |               | v14182931             | v14183243                 | v14183555  |
| 3131                      | Usines de fibres, de filés et de fils   |        |               | v14182932             | v14183244                 | v14183556  |
| 3132                      | Usines de tissus  |        |               | v14182933             | v14183245                 | v14183557  |
| 3133                      | Finissage de textiles et de tissus et revêtement de tissus                        |        |               | v14182934             | v14183246                 | v14183558  |
| <b>314</b>                | <b>Usines de produits textiles</b>  |        |               | v14182935             | v14183247                 | v14183559  |
| 3141                      | Usines de textiles domestiques  |        |               | v14182937             | v14183249                 | v14183561  |
| 3149                      | Usines d'autres produits textiles   |        |               | v14182938             | v14183250                 | v14183562  |
| <b>315</b>                | <b>Fabrication de vêtements</b>   |        |               | v14182939             | v14183251                 | v14183563  |
| 3151                      | Usines de tricotage de vêtements  |        |               | v14182940             | v14183252                 | v14183564  |
| 3152                      | Fabrication de vêtements coupés-cousus  |        |               | v14182941             | v14183253                 | v14183565  |
| 3159                      | Fabrication d'accessoires vestimentaires et d'autres vêtements                    |        |               | v14182942             | v14183254                 | v14183566  |
| <b>316</b>                | <b>Fabrication de produits en cuir et de produits analogues</b>                   |        |               | v14182943             | v14183255                 | v14183567  |
| 3162                      | Fabrication de chaussures   |        |               | v14182944             | v14183256                 | v14183568  |
| 316X                      | Fabrication diverse d'autres produits en cuir et analogues (sauf les chaussures)  |        |               | v14182945             | v14183257                 | v14183569  |
| <b>321</b>                | <b>Fabrication de produits en bois</b>  |        |               | v14182946             | v14183258                 | v14183570  |
| 3211                      | Scieries et préservation du bois  |        |               | v14182948             | v14183260                 | v14183572  |
| 3212                      | Fabrication de placages, de contreplaqués et de produits en bois reconstitué      |        |               | v14182949             | v14183261                 | v14183573  |
| 321215                    | Fabrication de produits de charpente en bois                                      |        |               | v14182950             | v14183262                 | v14183574  |
| 32121A                    | Usines de placages et de contreplaqués  |        |               | v14182951             | v14183263                 | v14183575  |
| 32121B                    | Usines de panneaux de copeaux, de particules et de fibres                         |        |               | v14182952             | v14183264                 | v14183576  |
| 3219                      | Fabrication d'autres produits en bois   |        |               | v14182953             | v14183265                 | v14183577  |
| 32191                     | Menuiseries préfabriquées   |        |               | v14182954             | v14183266                 | v14183578  |
| 3219X                     | Fabrication de contenants et de tous les autres produits en bois                  |        |               | v14182955             | v14183267                 | v14183579  |
| <b>322</b>                | <b>Fabrication du papier</b>  |        |               | v14182956             | v14183268                 | v14183580  |
| 3221                      | Usines de pâte à papier, de papier et de carton                                   |        |               | v14182957             | v14183269                 | v14183581  |
| 32211                     | Usines de pâte à papier   |        |               | v14182959             | v14183271                 | v14183583  |
| 32212                     | Usines de papier  |        |               | v14182960             | v14183272                 | v14183584  |
| 322121                    | Usines de papier, sauf le papier journal  |        |               | v14182961             | v14183273                 | v14183585  |
| 322122                    | Usines de papier journal  |        |               | v14182962             | v14183274                 | v14183586  |
| 32213                     | Usines de carton  |        |               | v14182963             | v14183275                 | v14183587  |
| 3222                      | Fabrication de produits en papier transformé                                      |        |               | v14182964             | v14183276                 | v14183588  |



**Appendice III - Identificateurs de séries de CANSIM II**  
**Produit intérieur brut aux prix de base en dollars enchaînés de 1997**

| Code DMAI                 | Noms des Industries  | CANSIM | N° de tableau | Désaisonnalisées      |                           | Annuel     |
|---------------------------|--|--------|---------------|-----------------------|---------------------------|------------|
|                           |  |        |               | Mensuel<br># 379-0019 | Trimestriel<br># 379-0018 | # 379-0017 |
| identificateurs de séries |  |        |               |                       |                           |            |
| 32221                     | Fabrication de contenants en carton  |        |               | v14182965             | v14183277                 | v14183589  |
| 32222                     | Fabrication de sacs en papier et de papier couché et traité  |        |               | v14182966             | v14183278                 | v14183590  |
| 3222X                     | Fabrication d'articles de papeterie et d'autres produits en papier transformé                              |        |               | v14182967             | v14183279                 | v14183591  |
| <b>323</b>                | <b>Impression et activités connexes de soutien</b>   |        |               | v14182968             | v14183280                 | v14183592  |
| 32311                     | Impression   |        |               | v14182659             | v14182971                 | v14183284  |
| 32312                     | Activités de soutien à l'impression  |        |               | v14182660             | v14182972                 | v14183285  |
| <b>324</b>                | <b>Fabrication de produits du pétrole et du charbon</b>  |        |               | v14182661             | v14182973                 | v14183286  |
| 32412                     | Fabrication d'asphaltage, de papier-toiture asphalte et de matériaux imprégnés d'asphalte                  |        |               | v14182662             | v14182974                 | v14183287  |
| 3241X                     | Raffineries de pétrole et fabrication d'autres produits du pétrole et du charbon                           |        |               | v14182663             | v14182975                 | v14183288  |
| <b>325</b>                | <b>Fabrication de produits chimiques</b>   |        |               | v14182664             | v14182976                 | v14183289  |
| 3251                      | Fabrication de produits chimiques de base  |        |               | v14182665             | v14182977                 | v14183290  |
| 32511                     | Fabrication de produits pétrochimiques   |        |               | v14182666             | v14182978                 | v14183291  |
| 3251X                     | Fabrication d'autres produits chimiques de base  |        |               | v14182667             | v14182979                 | v14183292  |
| 3252                      | Fabrication de résines, de caoutchouc synthétique et de fibres et de filaments artificiels et synthétiques |        |               | v14182668             | v14182980                 | v14183293  |
| 3253                      | Fabrication de pesticides, d'engrais et d'autres produits chimiques agricoles                              |        |               | v14182670             | v14182982                 | v14183295  |
| 3254                      | Fabrication de produits pharmaceutiques et de médicaments  |        |               | v14182671             | v14182983                 | v14183296  |
| 3255                      | Fabrication de peintures, de revêtements et d'adhésifs   |        |               | v14182672             | v14182984                 | v14183297  |
| 3256                      | Fabrication de savons, de détachants et de produits de toilette  |        |               | v14182673             | v14182985                 | v14183298  |
| 32561                     | Fabrication de savons et de détachants   |        |               | v14182674             | v14182986                 | v14183299  |
| 32562                     | Fabrication de produits de toilette  |        |               | v14182675             | v14182987                 | v14183300  |
| 3259                      | Fabrication d'autres produits chimiques  |        |               | v14182676             | v14182988                 | v14183301  |
| 325A*                     | Fabrication d'autres produits chimiques divers   |        |               | v14182677             | v14182989                 | v14183302  |
| <b>326</b>                | <b>Fabrication de produits en caoutchouc et en plastique</b>   |        |               | v14182678             | v14182990                 | v14183303  |
| 3261                      | Fabrication de produits en plastique   |        |               | v14182679             | v14182991                 | v14183304  |
| 32611                     | Fabrication de pellicules, de feuilles et de sacs non renforcés en plastique                               |        |               | v14182681             | v14182993                 | v14183306  |
| 32612                     | Fabrication de tuyaux, de raccords de tuyauterie et de profilés non renforcés en plastique                 |        |               | v14182682             | v14182994                 | v14183307  |
| 3261X                     | Fabrication de produits stratifiés, de bouteilles en plastique et de produits en mousse                    |        |               | v14182683             | v14182995                 | v14183308  |
| 32619                     | Fabrication d'autres produits en plastique   |        |               | v14182684             | v14182996                 | v14183309  |
| 326193                    | Fabrication de pièces en plastique pour véhicules automobiles  |        |               | v14182685             | v14182997                 | v14183310  |
| 32619A                    | Fabrication de produits en plastique divers  |        |               | v14182686             | v14182998                 | v14183311  |
| 3262                      | Fabrication de produits en caoutchouc  |        |               | v14182687             | v14182999                 | v14183312  |
| 32621                     | Fabrication de pneus   |        |               | v14182688             | v14183000                 | v14183313  |
| 32622                     | Fabrication de tuyaux souples et de courroies en caoutchouc et en plastique                                |        |               | v14182689             | v14183001                 | v14183314  |
| 32629                     | Fabrication d'autres produits en caoutchouc  |        |               | v14182690             | v14183002                 | v14183315  |
| <b>327</b>                | <b>Fabrication de produits minéraux non métalliques</b>  |        |               | v14182692             | v14183004                 | v14183317  |
| 3271                      | Fabrication de produits en argile et produits réfractaires   |        |               | v14182693             | v14183005                 | v14183318  |
| 3272                      | Fabrication de verre et de produits en verre   |        |               | v14182694             | v14183006                 | v14183319  |
| 3273                      | Fabrication de ciment et de produits en béton  |        |               | v14182695             | v14183007                 | v14183320  |
| 32731                     | Fabrication de ciment  |        |               | v14182696             | v14183008                 | v14183321  |
| 32732                     | Fabrication de béton préparé   |        |               | v14182697             | v14183009                 | v14183322  |
| 3273A                     | Fabrication de produits en béton   |        |               | v14182698             | v14183010                 | v14183323  |
| 3274                      | Fabrication de chaux et de produits en gypse   |        |               | v14182699             | v14183011                 | v14183324  |

**Appendice III - Identificateurs de séries de CANSIM II**  
**Produit intérieur brut aux prix de base en dollars enchaînés de 1997**

| Code DMAI                 | Noms des Industries  | CANSIM | N° de tableau | Désaisonnalisées |             | Annuel     |
|---------------------------|--|--------|---------------|------------------|-------------|------------|
|                           |  |        |               | Mensuel          | Trimestriel |            |
|                           |  |        |               | # 379-0019       | # 379-0018  | # 379-0017 |
| identificateurs de séries |  |        |               |                  |             |            |
| 3279                      | Fabrication d'autres produits minéraux non métalliques   |        |               | v14182700        | v14183012   | v14183325  |
| 327A*                     | Fabrication de produits minéraux non métalliques divers  |        |               | v14182701        | v14183013   | v14183326  |
| 33A*                      | Première transformation des métaux et fabrication de produits métalliques                                  |        |               | v14182703        | v14183015   | v14183328  |
| <b>331</b>                | <b>Première transformation des métaux</b>  |        |               | v14182704        | v14183016   | v14183329  |
| 3311                      | Sidérurgie   |        |               | v14182705        | v14183017   | v14183330  |
| 3312                      | Fabrication de produits en acier à partir d'acier acheté   |        |               | v14182706        | v14183018   | v14183331  |
| 33121                     | Fabrication de tubes et de tuyaux en fer et en acier à partir d'acier acheté                               |        |               | v14182707        | v14183019   | v14183332  |
| 33122                     | Laminage et étirage d'acier acheté   |        |               | v14182708        | v14183020   | v14183333  |
| 3313                      | Production et transformation d'alumine et d'aluminium  |        |               | v14182709        | v14183021   | v14183334  |
| 331313                    | Production primaire d'alumine et d'aluminium   |        |               | v14182710        | v14183022   | v14183335  |
| 331317                    | Laminage, étirage, extrusion et alliage de l'aluminium   |        |               | v14182711        | v14183023   | v14183336  |
| 3314                      | Production et transformation de métaux non ferreux, sauf l'aluminium                                       |        |               | v14182712        | v14183024   | v14183337  |
| 33141                     | Fonte et affinage de métaux non ferreux, sauf l'aluminium  |        |               | v14182714        | v14183026   | v14183339  |
| 3314A                     | Traitement secondaire de métaux non ferreux (sauf l'aluminium)   |        |               | v14182715        | v14183027   | v14183340  |
| 3315                      | Fonderies  |        |               | v14182716        | v14183028   | v14183341  |
| 33151                     | Fonderies de métaux ferreux  |        |               | v14182717        | v14183029   | v14183342  |
| 33152                     | Fonderies de métaux non ferreux  |        |               | v14182718        | v14183030   | v14183343  |
| <b>332</b>                | <b>Fabrication de produits métalliques</b>   |        |               | v14182719        | v14183031   | v14183344  |
| 3321                      | Forgeage et estampage  |        |               | v14182720        | v14183032   | v14183345  |
| 3322                      | Fabrication de coutellerie et d'outils à main  |        |               | v14182721        | v14183033   | v14183346  |
| 3323                      | Fabrication de produits d'architecture et d'éléments de charpentes métalliques                             |        |               | v14182722        | v14183034   | v14183347  |
| 33231                     | Fabrication de tôles fortes et d'éléments de charpentes  |        |               | v14182723        | v14183035   | v14183348  |
| 33232                     | Fabrication de produits métalliques d'ornement et d'architecture   |        |               | v14182725        | v14183037   | v14183350  |
| 3324                      | Fabrication de chaudières, de réservoirs et de contenants d'expédition                                     |        |               | v14182726        | v14183038   | v14183351  |
| 3325                      | Fabrication d'articles de quincaillerie  |        |               | v14182727        | v14183039   | v14183352  |
| 3326                      | Fabrication de ressorts et de produits en fil métallique   |        |               | v14182728        | v14183040   | v14183353  |
| 3327                      | Ateliers d'usinage, fabrication de produits tournés, de vis, d'écrous et de boulons                        |        |               | v14182729        | v14183041   | v14183354  |
| 3328                      | Revêtement, gravure, traitement thermique et activités analogues   |        |               | v14182730        | v14183042   | v14183355  |
| 3329                      | Fabrication d'autres produits métalliques  |        |               | v14182731        | v14183043   | v14183356  |
| <b>333</b>                | <b>Fabrication de machines</b>   |        |               | v14182732        | v14183044   | v14183357  |
| 3331                      | Fabrication de machines pour l'agriculture, la construction et l'extraction minière                        |        |               | v14182733        | v14183045   | v14183358  |
| 33311                     | Fabrication de machines agricoles  |        |               | v14182734        | v14183046   | v14183359  |
| 3331X                     | Fabrication de machines pour la construction, l'extraction minière et l'exploitation pétrolière et gazière |        |               | v14182736        | v14183048   | v14183361  |
| 3332                      | Fabrication de machines industrielles  |        |               | v14182737        | v14183049   | v14183362  |
| 3333                      | Fabrication de machines pour le commerce et les industries de services                                     |        |               | v14182738        | v14183050   | v14183363  |
| 3334                      | Fabrication d'appareils de chauffage, de ventilation, de climatisation et de réfrigération commerciale     |        |               | v14182739        | v14183051   | v14183364  |
| 3335                      | Fabrication de machines-outils pour le travail du métal  |        |               | v14182740        | v14183052   | v14183365  |
| 3336                      | Fabrication de moteurs, de turbines et de matériel de transmission de puissance                            |        |               | v14182741        | v14183053   | v14183366  |
| 3339                      | Fabrication d'autres machines d'usage général  |        |               | v14182742        | v14183054   | v14183367  |
| <b>334</b>                | <b>Fabrication de produits informatiques et électroniques</b>  |        |               | v14182743        | v14183055   | v14183368  |

**Appendice III - Identificateurs de séries de CANSIM II**  
**Produit intérieur brut aux prix de base en dollars enchaînés de 1997**

| Code DMAI                 | Noms des Industries   | CANSIM | N° de tableau | Désaisonnalisées |             | Annuel     |
|---------------------------|---|--------|---------------|------------------|-------------|------------|
|                           |   |        |               | Mensuel          | Trimestriel |            |
|                           |   |        |               | # 379-0019       | # 379-0018  | # 379-0017 |
| identificateurs de séries |   |        |               |                  |             |            |
| 3341                      | Fabrication de matériel informatique et périphérique  |        |               | v14182744        | v14183056   | v14183369  |
| 3342                      | Fabrication de matériel de communication  |        |               | v14182745        | v14183057   | v14183370  |
| 33421                     | Fabrication de matériel téléphonique  |        |               | v14182747        | v14183059   | v14183372  |
| 33422                     | Fabrication de matériel de radiodiffusion, de télédiffusion et de communication sans fil              |        |               | v14182748        | v14183060   | v14183373  |
| 33429                     | Fabrication d'autres types de matériel de communication   |        |               | v14182749        | v14183061   | v14183374  |
| 3344                      | Fabrication de semi-conducteurs et d'autres composants électroniques                                  |        |               | v14182750        | v14183062   | v14183375  |
| 334X                      | Fabrication de matériel audio, vidéo et d'autres instruments  |        |               | v14182751        | v14183063   | v14183376  |
| 3346                      | Fabrication et reproduction de supports magnétiques et optiques                                       |        |               | v14182752        | v14183064   | v14183377  |
| 334A*                     | Fabrication de produits électroniques   |        |               | v14182753        | v14183065   | v14183378  |
| <b>335</b>                | <b>Fabrication de matériel, d'appareils et de composants électriques</b>                              |        |               | v14182754        | v14183066   | v14183379  |
| 3351                      | Fabrication de matériel électrique d'éclairage  |        |               | v14182755        | v14183067   | v14183380  |
| 3352                      | Fabrication d'appareils ménagers  |        |               | v14182756        | v14183068   | v14183381  |
| 3353                      | Fabrication de matériel électrique  |        |               | v14182758        | v14183070   | v14183383  |
| 3359                      | Fabrication d'autres types de matériel et de composants électriques                                   |        |               | v14182759        | v14183071   | v14183384  |
| 33592                     | Fabrication de fils et de câbles électriques et de communication                                      |        |               | v14182760        | v14183072   | v14183385  |
| 3359X                     | Fabrication de batteries, de câblage, de matériel et composants électriques                           |        |               | v14182761        | v14183073   | v14183386  |
| 335A*                     | Fabrication de matériel et composants électriques   |        |               | v14182762        | v14183074   | v14183387  |
| <b>336</b>                | <b>Fabrication de matériel de transport</b>   |        |               | v14182763        | v14183075   | v14183388  |
| 3361                      | Fabrication de véhicules automobiles  |        |               | v14182764        | v14183076   | v14183389  |
| 3362                      | Fabrication de carrosseries et de remorques de véhicules automobiles                                  |        |               | v14182765        | v14183077   | v14183390  |
| 3363                      | Fabrication de pièces pour véhicules automobiles  |        |               | v14182766        | v14183078   | v14183391  |
| 33631                     | Fabrication de moteurs et de pièces de moteurs à essence pour véhicules automobiles                   |        |               | v14182767        | v14183079   | v14183392  |
| 33632                     | Fabrication de matériel électrique et électronique pour véhicules automobiles                         |        |               | v14182770        | v14183082   | v14183395  |
| 33633                     | Fabrication de composants de direction et de suspension pour véhicules automobiles, sauf les ressorts |        |               | v14182771        | v14183083   | v14183396  |
| 33634                     | Fabrication de systèmes de freinage pour véhicules automobiles  |        |               | v14182772        | v14183084   | v14183397  |
| 33635                     | Fabrication de pièces de transmission et de groupe motopropulseur pour véhicules automobiles          |        |               | v14182773        | v14183085   | v14183398  |
| 33636                     | Fabrication de sièges et enjolivures intérieures pour véhicules automobiles                           |        |               | v14182774        | v14183086   | v14183399  |
| 33637                     | Emboutissage de pièces en métal pour véhicules automobiles  |        |               | v14182775        | v14183087   | v14183400  |
| 33639                     | Fabrication d'autres pièces pour véhicules automobiles  |        |               | v14182776        | v14183088   | v14183401  |
| 3364                      | Fabrication de produits aérospatiaux et de leurs pièces   |        |               | v14182777        | v14183089   | v14183402  |
| 3365                      | Fabrication de matériel ferroviaire roulant   |        |               | v14182778        | v14183090   | v14183403  |
| 3366                      | Construction de navires et d'embarcations   |        |               | v14182779        | v14183091   | v14183404  |
| 3369                      | Fabrication d'autres types de matériel de transport   |        |               | v14182781        | v14183093   | v14183406  |
| <b>337</b>                | <b>Fabrication de meubles et de produits connexes</b>   |        |               | v14182782        | v14183094   | v14183407  |
| 3371                      | Fabrication de meubles de maison et d'établissement institutionnel et d'armoires de cuisine           |        |               | v14182783        | v14183095   | v14183408  |
| 3372                      | Fabrication de meubles de bureau, y compris les articles d'ameublement                                |        |               | v14182784        | v14183096   | v14183409  |
| 3379                      | Fabrication d'autres produits connexes aux meubles  |        |               | v14182785        | v14183097   | v14183410  |

**Appendice III - Identificateurs de séries de CANSIM II**  
**Produit intérieur brut aux prix de base en dollars enchaînés de 1997**

| Code DMAI                 | Noms des Industries  | CANSIM | N° de tableau | Désaisonnalisées      |                           | Annuel     |
|---------------------------|--|--------|---------------|-----------------------|---------------------------|------------|
|                           |  |        |               | Mensuel<br># 379-0019 | Trimestriel<br># 379-0018 | # 379-0017 |
| identificateurs de séries |  |        |               |                       |                           |            |
| <b>339</b>                | <b>Activités diverses de fabrication</b>   |        |               | v14182786             | v14183098                 | v14183411  |
| 3391                      | Fabrication de fournitures et de matériel médicaux   |        |               | v14182787             | v14183099                 | v14183412  |
| 3399                      | Autres activités diverses de fabrication   |        |               | v14182788             | v14183100                 | v14183413  |
| 33991                     | Fabrication de bijoux et de pièces d'argenterie  |        |               | v14182789             | v14183101                 | v14183414  |
| 3399X                     | Fabrication d'articles de sports et d'athlétisme,  |        |               | v14182790             | v14183102                 | v14183415  |
| 3399Y                     | Autres activités de fabrication de jouets et de jeux   |        |               | v14182792             | v14183104                 | v14183417  |
| <b>41</b>                 | <b>Commerce de gros</b>  |        |               | v14182793             | v14183105                 | v14183418  |
| <b>4A</b>                 | <b>Commerce de détail</b>  |        |               | v14182794             | v14183106                 | v14183419  |
| <b>4B</b>                 | <b>Transport et entreposage</b>  |        |               | v14182795             | v14183107                 | v14183420  |
| 481                       | Transport aérien   |        |               | v14182796             | v14183108                 | v14183421  |
| 482                       | Transport ferroviaire  |        |               | v14182797             | v14183109                 | v14183422  |
| 483                       | Transport par eau  |        |               | v14182798             | v14183110                 | v14183423  |
| 484                       | Transport par camion   |        |               | v14182799             | v14183111                 | v14183424  |
| 485                       | Transport en commun et transport terrestre de voyageurs  |        |               | v14182800             | v14183112                 | v14183425  |
| 4851                      | Services urbains de transport en commun  |        |               | v14182801             | v14183113                 | v14183426  |
| 4852                      | Transport interurbain et rural par autocar   |        |               | v14182803             | v14183115                 | v14183428  |
| 485X                      | Divers services de transport en commun et terrestre de voyageurs                                       |        |               | v14182804             | v14183116                 | v14183429  |
| 486                       | Transport par pipeline   |        |               | v14182805             | v14183117                 | v14183430  |
| 4862                      | Transport du gaz naturel par gazoduc   |        |               | v14182806             | v14183118                 | v14183431  |
| 486A                      | Transport par oléoduc du pétrole brut et autres services de transport par pipeline                     |        |               | v14182807             | v14183119                 | v14183432  |
| 48X                       | Transport de tourisme et d'agrément et activités de soutien au transport                               |        |               | v14182808             | v14183120                 | v14183433  |
| 48A*                      | Transport aérien, ferroviaire, par eau, de tourisme et d'agrément et activités de soutien au transport |        |               | v14182809             | v14183121                 | v14183434  |
| 491                       | Services postaux   |        |               | v14182810             | v14183122                 | v14183435  |
| 492                       | Messageries et services de messagers   |        |               | v14182811             | v14183123                 | v14183436  |
| 493                       | Entreposage  |        |               | v14182812             | v14183124                 | v14183437  |
| 49313                     | Entreposage de produits agricoles  |        |               | v14182814             | v14183126                 | v14183439  |
| 4931A                     | Activités diverses d'entrepôt  |        |               | v14182815             | v14183127                 | v14183440  |
| 49A*                      | Services postaux, messageries et services de messagers   |        |               | v14182816             | v14183128                 | v14183441  |
| <b>51</b>                 | <b>Industrie de l'information et industrie culturelle</b>  |        |               | v14182817             | v14183129                 | v14183442  |
| 511                       | Édition  |        |               | v14182818             | v14183130                 | v14183443  |
| 512                       | Industries du film et de l'enregistrement sonore   |        |               | v14182819             | v14183131                 | v14183444  |
| 5121                      | Industries du film et de la vidéo  |        |               | v14182820             | v14183132                 | v14183445  |
| 51213                     | Présentation de films et de vidéo  |        |               | v14182821             | v14183133                 | v14183446  |
| 5121A                     | Production, distribution et postproduction de films et de vidéo  |        |               | v14182822             | v14183134                 | v14183447  |
| 5122                      | Industries de l'enregistrement sonore  |        |               | v14182823             | v14183135                 | v14183448  |
| 513                       | Radiotélévision et télécommunications  |        |               | v14182825             | v14183137                 | v14183450  |
| 5131                      | Radiodiffusion et télédiffusion  |        |               | v14182826             | v14183138                 | v14183451  |
| 5132                      | Télévision payante et spécialisée et distribution d'émissions de télévision                            |        |               | v14182827             | v14183139                 | v14183452  |
| 5133                      | Télécommunications   |        |               | v14182828             | v14183140                 | v14183453  |
| 514                       | Services d'information et de traitement des données  |        |               | v14182829             | v14183141                 | v14183454  |
| 5141                      | Services d'information   |        |               | v14182830             | v14183142                 | v14183455  |
| 5142                      | Services de traitement des données   |        |               | v14182831             | v14183143                 | v14183456  |
| 51A*                      | Édition et services d'information et de traitement des données   |        |               | v14182832             | v14183144                 | v14183457  |
| <b>52</b>                 | <b>Finance et assurances</b>   |        |               | v14182833             | v14183145                 | v14183458  |
| 52X                       | Autorités monétaires et intermédiation financière et activités connexes                                |        |               | v14182834             | v14183146                 | v14183459  |
| 52Z                       | Autorités monétaires et activités d'intermédiation financière à dépôts                                 |        |               | v14182836             | v14183148                 | v14183461  |

**Appendice III - Identificateurs de séries de CANSIM II**  
**Produit intérieur brut aux prix de base en dollars enchaînés de 1997**

| Code DMAI                 | Noms des Industries  | CANSIM | N° de tableau | Désaisonnalisées |             | Annuel     |
|---------------------------|--|--------|---------------|------------------|-------------|------------|
|                           |  |        |               | Mensuel          | Trimestriel |            |
|                           |  |        |               | # 379-0019       | # 379-0018  | # 379-0017 |
| identificateurs de séries |  |        |               |                  |             |            |
| 52213                     | Coopératives de crédit et caisses populaires locales   |        |               | v14182837        | v14183149   | v14183462  |
| 522X                      | Banque centrale et activités d'intermédiation financière à dépôts (excluant les coopératives de crédit)  |        |               | v14182838        | v14183150   | v14183463  |
| 522Y                      | Intermédiation financière non faite par biais de dépôts et activités liées à l'intermédiation financière   |        |               | v14182839        | v14183151   | v14183464  |
| 524                       | Sociétés d'assurance et activités connexes   |        |               | v14182840        | v14183152   | v14183465  |
| 5241                      | Sociétés d'assurance   |        |               | v14182841        | v14183153   | v14183466  |
| 5242                      | Agences et courtiers d'assurance et autres activités liées à l'assurance   |        |               | v14182842        | v14183154   | v14183467  |
| 52Y                       | Valeurs mobilières, contrats de marchandises et autres instruments financiers  |        |               | v14182843        | v14183155   | v14183468  |
| <b>53</b>                 | <b>Services immobiliers et services de location et de location à bail</b>  |        |               | v14182844        | v14183156   | v14183469  |
| 531                       | Services immobiliers   |        |               | v14182845        | v14183157   | v14183470  |
| 5311                      | Bailleurs de biens immobiliers   |        |               | v14182847        | v14183159   | v14183472  |
| 5311Y                     | Logements occupés par leur propriétaire  |        |               | v14182848        | v14183160   | v14183473  |
| 5311X                     | Autres bailleurs de biens immobiliers  |        |               | v14182849        | v14183161   | v14183474  |
| 531X                      | Bureaux d'agents et de courtiers immobiliers et activités liées à l'immobilier   |        |               | v14182850        | v14183162   | v14183475  |
| 53X                       | Services de location et de location à bail et bailleurs de biens incorporels non financiers, sauf les oeuvres protégées par le droit d'auteur                          |        |               | v14182851        | v14183163   | v14183476  |
| 5321                      | Location et location à bail de matériel automobile   |        |               | v14182852        | v14183164   | v14183477  |
| 532X                      | Services de location et location à bail (sauf matériel automobile) et bailleurs de biens incorporels non financiers (sauf les oeuvres protégées par le droit d'auteur) |        |               | v14182853        | v14183165   | v14183478  |
| 5A*                       | Finance et assurances, services immobiliers et de location et de location à bail et gestion de sociétés et d'entreprises   |        |               | v14182854        | v14183166   | v14183479  |
| 5AX*                      | Autre finance, assurances, services immobiliers et gestion de société et d'entreprises   |        |               | v14182855        | v14183167   | v14183480  |
| <b>54</b>                 | <b>Services professionnels, scientifiques et techniques</b>  |        |               | v14182856        | v14183168   | v14183481  |
| 5413                      | Architecture, génie et services connexes   |        |               | v14182858        | v14183170   | v14183483  |
| 5415                      | Conception de systèmes informatiques et services connexes  |        |               | v14182859        | v14183171   | v14183484  |
| 5418                      | Publicité et services connexes   |        |               | v14182860        | v14183172   | v14183485  |
| 541A                      | Services juridiques, de comptabilité, préparation des déclarations de revenus et tenue de livres   |        |               | v14182861        | v14183173   | v14183486  |
| 541B                      | Autres services professionnels, scientifiques et techniques  |        |               | v14182862        | v14183174   | v14183487  |
| <b>56</b>                 | <b>Services administratifs, services de soutien, services de gestion des déchets et services d'assainissement</b>  |        |               | v14182863        | v14183175   | v14183488  |
| 561                       | Services administratifs et services de soutien   |        |               | v14182864        | v14183176   | v14183489  |
| 562                       | Services de gestion des déchets et d'assainissement  |        |               | v14182865        | v14183177   | v14183490  |
| <b>61</b>                 | <b>Services d'enseignement</b>   |        |               | v14182866        | v14183178   | v14183491  |
| 6113                      | Universités  |        |               | v14182867        | v14183179   | v14183492  |
| 611A*                     | Services d'enseignement (sauf universités)   |        |               | v14182869        | v14183181   | v14183494  |
| <b>62</b>                 | <b>Soins de santé et assistance sociale</b>  |        |               | v14182870        | v14183182   | v14183495  |
| 622                       | Hôpitaux   |        |               | v14182871        | v14183183   | v14183496  |
| 62A*                      | Soins de santé (sauf les hôpitaux) et assistance sociale   |        |               | v14182872        | v14183184   | v14183497  |
| <b>71</b>                 | <b>Arts, spectacles et loisirs</b>   |        |               | v14182873        | v14183185   | v14183498  |
| 713                       | Divertissement, loisirs et jeux de hasard et loteries  |        |               | v14182874        | v14183186   | v14183499  |
| 7132                      | Jeux de hasard et loteries   |        |               | v14182875        | v14183187   | v14183500  |
| 713A*                     | Services de divertissement et de loisirs   |        |               | v14182876        | v14183188   | v14183501  |
| 71X                       | Arts d'interprétation, sports-spectacles et établissements du patrimoine   |        |               | v14182877        | v14183189   | v14183502  |

**Appendice III - Identificateurs de séries de CANSIM II**  
**Produit intérieur brut aux prix de base en dollars enchaînés de 1997**

| Code DMAI                 | Noms des Industries   | CANSIM | N° de tableau | Désaisonnalisées      |                           | Annuel     |
|---------------------------|---|--------|---------------|-----------------------|---------------------------|------------|
|                           |   |        |               | Mensuel<br># 379-0019 | Trimestriel<br># 379-0018 | # 379-0017 |
| identificateurs de séries |   |        |               |                       |                           |            |
| <b>72</b>                 | <b>Hébergement et services de restauration</b>  |        |               | v14182878             | v14183190                 | v14183503  |
| 721                       | Services d'hébergement  |        |               | v14182881             | v14183193                 | v14183506  |
| 722                       | Services de restauration et débits de boissons  |        |               | v14182882             | v14183194                 | v14183507  |
| <b>81</b>                 | <b>Autres services, sauf les administrations publiques</b>  |        |               | v14182883             | v14183195                 | v14183508  |
| 811                       | Réparation et entretien   |        |               | v14182884             | v14183196                 | v14183509  |
| 813                       | Organismes religieux, fondations, groupes de citoyens et organisations professionnelles et similaires |        |               | v14182885             | v14183197                 | v14183510  |
| 81A*                      | Services personnels et services de blanchissage et ménages privés                                     |        |               | v14182886             | v14183198                 | v14183511  |
| <b>91</b>                 | <b>Administrations publiques</b>  |        |               | v14182887             | v14183199                 | v14183512  |
| 911                       | Administration publique fédérale  |        |               | v14182888             | v14183200                 | v14183513  |
| 9111                      | Services de défense   |        |               | v14182889             | v14183201                 | v14183514  |
| 911A                      | Administrations publiques fédérales (sauf la défense)   |        |               | v14182890             | v14183202                 | v14183515  |
| 912                       | Administrations publiques provinciales et territoriales   |        |               | v14182892             | v14183204                 | v14183517  |
| 913                       | Administrations publiques locales, municipales et régionales  |        |               | v14182893             | v14183205                 | v14183518  |

**Agrégations spéciales**

|                           |  | CANSIM | N° de tableau | # 379-0022 | # 379-0021 | # 379-0020 |
|---------------------------|--|--------|---------------|------------|------------|------------|
| identificateurs de séries |  |        |               |            |            |            |
| T002                      | Secteur des entreprises  |        |               | v14182615  | v14182629  | v14182646  |
| T003                      | Secteur des entreprises, biens   |        |               | v14182621  | v14182635  | v14182649  |
| T004                      | Secteur des entreprises, services                                      |        |               | v14182622  | v14182636  | v14182650  |
| T005                      | Secteur non commercial   |        |               | v14182623  | v14182637  | v14182651  |
| T006                      | Secteur non commercial, biens  |        |               | v14182624  | v14182638  | v14182652  |
| T007                      | Secteur non commercial, services                                       |        |               | v14182625  | v14182639  | v14182653  |
| T008                      | Industries productrices de biens                                       |        |               | v14182626  | v14182640  | v14182654  |
| T009                      | Industries productrices de services                                    |        |               | v14182627  | v14182641  | v14182655  |
| T010                      | Production industrielle  |        |               | v14182628  | v14182642  | v14182656  |
| T011                      | Fabrication de biens non durables                                      |        |               | v14182616  | v14182630  | v14182647  |
| T012                      | Fabrication de biens durables  |        |               | v14182617  | v14182631  | v14182648  |
| T013                      | Technologies de l'information et des communications (TIC), total       |        |               | v14182618  | v14182632  | v14182643  |
| T014                      | Technologies de l'information et des communications (TIC), fabrication |        |               | v14182619  | v14182633  | v14182644  |
| T015                      | Technologies de l'information et des communications (TIC), services    |        |               | v14182620  | v14182634  | v14182645  |