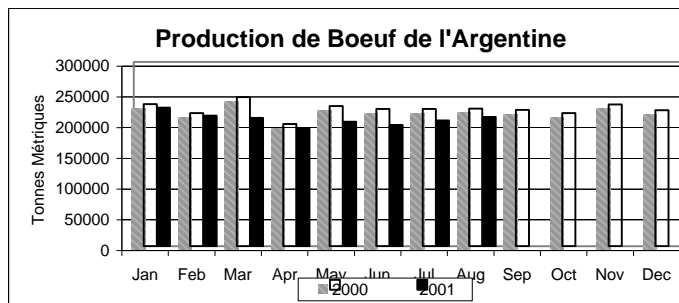




## Approvisionnement en boeuf de l'Amérique latine Argentine

Pour la période du 1er janvier au 31 août

Total des bovins vendus	2001	2000	% chg
Bouvillons (400 -580 kg)	2,346,445	2,705,383	(13.3)
Bouvillon léger (280-370 kg)	1,649,113	1,554,244	6.1
Taureaux	106,948	113,086	(5.4)
Vaches	1,202,259	1,367,395	(12.1)
Taures	1,247,191	1,255,413	(0.7)
Veaux	1,129,572	1,162,244	(2.8)
<b>TOTAL</b>	<b>7,681,529</b>	<b>8,157,766</b>	<b>(5.8)</b>



### Situation du Boeuf Argentin sur certains marchés internationaux

	Trimestres	Abats	Fraîche et Congelée	Transformée
Canada	fermé	fermé	fermé	ouvert
US	fermé	fermé	fermé	ouvert
Mexico	fermé	fermé	fermé	ouvert
Brésil	fermé	fermé	ouvert	ouvert
Chili	fermé	fermé	fermé	ouvert
Israël	fermé	fermé	fermé/en négociation	ouvert
UE	fermé	fermé*	fermé/en négociation	ouvert

\* en négociation

Source: Secretaria de Agricultura, Ganaderia, Pesca y Alimentacion - SAGPyA, Livestock & Meat Market Intelligence Division

## URUGUAY

Pour la période du 1er janvier au 30 septembre

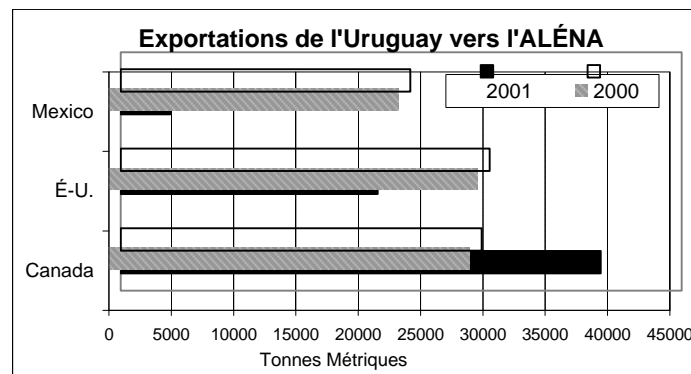
Abattage (sujets)	2001	2000	% chg
Vaches	441,044	637,419	(30.8)
Taureaux	16,481	23,138	(28.8)
Bouvillons	506,916	753,885	(32.8)
Veaux	17,840	37,087	(51.9)
<b>TOTAL</b>	<b>982,281</b>	<b>1,451,529</b>	<b>(32.3)</b>

Exportations par Produit	Volume (tonnes - poids c)	
	2001	2000
Frais	20,699	34,766
Congele	62,811	102,449
Transformé	4,630	4,480
<b>Total</b>	<b>88,140</b>	<b>141,695</b>

### Principales Destinations des exportations

Pour la période du 1er janvier au 18 août

	2001	2000	% chg
Volume (tonnes -poids carcasse)			
Canada	39,983	29,599	35.1
États-Unis	21,038	28,951	-27.3
Mexique	3,985	23,234	-82.8
Brésil	12,509	18,222	-31.4
Argentine	4,939	9,016	-45.2
Chili	3,479	5,757	-39.6
Union Européenne	23,609	29,110	-18.9
Israël	19,804	34,652	-42.8
Autres	8,703	39,260	-77.8



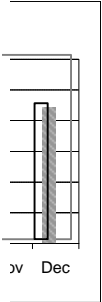
Source: National Meat Institute of the Republic of Uruguay

Préparé par: Section de la viande rouge, Agriculture et Agroalimentaire Canada

Contact: Julie Janvier (613) 759-6212



6-oct-01



arcasse)

**%chg**

-40.5

-38.7

3.3

**-37.8**

