



Approvisionnements en boeuf de l'Amérique latine Argentine

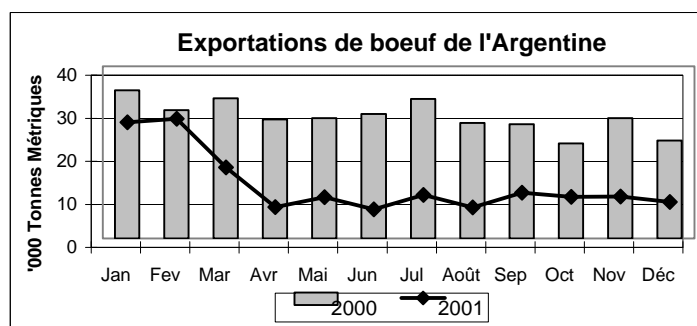
Pour la période du 1er janvier au 31 décembre

Total des bovins vendus	2001	2000	% chg
Bouvillons (400 -580 kg)	3,506,900	4,166,848	(15.8)
Bouvillon léger (280-370 kg)	2,450,754	2,322,900	5.5
Taureaux	162,690	180,230	(9.7)
Vaches	1,720,726	2,011,062	(14.4)
Taures	1,921,492	2,053,195	(6.4)
Veaux	1,681,390	1,665,804	0.9
Total	11,443,953	12,400,039	(7.7)

Production de boeuf de l'Argentine	2001	2000
Fed	1,789,272	1,950,926
Non-fed	453,421	519,698
Veaux	214,053	208,133
Total	2,456,746	2,678,757

Estimation de l'offre et de la demande de boeuf de l'Argentine ('000 TM cwe); 2002

Abattage ('000 head)	12,700			
Stocks de début	0	Stocks de fin	0	
Production	2,740	Consommation	2,465	
Importations	5	Exportations	280	
Offre	2,745	Distribution	2,745	



Source: Secretaria de Agricultura, Ganaderia, Pesca y Alimentacion - SAGPyA, Livestock & Meat Market Intelligence Division; USDA

URUGUAY

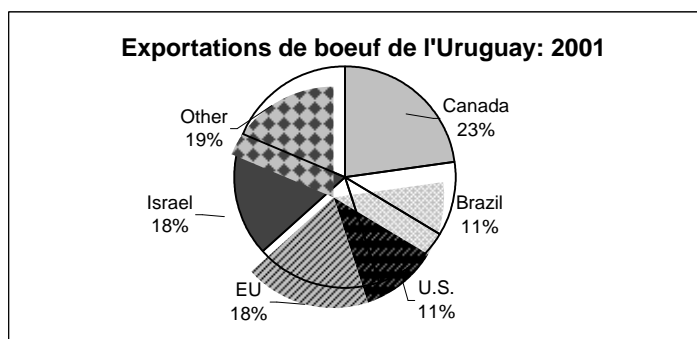
Pour la période du 1er janvier au 31 décembre

Abattage (sujet)	2001	2000	% chg
Vaches	569,799	827,894	(31.2)
Taureaux	21,083	29,294	(28.0)
Bouvillons	756,229	954,197	(20.7)
Veaux	22,695	46,917	(51.6)
Total	1,369,806	1,858,302	(26.3)

Exportations par produit	2001	2000
Frais	27,023	46,067
Congelé	77,575	125,184
Transformé	6,707	6,127
Total	111,305	177,378

Volume (tonnes -poids ca)

Exportations de boeuf	2001	2000	% chg
Volume (tonnes -poids carcasse)			
Canada	25,313	24,935	1.5
États-Unis	12,706	20,817	-39.0
Mexique	2,494	16,027	-84.4
Brésil	12,163	22,132	-45.0
Argentine	7,757	9,238	-16.0
Chili	2,196	6,156	-64.3
Israël	20,150	26,311	-23.4
Total	111,305	177,378	-37.2



Source: National Meat Institute of the Republic of Uruguay

déc.-01

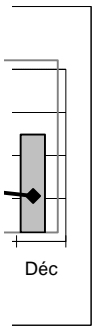
% chg

-8.3

-12.8

2.8

-8.3



% chg

rcasse)

-41.3

-38.0

9.5

-37.2



