

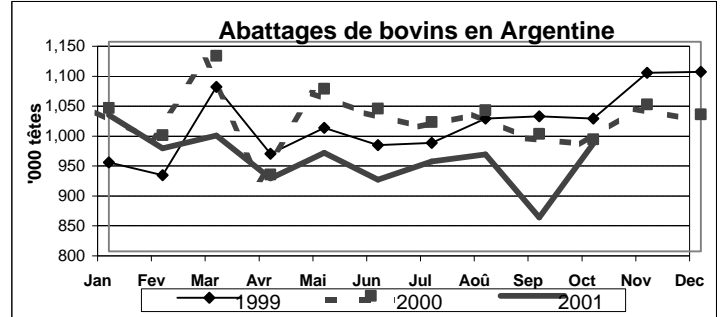


# Approvisionnements en boeuf de l'Amérique latine

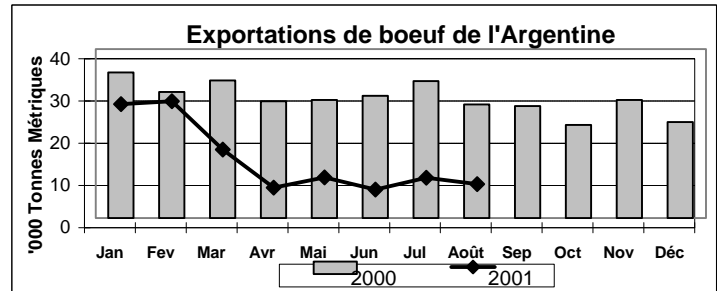
## Argentine

Pour la période du 1er janvier au 31 octobre

Total des bovins vendus	2001	2000	% chg
Bouvillons (400 -580 kg)	2,964,197	3,438,411	(13.8)
Bouvillon léger (280-370 kg)	2,034,189	1,912,916	6.3
Taureaux	134,600	142,624	(5.6)
Vaches	1,436,561	1,656,923	(13.3)
Taures	1,557,679	1,596,005	(2.4)
Veaux	1,394,302	1,413,680	(1.4)
<b>TOTAL</b>	<b>9,521,529</b>	<b>10,160,560</b>	<b>(6.3)</b>



Exportations de boeuf	2001	2000	%chg
Tonnes Product Weight			
Canada	5,287	23,719	-77.7
États-Unis	17,312	33,567	-48.4
Brésil	4,444	23,663	-81.2
Chili	4,391	32,257	-86.4
Allemagne	4,564	32,378	-85.9
Israël	7,259	17,035	-57.4
Grande-Bretagne	5,062	10,486	-51.7
<b>Total</b>	<b>97,919</b>	<b>276,074</b>	<b>-64.5</b>



Source: Secretaria de Agricultura, Ganadería, Pesca y Alimentación - SAGPyA, Livestock & Meat Market Intelligence Division

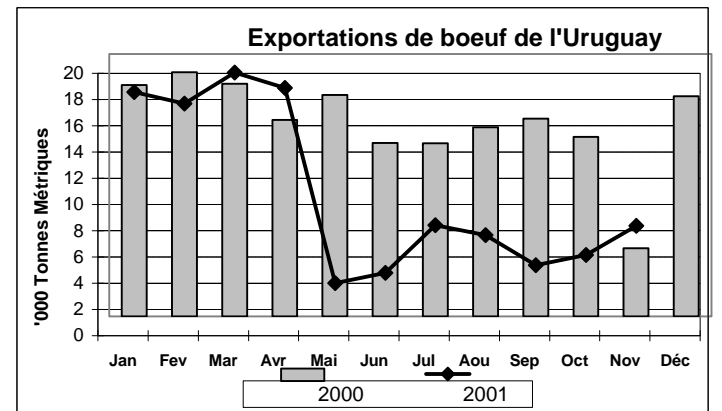
## URUGUAY

Pour la période du 1er janvier au 31 octobre

Abattage (sujets)	2001	2000	% chg
Vaches	480,250	704,418	(31.8)
Taureaux	18,098	24,876	(27.2)
Bouvillons	561,341	824,687	(31.9)
Veaux	19,274	40,712	(52.7)
<b>TOTAL</b>	<b>1,078,963</b>	<b>1,594,693</b>	<b>(32.3)</b>

Exportations par produit	2001	2000	% chg
Volume (tonnes -poids carcasse)			
Frais	28,316	51,309	-44.8
Congelé	99,604	173,330	-42.5
Transformé	14,804	14,295	3.6

Exportations de boeuf	2001	2000	% chg
Volume (tonnes -poids carcasse)			
Canada	40,370	33,705	19.8
États-Unis	21,573	31,817	-32.2
Mexique	3,985	25,456	-84.3
Brésil	13,054	20,208	-35.4
Argentine	5,903	9,860	-40.1
Chili	3,479	6,202	-43.9
Israël	19,804	36,523	-45.8
<b>Total</b>	<b>142,724</b>	<b>238,860</b>	<b>-40.2</b>



Source: National Meat Institute of the Republic of Uruguay

