



**FOR IMMEDIATE RELEASE**  
**POUR PUBLICATION IMMÉDIATE**

**July 14, 2006**  
**le 14 juillet 2006**

**CONTENTS**  
**TABLE DES MATIÈRES**

<u>Page</u> <u>Page</u>		<u>Table</u> <sup>1</sup> <u>Tableau</u> <sup>1</sup>
* 3	Bank of Canada: assets and liabilities / <i>Banque du Canada : actif et passif</i>	B2
4, 5	Chartered bank assets / <i>Actif des banques à charte</i>	C1
5, 6	Chartered bank liabilities / <i>Passif des banques à charte</i>	C2
7	Selected seasonally adjusted series: Chartered bank assets and liabilities <i>Quelques statistiques bancaires désaisonnalisées : Avoirs et engagements des banques à charte</i>	C8
* 7	Positions of the Directly Clearing members of the Canadian Payments Association <i>Positions des adhérents de l'Association canadienne des paiements</i>	B3
* 7	Bank of Canada buy-back transactions <i>Opérations à réméré de la Banque du Canada</i>	B3
* 8, 9, 10	Financial market statistics / <i>Statistiques du marché financier</i>	F1
* 10	Exchange rates / <i>Cours du change</i>	I1
11, 12	Monetary aggregates / <i>Agrégats monétaires</i>	E1
13, 14, 15	Credit measures / <i>Mesures du crédit</i>	E2
* 16	Government of Canada securities outstanding / <i>Encours des titres du gouvernement canadien</i>	G4
* 16	Government of Canada deposits / <i>Dépôts du gouvernement canadien</i>	
17	Net new securities issues placed in Canada and abroad <i>Émissions nettes de titres placés au Canada et à l'étranger</i>	F4
17	Corporate short-term paper outstanding / <i>Encours des effets à court terme des sociétés</i>	F2
* 18, 19	Charts: interest rates, exchange rates and monetary conditions index <i>Graphiques : taux d'intérêt, cours du change et indice des conditions monétaires</i>	
* 20	Consumer Price Index and monetary conditions index <i>Indice des prix à la consommation et indice des conditions monétaires</i>	

The *Weekly Financial Statistics* publication (including a schedule for the release of data) and information on the Bank of Canada are available on the Internet at the Bank of Canada Web site: [www.bank-banque-canada.ca](http://www.bank-banque-canada.ca). For information on the contents of the *Weekly Financial Statistics* contact Maureen Tootle (613) 782-7333 or [wfsmail@bank-banque-canada.ca](mailto:wfsmail@bank-banque-canada.ca)

*On peut consulter le Bulletin hebdomadaire de statistiques financières (y compris le calendrier des dates de publication des données) et obtenir des renseignements sur la Banque du Canada dans Internet (site Web) à l'adresse suivante : [www.bank-banque-canada.ca](http://www.bank-banque-canada.ca). Pour en savoir plus sur le contenu du Bulletin hebdomadaire de statistiques financières, prière de communiquer avec Maureen Tootle au (613) 782-7333 ou à l'adresse électronique [wfsmail@bank-banque-canada.ca](mailto:wfsmail@bank-banque-canada.ca)*

Data in this package are unadjusted unless otherwise stated / À moins d'indication contraire, les données de cette publication n'ont pas été désaisonnalisées.

For all Wednesday series, in the event a holiday falls on a Wednesday, data for the preceding business day will be shown.

*Si un jour férié tombe un mercredi, ce sont les séries du jour ouvrable précédent qui sont présentées.*

"R" revised / révisé

\* New information this week. / Nouvelles données de cette semaine

(1) Refers to the corresponding *Bank of Canada Banking and Financial Statistics* tables and footnotes. / Renvoie à la note ou au tableau correspondant dans les *Statistiques bancaires et financières* de la Banque du Canada.

Subscriptions or copies of Bank of Canada publications may be obtained from: Publications Distribution Section, Bank of Canada, Communications Services, Ottawa, Ontario, Canada K1A 0G9. Remittances in CANADIAN DOLLARS should be made payable to the Bank of Canada. For further information, please call (613) 782-8248.

*Pour s'abonner aux publications de la Banque du Canada ou en obtenir des exemplaires, il suffit de s'adresser au Service de diffusion des publications, Banque du Canada, Services de communication, Ottawa, Ontario, CANADA K1A 0G9. Les paiements doivent être libellés EN DOLLARS CANADIENS et faits à l'ordre de la Banque du Canada. Pour de plus amples renseignements, composer le (613) 782-8248.*

<b>Regular subscription</b>		<b>Abonnement ordinaire</b>	
Delivery in Canada by mail or at Bank of Canada Regional Offices	\$55.00	<i>Livraison au Canada par la poste ou aux bureaux régionaux de la Banque du Canada</i>	55,00 \$
Delivery to the United States	\$70.00	<i>Livraison aux États-Unis</i>	70,00 \$
Delivery to all other countries	\$110.00	<i>Livraison dans les autres pays</i>	110,00 \$
<b>Library subscription *</b>		<b>Abonnement pour bibliothèques *</b>	
Delivery in Canada	\$45.00	<i>Livraison au Canada</i>	45,00 \$
Delivery to the United States	\$55.00	<i>Livraison aux États-Unis</i>	55,00 \$
Delivery to all other countries	\$85.00	<i>Livraison dans les autres pays</i>	85,00 \$
<b>Single copies</b>		<b>Achats à l'exemplaire</b>	
Delivered by mail	\$2.00	<i>Livraison par la poste</i>	2,00 \$
Picked up at Bank of Canada Regional Offices	\$1.25	<i>Aux bureaux régionaux de la Banque du Canada</i>	1,25 \$
<ul style="list-style-type: none"> <li>All Canadian orders and subscriptions must add 7% GST and PST where applicable.</li> </ul>		<ul style="list-style-type: none"> <li><i>Ajouter au montant de tous les abonnements et commandes en provenance du Canada 7 % pour la TPS et la taxe de vente provinciale, s'il y a lieu.</i></li> </ul>	
<ul style="list-style-type: none"> <li>Back copies of the WEEKLY FINANCIAL STATISTICS will not be available.</li> </ul>		<ul style="list-style-type: none"> <li><i>Les anciens numéros du BULLETIN ne sont pas disponibles.</i></li> </ul>	
<ul style="list-style-type: none"> <li>* Rates for Canadian governmental and public libraries and libraries of Canadian and foreign educational institutions.</li> </ul>		<ul style="list-style-type: none"> <li><i>Tarif pour les bibliothèques des divers ordres de gouvernement au Canada, les bibliothèques publiques et les bibliothèques des établissements d'enseignement canadiens et étrangers.</i></li> </ul>	

Contents may be reproduced or referred to provided that the Weekly Financial Statistics with its date, is specifically quoted as the source.

*Reproduction autorisée à condition que la source—Bulletin hebdomadaire de statistiques financières—et la date soient formellement indiquées.*

Average of Wednesdays and Wednesday		BANK OF CANADA: ASSETS AND LIABILITIES (Millions of dollars) <sup>1</sup> <i>BANQUE DU CANADA : ACTIF ET PASSIF (En millions de dollars)<sup>1</sup></i>									BFS Table B2 SBF Tableau B2
Moyenne mensuelle des mercredis ou données du mercredi		Assets <i>Actif</i>									
		Government of Canada direct and guaranteed securities <i>Titres émis ou garantis par le gouvernement canadien</i>				Advances <i>Avances</i>	Other investments <sup>2</sup> <i>Autres placements<sup>2</sup></i>	Foreign currency deposits <i>Dépôts en monnaies étrangères</i>	All other assets <i>Autres éléments de l'actif</i>	Total <i>Total</i>	
		Treasury bills (amortized value) <i>Bons du Trésor (valeur après amortissement)</i>	Other <i>Autres</i>	Total <i>Total</i>					Of which: Held under purchase and resale agreements <sup>3</sup> <i>Dont : Des effets pris en pension<sup>3</sup></i>		
		3 years and under <i>3 ans ou moins</i>	Over 3 years <i>Plus de 3 ans</i>								
		V36598 V36612	V36600 V36614	V36601 V36615	V36597 V36611	V36648 V36634	V36602/V36608 V36616/V36621	V36609 V36622	V36649 V36635	V36637 V36623	V36596 V36610
2006	M	14,158	10,290	20,296	44,744	33	38	90	613	-	45,517
	A	14,387	10,290	20,350	45,027	22	38	89	875	126	46,051
	M	15,518	10,289	20,638	46,445	119	38	87	896	-	47,584
	J	16,162	11,239	19,341	46,742	20	38	88	406	-	47,294
2006	J	7	16,175	11,069	19,341	46,585	11	38	88	358	47,079
		14	16,213	11,069	19,341	46,624	26	38	88	390	47,165
		21	15,865	11,409	19,341	46,615	30	38	87	423	47,193
		28	16,393	11,409	19,341	47,143	13	38	88	455	47,737
	J	5	16,573	11,409	19,341	47,322	83	38	91	490	48,025
		12	16,111	11,408	19,341	46,860	17	38	88	522	47,525

Changes from the date indicated: / *Variations par rapport à la date indiquée :*

2005	J	13	1,902	820	-776	1,947	17	-	-132	-38	-	1,793
2006	J	5	-462	-1	-	-462	-66	-	-3	32	-	-500

Average of Wednesdays and Wednesday		BANK OF CANADA: ASSETS AND LIABILITIES (Millions of dollars) <i>BANQUE DU CANADA : ACTIF ET PASSIF (En millions de dollars)</i>									continued <i>suite</i>
Moyenne mensuelle des mercredis ou données du mercredi		Liabilities <i>Passif</i>									
		Notes in circulation <sup>4</sup> <i>Billets en circulation<sup>4</sup></i>	Canadian dollar deposits <i>Dépôts en dollars canadiens</i>			Other members of the Canadian Payments Association <i>Autres membres de l'Association canadienne des paiements</i>	Other <i>Autres</i>	Foreign currency liabilities <i>Engagements en monnaies étrangères</i>	All other liabilities <i>Autres éléments du passif</i>	Total <i>Total</i>	
			Government of Canada <i>Gouvernement canadien</i>	Chartered banks <i>Banques à charte</i>							
		V36639 V36625	V36642 V36628	V36643 V36629	V36647 V36633	V36644 V36630	V36645 V36631	V36646 V36632	V36638 V36624		
2006	M	43,224	1,051	30	3	435	-	774	45,517		
	A	44,011	1,152	19	4	432	-	434	46,051		
	M	44,480	2,015	16	3	440	-	630	47,584		
	J	44,828	1,543	16	3	424	-	479	47,294		
2006	J	7	44,689	1,498	7	420	-	461	47,079		
		14	44,608	1,618	23	419	-	494	47,165		
		21	44,720	1,563	26	420	-	460	47,193		
		28	45,296	1,491	11	438	-	499	47,737		
	J	5	45,824	1,257	62	422	-	439	48,025		
		12	45,332	1,271	11	426	-	480	47,525		

Changes from the date indicated: / *Variations par rapport à la date indiquée :*

2005	J	13	2,015	146	-30	-2	60	-131	-263	1,793
2006	J	5	-492	14	-51	-15	4	-	41	-500

- (1) Net amount of uncompleted securities transactions (excluding SPRA and SRA) with dealers and banks in Canada has a potential cash reserve effect of \$- millions in the latest week. / *Le montant net des opérations sur titres non encore liquidées (à l'exclusion des prises en pension spéciales et des cessions en pension) avec les courtiers en valeurs mobilières et les banques au Canada a une incidence virtuelle de - millions de dollars sur les réserves-encaisse de la dernière semaine.*
- (2) Other investments comprise mainly holdings of U.S. dollar denominated securities and direct purchases of one-month bankers' acceptances. / *Les autres placements comprennent principalement les titres libellés en dollars É.-U. et des achats directs d'acceptations bancaires à un mois.*
- (3) Included in all other assets. Prior to November 10, 1999 included in Government of Canada direct and guaranteed securities. / *Inclus dans Autres éléments de l'actif. Avant le 10 novembre 1999, était inclus dans Titres émis ou garantis par le gouvernement canadien.*
- (4) Includes currency both inside and outside deposit-taking financial institutions. / *Inclut à la fois les billets détenus par les institutions de dépôt et les billets en circulation.*







Monthly Average Moyenne mensuelle	SELECTED SEASONALLY ADJUSTED SERIES: CHARTERED BANK ASSETS AND LIABILITIES (Millions of dollars) <i>QUELQUES STATISTIQUES BANCAIRES DÉSAISONNALISÉES : AVOIRS ET ENGAGEMENTS DES BANQUES À CHARTE (En millions de dollars)</i>										RBF Table C8 SBF Tableau C8	
	Canadian dollar assets <i>Avoirs en dollars canadiens</i>							Canadian dollar deposits <i>Dépôts en dollars canadiens</i>				
	Total <sup>1</sup> <i>Total<sup>1</sup></i>	Less liquid assets <sup>1</sup> <i>Avoirs de seconde liquidité<sup>1</sup></i>	General loans <sup>1</sup> <i>Prêts généraux<sup>1</sup></i>	Total personal loans <i>Ensemble des prêts personnels</i>	Business loans <sup>1</sup> <i>Prêts aux entreprises<sup>1</sup></i>	Residential mortgages <sup>1</sup> <i>Prêts hypothécaires à l'habitation<sup>1</sup></i>	Bankers' acceptances <i>Acceptations bancaires</i>	Net demand deposits <i>Dépôts à vue nets</i>	Personal savings <i>Dépôts d'épargne des particuliers</i>	Non-personal notice deposits <i>Dépôts à préavis autres que ceux des particuliers</i>		
									Total of which: <i>Ensemble Dont :</i>	Notice <i>À préavis</i>	Term <sup>1</sup> <i>À terme fixe<sup>1</sup></i>	
	V37133	V37112	V37154	V37119	V37120	V37130	V37140	V37115	V37104	V37134	V37135	V37136
2004 A	1,173,161	887,228	389,546	178,111	211,143	357,713	36,204	123,398	399,658	153,293	245,973	59,539
S	1,182,179	891,695	391,290	179,774	210,463	358,815	35,521	122,822	400,686	153,975	246,216	59,728
O	1,201,839	899,259	392,477	182,545	210,067	361,985	35,526	125,447	401,620	154,498	246,782	59,736
N	1,247,557	918,943	402,931	185,937	217,440	367,536	36,223	124,573	402,575	154,522	248,149	59,795
D	1,264,859	931,441	411,031	188,597	221,811	367,963	36,110	125,528	404,168	155,336	249,229	61,164
2005 J	1,226,427	928,177	405,583	190,828	215,121	366,871	35,520	128,413	405,488	156,265	249,382	61,580
F	1,247,282	940,465	413,880	193,119	222,041	368,177	35,670	130,956	406,434	156,720	250,158	62,413
M	1,280,349	956,683	425,447	194,575	230,478	367,170	35,728	131,223	406,489	157,106	250,800	62,766
A	1,264,473	957,505	423,169	195,720	227,777	368,262	36,484	135,744	408,091	157,551	251,078	63,241
M	1,263,374	967,066	426,188	197,359	229,287	372,646	37,280	133,949	409,311	158,025	250,851	64,449
J	1,295,598	983,495	434,554	199,198	234,867	375,438	37,616	134,711	409,938	158,158	250,802	63,993
J	1,304,417	993,619	439,758	200,524	239,283	380,178	38,144	131,045	412,165	161,092	250,601	62,053
A	1,313,770	997,766	439,033	202,494	236,194	384,880	38,588	133,042	411,898	160,588	250,888	61,611
S	1,329,727	1,003,507	440,173	204,596	234,411	385,509	39,590	137,776	412,741	161,894	250,370	62,618
O	1,317,789	1,006,973	439,516	206,474	233,174	386,323	39,286	137,343	413,838	163,232	250,300	64,285
N	1,325,757	1,010,918	439,013	207,227	232,175	391,035	39,399	138,379	414,480	163,665	250,919	64,624
D	1,354,157	1,020,281	441,270	208,362	232,039	391,499	40,970	142,195	415,917	164,646	251,782	65,120
2006 J	1,362,369	1,022,429	443,840	209,598	234,616	390,305	43,429	142,118	417,364	164,874	252,706	63,193
F	1,386,397	1,031,957	447,747	209,670	239,462	392,292	45,780	146,383	419,947	165,024	255,427	63,649
M	1,371,161	1,037,656	454,330	210,782	243,214	392,254	45,042	149,592	422,426	165,094	258,811	64,548
A	1,419,188	1,053,438	465,482	213,323	252,618	395,958	45,695	149,190	427,309	166,167	261,646	65,619
M	1,433,487	1,059,660	467,645	217,320	250,877	400,890	47,645	152,922	428,085	164,874	262,711	65,374

Monthly and weekly averages of daily data Moyenne mensuelle ou hebdo- madaire des données quotidiennes	BANK OF CANADA (Millions of dollars) <i>BANQUE DU CANADA (En millions de dollars)</i>							RBF Table B3 SBF Tableau B3			
	Positions of members of the Canadian Payments Association with the Bank of Canada <i>Positions des membres de l'Association canadienne des paiements à la Banque du Canada</i>							Bank of Canada buyback transactions with primary dealers <i>Opérations à réméré de la Banque du Canada avec les négociants principaux</i>			
	Total overdraft loans <i>Total des prêts pour découvert</i>			Total positive balances <sup>2</sup> <i>Total des soldes créditeurs<sup>2</sup></i>		Special deposit accounts <i>Comptes spéciaux de dépôt</i>		Special purchase and resale agreements <i>Prises en pension spéciales</i>		Sale and repurchase agreements <i>Cessions en pension</i>	
		Amount <i>Montant</i>	Number of days transacted <i>Nombre de jours</i>				Amount <i>Montant</i>	Number of days transacted <i>Nombre de jours</i>		Amount <i>Montant</i>	Number of days transacted <i>Nombre de jours</i>
	V122662		V122669		V122671	V122677		V122678	V122679	V122664	
	V122672		V122674		V122676	V122665		V122666	V122667	V122668	
2006 M	26		33		39	-		-	274	8	
A	21		27		-	26		1	-	-	
M	91		28		-	-		-	294	8	
J	23		23		-	54		2	-	-	
2006 M 3	35		40		-	-		-	-	-	
10	184		24		-	-		-	709	4	
17	158		38		-	-		-	443	3	
24	14		14		-	-		-	-	-	
31	22		23		-	-		-	142	1	
J 7	32		33		-	-		-	-	-	
14	22		22		-	-		-	-	-	
21	25		25		-	-		-	-	-	
28	13		13		-	-		-	-	-	
J 5	46		46		-	295		2	-	-	
12	20		20		-	-		-	-	-	

(1) Unadjusted because it does not show stable seasonality / Ces données ne présentant pas de variations saisonnières stables, elles ne sont pas désaisonnalisées

(2) Excludes special deposit accounts. / Ne comprend pas les comptes spéciaux de dépôt.





FINANCIAL MARKET STATISTICS  
STATISTIQUES DU MARCHÉ FINANCIER

continued  
suite

Wednesday and latest week <i>Le mercredi et la dernière semaine</i>	Bankers' acceptances <i>Acceptations bancaires</i>				Prime corporate paper rate <i>Taux du papier de premier choix des sociétés non financières</i>		Tuesday (effective date in brackets) <i>Le mardi (date d'entrée en vigueur entre parenthèses)</i>	Treasury bill auction <i>Adjudication de bons du Trésor</i>			Amount auctioned <i>Montant adjudgé</i>			Amount maturing <i>Montant arrivant à échéance</i>	
	1 month <i>À 1 mois</i>		3 month <i>À 3 mois</i>		1 month <i>À 1 mois</i>	3 month <i>À 3 mois</i>		Average yields <i>Rendement moyen</i>	3 month <i>À 3 mois</i>	6 month <i>À 6 mois</i>	1 year <i>À 1 an</i>	3 month <i>À 3 mois</i>	6 month <i>À 6 mois</i>		1 year <i>À 1 an</i>
	V121750 V39068	V121775 V39071	V121809 V39072	V121812 V39074	V121799	V121800		V121801	V121802	V121803	V121804	V121805			
2006 A 5	3.85	4.02	3.90	4.06	2006 A 4	3.896	3.999	4.103	5,300	2,100	2,100	13,400			
12	3.93	4.11	3.95	4.13	11										
19	3.98	4.11	4.01	4.12	18	3.974	4.080	4.184	4,700	1,900	1,900	7,900			
26	4.05	4.17	4.08	4.19	25										
M 3	4.10	4.21	4.14	4.23	M 2	4.105	4.156	4.258	4,100	1,700	1,700	8,800			
10	4.14	4.20	4.19	4.24	9										
17	4.21	4.23	4.23	4.25	16	4.098	4.143	4.238	4,100	1,700	1,700	8,500			
24	4.28	4.31	4.29	4.29	23										
31	4.30	4.34	4.31	4.33	30	4.175	4.203	4.278	5,300	2,100	2,100	10,700			
J 7	4.30	4.32	4.32	4.34	J 6										
14	4.32	4.40	4.33	4.37	13	4.212	4.309	4.409	5,000	2,000	2,000	10,800			
21	4.34	4.48	4.39	4.51	20										
28	4.39	4.46	4.42	4.51	27	4.300	4.441	4.553	6,200	2,400	2,400	10,400			
J 5	4.43	4.48	4.45	4.50	J 4										
12	4.30	4.33	4.31	4.34	11	4.208	4.297	4.381	5,000	2,000	2,000	9,900			
2006 J 6	4.43	4.48	4.45	4.50											
7	4.38	4.42	4.38	4.42											
10	4.39	4.43	4.35	4.40											
11	4.31	4.33	4.28	4.37											
12	4.30	4.33	4.31	4.34											

Effective 16 September 1997, the weekly issuance pattern of treasury bills was replaced by a 2-week cycle and the maturity of 3-month treasury bills was lengthened by 7 days. Since 19 March 1998 (after a transition phase of six months), the maturity pattern follows a 2-week cycle.  
*Le 16 septembre 1997, le calendrier hebdomadaire des adjudications de bons du Trésor du gouvernement du Canada a été remplacé par un cycle de deux semaines et l'échéance des bons du Trésor à trois mois à été prolongée de sept jours. Depuis le 19 mars 1998 (après une période de transition de six mois), le calendrier des échéances suit également un cycle de deux semaines.*

FINANCIAL MARKET STATISTICS  
STATISTIQUES DU MARCHÉ FINANCIER

continued  
suite

Wednesday <i>Le mercredi</i>	Other bonds: Average weighted yield (Scotia Capital Inc.) <i>Rendements moyens pondérés des obligations d'autres émetteurs (Scotia Capital Inc.)</i>				Selected U.S. dollar interest rates <i>Quelques taux d'intérêt pratiqués aux États-Unis</i>				Forward premium or discount (-) U.S. dollars in Canada <i>Report ou déport (-) sur le dollar É.-U. au Canada</i>					
	Provincials <i>Provinces</i>		All corporates <i>Ensemble des sociétés</i>		Federal funds rate <i>Taux des fonds fédéraux</i>	Prime rate charged by banks <i>Taux de base des prêts bancaires</i>	Commercial paper (adjusted) <i>Papier commercial (taux corrigés)</i>		U.S. Treasuries constant maturity <i>Obligations du Trésor américain à échéance fixe</i>		1 month <i>À 1 mois</i>		3 month <i>À 3 mois</i>	
	Mid-term <i>À moyen terme</i>	Long-term <i>À long terme</i>	Mid-term <i>À moyen terme</i>	Long-term <i>À long terme</i>			1 month <i>À 1 mois</i>	3 month <i>À 3 mois</i>	5 year <i>À 5 ans</i>	10 year <i>À 10 ans</i>				
2006 A 5	4.53	4.87	4.90	5.46	4.78	7.75	4.79	4.89	4.79	4.84	-1.05	-1.05		
12	4.60	4.97	4.97	5.56	4.76	7.75	4.82	4.90	4.91	4.98	-1.06	-1.03		
19	4.63	5.05	5.00	5.61	4.77	7.75	4.83	NA	4.91	5.04	-1.07	-1.04		
26	4.71	5.07	5.09	5.67	4.74	7.75	4.97	4.97	5.02	5.12	-1.08	-0.97		
M 3	4.66	5.01	5.05	5.61	4.81	7.75	4.92	NA	5.01	5.15	-1.10	-0.99		
10	4.64	5.00	5.04	5.61	4.84	7.75	5.00	NA	5.03	5.13	-1.00	-1.00		
17	4.58	4.94	4.96	5.54	5.00	8.00	5.06	NA	5.03	5.16	-0.98	-0.98		
24	4.51	4.84	4.89	5.44	4.98	8.00	5.03	5.08	4.93	5.03	-0.87	-0.94		
31	4.67	5.01	5.05	5.60	5.01	8.00	5.06	NA	5.04	5.12	-0.99	-0.96		
J 7	4.53	4.88	4.91	5.49	5.00	8.00	5.04	NA	4.97	5.02	-0.98	-1.02		
14	4.57	4.95	4.96	5.55	5.00	8.00	5.17	NA	5.03	5.05	-1.09	-1.09		
21	4.73	5.06	5.14	5.70	4.95	8.00	5.22	NA	5.14	5.16	-1.10	-1.10		
28	4.85	5.18	5.25	5.81	5.00	8.00	5.29	5.36	5.23	5.25	-1.08	-1.12		
J 5	4.85	5.18	5.25	5.81	5.14	8.25	5.35	NA	5.19	5.23	-1.09	-1.13		
12	4.68	5.03	5.08	5.66							-1.18	-1.22		

Month, week ending Mois ou semaine se terminant à la date indiquée	EXCHANGE RATES COURS DU CHANGE										BFS Table I1 SBF Tableau I1	
	U.S. dollar Dollar É.-U.				Canadian dollar in U.S. funds Dollar canadien exprimé en dollar É.-U.		Other currencies Autres monnaies				Canadian dollar index against C-6 currencies Indice C-6 des cours du dollar canadien 1992 = 100	
	Canadian dollars per unit En dollars canadiens par unité				Canadian cents per unit En cents canadiens par unité		Average of noon spot rates Moyenne des cours du comptant à midi					
	Spot rates Cours du comptant				3-month forward spread Report ou départ (-) à 3 mois		Canadian dollars per unit En dollars canadiens par unité					
High Haut	Low Bas	Closing Clôture	Average noon Moyenne à midi	Closing Clôture	Average noon Moyenne à midi	Spot rates Cours du comptant	Closing Clôture	EMU <sup>1</sup> Euro (UEM) <sup>1</sup>	British pound sterling	Swiss franc suisse	Japanese yen japonais	
V37433	V37434	V37432	V37426					V121742	V37430	V37429	V37456	V37451
2006 M	1.1747	1.1299	1.1680	1.1574	-0.31	-0.30	0.8562	1.3921	2.0185	0.8868	0.009869	104.60
A	1.1770	1.1162	1.1180	1.1438	-0.27	-0.29	0.8945	1.4046	2.0229	0.8921	0.009777	105.66
M	1.1275	1.0948	1.1015	1.1095	-0.26	-0.21	0.9079	1.4159	2.0717	0.9094	0.009927	108.24
J	1.1290	1.0963	1.1162	1.1138	-0.30	-0.30	0.8959	1.4101	2.0531	0.9040	0.009717	108.05
2006 J 7	1.1175	1.0975	1.1135	1.1058	-0.28	-0.27	0.8981	1.4224	2.0673	0.9113	0.009830	108.57
14	1.1245	1.0963	1.1140	1.1099	-0.30	-0.29	0.8977	1.4002	2.0460	0.9005	0.009698	108.45
21	1.1256	1.1032	1.1092	1.1167	-0.30	-0.30	0.9016	1.4081	2.0596	0.9036	0.009706	107.81
28	1.1290	1.1123	1.1223	1.1223	-0.31	-0.31	0.8910	1.4090	2.0443	0.9014	0.009653	107.40
J 5	1.1202	1.1052	1.1112	1.1122	-0.31	-0.31	0.8999	1.4133	2.0408	0.9018	0.009652	108.22
12	1.1401	1.1085	1.1343	1.1238	-0.34	-0.32	0.8816	1.4336	2.0696	0.9144	0.009811	107.04

Latest week: / Dernière semaine :

2006 J 6	1.1144	1.1087	1.1121	1.1117	-0.32	-0.32	0.8992	1.4181	2.0426	0.9039	0.009652	108.23
7	1.1154	1.1085	1.1143	1.1134	-0.32	-0.32	0.8974	1.4273	2.0612	0.9108	0.009768	107.95
10	1.1263	1.1230	1.1251	1.1246	-0.32	-0.32	0.8888	1.4339	2.0713	0.9146	0.009866	106.93
11	1.1347	1.1233	1.1318	1.1338	-0.33	-0.33	0.8835	1.4460	2.0895	0.9228	0.009932	106.06
12	1.1401	1.1322	1.1343	1.1355	-0.34	-0.33	0.8816	1.4427	2.0832	0.9199	0.009838	106.00

(1) The euro is the monetary unit of the European Economic and Monetary Union (EMU), which commenced on 1 January 1999. / L'euro est l'unité monétaire de l'Union économique et monétaire (UEM) européenne qui est entrée en vigueur le 1er janvier 1999.

Month, week ending  
Mois ou semaine se terminant à la date indiquée

Overnight  
money market  
financing rate  
Taux des fonds  
à un jour

	V39050
2006 M	3.7300
A	3.9895
M	4.2123
J	4.2558
2006 J 7	4.2291
14	4.2173
21	4.2481
28	4.2460R
J 5	4.2542
12	4.2392

Latest week: / Dernière semaine :

2006 J 6	4.2401
7	4.2451
10	4.2421
11	4.2388
12	4.2392









Monthly average or average of month-ends <i>Moyenne mensuelle ou moyenne de fin de mois</i>		CREDIT MEASURES (Millions of dollars) <i>MESURES DU CRÉDIT (En millions de dollars)</i>					continued
		Other business credit <i>Autres crédits aux entreprises</i>					<i>suite</i>
		Special-purpose corporations (securitization) <sup>1</sup> <i>Sociétés spécialisées (titrisation)<sup>1</sup></i>	Bonds and debentures <i>Obligations et débetures</i>	Equity and warrants <i>Actions et bons de souscription</i>	Trust Units <i>Parts de fiducie</i>	Adjustments to other business credit <i>Ajustements aux autres crédits aux entreprises</i>	Total other business credit <i>Ensemble des autres crédits aux entreprises</i>
	V122655	V122640	V122642	V20638380	V122650	V36412	
2004	N	9,530	260,728	286,979	51,160	-	695,160
	D	9,496	264,101	288,769	52,383	-	702,053
2005	J	10,010	264,472	289,539	53,722	-	705,276
	F	10,385	265,180	289,841	54,555	-	708,050
	M	10,774	265,677	290,844	55,336	-	711,254
	A	10,890	265,086	291,973	55,873	-	713,076
	M	10,721	265,568	292,326	57,358	-	715,824
	J	10,543	267,088	292,283	59,670	-	720,462
	J	10,409	267,247	292,312 R	61,252	-	723,174 R
	A	10,382	266,735	292,571 R	62,843	-	725,488 R
	S	10,472	267,096	293,052 R	64,433	-	729,008 R
	O	10,685	267,870	293,359 R	65,400	-	731,791 R
	N	10,977	268,784	293,670 R	66,035	-	734,411 R
	D	11,297	268,538	294,349 R	67,171	-	737,296 R
2006	J	11,536	267,294	294,200 R	68,299	-	737,790 R
	F	11,725	266,061	293,770 R	68,910	-	736,995 R
	M	12,011	265,651	294,871 R	69,954	-	738,628 R
	A	12,443E	266,135	296,388 R	70,940	-	742,420E,R
	M	12,667E	264,924	298,118 R	71,848	-	744,966E,R
	J		263,021 R	299,722 R	72,952 R		

Monthly average or average of month-ends <i>Moyenne mensuelle ou moyenne de fin de mois</i>		CREDIT MEASURES (Millions of dollars) <i>MESURES DU CRÉDIT (En millions de dollars)</i>				continued
		Total business credit <i>Ensemble des crédits aux entreprises</i>		Total household and business credit <i>Ensemble des crédits aux ménages et aux entreprises</i>		<i>suite</i>
		Unadjusted <i>Données non désaisonnalisées</i>	Seasonally adjusted <i>Données désaisonnalisées</i>	Unadjusted <i>Données non désaisonnalisées</i>	Seasonally adjusted <i>Données désaisonnalisées</i>	
	V122643	V122647	V122644	V122648		
2004	N	956,374	956,928	1,819,088	1,815,629	
	D	964,536	966,267	1,834,710	1,833,188	
2005	J	966,131	969,521	1,839,377	1,843,110	
	F	972,320	974,273	1,848,785	1,854,948	
	M	978,956	978,446	1,861,546	1,865,977	
	A	982,936	982,133	1,872,462	1,877,107	
	M	985,925	985,872	1,885,029	1,888,861	
	J	992,868	991,130	1,902,123	1,902,081	
	J	1,000,274 R	996,974 R	1,920,739 R	1,915,802 R	
	A	1,004,012 R	1,001,931 R	1,933,873 R	1,928,851 R	
	S	1,008,926 R	1,009,191 R	1,949,385 R	1,945,343 R	
	O	1,014,093 R	1,014,253 R	1,963,101 R	1,958,276 R	
	N	1,016,827 R	1,017,756 R	1,973,718 R	1,970,046 R	
	D	1,024,005 R	1,025,986 R	1,988,970 R	1,987,302 R	
2006	J	1,028,479 R	1,032,137 R	1,997,597E,R	2,001,777E,R	
	F	1,034,738 R	1,036,826 R	2,006,685E,R	2,013,612E,R	
	M	1,039,056 R	1,038,435 R	2,017,655E,R	2,022,753E,R	
	A	1,042,873E,R	1,042,046E,R	2,029,042E,R	2,034,406E,R	
	M	1,050,041E,R	1,049,924E,R			
	J					

(1) Excludes securitized loans that are consolidated on the banks' balance sheets as loans. / *Les données excluent les prêts titrisés qui sont consolidés en tant que prêts dans les bilans des banques.*

End of period En fin de période		GOVERNMENT OF CANADA SECURITIES OUTSTANDING (Par Value) ENCOURS DES TITRES DU GOUVERNEMENT CANADIEN (Valeur nominale)							BFS Table G4 SBF Tableau G4				
		Millions of Canadian dollars En millions de dollars canadiens											
		Treasury bills Bons du Trésor	Other direct and guaranteed securities <sup>1</sup> Autres titres émis ou garantis <sup>1</sup>	Canada Savings Bonds and other retail instruments Obligations d'épargne du Canada et autres titres de placements au détail	Total Total	Held by Détenteurs Bank of Canada Banque du Canada		Government of Canada accounts <sup>2</sup> Comptes du gouvernement canadien <sup>2</sup>					
						Treasury bills Bons du Trésor	Bonds Obligations	Total Total	Treasury bills Bons du Trésor	Bonds Obligations	Short-term instruments Titres à court terme	Total Total	
		V37331		V37295	V37289	V37370	V37371	V37369	V37382	V37383	V37347	V37363	
2006	M	131,600	270,566	17,482	419,648	14,340	30,370	44,710	-	4,606	-	4,606	
	A	121,100	270,580	17,424	409,104	15,104	30,600	45,704	32	4,458	-	4,490	
	M	123,900	271,458	17,338	412,696	16,176	30,915	47,091	83	4,669	-	4,752	
	J	122,000	267,490R	17,262 R	406,752R	16,920	31,110	48,030	39	3,651 R	-	3,690 R	
2006	J	7	119,700	266,821	17,311	403,832	16,388	30,215	46,603	70	4,331	-	4,401
		14	118,200	266,548	17,313	402,061	16,414	30,215	46,629	44	3,731	-	3,775
		21	118,900	269,932	17,278	406,109	16,082	30,555	46,637	51	3,731	-	3,782
		28	121,400	268,274	17,258	406,932	16,599	30,555	47,154	34	3,731	-	3,765
	J	5	119,000	267,196	17,241 R	403,437R	16,792	30,555	47,347	67	3,427R	-	3,494 R
		12	114,000	267,341	17,238	398,580	16,317	30,555	46,872	40	3,427	-	3,467

Changes from the date indicated: / Variations par rapport à la date indiquée :

2005	J	13	-4,800	-10,961	-1,747	-17,508	2,304	63	2,368	12	-1,726	-	-1,714
2006	J	5	-5,000	146	-3	-4,858	-474	-	-474	-27	-	-	-27

End of period En fin de période		GOVERNMENT OF CANADA SECURITIES OUTSTANDING (Par Value) ENCOURS DES TITRES DU GOUVERNEMENT CANADIEN (Valeur nominale)				Average of Wednesdays and Wednesday Moyenne mensuelle des mercredis ou données du mercredi	GOVERNMENT OF CANADA CANADIAN DOLLAR DEPOSITS DÉPÔTS EN DOLLARS CANADIENS DU GOUVERNEMENT CANADIEN				
		Millions of Canadian dollars En millions de dollars canadiens					Millions of dollars En millions de dollars				
		Held by Détenteurs General Public Public					Held at Détenteurs Bank of Canada Banque du Canada				
		Treasury bills Bons du Trésor	Marketable bonds and notes Obligations et billets négociables	Canada Savings Bonds and other retail instruments Obligations d'épargne du Canada et autres titres de placement au détail	Total Total		Auction Participants Participants aux adjudications		Total Total		
		V37377	V37378	V37295	V37375		V36642 V36628	V37343			
2006	M	117,260	235,590	17,482	370,332	2006 M	1,051	12,953	14,004		
	A	105,964	235,523	17,424	358,910	A	1,152	6,778	7,930		
	M	107,641	235,874	17,338	360,854	M	2,015	8,997	11,013		
	J	105,041	232,730R	17,262R	355,032 R	J	1,543	2,098	3,640		
2006	J	7	103,242	232,276	17,311	352,829	2006 J	7	1,498	3,516	5,014
		14	101,742	232,602	17,313	351,657	14	1,618	1,552	3,170	
		21	102,767	235,646	17,278	355,691	21	1,563	1,512	3,075	
		28	104,767	233,989	17,258	356,014	28	1,491	1,811	3,302	
	J	5	102,141	233,214R	17,241R	352,596R	J	5	1,257	3,524	4,781
		12	97,643	233,359	17,238	348,240	12	1,271	2,621	3,892	

Changes from the date indicated: / Variations par rapport à la date indiquée :

2005	J	13	-7,116	-9,299	-1,747	-18,162	2005 J	13	146	-2,596	-2,450
2006	J	5	-4,499	146	-3	-4,356	2006 J	5	14	-903	-889

(1) Includes securities denominated in foreign currency (excluding U.S. -pay "Canada Bills").

Comprend les titres libellés en monnaies étrangères (à l'exclusion des « bons du Canada » en dollars É.-U.).

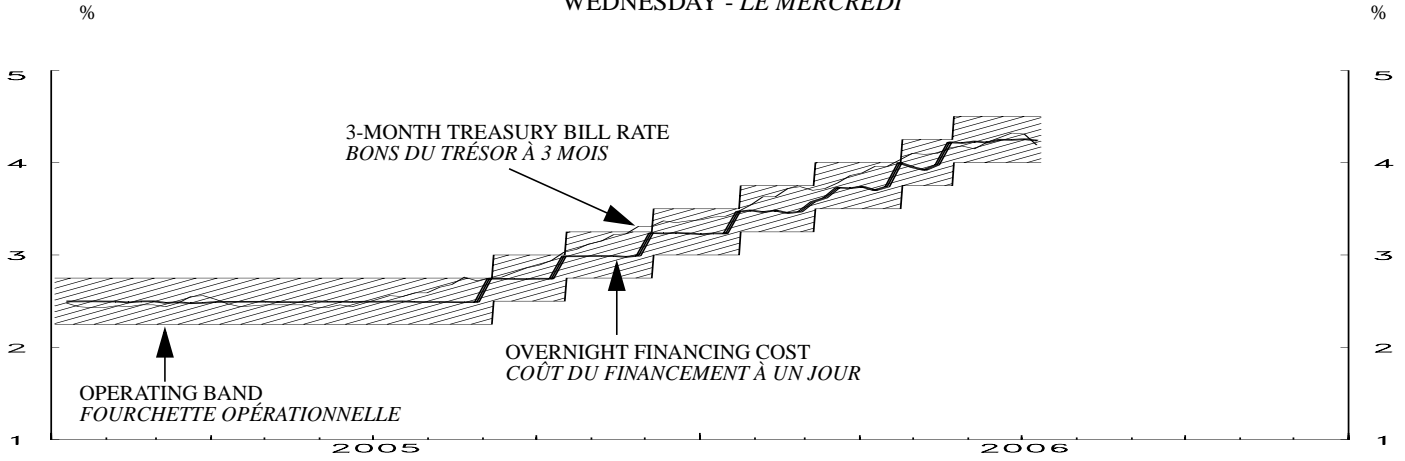
(2) Includes Government of Canada Accounts held at the Bank of Canada, plus non-market bonds held by the Canada Pension Plan.

Comprend les comptes du gouvernement canadien à la Banque du Canada et les titres non négociables détenus par le Régime de pensions du Canada.

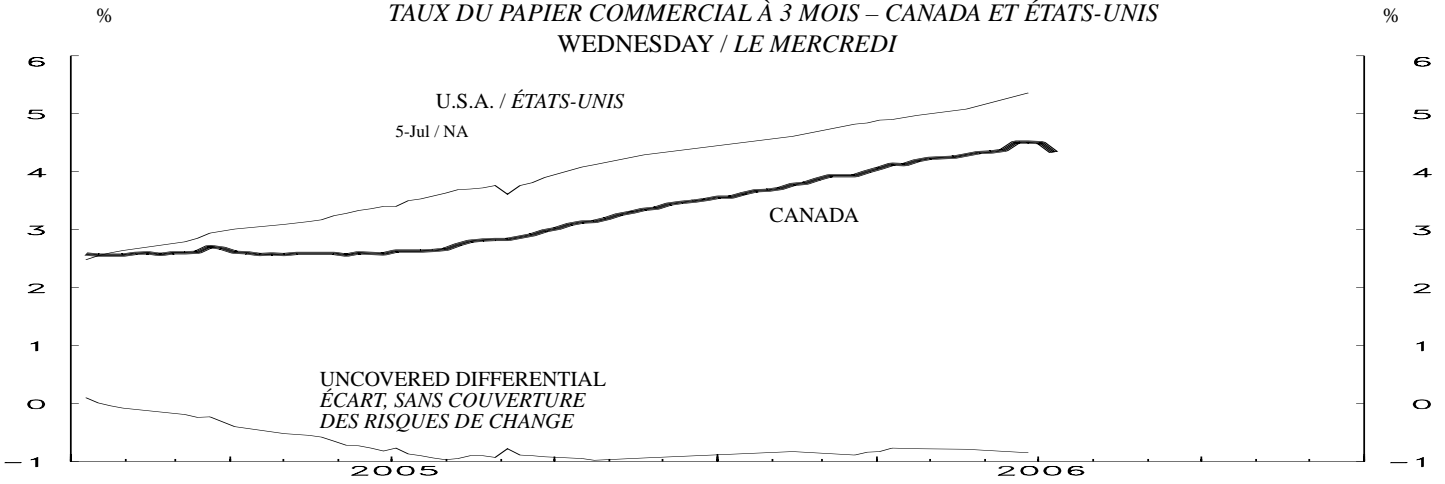




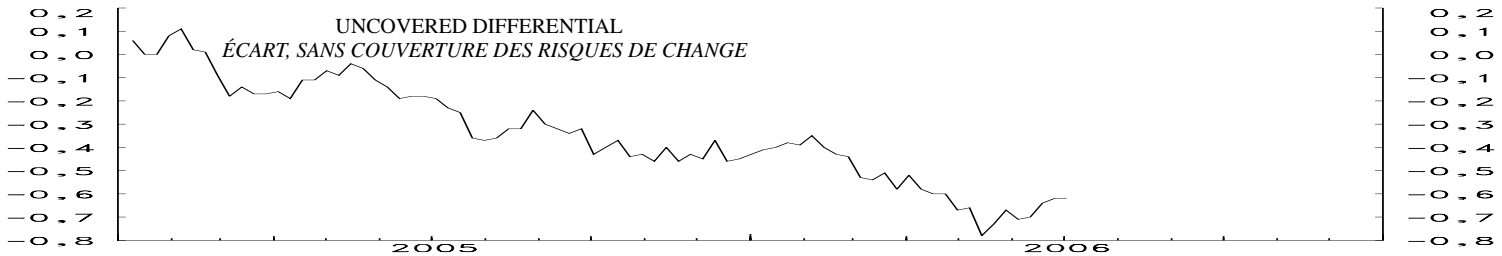

3-MONTH TREASURY BILL RATE AND OVERNIGHT FINANCING COST  
 TAUX DES BONS DU TRÉSOR À 3 MOIS ET COÛT DU FINANCEMENT À UN JOUR  
 WEDNESDAY - LE MERCREDI



CANADA- U.S. 3-MONTH COMMERCIAL PAPER RATE  
 TAUX DU PAPIER COMMERCIAL À 3 MOIS - CANADA ET ÉTATS-UNIS  
 WEDNESDAY / LE MERCREDI

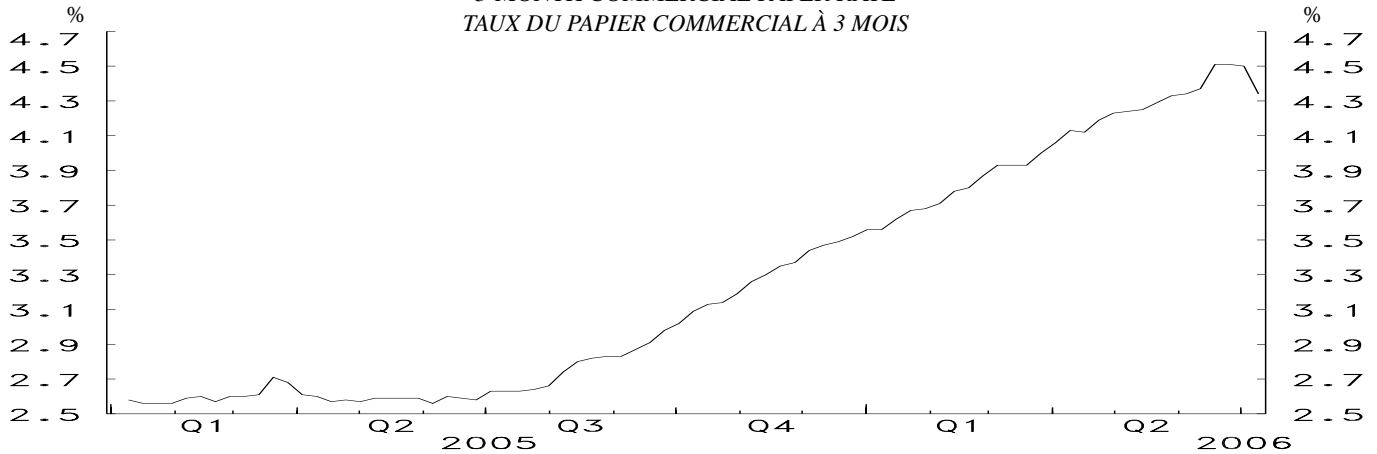


CANADA- U.S. GOVERNMENT 10 YEAR BOND YIELDS  
 OBLIGATIONS À 10 ANS DES GOUVERNEMENTS CANADIEN ET AMÉRICAIN  
 WEDNESDAY / LE MERCREDI



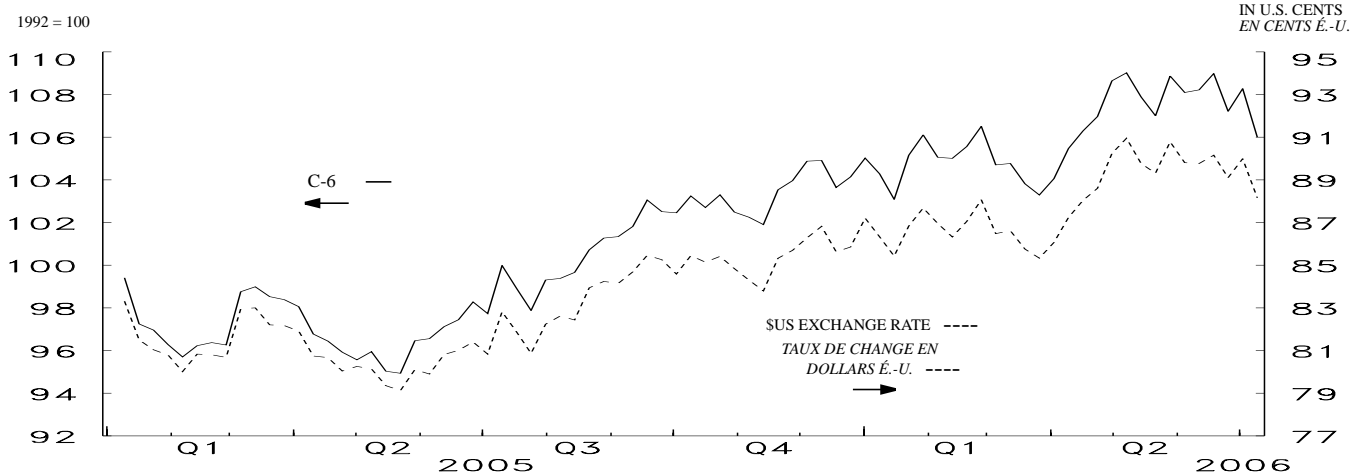
MONETARY CONDITIONS INDEX / *INDICE DES CONDITIONS MONÉTAIRES*  
WEDNESDAY / *LE MERCREDI*

3-MONTH COMMERCIAL PAPER RATE  
*TAUX DU PAPIER COMMERCIAL À 3 MOIS*



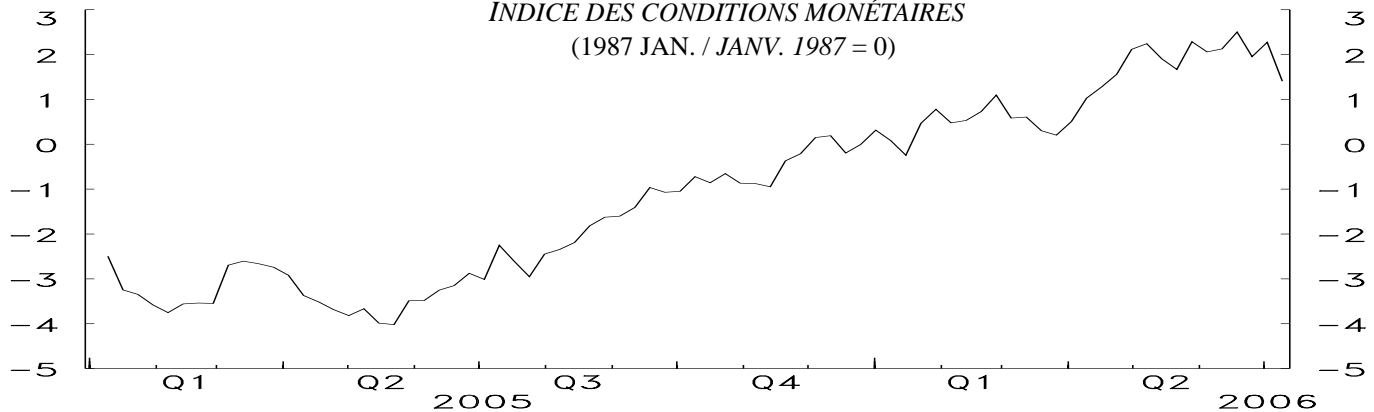
C-6 EXCHANGE RATE INDEX AND \$U.S. EXCHANGE RATE

*TAUX DE CHANGE DU DOLLAR CANADIEN PAR RAPPORT AUX MONNAIES COMPOSANT L'INDICE C-6 ET AU DOLLAR É.-U.*



MONETARY CONDITIONS INDEX

*INDICE DES CONDITIONS MONÉTAIRES*  
(1987 JAN. / JANV. 1987 = 0)

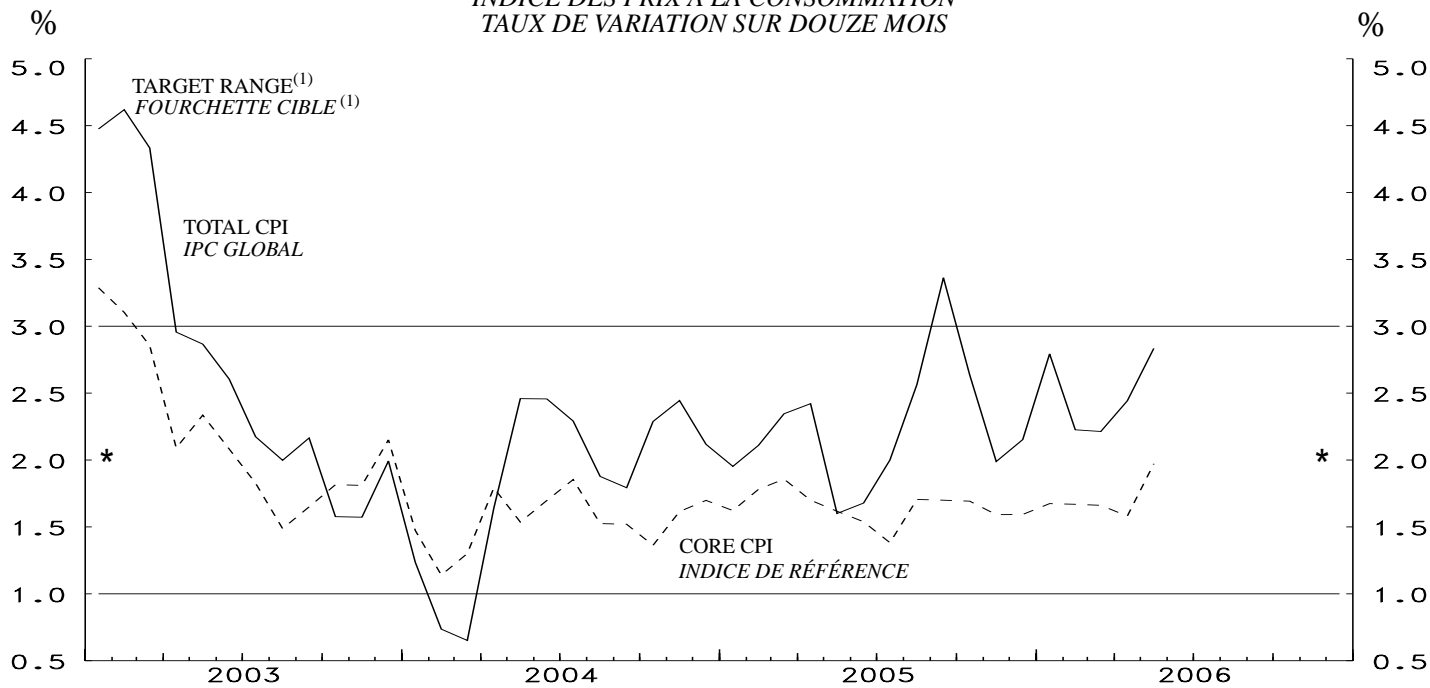


LAST DATA POINT PLOTTED: 12-Jul-06  
FIN DE LA PÉRIODE CONSIDÉRÉE: 12-jul-06

NOTE: THE MONETARY CONDITIONS INDEX IS A WEIGHTED SUM OF THE CHANGES IN THE 3-MONTH COMMERCIAL PAPER RATE AND THE C-6 TRADE-WEIGHTED EXCHANGE RATE (SEE TECHNICAL NOTE IN THE WINTER 1998-1999 ISSUE OF THE BANK OF CANADA REVIEW, PAGES 125 AND 126) FROM JANUARY 1987. THE INDEX IS CALCULATED AS THE CHANGE IN THE INTEREST RATE PLUS ONE-THIRD OF THE PERCENTAGE CHANGE IN THE EXCHANGE RATE. THE BANK DOES NOT TRY TO MAINTAIN A PRECISE MCI LEVEL IN THE SHORT RUN. SEE *MONETARY POLICY REPORT*, MAY 1995, P.14.

NOTA : L'INDICE DES CONDITIONS MONÉTAIRES (L'ICM) EST UNE SOMME PONDÉRÉE DES VARIATIONS ENREGISTRÉES DEPUIS JANVIER 1987 PAR LE TAUX DU PAPIER COMMERCIAL À 3 MOIS ET LE TAUX DE CHANGE DU DOLLAR CANADIEN PAR RAPPORT AUX MONNAIES COMPOSANT L'INDICE C-6 (VOIR LA NOTE TECHNIQUE PUBLIÉE DANS LA LIVRAISON DE L'HIVER 1998-1999 DE LA REVUE DE LA BANQUE DU CANADA, PAGES 125 ET 126) PONDÉRÉ EN FONCTION DES ÉCHANGES COMMERCIAUX. ON OBTIENT L'ICM EN ADDITIONNANT LA VARIATION DU TAUX D'INTÉRÊT ET LE TIERS DE LA VARIATION, ÉTABLIE EN POURCENTAGE, DU TAUX DE CHANGE. LA BANQUE NE S'EFFORCE PAS, AU JOUR LE JOUR, DE MAINTENIR L'ICM À UN NIVEAU PRÉCIS. VOIR LE RAPPORT SUR LA POLITIQUE MONÉTAIRE, MAI 1995, P. 15.

CONSUMER PRICE INDEX  
YEAR-OVER-YEAR PERCENTAGE CHANGE  
INDICE DES PRIX À LA CONSOMMATION  
TAUX DE VARIATION SUR DOUZE MOIS



LAST DATA POINT PLOTTED:  
FIN DE LA PÉRIODE CONSIDÉRÉE :

May 06  
mai 06

\* Inflation - control target / \* Cible de maîtrise de l'inflation

(1) Note: Although the target is expressed in terms of the total CPI, the Bank of Canada bases its policy actions on a core measure of the CPI that excludes the eight most volatile components (fruits, vegetables, gasoline, fuel oil, natural gas, mortgage interest, inter-city transportation and tobacco products) as well as the effect of indirect taxes on the remaining components.

Bien que la cible soit exprimée en fonction de l'IPC global, la Banque du Canada fonde ses décisions de politique monétaire sur un indice de référence qui exclut de l'IPC les huit composantes les plus volatiles (fruits, légumes, essence, mazout, gaz naturel, intérêts hypothécaires, transport interurbain et produits du tabac) ainsi que l'effet des impôts indirects sur les autres composantes.

CONSUMER PRICE INDEX INDICE DES PRIX À LA CONSOMMATION							MONETARY CONDITIONS INDEX INDICE DES CONDITIONS MONÉTAIRES				
Month Mois	Total CPI IPC global		Percentage (y/y) (unadjusted) Taux de variation (a/a) (données non désaisonnalisées)				Wednesday Le mercredi	3-Month prime corporate paper rate Taux du papier de premier choix des sociétés non financières à 3 mois	Canadian dollar index against C-6 currencies Indice C-6 des cours du dollar canadien	Monetary conditions index Indice des conditions monétaires	
	Unadjusted Données non désai- sonnalisées	Seasonally adjusted Données désaisonn- nalisées	Total CPI IPC global	Core CPI Indice de référence	Alternative measures of trend inflation Autres mesures de l'inflation tendancielle CPIXFET IPCHAEI	CPIW IPCP					
	V735319	V18702611					V121812		V121814		
2004	O	125.2	125.3	2.3	1.4	0.8	2006	M 15	3.93	104.77	0.61
	N	125.7	125.8	2.4	1.6	1.1		22	3.93	103.82	0.30
	D	125.4	125.9	2.1	1.7	1.3		29	4.00	103.29	0.20
2005	J	125.3	125.7	2.0	1.6	1.2	A 5	4.06	104.06	0.51	
	F	125.8	125.9	2.1	1.8	1.4	12	4.13	105.47	1.03	
	M	126.5	126.3	2.3	1.9	1.4	19	4.12	106.29	1.28	
	A	126.9	126.8	2.4	1.7	1.2	26	4.19	106.97	1.56	
	M	127.0	126.7	1.6	1.6	1.2					
	J	127.2	127.0	1.7	1.5	1.3	M 3	4.23	108.64	2.12	
	J	127.5	127.4	2.0	1.4	1.1	10	4.24	109.02	2.24	
	A	128.0	127.9	2.6	1.7	1.5	17	4.25	107.89	1.90	
	S	129.1	128.9	3.4	1.7	1.6	24	4.29	107.00	1.67	
	O	128.5	128.5	2.6	1.7	1.5	31	4.33	108.87	2.29	
	N	128.2	128.4	2.0	1.6	1.4					
	D	128.1	128.6	2.2	1.6	1.3	J 7	4.34	108.10	2.06	
2006	J	128.8	129.2	2.8	1.7	1.4	14	4.37	108.22	2.13	
	F	128.6	128.9	2.2	1.7	1.4	21	4.51	108.99	2.50	
	M	129.3	129.3	2.2	1.7	1.5	28	4.51	107.21	1.96	
	A	130.0	129.9	2.4	1.6	1.6	J 5	4.50	108.28	2.27	
	M	130.6	130.2	2.8	2.0	1.8	12	4.34	106.00	1.41	

Core CPI: The CPI excluding the eight most volatile components (fruits, vegetables, gasoline, fuel oil, natural gas, mortgage interest, inter-city transportation and tobacco products) as well as the effect of indirect taxes on the remaining components. CANSIM identifier for this series (in level terms) is V36398. / La Banque utilise comme indice de référence l'IPC qui exclut les huit composantes les plus volatiles (fruits, légumes, essence, mazout, gaz naturel, intérêts hypothécaires, transport interurbain et produits du tabac) ainsi que l'effet des impôts indirects sur les autres composantes. Le numéro d'identification de Cansim applicable à cette série (données exprimées en valeur absolue) est le V36398.

CPIXFET: The CPI excluding food, energy and the effect of indirect taxes. / IPCHAEI : IPC hors alimentation, énergie et effet des impôts indirects

CPIW: In this measure, each component of the total CPI is multiplied by an additional weight that is inversely proportional to the component's volatility, so that the more volatile the component the less it influences the overall index. / Dans l'IPC, chacune des composantes de l'IPC global est multipliée par une pondération additionnelle qui est inversement proportionnelle à la variabilité de la composante, afin que les plus volatiles d'entre elles influencent moins l'évolution de l'indice global.