



FARM CASH RECEIPTS

JANUARY-JUNE 1998

Agriculture Division

RECETTES MONÉTAIRES AGRICILES

JANVIER-JUIN 1998

Division de l'agriculture

Catalogue no.21-001-XIB is published quarterly on Internet for CDN\$15 per issue or CDN\$48 for a subscription.

ISSN 1480-7599

To order, please call Statistics Canada toll-free line:

1 800 267-6677 or Internet::

<http://www.statcan.ca>

Le produit no 21-001-XIB au catalogue est publié trimestriellement sur Internet au coût de 15\$cdn le numéro ou 48\$cdn pour un abonnement.

ISSN 1480-7599

Pour commander, veuillez contacter Statistique Canada au numéro sans

frais: 1 800 267-6677 ou par Internet::

<http://www.statcan.ca>

HIGHLIGHTS

Farmers took in less revenue during the first six months of 1998, as cash receipts for both crops and livestock declined compared with the same period a year earlier.

Farm cash receipts between January and June 1998 amounted to \$14.1 billion, down 5.1% from the first half of 1997. The largest declines occurred in the three Prairie provinces – 12.5% in Manitoba, 10.2% in Alberta and 8.9% in Saskatchewan.

Crop receipts declined 6.7% to \$6.6 billion on the heels of a substantial drop in revenue from wheat. Livestock receipts fell 4.2% to \$6.9 billion, due largely to lower hog prices.

August 1998

Note of appreciation

Canada owes the success of its statistical system to a long-standing co-operation involving Statistics Canada, the citizens of Canada, its businesses and governments. Accurate and timely statistical information could not be produced without their continued co-operation and goodwill.

POINTS SAILLANTS

Les agriculteurs ont enregistré des revenus moins élevés au cours des six premiers mois de 1998, les recettes monétaires au titre des cultures et du bétail ayant diminué par rapport à la même période en 1997.

De janvier à juin 1998, les recettes monétaires agricoles se sont chiffrées à 14,1 milliards de dollars, en baisse de 5,1 % par rapport au premier semestre de 1997. Les diminutions les plus importantes ont été enregistrées dans les provinces des Prairies – 12,5 % au Manitoba, 10,2 % en Alberta et 8,9 % en Saskatchewan.

Les recettes tirées des cultures ont fléchi de 6,7 % pour s'établir à 6,6 milliards de dollars, en raison d'une diminution importante des revenus pour le blé. Les recettes au titre du bétail ont accusé un recul de 4,2 %, s'établissant à 6,9 milliards de dollars, principalement à cause de prix plus faibles pour le porc.

Août 1998

Note de reconnaissance

Le succès du système statistique du Canada repose sur un partenariat bien établi entre Statistique Canada et la population, les entreprises et les administrations canadiennes. Sans cette collaboration et cette bonne volonté, il serait impossible de produire des statistiques précises et actuelles.

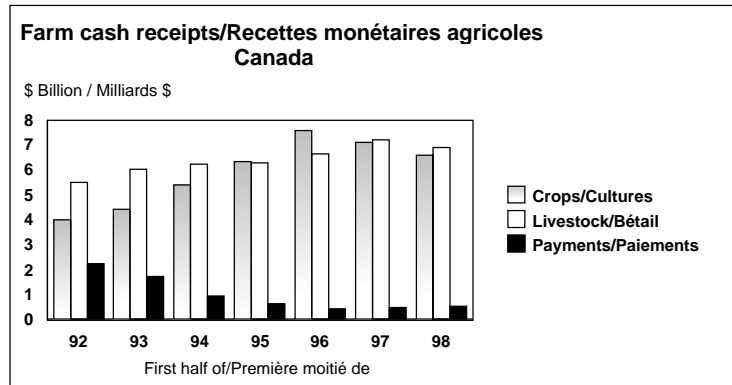
Published by authority of the Minister responsible for Statistics Canada. © Minister of Industry, 1998. All rights reserved. No part of this publication may be reproduced, stored in a retrieval system or transmitted in any form or by any means, electronic, mechanical, photocopying, recording or otherwise without prior written permission from License Services, Marketing Division, Statistics Canada, Ottawa, Ontario, Canada K1A 0T6

Publication autorisée par le ministre responsable de Statistique Canada. © Ministre de l'industrie, 1998. Tous droits réservés. Il est interdit de reproduire ou de transmettre le contenu de la présente publication, sous quelque forme ou par quelque moyen que ce soit, enregistrement sur support magnétique, reproduction électronique, mécanique, photographique, ou autre, ou de l'emmagasiner dans un système de couverture, sans l'autorisation écrite préalable des Services de concession des droits de licence, Division du marketing, Statistique Canada, Ottawa, Ontario, Canada K1A 0T6



Meanwhile, program payments to farmers increased 4.5% to \$531 million. However, they represented less than 4% of total cash receipts during the first half of 1998. Program payments increased 3.1% last year following a considerable decline between 1992 and 1996.

Les paiements faits aux agriculteurs au titre des programmes ont atteint 531 millions de dollars, ce qui équivaut à un accroissement de 4,5 % par rapport à l'an dernier. Les paiements au titre des programmes, qui ont augmenté de 3,1 % l'an dernier après avoir diminué considérablement entre 1992 et 1996, ont représenté moins de 4 % du total des recettes monétaires agricoles pendant la première moitié de 1998.

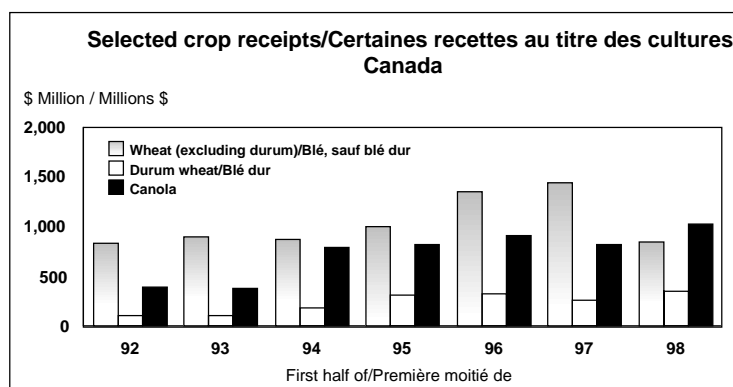


Lower wheat receipts responsible for declining crop revenues

Declining revenue from wheat, excluding durum wheat, was mainly responsible for the drop in crop receipts. Wheat receipts amounted to \$851 million during the first half of 1998, down 41.4% from the first six months of 1997. This decline was due to lower production in the summer of 1997, higher marketings during the fall of 1997 and a continuous downward trend in wheat prices for the last two years. Wheat prices have been dropping as a result of large supplies in the world market.

Une diminution des recettes tirées du blé à l'origine du recul des recettes pour les cultures

Le recul des recettes tirées du blé (exclusion faite du blé dur) a constitué le facteur déterminant de la diminution des recettes au titre des cultures. Les recettes pour le blé se sont chiffrées à 851 millions de dollars durant la première moitié de 1998, en baisse de 41,4 % par rapport à la période correspondante de 1997. Un fléchissement de la production à l'été 1997 et une hausse des mises en marché à l'automne de la même année, conjugués à la diminution soutenue des prix du blé observée dans les deux dernières années, expliquent cette situation. Les prix du blé ont chuté en raison de l'accumulation d'imposants stocks de blé sur le marché mondial.



In addition, liquidation of deferred grain receipts dropped 9.6% in the first half of 1998. Among grains and oilseeds, canola and durum wheat were the only crops to register an increase. Receipts from canola increased 24.1% due to price increases and higher marketings, while revenue from durum wheat rose 30.6%, due to higher prices.

Le remboursement des recettes reportées au titre des grains a aussi connu un recul, de l'ordre de 9,6 %, au cours du premier semestre de 1998. En ce qui a trait aux céréales et aux oléagineux, seules les recettes de canola et de blé dur se sont accrues. La hausse des prix et des mises en marché de canola ainsi que des prix du blé dur a été à l'origine d'augmentations des recettes tirées du canola (+ 24,1 %) et du blé dur (+ 30,6 %).

The demand for durum wheat is still very good, while canola has benefited from an increase of the crushing capacity in Canada and a strong international market for oilseeds and their products.

La demande de blé dur reste forte. Pour ce qui est du canola, on a bénéficié d'un accroissement de la capacité de broyage au Canada et de la vigueur du marché international des oléagineux et de leurs dérivés.

Declining hog receipts pushed down livestock revenues

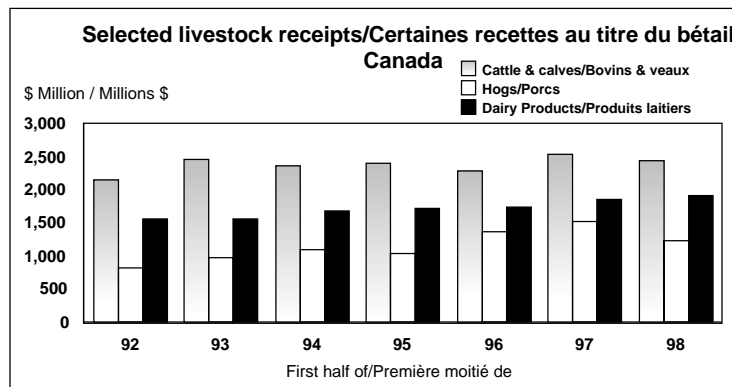
The decline in livestock revenues during the first half of 1998 occurred in contrast to steady growth (+18.4%) over the last four years.

The largest decreases in livestock revenues were in the hog sector (-18.7%) and the cattle and calves sector (-4.2%). Lower hog prices and lower marketings of cattle were mainly responsible for these decreases. In expectation of higher values, cattle were held on feedlots, which could mean heavier slaughter cattle and higher beef production by the end of 1998.

La chute des recettes tirées des porcs donne lieu à une diminution des recettes au titre du bétail

La chute des recettes au titre du bétail pour la période de janvier à juin 1998 fait contraste avec l'augmentation soutenue qui a été observée au cours des quatre dernières années (+ 18,4 %).

Les plus fortes diminutions ont touché le secteur des porcs (-18,7 %) et le secteur des bovins et des veaux (-4,2 %). Ces diminutions sont surtout attribuables à des réductions des prix des porcs et des mises en marché de bovins. Misant sur une hausse des valeurs, les producteurs ont prolongé le séjour des bovins dans les parcs d'engraissement, ce qui pourrait signifier l'abattage de bovins plus lourd et une production de viande de bœufs plus élevée vers la fin de l'année 1998.



Lower hog prices resulted from the growing North American pork industry, lower exports to Asian countries and the continuing liquidation phase of the cattle herd. This has led to large supplies of red meat, while domestic consumption remains steady.

Le fléchissement des prix des porcs s'explique par l'expansion de l'industrie porcine en Amérique du Nord, le recul des exportations vers les pays d'Asie et la poursuite de la phase de contraction du cheptel de bovins. Cela a débouché sur l'accumulation de stocks importants de viande rouge, dans un contexte de maintien de la consommation intérieure.

SYMBOLS

The following standard symbols are used in Statistics Canada publications:

- .. figures not available.
- ... figures not appropriate or not applicable.
- nil or zero.
- amount too small to be expressed.
- p preliminary figures.
- r revised figures.
- x confidential to meet secrecy requirements of the Statistics Act.

This publication was prepared under the direction of:

Paul Murray, Chief
Farm Income and Prices Section
(613) 951-0065, internet: murrpau@statcan.ca

Martin Beaulieu, Unit Head
Farm Income and Prices Section
(613) 951-6357, internet: beaulma@statcan.ca

Marco Morin, Grains Analyst
Farm Income and Prices Section
(613) 951-2074, internet: morimar@statcan.ca

Lise Chapados, Payments Analyst
Farm Income and Prices Section
(613) 951-3166, internet: chaplis@statcan.ca

Note: Due to rounding, totals may not add.

SIGNES CONVENTIONNELS

Les signes conventionnels suivants sont employés uniformément dans les publications de Statistique Canada:

- .. nombres indisponibles.
- ... nombres n'ayant pas lieu de figurer.
- néant ou zéro.
- nombres infimes.
- p nombres provisoires.
- r nombres rectifiés.
- x confidentiel en vertu des dispositions de la Loi sur la Statistique relative au secret.

Cette publication a été rédigée sous la direction de:

Paul Murray, Chef
Section des revenus et des prix agricoles
(613) 951-0065, internet: murrpau@statcan.ca

Martin Beaulieu, Chef d'unité
Section des revenus et des prix agricoles
(613) 951-6357, internet: beaulma@statcan.ca

Marco Morin, Analyste des grains
Section des revenus et des prix agricoles
(613) 951-2074, internet: morimar@statcan.ca

Lise Chapados, Analyste des paiements
Section des revenus et des prix agricoles
(613) 951-3166, internet: chaplis@statcan.ca

Note: Les totaux peuvent être légèrement faussés en raison de l'arrondissement des données.

The paper used in this publication meets the minimum requirements of American National Standard for Information Sciences – Permanence of Paper for Printed Library Materials, ANSI Z39.48 - 1984.



Le papier utilisé dans la présente publication répond aux exigences minimales de l'American National Standard for Information Sciences – "Permanence of Paper for Printed Library Materials", ANSI Z39.48 - 1984



TABLES OF CONTENTS

HIGHLIGHTS	i
Symbols.....	iv
Table of contents.....	v

TABLES DES MATIÈRES

FAITS SAILLANTS.....	i
Signes conventionnels	iv
Tables des matières.....	v

TABLES**Farm Cash Receipts from
Farming Operations**

January to June 1998.....	1
January to June 1997.....	2
January to June 1998/1997 (%).....	3
January to March 1998.....	4
April to June 1998	5
.....	
.....	
January to March 1997.....	6
April to June 1997	7
July to September 1997	8
October to December 1997	9
January to March 1996.....	10
April to June 1996	11
July to September 1996	12
October to December 1996	13
January to March 1995.....	14
April to June 1995	15
July to September 1995	16
October to December 1995	17
January to March 1994.....	18
April to June 1994	19
July to September 1994	20
October to December 1994	21
Concepts, Methods and Data Quality.....	A-1
Suggested Reading.....	A-6
Data in many forms	A-7

TABLEAUX**Recettes monétaires provenant
des exploitations agricoles**

janvier à juin 1998	1
janvier à juin 1997	2
janvier à juin 1998/1997 (%).....	3
janvier à mars 1998	4
avril à juin 1998	5
.....	
.....	
janvier à mars 1997	6
avril à juin 1997	7
juillet à septembre 1997.....	8
octobre à décembre 1997.....	9
janvier à mars 1996	10
avril à juin 1996	11
juillet à septembre 1996.....	12
octobre à décembre 1996.....	13
janvier à mars 1995	14
avril à juin 1995	15
juillet à septembre 1995.....	16
octobre à décembre 1995.....	17
janvier à mars 1994	18
avril à juin 1994	19
juillet à septembre 1994.....	20
octobre à décembre 1994.....	21
Concepts, méthodes et qualité des données.....	A-1
Lectures suggérées	A-6
Données sous plusieurs formes	A-7

Farm Cash Receipts from Farming Operations

Recettes monétaires provenant des exploitations agricoles

January to June 1998

janvier à juin 1998

	Nfld.	P.E.I.	N.S.	N.B.	Que.	Ont.	Man.	Sask.	Alta.	B.C.	Canada	
	T.-N.	I.-P.-É.	N.-É.	N.-B.	Qc				Alb.	C.-B.		
thousands of dollars - milliers de dollars												
Wheat excl. durum	-	387	86	157	3328	9727	159040	407227	268388	2421	850761	Blé, sauf blé dur
Wheat ex. durum, CWB	-	-	-	-	-	14480	55483	125605	61904	1509	258981	Blé, sauf blé dur, CCB
Durum wheat	-	-	-	-	-	-	8265	276948	68673	-	353886	Blé dur
Durum wheat, CWB	-	-	-	-	-	-	3366	92596	19289	-	115251	Blé dur, CCB
Oats	-	103	30	92	3844	966	14403	25643	21864	538	67483	Avoine
Barley	-	421	160	161	8542	5661	26533	141910	116151	1573	301112	Orge
Barley, CWB	-	-	-	-	-	-	4317	22664	13556	198	40735	Orge, CCB
Deferments	-	-	-	-	-	-	-34074	-113674	-68294	-1671	-217713	Recettes différées
Liquidations	-	-	-	-	-	-	156455	520552	275445	6413	958865	Remboursement différé
Rye	-	-	-	-	-	-	802	3340	2269	-	6411	Seigle
Flaxseed	-	-	-	-	-	-	34891	60292	3623	-	98806	Lin
Canola	-	-	-	-	-	5938	220916	454190	345380	2480	1028904	Colza
Soybeans	-	63	-	-	35203	307096	-	-	-	-	342362	Soya
Corn	-	-	-	-	120006	144317	8919	-	-	-	273242	Mais
Sugar beets	-	-	-	-	-	-	1436	-	5204	-	6640	Betteraves à sucre
Potatoes	197	103116	1547	42067	40919	27427	68455	16069	29228	5282	334308	Pommes de terre
Vegetables	685	1958	3701	1934	54095	188257	6939	642	19699	59461	337371	Légumes
Apples	-	-	5520	616	11640	25438	-	-	-	21120	64334	Pommes
Other tree fruits	-	-	-	-	-	694	-	-	-	3275	3969	Autres fruits de verger
Strawberries	-	116	444	423	2760	15231	-	-	600	1227	20801	Fraises
Other berries and grapes	-	117	766	275	-	-	-	-	-	28738	29896	Aut. pet. fruits et raisins
Floriculture and nursery	4996	1176	22729	7935	79864	306171	15304	6867	37878	194681	677601	Ind. flor. et pépinières
Tobacco	-	-	-	-	2444	185257	-	-	-	-	187701	Tabac
Ginseng	-	-	-	-	-	9040	-	-	-	22400	31440	Ginseng
Mustard seed	-	-	-	-	-	-	716	23304	5597	-	29617	Graines de moutarde
Sunflower seed	-	-	-	-	-	-	9745	2831	759	-	13335	Graines de tournesol
Lentils	-	-	-	-	-	-	738	52099	1167	-	54004	Lentilles
Canary seed	-	-	-	-	-	-	1851	20638	-	-	22489	Alpistes des canaries
Dry beans	-	-	-	-	-	13907	-	-	2451	-	16358	Haricots secs
Dry peas	-	-	-	-	-	-	5378	32175	11825	-	49378	Pois secs
Forage and grass seed	-	-	-	-	-	-	-	2244	-	-	2244	Graines fourragères
Hay and clover	-	-	11	57	1862	1627	2382	3334	17474	1617	28364	Foin et trefle
Maple products	-	-	952	4274	97862	9383	-	-	-	-	112471	Produits de l'érable
Forest products	39	379	5536	3716	28480	8200	406	991	1777	15740	65264	Produits forestiers
Miscellaneous crops	508	1294	2782	2345	13743	14068	18544	13072	8833	3670	78859	Diverses cultures
Total crops	6425	109130	44263	64054	504592	1292885	791210	2191558	1270741	370672	6645529	Total, cultures
Cattle	1240	16044	11945	11204	106779	360160	178901	319961	1160234	85364	2251832	Bovins
Calves	64	39	466	887	116329	43177	2050	13775	1455	9661	187903	Veaux
Hogs	570	11207	13701	9975	371200	336534	196034	79590	196833	22420	1238064	Porcs
Sheep	-	-	16	-	458	1720	7	73	68	521	2863	Moutons
Lambs	161	136	589	123	3622	13927	5852	2164	5971	3406	35951	Agneaux
Dairy products	12607	25330	46131	32639	720867	631546	72810	53531	164389	168682	1928533	Produits laitiers
Hens and chickens	9840	2373	24973	19991	191038	211147	25932	14010	54611	108880	662796	Poules et poulets
Turkeys	x	x	2377	1957	25594	50146	6870	3742	7645	12898	111229	Dindons
Eggs	4574	1417	11843	9565	58859	114243	27386	11644	26185	42366	308082	Oeufs
Pregnant mares' urine	-	-	-	-	-	-	x	x	x	-	-	Urine de jument gravide
Embryos	x	x	x	x	x	x	x	x	x	x	x	Embryons
Horses	x	x	x	x	x	x	x	x	x	x	x	Chevaux
Wool	12	8	38	8	134	396	52	116	332	56	1152	Laine
Honey	-	45	498	294	1757	2150	2483	5564	2647	1840	17278	Miel
Furs	359	1498	13910	x	2931	15477	2003	74	x	7688	47142	Fourrures
Miscellaneous livestock	146	349	1013	612	15999	39186	9741	8180	9820	11133	96179	Bétail divers
Total livestock	29575	58466	127525	88121	1615836	1820338	550882	519403	1646235	474999	6931384	Total, bétail
NISA payments	9	1390	413	174	1213	19529	10894	41898	13736	2622	91878	Paiements CSRN
GRIP payments	-	-	-	-	-	3702	-9	-	-	-	3693	Paiements RARB
Crop insurance pay.	2	352	182	1020	-	20948	13389	32282	10836	6715	85726	Paiements ass.-récolte
WGSA payments	-	-	-	-	-	-	-31	-91	-56	-1	-179	Paiements LSGO
Tripartite payments	-	-	-	-	-	-	-	-	-	-	-	Paiements tripartites
Prov. stabilization pay.	-	499	450	-	246689	-	-	-	-	-	247638	Prog. prov. de stab.
Dairy subsidy	-	938	1711	1284	27890	23671	2025	1616	4408	4255	67798	Subv. aux prod. laitières
Other payments	-	567	-	-	-	-	4285	405	29039	5	34301	Autres paiements
Total payments	11	3746	2756	2478	275792	67850	30553	76110	57963	13596	530855	Total, paiements
TOTAL RECEIPTS	36011	171342	174544	154653	2396220	3181073	1372645	2787071	2974939	859267	14107768	TOTAL, RECETTES

- nil or zero x confidential

- néant ou zéro x confidentiel

Farm Cash Receipts from Farming Operations

Recettes monétaires provenant des exploitations agricoles

January to June 1997

janvier à juin 1997

	Nfld.	P.E.I.	N.S.	N.B.	Que.	Ont.	Man.	Sask.	Alta.	B.C.	Canada	
	T.-N.	I.-P.-É.	N.-É.	N.-B.	Qc				Alb.	C.-B.		
thousands of dollars - milliers de dollars												
Wheat excl. durum	-	340	74	118	4842	10424	287930	734246	409642	4131	1451747	Blé, sauf blé dur
Wheat ex. durum, CWB	-	-	-	-	-	-	28036	83181	59115	1946	172278	Blé, sauf blé dur, CCB
Durum wheat	-	-	-	-	-	-	9345	215912	45946	-	271203	Blé dur
Durum wheat, CWB	-	-	-	-	-	-	2893	95113	22725	-	120731	Blé dur, CCB
Oats	-	87	9	20	3888	742	29918	53598	29013	782	118057	Avoine
Barley	-	542	232	373	7281	5596	38418	160936	147148	1230	361756	Orge
Barley, CWB	-	-	-	-	-	-	3927	33760	24371	444	62502	Orge, CCB
Deferments	-	-	-	-	-	-	-24448	-121534	-57493	-1401	-204876	Recettes différées
Liquidations	-	-	-	-	-	-	146849	598088	308564	7594	1061095	Remboursement différé
Rye	-	-	-	-	-	-	1769	3094	2850	5	7718	Seigle
Flaxseed	-	-	-	-	-	-	52724	58990	2270	-	113984	Lin
Canola	-	-	-	-	-	4838	177881	323445	321147	2099	829410	Colza
Soybeans	-	51	-	-	31735	328030	-	-	-	-	359816	Soya
Corn	-	-	53	-	120735	212772	8639	-	-	-	342199	Mais
Sugar beets	-	-	-	-	-	-	1280	-	5751	-	7031	Betteraves à sucre
Potatoes	158	67485	2810	29800	26989	19098	74724	8770	21451	7777	259062	Pommes de terre
Vegetables	741	2176	3893	2914	56280	182218	7192	659	19604	64307	339984	Légumes
Apples	-	-	4880	805	10580	24653	-	-	-	21995	62913	Pommes
Other tree fruits	-	-	-	-	-	847	-	-	-	2560	3407	Autres fruits de verger
Strawberries	-	79	383	200	2948	11278	-	-	350	1447	16685	Fraises
Other berries and grapes	-	150	1158	421	-	-	-	-	-	24774	26503	Aut. pet. fruits et raisins
Floriculture and nursery	4796	1093	22315	7639	76184	283075	14835	6612	37925	194714	649188	Ind. flor. et pépinières
Tobacco	-	-	-	-	2281	187056	-	-	-	-	189337	Tabac
Ginseng	-	-	-	-	-	9040	-	-	-	34960	44000	Ginseng
Mustard seed	-	-	-	-	-	-	810	31969	4154	-	36933	Graines de moutarde
Sunflower seed	-	-	-	-	-	-	6426	1944	502	-	8872	Graines de tournesol
Lentils	-	-	-	-	-	-	2087	37894	782	-	40763	Lentilles
Canary seed	-	-	-	-	-	-	1565	13039	-	-	14604	Alpistes des canaries
Dry beans	-	-	-	-	-	6569	-	-	4393	-	10962	Haricots secs
Dry peas	-	-	-	-	-	-	5253	26145	11157	-	42555	Pois secs
Forage and grass seed	-	-	-	-	-	-	-	2694	-	-	2694	Graines fourragères
Hay and clover	-	-	5	59	1667	3111	2463	7956	26991	11687	53939	Foin et trefle
Maple products	-	-	842	3780	86457	8288	-	-	-	-	99367	Produits de l'érable
Forest products	40	390	5704	3860	29353	8494	426	1023	1833	16150	67273	Produits forestiers
Miscellaneous crops	494	870	2897	1898	12913	14368	21143	14264	10151	3972	82970	Diverses cultures
Total crops	6229	73263	45255	51887	474133	1320497	902085	2391798	1460342	401173	7126662	Total, cultures
Cattle	759	15474	12123	11013	116258	364656	161986	343090	1277417	66715	2369491	Bovins
Calves	47	32	298	748	111708	40121	1599	15630	1176	6794	178153	Veaux
Hogs	800	15590	18776	14651	491373	382510	246092	95456	231186	25208	1521642	Porcs
Sheep	-	-	16	-	408	1168	5	71	51	433	2152	Moutons
Lambs	128	111	448	88	4358	12501	4791	2361	7430	3166	35382	Agneaux
Dairy products	12209	24028	43968	32635	690648	625003	70044	50453	157420	159521	1865929	Produits laitiers
Hens and chickens	9506	2625	23581	18043	186307	202960	22856	14207	51306	99560	630951	Poules et poulets
Turkeys	x	x	2933	2131	25364	56070	6473	2810	7622	12406	115809	Dindons
Eggs	4143	1383	11867	9305	60322	115805	28023	12049	26382	42692	311971	Oeufs
Pregnant mares' urine	-	-	-	-	-	-	x	x	x	-	-	Urine de jument gravide
Embryos	x	x	x	x	x	x	x	x	x	x	x	Embryons
Horses	x	x	x	x	x	x	x	x	x	x	x	Chevaux
Wool	10	8	36	8	124	368	48	124	312	52	1090	Laine
Honey	-	47	505	250	1419	2181	2514	5822	2771	1990	17499	Miel
Furs	317	1078	12179	x	2422	12918	1560	42	x	5974	39201	Fourrures
Miscellaneous livestock	140	363	1014	627	16911	39970	10222	8785	10674	10191	98897	Bétail divers
Total livestock	28061	60762	127772	90253	1707933	1856841	578153	557808	1789654	434799	7232037	Total, bétail
NISA payments	13	637	144	265	351	8766	7076	24195	11022	1935	54404	Paiements CSRN
GRIP payments	-	-	-	-	6151	-	15828	-	287	-	22266	Paiements RARB
Crop insurance pay.	42	1001	161	2091	-	27510	3940	24156	16185	1796	76882	Paiements ass.-récolte
WGSA payments	-	-	-	-	-	-	-67	-196	-119	-2	-384	Paiements LSGO
Tripartite payments	-	-	650	1110	-	-16	-	-45	3898	-2	5595	Paiements tripartites
Prov. stabilization pay.	1152	314	900	-	122044	-	-	-	-	-	124410	Prog. prov. de stab.
Dairy subsidy	-	1032	1972	1476	31136	27504	2990	1909	4971	4066	77056	Subv. aux prod. laitières
Other payments	-	81	529	-	1913	-	59135	58613	27124	51	147446	Autres paiements
Total payments	1207	3065	4356	4942	161595	63764	88902	108632	63368	7844	507675	Total, paiements
TOTAL RECEIPTS	35497	137090	177383	147082	2343661	3241102	1569140	3058238	3313364	843816	14866374	TOTAL, RECETTES

- nil or zero x confidential

- néant ou zéro x confidentiel

Farm Cash Receipts from Farming Operations

Recettes monétaires provenant des exploitations agricoles

January to June 1998/1997

janvier à juin 1998/1997

	Nfld.	P.E.I.	N.S.	N.B.	Que.	Ont.	Man.	Sask.	Alta.	B.C.	Canada		
	T.-N.	I.-P.-É.	N.-É.	N.-B.	Qc				Alb.	C.-B.			
per cent change - changement en pourcentage													
Wheat excl. durum	-	13.8	16.2	33.1	-31.3	-6.7	-44.8	-44.5	-34.5	-41.4	-41.4	Blé, sauf blé dur	
Wheat ex. durum, CWB	-	-	-	-	-	-	97.9	51	4.7	-22.5	50.3	Blé, sauf blé dur, CCB	
Durum wheat	-	-	-	-	-	-	-11.6	28.3	49.5	-	30.5	Blé dur	
Durum wheat, CWB	-	-	-	-	-	-	16.3	-2.6	-15.1	-	-4.5	Blé dur, CCB	
Oats	-	18.4	233.3	360	-1.1	30.2	-51.9	-52.2	-24.6	-31.2	-42.8	Avoine	
Barley	-	-22.3	-31	-56.8	17.3	1.2	-30.9	-11.8	-21.1	27.9	-16.8	Orge	
Barley, CWB	-	-	-	-	-	-	9.9	-32.9	-44.4	-55.4	-34.8	Orge, CCB	
Deferments	-	-	-	-	-	-	39.4	-6.5	18.8	19.3	6.3	Recettes différées	
Liquidations	-	-	-	-	-	-	6.5	-13	-10.7	-15.6	-9.6	Remboursement différé	
Rye	-	-	-	-	-	-	-54.7	8	-20.4	-100	-16.9	Seigle	
Flaxseed	-	-	-	-	-	-	-33.8	2.2	59.6	-	-13.3	Lin	
Canola	-	-	-	-	-	22.7	24.2	40.4	7.5	18.2	24.1	Colza	
Soybeans	-	23.5	-	-	10.9	-6.4	-	-	-	-	-4.9	Soya	
Corn	-	-	-100	-	-0.6	-32.2	3.2	-	-	-	-20.2	Mais	
Sugar beets	-	-	-	-	-	-	12.2	-	-9.5	-	-5.6	Betteraves à sucre	
Potatoes	24.7	52.8	-44.9	41.2	51.6	43.6	-8.4	83.2	36.3	-32.1	29	Pommes de terre	
Vegetables	-7.6	-10	-4.9	-33.6	-3.9	3.3	-3.5	-2.6	0.5	-7.5	-0.8	Légumes	
Apples	-	-	13.1	-23.5	10	3.2	-	-	-	-	4	2.3	Pommes
Other tree fruits	-	-	-	-	-	-18.1	-	-	-	27.9	16.5	Autres fruits de verger	
Strawberries	-	46.8	15.9	111.5	-6.4	35.1	-	-	71.4	-15.2	24.7	Fraises	
Other berries and grapes	-	-22	-33.9	-34.7	-	-	-	-	-	16	12.8	Aut. pet. fruits et raisins	
Floriculture and nursery	4.2	7.6	1.9	3.9	4.8	8.2	3.2	3.9	-0.1	0	4.4	Ind. flor. et pépinières	
Tobacco	-	-	-	-	7.1	-1	-	-	-	-	-0.9	Tabac	
Ginseng	-	-	-	-	-	0	-	-	-	-35.9	-28.5	Ginseng	
Mustard seed	-	-	-	-	-	-	-11.6	-27.1	34.7	-	-19.8	Graines de moutarde	
Sunflower seed	-	-	-	-	-	-	51.6	45.6	51.2	-	50.3	Graines de tournesol	
Lentils	-	-	-	-	-	-	-64.6	37.5	49.2	-	32.5	Lentilles	
Canary seed	-	-	-	-	-	-	18.3	58.3	-	-	54	Alpistes des canaries	
Dry beans	-	-	-	-	-	111.7	-	-	-44.2	-	49.2	Haricots secs	
Dry peas	-	-	-	-	-	-	2.4	23.1	6	-	16	Pois secs	
Forage and grass seed	-	-	-	-	-	-	-	-16.7	-	-	-16.7	Graines fourragères	
Hay and clover	-	-	120	-3.4	11.7	-47.7	-3.3	-58.1	-35.3	-86.2	-47.4	Foin et trèfle	
Maple products	-	-	13.1	13.1	13.2	13.2	-	-	-	-	13.2	Produits de l'érable	
Forest products	-2.5	-2.8	-2.9	-3.7	-3	-3.5	-4.7	-3.1	-3.1	-2.5	-3	Produits forestiers	
Miscellaneous crops	2.8	48.7	-4	23.6	6.4	-2.1	-12.3	-8.4	-13	-7.6	-5	Diverses cultures	
Total crops	3.1	49	-2.2	23.4	6.4	-2.1	-12.3	-8.4	-13	-7.6	-6.8	Total, cultures	
Cattle	63.4	3.7	-1.5	1.7	-8.2	-1.2	10.4	-6.7	-9.2	28	-5	Bovins	
Calves	36.2	21.9	56.4	18.6	4.1	7.6	28.2	-11.9	23.7	42.2	5.5	Veaux	
Hogs	-28.7	-28.1	-27	-31.9	-24.5	-12	-20.3	-16.6	-14.9	-11.1	-18.6	Porcs	
Sheep	-	-	0	-	12.3	47.3	40	2.8	33.3	20.3	33	Moutons	
Lambs	25.8	22.5	31.5	39.8	-16.9	11.4	22.1	-8.3	-19.6	7.6	1.6	Agneaux	
Dairy products	3.3	5.4	4.9	0	4.4	1	3.9	6.1	4.4	5.7	3.4	Produits laitiers	
Hens and chickens	3.5	-9.6	5.9	10.8	2.5	4	13.5	-1.4	6.4	9.4	5	Poules et poulets	
Turkeys	x	x	-19	-8.2	0.9	-10.6	6.1	33.2	0.3	4	-4	Dindons	
Eggs	10.4	2.5	-0.2	2.8	-2.4	-1.3	-2.3	-3.4	-0.7	-0.8	-1.2	Oeufs	
Pregnant mares' urine	-	-	-	-	-	-	x	x	x	-	-	Urine de jument gravide	
Embryos	x	x	x	x	x	x	x	x	x	x	x	Embryons	
Horses	x	x	x	x	x	x	x	x	x	x	x	Chevaux	
Wool	20	0	5.6	0	8.1	7.6	8.3	-6.5	6.4	7.7	5.7	Laine	
Honey	-	-4.3	-1.4	17.6	23.8	-1.4	-1.2	-4.4	-4.5	-7.5	-1.3	Miel	
Furs	13.2	39	14.2	x	21	19.8	28.4	76.2	x	28.7	20.3	Fourrures	
Miscellaneous livestock	4.3	-3.9	-0.1	-2.4	-5.4	-2	-4.7	-6.9	-8	9.2	-2.7	Bétail divers	
Total livestock	5.4	-3.8	-0.2	-2.4	-5.4	-2	-4.7	-6.9	-8	9.2	-4.2	Total, bétail	
NISA payments	-30.8	118.2	186.8	-34.3	245.6	122.8	54	73.2	24.6	35.5	68.9	Paiements CSRN	
GRIP payments	-	-	-	-	-100	-	-100.1	-	-100	-	-83.4	Paiements RARB	
Crop insurance pay.	-95.2	-64.8	13	-51.2	-	-23.9	239.8	33.6	-33	273.9	11.5	Paiements ass.-récolte	
WGSA payments	-	-	-	-	-	-	-53.7	-53.6	-52.9	-50	-53.4	Paiements LSGO	
Tripartite payments	-	-	-100	-100	-	-100	-	-100	-100	-100	-100	Paiements tripartites	
Prov. stabilization pay.	-100	58.9	-50	-	102.1	-	-	-	-	-	99	Prog. prov. de stab.	
Dairy subsidy	-	-9.1	-13.2	-13	-10.4	-13.9	-32.3	-15.3	-11.3	4.6	-12	Subv. aux prod. laitières	
Other payments	-	600	-100	-	-100	-	-92.8	-99.3	7.1	-90.2	-76.7	Autres paiements	
Total payments	-99.1	22.2	-36.7	-49.9	70.7	6.4	-65.6	-29.9	-8.5	73.3	4.6	Total, paiements	
TOTAL RECEIPTS	1.4	25	-1.6	5.1	2.2	-1.9	-12.5	-8.9	-10.2	1.8	-5.1	TOTAL, RECETTES	

- nil or zero x confidential

- néant ou zéro x confidentiel

Farm Cash Receipts from Farming Operations		Recettes monétaires provenant des exploitations agricoles										
January to March 1998		janvier à mars 1998										
	Nfld.	P.E.I.	N.S.	N.B.	Que.	Ont.	Man.	Sask.	Alta.	B.C.	Canada	
	T.-N.	I.-P.-É.	N.-É.	N.-B.	Qc				Alb.	C.-B.		
thousands of dollars - milliers de dollars												
Wheat excl. durum	-	257	61	80	1128	6125	81989	197994	135210	1477	424321	Blé, sauf blé dur
Wheat ex. durum, CWB	-	-	-	-	-	14480	55483	125605	61904	1503	258975	Blé, sauf blé dur, CCB
Durum wheat	-	-	-	-	-	-	4192	134567	29448	-	168207	Blé dur
Durum wheat, CWB	-	-	-	-	-	-	3360	90616	18860	-	112836	Blé dur, CCB
Oats	-	38	17	67	1909	606	9496	16566	13510	333	42542	Avoine
Barley	-	287	150	112	3870	2916	12979	68066	57860	539	146779	Orge
Barley, CWB	-	-	-	-	-	-	4317	22664	13556	198	40735	Orge, CCB
Deferments	-	-	-	-	-	-	-12239	-69486	-35251	-879	-117855	Recettes différées
Liquidations	-	-	-	-	-	-	156455	520552	275445	6413	958865	Remboursement différé
Rye	-	-	-	-	-	-	437	1720	1216	-	3373	Seigle
Flaxseed	-	-	-	-	-	-	22640	40852	2025	-	65517	Lin
Canola	-	-	-	-	-	2638	114684	223373	212575	1403	554673	Colza
Soybeans	-	63	-	-	15709	167828	-	-	-	-	183600	Soya
Corn	-	-	-	-	59562	81671	6755	-	-	-	147988	Mais
Sugar beets	-	-	-	-	-	-	1436	-	3903	-	5339	Betteraves à sucre
Potatoes	197	51658	793	19713	21924	18018	33939	10561	18906	2813	178522	Pommes de terre
Vegetables	582	1148	1017	685	24368	59906	4164	340	11106	27880	131196	Légumes
Apples	-	-	2760	453	6349	16411	-	-	-	12000	37973	Pommes
Other tree fruits	-	-	-	-	-	-	-	-	-	801	801	Autres fruits de verger
Strawberries	-	-	-	-	-	-	-	-	-	917	917	Fraises
Other berries and grapes	-	117	766	275	-	-	-	-	-	23751	24909	Aut. pet. fruits et raisins
Floriculture and nursery	1374	384	5251	2383	20314	87485	4168	2140	8566	66123	198188	Ind. flor. et pépinières
Tobacco	-	-	-	-	2238	170202	-	-	-	-	172440	Tabac
Ginseng	-	-	-	-	-	9040	-	-	-	16800	25840	Ginseng
Mustard seed	-	-	-	-	-	-	543	17737	4232	-	22512	Graines de moutarde
Sunflower seed	-	-	-	-	-	-	3514	1013	329	-	4856	Graines de tournesol
Lentils	-	-	-	-	-	-	529	37412	833	-	38774	Lentilles
Canary seed	-	-	-	-	-	-	1206	12482	-	-	13688	Alpistes des canaries
Dry beans	-	-	-	-	-	5030	-	-	2451	-	7481	Haricots secs
Dry peas	-	-	-	-	-	-	2732	16608	6167	-	25507	Pois secs
Forage and grass seed	-	-	-	-	-	-	-	-	-	-	-	Graines fourragères
Hay and clover	-	-	6	23	910	835	1335	1692	7546	589	12936	Foin et trefle
Maple products	-	-	428	1567	4893	5721	-	-	-	-	12609	Produits de l'érable
Forest products	16	152	2215	1487	11392	3280	163	396	711	6296	26108	Produits forestiers
Miscellaneous crops	186	650	552	1020	4888	7175	12342	8842	5957	1689	43301	Diverses cultures
Total crops	2355	54754	14015	27866	179454	659367	526619	1482311	857065	170646	3974453	Total, cultures
Cattle	553	7247	5721	4382	55134	174706	96269	185885	510350	46022	1086269	Bovins
Calves	29	18	285	417	59133	23586	1582	7965	48	5074	98137	Veaux
Hogs	257	5306	6509	4319	171897	173883	84781	37052	85404	10481	579889	Porcs
Sheep	-	-	7	-	264	875	1	23	38	216	1424	Moutons
Lambs	-	72	281	54	1914	6784	4352	1313	2900	1020	18690	Agneaux
Dairy products	6184	12003	23399	16360	348073	308214	36017	26767	78244	84273	939534	Produits laitiers
Hens and chickens	4616	1194	11941	10042	93197	106129	12537	6625	26823	52611	325715	Poules et poulets
Turkeys	x	x	989	1045	11929	23756	2573	977	1723	5646	48638	Dindons
Eggs	2257	707	5936	4671	29127	56853	13716	5694	12926	21036	152923	Oeufs
Pregnant mares' urine	-	-	-	-	-	-	x	x	x	-	x	Urine de jument gravide
Embryos	x	x	x	x	x	x	x	x	x	x	x	Embryons
Horses	x	x	x	x	x	x	x	x	x	x	x	Chevaux
Wool	-	-	-	-	-	-	-	-	-	-	-	Laine
Honey	-	30	312	151	1004	1118	1176	4770	2647	920	12128	Miel
Furs	340	1420	13178	x	2776	14662	1898	70	x	7284	44660	Fourrures
Miscellaneous livestock	71	168	549	295	7746	19598	4961	4545	4403	5631	47967	Bétail divers
Total livestock	14308	28175	69119	42545	782324	910420	280578	288562	738070	240255	3394354	Total, bétail
NISA payments	8	742	319	87	554	8994	4838	21111	6303	1162	44118	Paiements CSRN
GRIP payments	-	-	-	-	-	3702	-2	-	-	-	3700	Paiements RARB
Crop insurance pay.	-	352	171	452	-	19264	12271	28700	9019	6269	76498	Paiements ass.-récolte
WGSA payments	-	-	-	-	-	-	-25	-73	-45	-1	-144	Paiements LSGO
Tripartite payments	-	-	-	-	-	-	-	-	-	-	-	Paiements tripartites
Prov. stabilization pay.	-	151	450	-	79490	-	-	-	-	-	80091	Prog. prov. de stab.
Dairy subsidy	-	524	957	729	15653	13383	1122	680	1785	2290	37123	Subv. aux prod. laitières
Other payments	-	90	-	-	-	-	4111	215	16244	-	20660	Autres paiements
Total payments	8	1859	1897	1268	95697	45343	22315	50633	33306	9720	262046	Total, paiements
TOTAL RECEIPTS	16671	84788	85031	71679	1057475	1615130	829512	1821506	1628441	420621	7630853	TOTAL, RECETTES

- nil or zero x confidential

- néant ou zéro x confidentiel

Farm Cash Receipts from Farming Operations		Recettes monétaires provenant des exploitations agricoles										
April to June 1998		avril à juin 1998										
	Nfld.	P.E.I.	N.S.	N.B.	Que.	Ont.	Man.	Sask.	Alta.	B.C.	Canada	
	T.-N.	I.-P.-É.	N.-É.	N.-B.	Qc				Alb.	C.-B.		
thousands of dollars - milliers de dollars												
Wheat excl. durum	-	130	25	77	2200	3602	77051	209233	133178	944	426440	Blé, sauf blé dur
Wheat ex. durum, CWB	-	-	-	-	-	-	-	-	-	6	6	Blé, sauf blé dur, CCB
Durum wheat	-	-	-	-	-	-	4073	142381	39225	-	185679	Blé dur
Durum wheat, CWB	-	-	-	-	-	-	6	1980	429	-	2415	Blé dur, CCB
Oats	-	65	13	25	1935	360	4907	9077	8354	205	24941	Avoine
Barley	-	134	10	49	4672	2745	13554	73844	58291	1034	154333	Orge
Barley, CWB	-	-	-	-	-	-	-	-	-	-	-	Orge, CCB
Deferments	-	-	-	-	-	-	-21835	-44188	-33043	-792	-99858	Recettes différées
Liquidations	-	-	-	-	-	-	-	-	-	-	-	Remboursement différé
Rye	-	-	-	-	-	-	365	1620	1053	-	3038	Seigle
Flaxseed	-	-	-	-	-	-	12251	19440	1598	-	33289	Lin
Canola	-	-	-	-	-	3300	106232	230817	132805	1077	474231	Colza
Soybeans	-	-	-	-	19494	139268	-	-	-	-	158762	Soya
Corn	-	-	-	-	60444	62646	2164	-	-	-	125254	Mais
Sugar beets	-	-	-	-	-	-	-	-	1301	-	1301	Betteraves à sucre
Potatoes	-	51458	754	22354	18995	9409	34516	5508	10322	2469	155786	Pommes de terre
Vegetables	103	810	2684	1249	29727	128351	2775	302	8593	31581	206175	Légumes
Apples	-	-	2760	163	5291	9027	-	-	-	9120	26361	Pommes
Other tree fruits	-	-	-	-	-	694	-	-	-	2474	3168	Autres fruits de verger
Strawberries	-	116	444	423	2760	15231	-	-	600	310	19884	Fraises
Other berries and grapes	-	-	-	-	-	-	-	-	-	4987	4987	Aut. pet. fruits et raisins
Floriculture and nursery	3622	792	17478	5552	59550	218686	11136	4727	29312	128558	479413	Ind. flor. et pépinières
Tobacco	-	-	-	-	206	15055	-	-	-	-	15261	Tabac
Ginseng	-	-	-	-	-	-	-	-	-	5600	5600	Ginseng
Mustard seed	-	-	-	-	-	-	173	5567	1365	-	7105	Graines de moutarde
Sunflower seed	-	-	-	-	-	-	6231	1818	430	-	8479	Graines de tournesol
Lentils	-	-	-	-	-	-	209	14687	334	-	15230	Lentilles
Canary seed	-	-	-	-	-	-	645	8156	-	-	8801	Alpistes des canaries
Dry beans	-	-	-	-	-	8877	-	-	-	-	8877	Haricots secs
Dry peas	-	-	-	-	-	-	2646	15567	5658	-	23871	Pois secs
Forage and grass seed	-	-	-	-	-	-	-	2244	-	-	2244	Graines fourragères
Hay and clover	-	-	5	34	952	792	1047	1642	9928	1028	15428	Foin et trefle
Maple products	-	-	524	2707	92969	3662	-	-	-	-	99862	Produits de l'érable
Forest products	23	227	3321	2229	17088	4920	243	595	1066	9444	39156	Produits forestiers
Miscellaneous crops	322	644	2230	1325	8855	6893	6202	4230	2876	1981	35558	Diverses cultures
Total crops	4070	54376	30248	36188	325138	633518	264591	709247	413676	200026	2671076	Total, cultures
Cattle	687	8797	6224	6822	51645	185454	82632	134076	649884	39342	1165563	Bovins
Calves	35	21	181	470	57196	19591	468	5810	1407	4587	89766	Veaux
Hogs	313	5901	7192	5656	199303	162651	111253	42538	111429	11939	658175	Porcs
Sheep	-	-	9	-	194	845	6	50	30	305	1439	Moutons
Lambs	161	64	308	69	1708	7143	1500	851	3071	2386	17261	Agneaux
Dairy products	6423	13327	22732	16279	372794	323332	36793	26764	86145	84409	988999	Produits laitiers
Hens and chickens	5224	1179	13032	9949	97841	105018	13395	7385	27788	56269	337081	Poules et poulets
Turkeys	x	x	1388	912	13665	26390	4297	2765	5922	7252	62591	Dindons
Eggs	2317	710	5907	4894	29732	57390	13670	5950	13259	21330	155159	Oeufs
Pregnant mares' urine	-	-	-	-	-	-	x	x	x	-	x	Urine de jument gravide
Embryos	x	x	x	x	x	x	x	x	x	x	x	Embryons
Horses	x	x	x	x	x	x	x	x	x	x	x	Chevaux
Wool	12	8	38	8	134	396	52	116	332	56	1152	Laine
Honey	-	15	186	143	753	1032	1307	794	-	920	5150	Miel
Furs	19	78	732	x	155	815	105	4	x	404	2482	Fourrures
Miscellaneous livestock	75	181	464	317	8253	19588	4780	3635	5417	5502	48212	Bétail divers
Total livestock	15267	30291	58406	45576	833512	909918	270304	230841	908165	234744	3537030	Total, bétail
NISA payments	1	648	94	87	659	10535	6056	20787	7433	1460	47760	Paiements CSRN
GRIP payments	-	-	-	-	-	-	-7	-	-	-	-7	Paiements RARB
Crop insurance pay.	2	-	11	568	-	1684	1118	3582	1817	446	9228	Paiements ass.-récolte
WGSA payments	-	-	-	-	-	-	-6	-18	-11	-	-35	Paiements LSGO
Tripartite payments	-	-	-	-	-	-	-	-	-	-	-	Paiements tripartites
Prov. stabilization pay.	-	348	-	-	167199	-	-	-	-	-	167547	Prog. prov. de stab.
Dairy subsidy	-	414	754	555	12237	10288	903	936	2623	1965	30675	Subv. aux prod. laitières
Other payments	-	477	-	-	-	-	174	190	12795	5	13641	Autres paiements
Total payments	3	1887	859	1210	180095	22507	8238	25477	24657	3876	268809	Total, paiements
TOTAL RECEIPTS	19340	86554	89513	82974	1338745	1565943	543133	965565	1346498	438646	6476915	TOTAL, RECETTES

- nil or zero x confidential

- néant ou zéro x confidentiel

Farm Cash Receipts from Farming Operations

Recettes monétaires provenant des exploitations agricoles

January to March 1997

janvier à mars 1997

	Nfld.	P.E.I.	N.S.	N.B.	Que.	Ont.	Man.	Sask.	Alta.	B.C.	Canada	
	T.-N.	I.-P.-É.	N.-É.	N.-B.	Qc				Alb.	C.-B.		
thousands of dollars - milliers de dollars												
Wheat excl. durum	-	157	26	57	2327	7106	129876	279274	155982	2658	577463	Blé, sauf blé dur
Wheat ex. durum, CWB	-	-	-	-	-	-	28036	83181	59115	1766	172098	Blé, sauf blé dur, CCB
Durum wheat	-	-	-	-	-	-	3081	76148	18838	-	98067	Blé dur
Durum wheat, CWB	-	-	-	-	-	-	1260	54934	13561	-	69755	Blé dur, CCB
Oats	-	28	7	4	1486	450	18228	26217	17704	499	64623	Avoine
Barley	-	243	112	43	2942	2834	18734	70815	75084	502	171309	Orge
Barley, CWB	-	-	-	-	-	-	3927	33760	24371	444	62502	Orge, CCB
Deferments	-	-	-	-	-	-	-10671	-48144	-26342	-641	-85798	Recettes différées
Liquidations	-	-	-	-	-	-	146849	598088	308564	7594	1061095	Remboursement différé
Rye	-	-	-	-	-	-	788	1555	1774	5	4122	Seigle
Flaxseed	-	-	-	-	-	-	24941	26123	991	-	52055	Lin
Canola	-	-	-	-	-	2423	101216	182503	205653	829	492624	Colza
Soybeans	-	51	-	-	13953	186889	-	-	-	-	200893	Soya
Corn	-	-	36	-	56811	116979	6474	-	-	-	180300	Mais
Sugar beets	-	-	-	-	-	-	652	-	3383	-	4035	Betteraves à sucre
Potatoes	158	35238	1280	13337	11162	11729	24779	6712	10750	3725	118870	Pommes de terre
Vegetables	638	1329	1167	1034	25813	56356	4364	344	10840	27995	129880	Légumes
Apples	-	-	2440	592	5771	15905	-	-	-	12497	37205	Pommes
Other tree fruits	-	-	-	-	-	-	-	-	-	1077	1077	Autres fruits de verger
Strawberries	-	-	-	-	-	-	-	-	-	1245	1245	Fraises
Other berries and grapes	-	150	1158	421	-	-	-	-	-	20889	22618	Aut. pet. fruits et raisins
Floriculture and nursery	1427	367	4226	2471	21728	107798	4769	2525	9405	66314	221030	Ind. flor. et pépinières
Tobacco	-	-	-	-	2112	180715	-	-	-	-	182827	Tabac
Ginseng	-	-	-	-	-	9040	-	-	-	26220	35260	Ginseng
Mustard seed	-	-	-	-	-	-	645	25525	3204	-	29374	Graines de moutarde
Sunflower seed	-	-	-	-	-	-	2730	827	212	-	3769	Graines de tournesol
Lentils	-	-	-	-	-	-	1560	28352	581	-	30493	Lentilles
Canary seed	-	-	-	-	-	-	1014	7749	-	-	8763	Alpistes des canaries
Dry beans	-	-	-	-	-	1254	-	-	4393	-	5647	Haricots secs
Dry peas	-	-	-	-	-	-	2579	12844	5393	-	20816	Pois secs
Forage and grass seed	-	-	-	-	-	-	-	-	-	-	-	Graines fourragères
Hay and clover	-	-	5	30	928	1442	1837	4958	14561	4194	27955	Foin et trefle
Maple products	-	-	379	1386	4323	5054	-	-	-	-	11142	Produits de l'érable
Forest products	16	156	2281	1544	11741	3397	171	409	733	6460	26908	Produits forestiers
Miscellaneous crops	193	453	538	794	4510	7803	12429	8848	6431	1843	43842	Diverses cultures
Total crops	2432	38172	13655	21713	165607	717174	530268	1483547	925181	186115	4083864	Total, cultures
Cattle	357	7016	5841	4267	57352	169775	74050	182771	584500	32828	1118757	Bovins
Calves	21	15	136	335	52236	19475	1244	9381	46	3256	86145	Veaux
Hogs	378	7563	8962	6134	238107	188381	112180	46392	111323	12177	731597	Porcs
Sheep	-	-	6	-	232	560	1	17	28	197	1041	Moutons
Lambs	-	55	201	35	2362	6208	3961	1203	3764	932	18721	Agneaux
Dairy products	6029	11134	21994	16580	341397	307759	35322	24949	75895	79545	920604	Produits laitiers
Hens and chickens	4820	1315	10892	8412	87096	94532	10873	6659	23343	46949	294891	Poules et poulets
Turkeys	x	x	1584	973	12709	27831	2271	663	1945	5541	53517	Dindons
Eggs	1999	669	5763	4481	29754	57056	14011	5818	12974	20956	153481	Oeufs
Pregnant mares' urine	-	-	-	-	-	-	x	x	x	-	x	Urine de jument gravide
Embryos	x	x	x	x	x	x	x	x	x	x	x	Embryons
Horses	x	x	x	x	x	x	x	x	x	x	x	Chevaux
Wool	-	-	-	-	-	-	-	-	-	-	-	Laine
Honey	-	32	316	128	811	1134	1191	4992	2771	995	12370	Miel
Furs	300	1022	11538	x	2294	12238	1478	40	x	5660	37138	Fourrures
Miscellaneous livestock	70	174	538	294	8245	19476	5012	4636	4972	5019	48436	Bétail divers
Total livestock	13975	29008	67787	42342	832770	904769	283489	294328	833709	214110	3516287	Total, bétail
NISA payments	2	272	110	130	222	7252	5116	17822	6723	1324	38973	Paiements CSRN
GRIP payments	-	-	-	-	6151	-	15826	-	287	-	22264	Paiements RARB
Crop insurance pay.	42	956	109	657	-	23487	3455	21924	12420	944	63994	Paiements ass.-récolte
WGSA payments	-	-	-	-	-	-	-40	-118	-72	-1	-231	Paiements LSGO
Tripartite payments	-	-	650	1110	-	-8	-	-45	-	-1	1706	Paiements tripartites
Prov. stabilization pay.	667	157	450	-	19873	-	-	-	-	-	21147	Prog. prov. de stab.
Dairy subsidy	-	505	976	726	15313	13542	1563	971	2497	1728	37821	Subv. aux prod. laitières
Other payments	-	50	529	-	918	-	14226	1466	15624	-	32813	Autres paiements
Total payments	711	1940	2824	2623	42477	44273	40146	42020	37479	3994	218487	Total, paiements
TOTAL RECEIPTS	17118	69120	84266	66678	1040854	1666216	853903	1819895	1796369	404219	7818638	TOTAL, RECETTES

- nil or zero x confidential

- néant ou zéro x confidentiel

Farm Cash Receipts from Farming Operations

Recettes monétaires provenant des exploitations agricoles

April to June 1997

avril à juin 1997

	Nfld.	P.E.I.	N.S.	N.B.	Que.	Ont.	Man.	Sask.	Alta.	B.C.	Canada	
	T.-N.	I.-P.-É.	N.-É.	N.-B.	Qc				Alb.	C.-B.		
thousands of dollars - milliers de dollars												
Wheat excl. durum	-	183	48	61	2515	3318	158054	454972	253660	1473	874284	Blé, sauf blé dur
Wheat ex. durum, CWB	-	-	-	-	-	-	-	-	-	180	180	Blé, sauf blé dur, CCB
Durum wheat	-	-	-	-	-	-	6264	139764	27108	-	173136	Blé dur
Durum wheat, CWB	-	-	-	-	-	-	1633	40179	9164	-	50976	Blé dur, CCB
Oats	-	59	2	16	2402	292	11690	27381	11309	283	53434	Avoine
Barley	-	299	120	330	4339	2762	19684	90121	72064	728	190447	Orge
Barley, CWB	-	-	-	-	-	-	-	-	-	-	-	Orge, CCB
Deferments	-	-	-	-	-	-	-13777	-73390	-31151	-760	-119078	Recettes différées
Liquidations	-	-	-	-	-	-	-	-	-	-	-	Remboursement différé
Rye	-	-	-	-	-	-	981	1539	1076	-	3596	Seigle
Flaxseed	-	-	-	-	-	-	27783	32867	1279	-	61929	Lin
Canola	-	-	-	-	-	2415	76665	140942	115494	1270	336786	Colza
Soybeans	-	-	-	-	17782	141141	-	-	-	-	158923	Soya
Corn	-	-	17	-	63924	95793	2165	-	-	-	161899	Mais
Sugar beets	-	-	-	-	-	-	628	-	2368	-	2996	Betteraves à sucre
Potatoes	-	32247	1530	16463	15827	7369	49945	2058	10701	4052	140192	Pommes de terre
Vegetables	103	847	2726	1880	30467	125862	2828	315	8764	36312	210104	Légumes
Apples	-	-	2440	213	4809	8748	-	-	-	9498	25708	Pommes
Other tree fruits	-	-	-	-	-	847	-	-	-	1483	2330	Autres fruits de verger
Strawberries	-	79	383	200	2948	11278	-	-	350	202	15440	Fraises
Other berries and grapes	-	-	-	-	-	-	-	-	-	3885	3885	Aut. pet. fruits et raisins
Floriculture and nursery	3369	726	18089	5168	54456	175277	10066	4087	28520	128400	428158	Ind. flor. et pépinières
Tobacco	-	-	-	-	169	6341	-	-	-	-	6510	Tabac
Ginseng	-	-	-	-	-	-	-	-	-	8740	8740	Ginseng
Mustard seed	-	-	-	-	-	-	165	6444	950	-	7559	Graines de moutarde
Sunflower seed	-	-	-	-	-	-	3696	1117	290	-	5103	Graines de tournesol
Lentils	-	-	-	-	-	-	527	9542	201	-	10270	Lentilles
Canary seed	-	-	-	-	-	-	551	5290	-	-	5841	Alpistes des canaries
Dry beans	-	-	-	-	-	5315	-	-	-	-	5315	Haricots secs
Dry peas	-	-	-	-	-	-	2674	13301	5764	-	21739	Pois secs
Forage and grass seed	-	-	-	-	-	-	-	2694	-	-	2694	Graines fourragères
Hay and clover	-	-	-	29	739	1669	626	2998	12430	7493	25984	Foin et trefle
Maple products	-	-	463	2394	82134	3234	-	-	-	-	88225	Produits de l'érable
Forest products	24	234	3423	2316	17612	5097	255	614	1100	9690	40365	Produits forestiers
Miscellaneous crops	301	417	2359	1104	8403	6565	8714	5416	3720	2129	39128	Diverses cultures
Total crops	3797	35091	31600	30174	308526	603323	371817	908251	535161	215058	3042798	Total, cultures
Cattle	402	8458	6282	6746	58906	194881	87936	160319	692917	33887	1250734	Bovins
Calves	26	17	162	413	59472	20646	355	6249	1130	3538	92008	Veaux
Hogs	422	8027	9814	8517	253266	194129	133912	49064	119863	13031	790045	Porcs
Sheep	-	-	10	-	176	608	4	54	23	236	1111	Moutons
Lambs	128	56	247	53	1996	6293	830	1158	3666	2234	16661	Agneaux
Dairy products	6180	12894	21974	16055	349251	317244	34722	25504	81525	79976	945325	Produits laitiers
Hens and chickens	4686	1310	12689	9631	99211	108428	11983	7548	27963	52611	336060	Poules et poulets
Turkeys	x	x	1349	1158	12655	28239	4202	2147	5677	6865	62292	Dindons
Eggs	2144	714	6104	4824	30568	58749	14012	6231	13408	21736	158490	Oeufs
Pregnant mares' urine	-	-	-	-	-	-	x	x	x	-	x	Urine de jument gravide
Embryos	x	x	x	x	x	x	x	x	x	x	x	Embryons
Horses	x	x	x	x	x	x	x	x	x	x	x	Chevaux
Wool	10	8	36	8	124	368	48	124	312	52	1090	Laine
Honey	-	15	189	122	608	1047	1323	830	-	995	5129	Miel
Furs	17	56	641	x	128	680	82	2	x	314	2063	Fourrures
Miscellaneous livestock	70	189	476	333	8666	20494	5210	4149	5702	5172	50461	Bétail divers
Total livestock	14086	31754	59985	47911	875163	952072	294664	263480	955945	220689	3715750	Total, bétail
NISA payments	11	365	34	135	129	1514	1960	6373	4299	611	15431	Paiements CSRN
GRIP payments	-	-	-	-	-	-	2	-	-	-	2	Paiements RARB
Crop insurance pay.	-	45	52	1434	-	4023	485	2232	3765	852	12888	Paiements ass.-récolte
WGSA payments	-	-	-	-	-	-	-27	-78	-47	-1	-153	Paiements LSGO
Tripartite payments	-	-	-	-	-	-8	-	-	3898	-1	3889	Paiements tripartites
Prov. stabilization pay.	485	157	450	-	102171	-	-	-	-	-	103263	Prog. prov. de stab.
Dairy subsidy	-	527	996	750	15823	13962	1427	938	2474	2338	39235	Subv. aux prod. laitières
Other payments	-	31	-	-	995	-	44909	57147	11500	51	114633	Autres paiements
Total payments	496	1125	1532	2319	119118	19491	48756	66612	25889	3850	289188	Total, paiements
TOTAL RECEIPTS	18379	67970	93117	80404	1302807	1574886	715237	1238343	1516995	439597	7047736	TOTAL, RECETTES

- nil or zero x confidential

- néant ou zéro x confidentiel

Farm Cash Receipts from Farming Operations

Recettes monétaires provenant des exploitations agricoles

July to September 1997

juillet à septembre 1997

	Nfld.	P.E.I.	N.S.	N.B.	Que.	Ont.	Man.	Sask.	Alta.	B.C.	Canada	
	T.-N.	I.-P.-É.	N.-É.	N.-B.	Qc				Alb.	C.-B.		
thousands of dollars - milliers de dollars												
Wheat excl. durum	-	876	506	202	5430	55160	143741	486923	232249	2426	927513	Blé, sauf blé dur
Wheat ex. durum, CWB	-	-	-	-	-	-	32457	87402	48385	1135	169379	Blé, sauf blé dur, CCB
Durum wheat	-	-	-	-	-	-	4754	176557	35005	-	216316	Blé dur
Durum wheat, CWB	-	-	-	-	-	-	3395	79233	16380	-	99008	Blé dur, CCB
Oats	-	156	9	91	2593	3960	33859	33352	9045	141	83206	Avoine
Barley	-	3433	181	1029	5742	2865	20475	83261	60549	1314	178849	Orge
Barley, CWB	-	-	-	-	-	-	6642	33184	21773	248	61847	Orge, CCB
Deferments	-	-	-	-	-	-	-35427	-151006	-75978	-1752	-264163	Recettes différées
Liquidations	-	-	-	-	-	-	-	-	-	-	-	Remboursement différé
Rye	-	-	-	-	-	2164	6730	6178	3560	5	18637	Seigle
Flaxseed	-	-	-	-	-	-	36022	30057	1255	-	67334	Lin
Canola	-	-	-	-	-	6643	104026	241544	155188	1476	508877	Colza
Soybeans	-	-	-	-	4791	70468	-	-	-	-	75259	Soya
Corn	-	-	-	-	60729	94990	461	-	-	-	156180	Mais
Sugar beets	-	-	-	-	-	-	1346	-	2706	-	4052	Betteraves à sucre
Potatoes	409	17138	2166	13427	43997	20126	14207	608	15576	4148	131802	Pommes de terre
Vegetables	841	2856	6652	6257	147351	185779	10016	291	19567	39332	418942	Légumes
Apples	-	-	1380	272	6588	28719	-	-	-	1309	38268	Pommes
Other tree fruits	-	-	322	-	-	39866	-	-	-	7837	48025	Autres fruits de verger
Strawberries	1200	707	3442	1800	13428	6073	1955	-	1050	3034	32689	Fraises
Other berries and grapes	137	702	11050	4465	27616	27949	935	-	808	38353	112015	Aut. pet. fruits et raisins
Floriculture and nursery	1840	427	8154	2964	29066	112568	5751	2631	14230	14922	192553	Ind. flor. et pépinières
Tobacco	-	-	-	-	6	-	-	-	-	-	6	Tabac
Ginseng	-	-	-	-	-	-	-	-	-	50	50	Ginseng
Mustard seed	-	-	-	-	-	-	458	14677	3480	-	18615	Graines de moutarde
Sunflower seed	-	-	-	-	-	-	1013	305	84	-	1402	Graines de tournesol
Lentils	-	-	-	-	-	-	237	14125	321	-	14683	Lentilles
Canary seed	-	-	-	-	-	-	605	10729	-	-	11334	Alpistes des canaries
Dry beans	-	-	-	-	-	4978	-	-	3325	-	8303	Haricots secs
Dry peas	-	-	-	-	-	-	8207	47668	17920	-	73795	Pois secs
Forage and grass seed	-	-	-	-	25	555	1005	941	4419	1458	8403	Graines fourragères
Hay and clover	-	-	4	22	881	1070	573	2225	8726	779	14280	Foin et trefle
Maple products	-	-	-	421	-	909	-	-	-	-	1330	Produits de l'érable
Forest products	4	39	570	386	2935	849	43	102	183	1615	6726	Produits forestiers
Miscellaneous crops	403	316	2203	1191	9833	7323	9683	7207	4199	1177	43535	Diverses cultures
Total crops	4834	26650	36639	32527	361011	673014	413169	1208194	604005	119007	3479050	Total, cultures
Cattle	97	9041	8293	6621	60060	156393	64045	167960	681882	36424	1190816	Bovins
Calves	50	21	618	218	36616	14527	5003	15482	126	8430	81091	Veaux
Hogs	419	7204	9525	8953	256652	204458	118585	45785	112884	13326	777791	Porcs
Sheep	-	-	25	24	146	510	20	21	20	146	912	Moutons
Lambs	178	93	340	72	1883	4203	1017	745	4974	1676	15181	Agneaux
Dairy products	5900	11771	21306	14565	340970	290943	34194	26015	79018	77512	902194	Produits laitiers
Hens and chickens	4799	1492	12772	9496	96835	109542	12596	8008	28694	54533	338767	Poules et poulets
Turkeys	x	x	1556	1011	15125	30279	5517	3304	8153	7742	72727	Dindons
Eggs	2166	738	6030	4367	30037	63538	14236	6318	13440	21791	162661	Oeufs
Pregnant mares' urine	-	-	-	-	-	-	x	x	x	-	x	Urine de jument gravide
Embryos	x	x	x	x	x	x	x	x	x	x	x	Embryons
Horses	x	x	x	x	x	x	x	x	x	x	x	Chevaux
Wool	9	7	31	7	105	313	41	105	265	44	927	Laine
Honey	-	20	284	153	1757	4164	5650	3974	14770	1314	32086	Miel
Furs	16	57	642	x	127	679	84	2	x	315	2064	Fourrures
Miscellaneous livestock	69	183	492	319	8405	19356	4699	4446	5678	5359	49006	Bétail divers
Total livestock	13734	30648	61928	45859	848872	899207	265738	282280	952040	228660	3628965	Total, bétail
NISA payments	6	431	85	811	193	10994	6267	22247	5854	1791	48679	Paiements CSRN
GRIP payments	-	-	-	-	-	-	1	-	-	-	1	Paiements RARB
Crop insurance pay.	-	40	229	863	-	6702	9703	31390	40914	4118	93959	Paiements ass.-récolte
WGSA payments	-	-	-	-	-	-	-22	-65	-40	-1	-128	Paiements LSGO
Tripartite payments	-	-	-	-	-	-3	-	-	-3	-	-6	Paiements tripartites
Prov. stabilization pay.	510	157	450	-	27146	-	-	-	-	-	28263	Prog. prov. de stab.
Dairy subsidy	-	525	778	580	13577	12825	430	551	1520	1803	32589	Subv. aux prod. laitières
Other payments	-	1099	-	-	-	-	1342	1650	12823	21	16935	Autres paiements
Total payments	516	2252	1542	2254	40916	30518	17721	55773	61068	7732	220292	Total, paiements
TOTAL RECEIPTS	19084	59550	100109	80640	1250799	1602739	696628	1546247	1617113	355399	7328307	TOTAL, RECETTES

- nil or zero x confidential

- néant ou zéro x confidentiel

Farm Cash Receipts from Farming Operations
October to December 1997Recettes monétaires provenant des exploitations agricoles
octobre à décembre 1997

	Nfld.	P.E.I.	N.S.	N.B.	Que.	Ont.	Man.	Sask.	Alta.	B.C.	Canada	
	T.-N.	I.-P.-É.	N.-É.	N.-B.	Qc				Alb.	C.-B.		
thousands of dollars - milliers de dollars												
Wheat excl. durum	-	775	249	97	2891	5741	117168	275080	162809	2139	566949	Blé, sauf blé dur
Wheat ex. durum, CWB	-	-	-	-	-	-	5368	12857	7032	108	25365	Blé, sauf blé dur, CCB
Durum wheat	-	-	-	-	-	-	5016	161488	25723	-	192227	Blé dur
Durum wheat, CWB	-	-	-	-	-	-	261	11250	2742	-	14253	Blé dur, CCB
Oats	-	110	50	41	2517	499	15605	33863	19452	736	72873	Avoine
Barley	-	702	199	167	4832	3151	18007	88686	76694	1491	193929	Orge
Barley, CWB	-	-	-	-	-	-	15	128	214	-	357	Orge, CCB
Deferments	-	-	-	-	-	-	-96241	-248012	-141974	-3260	-489487	Recettes différées
Liquidations	-	-	-	-	-	-	-	-	-	-	-	Remboursement différé
Rye	-	-	-	-	-	3246	1256	2443	1087	9	8041	Seigle
Flaxseed	-	-	-	-	-	-	62342	84866	4681	-	151889	Lin
Canola	-	-	-	-	-	5715	185292	250696	215334	3265	660302	Colza
Soybeans	-	366	-	-	50877	327660	-	-	-	-	378903	Soya
Corn	-	-	1	-	64546	117438	7239	-	327	-	189551	Mais
Sugar beets	-	-	-	-	-	-	1795	-	21605	-	23400	Betteraves à sucre
Potatoes	751	40707	2278	19641	17032	14068	20637	4152	4971	3914	128151	Pommes de terre
Vegetables	1701	2091	5528	1713	48318	94142	5455	329	13520	69529	242326	Légumes
Apples	-	-	6900	923	7936	-	-	-	-	9163	52820	Pommes
Other tree fruits	-	-	198	-	-	2109	-	-	-	3455	5762	Autres fruits de verger
Strawberries	-	-	-	-	-	-	-	-	-	-	-	Fraises
Other berries and grapes	59	351	3467	1101	100	17083	-	-	-	16390	38551	Aut. pet. fruits et raisins
Floriculture and nursery	2274	538	9435	3714	35649	145250	7196	3399	17081	55618	280154	Ind. flor. et pépinières
Tobacco	-	-	-	-	20150	141671	-	-	-	-	161821	Tabac
Ginseng	-	-	-	-	-	36160	-	-	-	5600	41760	Ginseng
Mustard seed	-	-	-	-	-	-	880	27968	6818	-	35666	Graines de moutarde
Sunflower seed	-	-	-	-	-	-	4814	1402	460	-	6676	Graines de tournesol
Lentils	-	-	-	-	-	-	603	42681	982	-	44266	Lentilles
Canary seed	-	-	-	-	-	-	2071	21641	-	-	23712	Alpistes des canaries
Dry beans	-	-	-	-	-	17093	-	-	4156	-	21249	Haricots secs
Dry peas	-	-	-	-	-	-	8783	51991	19371	-	80145	Pois secs
Forage and grass seed	-	-	-	-	51	1109	3015	5065	13256	2917	25413	Graines fourragères
Hay and clover	-	-	8	43	987	815	2109	2090	10158	1357	17567	Foin et trefle
Maple products	-	-	-	-	-	911	-	-	-	-	911	Produits de l'érable
Forest products	37	350	5135	3475	26419	7645	383	922	1650	14535	60551	Produits forestiers
Miscellaneous crops	415	552	2059	1175	7905	10663	9097	5010	3418	1870	42164	Diverses cultures
Total crops	5237	46542	35507	32090	290210	980067	388166	839995	491567	188836	3298217	Total, cultures
Cattle	117	4784	7148	6349	56952	163957	69287	179480	593338	74773	1156185	Bovins
Calves	59	22	588	202	34090	16057	50445	75806	2319	20750	200338	Veaux
Hogs	348	6568	8448	7488	226871	181073	116048	39536	94756	11620	692756	Porcs
Sheep	-	-	42	30	187	589	14	44	16	84	1006	Moutons
Lambs	-	-	425	81	2413	4968	3630	1454	3954	1044	17969	Agneaux
Dairy products	5943	11347	21079	16067	340142	318597	36192	26372	80388	85912	942039	Produits laitiers
Hens and chickens	4659	1324	12313	10010	95860	105520	12661	6920	27180	49494	325941	Poules et poulets
Turkeys	x	x	1868	1204	14301	31814	4847	2509	5955	7726	70250	Dindons
Eggs	2239	762	6034	4599	30000	58534	14236	6063	13322	21696	157485	Oeufs
Pregnant mares' urine	-	-	-	-	-	-	x	x	x	-	x	Urine de jument gravide
Embryos	x	x	x	x	x	x	x	x	x	x	x	Embryons
Horses	x	x	x	x	x	x	x	x	x	x	x	Chevaux
Wool	3	-	6	-	18	54	6	18	48	9	162	Laine
Honey	-	56	780	300	1506	2323	4967	6359	6975	2102	25368	Miel
Furs	-	-	-	x	-	-	-	-	x	-	-	Fourrures
Miscellaneous livestock	67	149	470	325	8025	19444	5995	5623	5019	6606	51723	Bétail divers
Total livestock	13455	25031	59215	46670	810523	903241	339053	357080	841386	281865	3677519	Total, bétail
NISA payments	45	1112	280	158	1246	14558	6722	18667	5897	1554	50239	Paiements CSRN
GRIP payments	-	-	-	-	-	416	-	-	-	-	416	Paiements RARB
Crop insurance pay.	95	440	335	234	39075	12942	24965	79744	38047	7071	202948	Paiements ass.-récolte
WGSA payments	-	-	-	-	-	-	-12	-36	-22	-	-70	Paiements LSGO
Tripartite payments	-	-	-	-1	-	-10	-	-	-	-1	-12	Paiements tripartites
Prov. stabilization pay.	-	150	450	-	19266	-	-	-	-	-	19866	Prog. prov. de stab.
Dairy subsidy	-	507	883	690	14902	12955	1108	944	2630	2346	36965	Subv. aux prod. laitières
Other payments	-	2	-	-	388	-	5173	1187	25463	963	33176	Autres paiements
Total payments	140	2211	1948	1081	74877	40861	37956	100506	72015	11933	343528	Total, paiements
TOTAL RECEIPTS	18832	73784	96670	79841	1175610	1924169	765175	1297581	1404968	482634	7319264	TOTAL, RECETTES

- nil or zero x confidential

- néant ou zéro x confidentiel

Farm Cash Receipts from Farming Operations

Recettes monétaires provenant des exploitations agricoles

January to March 1996

janvier à mars 1996

	Nfld.	P.E.I.	N.S.	N.B.	Que.	Ont.	Man.	Sask.	Alta.	B.C.	Canada		
	T.-N.	I.-P.-É.	N.-É.	N.-B.	Qc				Alb.	C.-B.			
thousands of dollars - milliers de dollars													
Wheat excl. durum	-	251	115	47	3714	12824	148959	326818	255582	5934	754244	Blé, sauf blé dur	
Wheat ex. durum, CWB	-	-	-	-	-	-	29482	102493	52185	1492	185652	Blé, sauf blé dur, CCB	
Durum wheat	-	-	-	-	-	-	5556	102581	28065	-	136202	Blé dur	
Durum wheat, CWB	-	-	-	-	-	-	3710	100072	20504	-	124286	Blé dur, CCB	
Oats	-	97	33	23	2533	574	12383	21502	27472	1937	66554	Avoine	
Barley	-	682	-	101	4720	3447	19720	95596	94340	2115	220721	Orge	
Barley, CWB	-	-	-	-	-	-	1504	15780	8962	101	26347	Orge, CCB	
Deferments	-	-	-	-	-	-	-12210	-54750	-25334	-609	-92903	Recettes différées	
Liquidations	-	-	-	-	-	-	134617	462960	238424	7813	843814	Remboursement différé	
Rye	-	-	-	-	-	-	-	3680	1700	27	6592	Seigle	
Flaxseed	-	-	-	-	-	-	25666	39895	3471	-	69032	Lin	
Canola	-	-	-	-	-	1603	78156	161974	194435	4534	440702	Colza	
Soybeans	-	71	-	-	6223	152796	-	-	-	-	159090	Soya	
Corn	-	-	156	-	79277	165800	5348	-	-	-	250581	Mais	
Sugar beets	-	-	-	-	-	-	1858	-	3442	-	5300	Betteraves à sucre	
Potatoes	206	46201	1671	18872	17902	9788	18859	3185	16355	5690	138729	Pommes de terre	
Vegetables	457	1175	1120	1281	25467	49490	4580	296	11148	22711	117725	Légumes	
Apples	-	-	2256	533	7968	17483	-	-	-	-	18747	46987	Pommes
Other tree fruits	-	-	-	-	-	-	-	-	-	1010	1010	Autres fruits de verger	
Strawberries	-	-	-	-	-	-	-	-	-	1064	1064	Fraises	
Other berries and grapes	-	64	680	191	-	-	-	-	-	26950	27885	Aut. pet. fruits et raisins	
Floriculture and nursery	1555	434	7730	2364	17478	73754	4255	1898	7239	62989	179696	Ind. flor. et pépinières	
Tobacco	-	492	-	-	2075	168191	-	-	-	-	170758	Tabac	
Ginseng	-	-	-	-	-	9460	-	-	-	16146	25606	Ginseng	
Mustard seed	-	-	-	-	-	-	259	18187	5357	-	23803	Graines de moutarde	
Sunflower seed	-	-	-	-	-	-	3273	1376	450	-	5099	Graines de tournesol	
Lentils	-	-	-	-	-	-	3280	40800	2369	-	46449	Lentilles	
Canary seed	-	-	-	-	-	-	1655	17373	-	-	19028	Alpistes des canaries	
Dry beans	-	-	-	-	-	1102	-	-	5351	-	6453	Haricots secs	
Dry peas	-	-	-	-	-	-	3238	18793	9656	-	31687	Pois secs	
Forage and grass seed	-	-	-	-	-	-	-	-	-	-	-	Graines fourragères	
Hay and clover	-	-	6	25	976	1189	665	2738	13199	3343	22141	Foin et trefle	
Maple products	-	-	342	1192	5110	7404	-	-	-	-	14048	Produits de l'érable	
Forest products	16	155	2252	1536	11589	3371	172	404	724	6348	26567	Produits forestiers	
Miscellaneous crops	192	595	671	994	5181	7461	11908	8901	6826	1884	44613	Diverses cultures	
Total crops	2426	50217	17032	27159	190213	685737	508077	1492552	981923	190226	4145562	Total, cultures	
Cattle	347	6231	5489	5362	46217	186795	82343	160260	560144	34427	1087615	Bovins	
Calves	20	14	186	382	43561	16617	727	3188	126	3124	67945	Veaux	
Hogs	301	7191	8623	5026	205227	167928	97616	43027	100588	11889	647416	Porcs	
Sheep	-	-	6	-	226	562	2	19	17	166	998	Moutons	
Lambs	-	64	323	28	2761	6377	2730	1078	4107	803	18271	Agneaux	
Dairy products	5808	10527	21828	16456	326345	309734	31495	24247	70725	77638	894803	Produits laitiers	
Hens and chickens	4576	1237	10434	8052	82178	90542	10238	6123	22365	43067	278812	Poules et poulets	
Turkeys	x	x	1781	800	10898	25235	1902	829	1884	5072	48401	Dindons	
Eggs	2243	772	6033	4606	30091	56306	14275	5983	13575	21216	155100	Oeufs	
Pregnant mares' urine	-	-	-	-	-	-	x	x	x	-	x	Urine de jument gravide	
Embryos	x	x	x	x	x	x	x	x	x	x	x	Embryons	
Horses	x	x	x	x	x	x	x	x	x	x	x	Chevaux	
Wool	-	-	-	-	-	-	-	-	-	-	-	Laine	
Honey	-	30	218	76	1347	1281	1156	4215	2010	577	10910	Miel	
Furs	378	1816	14818	x	3258	17084	2314	100	x	8908	52178	Fourrures	
Miscellaneous livestock	68	167	557	292	7522	19334	4804	4100	4729	4967	46540	Bétail divers	
Total livestock	13742	28061	70311	42006	759800	898129	271710	260343	792802	211907	3348811	Total, bétail	
NISA payments	42	75	89	98	170	7769	3569	9659	1831	1622	24924	Paiements CSRN	
GRIP payments	-	695	17	591	-	5	5051	-	8141	-9	14491	Paiements RARB	
Crop insurance pay.	33	853	56	2577	-	4435	9274	56396	6348	457	80429	Paiements ass.-récolte	
WGSA payments	-	-	-	-	-	-	-72	-213	-129	-3	-417	Paiements LSGO	
Tripartite payments	-	-	-	-	-	2	3	-	456	-1057	-596	Paiements tripartites	
Prov. stabilization pay.	614	157	450	-	70612	-	-	-	-	-	71833	Prog. prov. de stab.	
Dairy subsidy	-	926	713	751	24494	16643	1813	1254	3158	2349	52101	Subv. aux prod. laitières	
Other payments	-	-	-	-	-	13	87	200	81	1250	1631	Autres paiements	
Total payments	689	2706	1325	4017	95276	28867	19725	67296	19886	4609	244396	Total, paiements	
TOTAL RECEIPTS	16857	80984	88668	73182	1045289	1612733	799512	1820191	1794611	406742	7738769	TOTAL, RECETTES	

- nil or zero x confidential

- néant ou zéro x confidentiel

Farm Cash Receipts from Farming Operations

Recettes monétaires provenant des exploitations agricoles

April to June 1996

avril à juin 1996

	Nfld.	P.E.I.	N.S.	N.B.	Que.	Ont.	Man.	Sask.	Alta.	B.C.	Canada	
	T.-N.	I.-P.-É.	N.-É.	N.-B.	Qc				Alb.	C.-B.		
thousands of dollars - milliers de dollars												
Wheat excl. durum	-	187	36	20	3188	5714	109321	254148	216212	7907	596733	Blé, sauf blé dur
Wheat ex. durum, CWB	-	-	-	-	-	25074	71847	177880	126513	3026	404340	Blé, sauf blé dur, CCB
Durum wheat	-	-	-	-	-	-	5772	141341	44096	-	191209	Blé dur
Durum wheat, CWB	-	-	-	-	-	-	2203	60477	17148	-	79828	Blé dur, CCB
Oats	-	113	19	4	2206	441	8143	15423	22305	1217	49871	Avoine
Barley	-	763	130	151	5837	3827	15864	110553	122136	1991	261252	Orge
Barley, CWB	-	-	-	-	-	-	5940	39614	27976	542	74072	Orge, CCB
Deferments	-	-	-	-	-	-	-15625	-80853	-41816	-1000	-139294	Recettes différées
Liquidations	-	-	-	-	-	-	-	-	-	-	-	Remboursement différé
Rye	-	-	-	-	-	-	922	2437	810	9	4178	Seigle
Flaxseed	-	-	-	-	-	-	15146	32662	2652	-	50460	Lin
Canola	-	-	-	-	-	1262	97213	163486	212777	4938	479676	Colza
Soybeans	-	-	-	-	6561	92719	-	-	-	-	99280	Soya
Corn	-	-	-	-	74594	124523	1807	-	-	-	200924	Mais
Sugar beets	-	-	-	-	-	-	648	-	1721	-	2369	Betteraves à sucre
Potatoes	-	39744	933	19179	16897	9362	25800	2682	10145	3083	127825	Pommes de terre
Vegetables	72	804	2583	2275	29741	96712	2849	252	8754	27512	171554	Légumes
Apples	-	-	2256	192	6640	9615	-	-	-	14248	32951	Pommes
Other tree fruits	-	-	-	-	-	685	-	-	-	1561	2246	Autres fruits de verger
Strawberries	-	89	414	274	2839	9544	-	-	400	315	13875	Fraises
Other berries and grapes	-	-	-	-	-	-	-	-	-	5046	5046	Aut. pet. fruits et raisins
Floriculture and nursery	2592	652	13239	5014	53303	192192	10109	4542	24931	122402	428976	Ind. flor. et pépinières
Tobacco	-	-	-	-	185	22552	-	-	-	-	22737	Tabac
Ginseng	-	-	-	-	-	-	-	-	-	5382	5382	Ginseng
Mustard seed	-	-	-	-	-	-	104	7556	1769	-	9429	Graines de moutarde
Sunflower seed	-	-	-	-	-	-	4701	1963	650	-	7314	Graines de tournesol
Lentils	-	-	-	-	-	-	1137	15392	844	-	17373	Lentilles
Canary seed	-	-	-	-	-	-	896	11863	-	-	12759	Alpistes des canaries
Dry beans	-	-	-	-	-	9727	-	-	-	-	9727	Haricots secs
Dry peas	-	-	-	-	-	-	3480	21585	10031	-	35096	Pois secs
Forage and grass seed	-	-	-	-	-	-	-	5310	-	-	5310	Graines fourragères
Hay and clover	-	-	-	25	808	976	381	1818	12687	2855	19550	Foin et trefle
Maple products	-	-	417	2059	97097	4738	-	-	-	-	104311	Produits de l'érable
Forest products	24	231	3378	2304	17385	5056	257	607	1087	9522	39851	Produits forestiers
Miscellaneous crops	232	511	1709	1196	8884	6762	8854	5945	5766	2106	41965	Diverses cultures
Total crops	2920	43094	25114	32693	326165	621481	377771	996684	829593	212662	3468175	Total, cultures
Cattle	355	6917	5568	5113	43166	184948	64905	125680	600990	29449	1067091	Bovins
Calves	26	20	192	364	38660	16828	188	2286	939	2686	62189	Veaux
Hogs	381	7454	8965	6021	222977	186748	107327	51031	114490	13070	718464	Porcs
Sheep	-	-	11	-	142	505	9	48	16	208	939	Moutons
Lambs	66	65	301	34	1801	6409	869	793	3527	2307	16172	Agneaux
Dairy products	6027	12745	21557	15720	310173	290291	31302	22943	71268	75722	857748	Produits laitiers
Hens and chickens	4841	1133	11718	8964	89281	103965	11464	6768	25427	46655	310216	Poules et poulets
Turkeys	x	x	1776	1172	14169	27907	4149	2326	5713	7160	64372	Dindons
Eggs	2474	843	6297	4919	31074	59289	14741	6276	13591	22176	161680	Oeufs
Pregnant mares' urine	-	-	-	-	-	-	x	x	x	-	x	Urine de jument gravide
Embryos	x	x	x	x	x	x	x	x	x	x	x	Embryons
Horses	x	x	x	x	x	x	x	x	x	x	x	Chevaux
Wool	10	6	34	6	114	342	44	100	290	48	994	Laine
Honey	-	15	132	72	1009	1182	1284	702	-	576	4972	Miel
Furs	21	100	824	x	181	949	128	6	x	495	2899	Fourrures
Miscellaneous livestock	71	175	459	298	7530	19356	4257	3506	5037	4815	45504	Bétail divers
Total livestock	14273	29489	57854	42754	760499	899158	240741	222631	844576	205436	3317412	Total, bétail
NISA payments	3	48	44	85	395	1836	1285	4071	2358	313	10438	Paiements CSRN
GRIP payments	-	-	-	44	11589	-	134	-	5	-	11772	Paiements RARB
Crop insurance pay.	-	94	-	2541	-	2014	745	2371	401	157	8323	Paiements ass.-récolte
WGSA payments	-	-	-	-	-	-	-326	-955	-581	-11	-1873	Paiements LSGO
Tripartite payments	-	-	-	83	-	-10	1	-	-	-6	68	Paiements tripartites
Prov. stabilization pay.	557	157	450	-	93153	-	-	-	-	-	94317	Prog. prov. de stab.
Dairy subsidy	-	946	770	710	22693	16598	1779	1225	3263	2395	50379	Subv. aux prod. laitières
Other payments	-	-	-	-	-	-	393	462	1806	1144	3805	Autres paiements
Total payments	560	1245	1264	3463	127830	20438	4011	7174	7252	3992	177229	Total, paiements
TOTAL RECEIPTS	17753	73828	84232	78910	1214494	1541077	622523	1226489	1681421	422090	6962816	TOTAL, RECETTES

- nil or zero x confidential

- néant ou zéro x confidentiel

Farm Cash Receipts from Farming Operations		Recettes monétaires provenant des exploitations agricoles										
July to September 1996		juillet à septembre 1996										
	Nfld.	P.E.I.	N.S.	N.B.	Que.	Ont.	Man.	Sask.	Alta.	B.C.	Canada	
	T.-N.	I.-P.-É.	N.-É.	N.-B.	Qc				Alb.	C.-B.		
thousands of dollars - milliers de dollars												
Wheat excl. durum	-	1145	975	253	3782	101001	126763	397328	186479	4007	821733	Blé, sauf blé dur
Wheat ex. durum, CWB	-	-	-	-	-	-	21598	57829	42079	1184	122690	Blé, sauf blé dur, CCB
Durum wheat	-	-	-	-	-	-	4530	184431	29247	-	218208	Blé dur
Durum wheat, CWB	-	-	-	-	-	-	1308	36168	9720	-	47196	Blé dur, CCB
Oats	-	225	67	93	2971	3855	39008	26228	12995	498	85940	Avoine
Barley	-	4472	240	564	6763	3973	22083	90586	103825	1667	234173	Orge
Barley, CWB	-	-	-	-	-	-	1727	12112	8727	207	22773	Orge, CCB
Deferments	-	-	-	-	-	-	-38806	-229859	-103934	-2513	-375112	Recettes différées
Liquidations	-	-	-	-	-	-	-	-	-	-	-	Remboursement différé
Rye	-	-	-	-	-	2338	6499	7322	3539	46	19744	Seigle
Flaxseed	-	-	-	-	-	-	18081	20756	1993	-	40830	Lin
Canola	-	-	-	-	-	6711	98641	247143	197477	2195	552167	Colza
Soybeans	-	-	-	-	12026	59363	-	-	-	-	71389	Soya
Corn	-	-	3	-	61079	81545	671	-	-	-	143298	Mais
Sugar beets	-	-	-	-	-	-	1231	-	2065	-	3296	Betteraves à sucre
Potatoes	388	17694	3718	15087	24820	12918	16125	2260	12605	5934	111549	Pommes de terre
Vegetables	928	3225	8917	6430	140484	189731	9589	234	18559	33678	411775	Légumes
Apples	-	-	1210	355	7500	19397	-	-	-	3214	31676	Pommes
Other tree fruits	-	-	267	-	-	31465	-	-	-	8831	40563	Autres fruits de verger
Strawberries	1090	797	3726	2462	12934	5139	1850	-	1200	4718	33916	Fraises
Other berries and grapes	79	900	16468	6442	26092	22239	642	-	500	34853	108215	Aut. pet. fruits et raisins
Floriculture and nursery	1644	436	8295	2857	26547	101109	5507	2467	11946	15934	176742	Ind. flor. et pépinières
Tobacco	-	-	-	-	7	-	-	-	-	-	7	Tabac
Ginseng	-	-	-	-	-	-	-	-	-	450	450	Ginseng
Mustard seed	-	-	-	-	-	-	456	18948	3111	-	22515	Graines de moutarde
Sunflower seed	-	-	-	-	-	-	1318	510	133	-	1962	Graines de tournesol
Lentils	-	-	-	-	-	-	925	15960	379	-	17264	Lentilles
Canary seed	-	-	-	-	-	-	774	9829	-	-	10603	Alpistes des canaries
Dry beans	-	-	-	-	-	6509	-	-	4049	-	10558	Haricots secs
Dry peas	-	-	-	-	-	-	8476	42915	18808	-	70198	Pois secs
Forage and grass seed	-	-	-	-	36	546	1029	1252	4776	1417	9056	Graines fourragères
Hay and clover	-	-	3	20	930	961	231	1467	8063	2696	14371	Foin et trefle
Maple products	-	-	-	362	-	1332	-	-	-	-	1694	Produits de l'érable
Forest products	4	39	563	384	2897	843	43	101	181	1587	6642	Produits forestiers
Miscellaneous crops	377	347	2985	1341	9209	7161	8407	5676	4050	1206	40759	Diverses cultures
Total crops	4510	29280	47437	36650	338077	658136	358707	951662	582574	121809	3128840	Total, cultures
Cattle	208	7961	7330	5648	56348	162520	60620	157830	643087	36444	1137996	Bovins
Calves	42	16	298	233	31696	12656	3148	6910	211	5605	60815	Veaux
Hogs	414	8025	9495	6567	245334	195920	116895	51115	117317	13414	764496	Porcs
Sheep	-	-	12	-	173	511	7	28	26	190	947	Moutons
Lambs	195	78	403	125	1565	5450	1485	1369	5928	1754	18352	Agneaux
Dairy products	5719	11343	21111	14927	314370	275224	33401	24058	73697	75361	849211	Produits laitiers
Hens and chickens	5384	1341	12926	10163	99896	112038	13739	8966	28635	51895	344983	Poules et poulets
Turkeys	x	x	1899	1290	16527	34083	6448	3300	8110	8120	79818	Dindons
Eggs	2667	838	6587	4600	31989	62498	15578	6518	14398	23288	168961	Oeufs
Pregnant mares' urine	-	-	-	-	-	-	x	x	x	-	x	Urine de jument gravide
Embryos	x	x	x	x	x	x	x	x	x	x	x	Embryons
Horses	x	x	x	x	x	x	x	x	x	x	x	Chevaux
Wool	9	6	28	6	97	290	37	85	247	41	846	Laine
Honey	-	23	190	101	1414	4910	5794	4149	11783	1394	29758	Miel
Furs	22	101	821	x	181	950	129	4	x	496	2897	Fourrures
Miscellaneous livestock	73	178	489	306	7997	19082	4632	4231	5432	5233	47653	Bétail divers
Total livestock	14765	29931	61602	44030	807729	886412	261960	268669	910824	223279	3509200	Total, bétail
NISA payments	9	86	99	107	36	6112	3680	13288	4084	855	28356	Paiements CSRN
GRIP payments	-	-	-	-	-	-	273	-	18	-	291	Paiements RARB
Crop insurance pay.	-	19	145	2499	-	3444	6205	23779	37884	402	74377	Paiements ass.-récolte
WGSA payments	-	-	-	-	-	-	-345	-1012	-616	-12	-1985	Paiements LSGO
Tripartite payments	-	-	-	-3	-5	31	16	-20	24	-6	37	Paiements tripartites
Prov. stabilization pay.	467	157	450	-	67706	-	-	-	-	-	68780	Prog. prov. de stab.
Dairy subsidy	-	789	258	153	16275	7741	1434	842	2611	1879	31982	Subv. aux prod. laitières
Other payments	-	5756	-	6657	-	-	148	91	17195	15517	45364	Autres paiements
Total payments	476	6807	952	9413	84012	17328	11411	36968	61200	18635	247202	Total, paiements
TOTAL RECEIPTS	19751	66018	109991	90093	1229818	1561876	632078	1257299	1554598	363723	6885242	TOTAL, RECETTES

- nil or zero x confidential

- néant ou zéro x confidentiel

Farm Cash Receipts from Farming Operations
October to December 1996Recettes monétaires provenant des exploitations agricoles
octobre à décembre 1996

	Nfld.	P.E.I.	N.S.	N.B.	Que.	Ont.	Man.	Sask.	Alta.	B.C.	Canada	
	T.-N.	I.-P.-É.	N.-É.	N.-B.	Qc				Alb.	C.-B.		
thousands of dollars - milliers de dollars												
Wheat excl. durum	-	299	119	80	3496	11204	141778	365717	216156	2809	741658	Blé, sauf blé dur
Wheat ex. durum, CWB	-	-	-	-	-	-	-	-	-	164	164	Blé, sauf blé dur, CCB
Durum wheat	-	-	-	-	-	-	3056	77310	16460	-	96826	Blé dur
Durum wheat, CWB	-	-	-	-	-	-	515	29005	7010	-	36530	Blé dur, CCB
Oats	-	24	162	11	1801	439	28027	50374	25548	875	107261	Avoine
Barley	-	271	72	1	3039	3216	28511	106814	114387	1922	258233	Orge
Barley, CWB	-	-	-	-	-	-	-	-	-	-	-	Orge, CCB
Deferments	-	-	-	-	-	-	-80208	-232626	-137480	-3472	-453786	Recettes différées
Liquidations	-	-	-	-	-	-	-	-	-	-	-	Remboursement différé
Rye	-	-	-	-	-	3507	1367	2090	1198	26	8188	Seigle
Flaxseed	-	-	-	-	-	-	42924	48815	2030	-	93769	Lin
Canola	-	-	-	-	-	2738	123826	188379	213238	2930	531111	Colza
Soybeans	-	268	-	-	42795	253418	-	-	-	-	296481	Soya
Corn	-	-	31	-	67893	137224	7438	-	205	-	212791	Mais
Sugar beets	-	-	-	-	-	-	9925	-	19780	-	29705	Betteraves à sucre
Potatoes	556	34409	1475	17602	13356	10635	13828	2963	10694	4357	109875	Pommes de terre
Vegetables	1895	2618	6512	2077	47704	83523	5664	242	10930	53037	214202	Légumes
Apples	-	-	6050	1207	7535	18842	-	-	-	22500	56134	Pommes
Other tree fruits	-	-	163	-	-	1910	-	-	-	3491	5564	Autres fruits de verger
Strawberries	-	-	-	-	-	-	-	-	-	-	-	Fraises
Other berries and grapes	34	450	5219	1654	54	13237	-	-	-	16674	37322	Aut. pet. fruits et raisins
Floriculture and nursery	2117	568	10640	3575	31844	123468	6797	3043	14141	50629	246822	Ind. flor. et pépinières
Tobacco	-	-	-	-	19002	132887	-	-	-	-	151889	Tabac
Ginseng	-	-	-	-	-	36160	-	-	-	8740	44900	Ginseng
Mustard seed	-	-	-	-	-	-	1059	41615	5548	-	48222	Graines de moutarde
Sunflower seed	-	-	-	-	-	-	3939	1203	304	-	5445	Graines de tournesol
Lentils	-	-	-	-	-	-	2308	40956	826	-	44090	Lentilles
Canary seed	-	-	-	-	-	-	2096	14188	-	-	16284	Alpistes des canaries
Dry beans	-	-	-	-	-	18719	-	-	5062	-	23781	Haricots secs
Dry peas	-	-	-	-	-	-	8317	41386	17696	-	67400	Pois secs
Forage and grass seed	-	-	-	-	73	1092	3086	6448	14326	2833	27858	Graines fourragères
Hay and clover	-	-	4	38	983	1260	390	1789	14668	2389	21521	Foin et trefle
Maple products	-	-	-	-	-	1333	-	-	-	-	1333	Produits de l'érable
Forest products	37	345	5067	3457	26077	7584	384	912	1631	14285	59779	Produits forestiers
Miscellaneous crops	399	471	2139	1129	7439	9486	8520	4744	4020	1842	40189	Diverses cultures
Total crops	5038	39723	37653	30831	273091	871882	363548	795366	578377	186031	3181540	Total, cultures
Cattle	212	6148	6936	5856	57324	157942	60808	137484	509757	62475	1004942	Bovins
Calves	41	17	252	204	26035	14234	34932	42732	2094	15469	136010	Veaux
Hogs	393	7929	8895	6427	248824	197394	112074	47694	115044	12720	757394	Porcs
Sheep	-	-	21	-	183	555	5	56	23	118	961	Moutons
Lambs	-	-	414	129	2209	5942	2785	2073	4357	975	18884	Agneaux
Dairy products	5737	11225	21428	16025	335578	310431	36188	25116	75063	77125	913916	Produits laitiers
Hens and chickens	4803	1334	11740	8862	91595	99936	12639	7076	26495	48571	313051	Poules et poulets
Turkeys	x	x	2082	1264	14765	37158	5331	2633	6203	8004	77468	Dindons
Eggs	2314	765	6381	4845	31591	61920	15046	6225	13948	22600	165635	Oeufs
Pregnant mares' urine	-	-	-	-	-	-	x	x	x	-	x	Urine de jument gravide
Embryos	x	x	x	x	x	x	x	x	x	x	x	Embryons
Horses	x	x	x	x	x	x	x	x	x	x	x	Chevaux
Wool	3	1	4	1	18	51	9	16	44	8	155	Laine
Honey	-	71	514	201	1212	2932	5293	6639	6090	2230	25182	Miel
Furs	-	-	-	x	-	-	-	-	x	-	-	Fourrures
Miscellaneous livestock	68	164	469	307	8096	19559	5527	4555	4606	6010	49361	Bétail divers
Total livestock	13593	27682	59162	44148	817712	908608	312568	289186	772259	256393	3501311	Total, bétail
NISA payments	31	556	331	309	505	14578	6180	20660	5855	1993	50998	Paiements CSRN
GRIP payments	-	797	43	448	-	558	3122	-	-	-	4968	Paiements RARB
Crop insurance pay.	-	631	199	584	28323	48203	9636	64501	20805	2436	175318	Paiements ass.-récolte
WGSA payments	-	-	-	-	-	-	-44	-128	-78	-2	-252	Paiements LSGO
Tripartite payments	-	-	-	-	44	-9	-3	1	-3	-	30	Paiements tripartites
Prov. stabilization pay.	498	157	450	-	60723	-	-	-	-	-	61828	Prog. prov. de stab.
Dairy subsidy	-	518	927	689	14493	12760	1511	947	2645	1705	36195	Subv. aux prod. laitières
Other payments	-	108	-	-	562	-	627	5927	34007	183	41414	Autres paiements
Total payments	529	2767	1950	2030	104650	76090	21029	91908	63231	6315	370499	Total, paiements
TOTAL RECEIPTS	19160	70172	98765	77009	1195453	1856580	697145	1176460	1413867	448739	7053350	TOTAL, RECETTES

- nil or zero x confidential

- néant ou zéro x confidentiel

Farm Cash Receipts from Farming Operations

Recettes monétaires provenant des exploitations agricoles

January to March 1995

janvier à mars 1995

	Nfld.	P.E.I.	N.S.	N.B.	Que.	Ont.	Man.	Sask.	Alta.	B.C.	Canada	
	T.-N.	I.-P.-É.	N.-É.	N.-B.	Qc				Alb.	C.-B.		
thousands of dollars - milliers de dollars												
Wheat excl. durum	-	246	-	78	2685	8628	78327	192553	139748	2121	424386	Blé, sauf blé dur
Wheat ex. durum, CWB	-	-	-	-	-	-	65523	253975	114729	3344	437571	Blé, sauf blé dur, CCB
Durum wheat	-	-	-	-	-	-	3312	59331	17375	-	80018	Blé dur
Durum wheat, CWB	-	-	-	-	-	-	2870	98162	16789	-	117821	Blé dur, CCB
Oats	-	65	20	128	1036	1195	7204	11770	13757	708	35883	Avoine
Barley	-	824	57	371	3108	2880	8087	53505	67410	533	136775	Orge
Barley, CWB	-	-	-	-	-	-	4432	32200	20895	688	58215	Orge, CCB
Deferments	-	-	-	-	-	-	-11958	-50491	-32031	-1024	-95504	Recettes différées
Liquidations	-	-	-	-	-	-	124563	397260	243293	7724	772840	Remboursement différé
Rye	-	-	-	-	-	-	341	2819	1407	1	4568	Seigle
Flaxseed	-	-	-	-	-	-	22889	30094	2945	-	55928	Lin
Canola	-	-	-	-	-	385	88117	243934	218351	2272	553059	Colza
Soybeans	-	84	-	-	6527	154814	-	-	-	-	161425	Soya
Corn	-	-	17	-	50046	99653	4686	-	477	-	154879	Mais
Sugar beets	-	-	-	-	-	-	3314	-	4427	-	7741	Betteraves à sucre
Potatoes	222	47952	796	18729	14112	9462	25253	4162	10544	4129	135361	Pommes de terre
Vegetables	765	1023	1434	753	26799	47015	4017	389	9496	24799	116490	Légumes
Apples	-	-	1915	395	6507	11072	-	-	-	13867	33756	Pommes
Other tree fruits	-	-	-	-	-	-	-	-	-	809	809	Autres fruits de verger
Strawberries	-	-	-	-	-	-	-	-	-	1289	1289	Fraises
Other berries and grapes	-	106	720	205	-	-	-	-	-	26386	27417	Aut. pet. fruits et raisins
Floriculture and nursery	1131	346	3676	1986	18482	65659	3273	1773	7724	53329	157379	Ind. flor. et pépinières
Tobacco	-	665	-	-	2074	133900	-	-	-	-	136639	Tabac
Ginseng	-	-	-	-	-	9460	-	-	-	14805	24265	Ginseng
Mustard seed	-	-	-	-	-	-	263	18176	2379	-	20818	Graines de moutarde
Sunflower seed	-	-	-	-	-	-	4996	1447	412	-	6855	Graines de tournesol
Lentils	-	-	-	-	-	-	4413	33560	1722	-	39696	Lentilles
Canary seed	-	-	-	-	-	-	859	13507	-	-	14366	Alpistes des canaries
Dry beans	-	-	-	-	-	1083	-	-	6242	-	7325	Haricots secs
Dry peas	-	-	-	-	-	-	2764	14544	5640	-	22948	Pois secs
Forage and grass seed	-	-	-	-	-	-	-	-	-	-	-	Graines fourragères
Hay and clover	-	-	4	33	877	1290	614	1389	14837	4104	23148	Foin et trefle
Maple products	-	-	410	1020	3854	4949	-	-	-	-	10233	Produits de l'érable
Forest products	16	151	2196	1499	11228	3283	168	392	703	6124	25760	Produits forestiers
Miscellaneous crops	183	617	461	958	4126	6102	10760	8487	6225	1661	39580	Diverses cultures
Total crops	2317	52079	11706	26155	151461	560830	459087	1422937	895495	167669	3749740	Total, cultures
Cattle	477	8133	6678	7173	50386	217227	72050	155154	561094	34813	1113185	Bovins
Calves	31	17	347	344	62554	23394	1571	8649	241	5477	102625	Veaux
Hogs	278	5767	6459	4251	161933	141958	76022	40961	89808	11543	538980	Porcs
Sheep	-	-	5	-	176	539	1	18	26	158	923	Moutons
Lambs	-	47	339	99	2471	5779	1988	1380	2957	1230	16290	Agneaux
Dairy products	5831	10079	21936	15280	312131	294497	31789	23969	67106	73873	856491	Produits laitiers
Hens and chickens	3921	842	10306	7286	80190	87519	9304	6521	23723	38968	268580	Poules et poulets
Turkeys	x	x	1475	1164	11245	23304	2000	799	2556	5812	48355	Dindons
Eggs	2041	674	5745	4251	27354	51707	12970	5559	12441	19293	142035	Oeufs
Pregnant mares' urine	-	-	-	-	-	-	x	x	x	-	x	Urine de jument gravide
Embryos	x	x	x	x	x	x	x	x	x	x	x	Embryons
Horses	x	x	x	x	x	x	x	x	x	x	x	Chevaux
Wool	-	-	-	-	-	-	-	-	-	-	-	Laine
Honey	-	22	258	88	896	884	815	3474	2390	846	9673	Miel
Furs	x	694	8498	874	1558	9238	1194	78	x	4502	28100	Fourrures
Miscellaneous livestock	65	157	496	285	7110	18840	4179	4057	4639	4717	44545	Bétail divers
Total livestock	12901	26443	62556	41110	718157	875187	236348	257591	777804	201280	3209377	Total, bétail
NISA payments	24	129	66	94	180	6657	2049	5229	3379	987	18794	Paiements CSRN
GRIP payments	-	1533	390	1858	31482	-6	30926	-142	53716	925	120682	Paiements RARB
Crop insurance pay.	1	1315	81	2126	-	8841	17005	44683	3688	2184	79924	Paiements ass.-récolte
WGSA payments	-	-	-	-	-	-	-38	-111	-68	-1	-218	Paiements LSGO
Tripartite payments	-	-1	-9	-	-4	-6	800	2752	4083	242	7857	Paiements tripartites
Prov. stabilization pay.	796	157	450	172	26243	-	-	-	-	150	27968	Prog. prov. de stab.
Dairy subsidy	-	1037	788	760	27199	18693	2192	1398	3523	2612	58202	Subv. aux prod. laitières
Other payments	-	425	417	50	-	-	2142	4349	32	1251	8666	Autres paiements
Total payments	821	4595	2183	5060	85100	34179	55076	58158	68353	8350	321875	Total, paiements
TOTAL RECEIPTS	16039	83117	76445	72325	954718	1470196	750511	1738686	1741652	377299	7280992	TOTAL, RECETTES

- nil or zero x confidential

- néant ou zéro x confidentiel

Farm Cash Receipts from Farming Operations

Recettes monétaires provenant des exploitations agricoles

April to June 1995

avril à juin 1995

	Nfld.	P.E.I.	N.S.	N.B.	Que.	Ont.	Man.	Sask.	Alta.	B.C.	Canada	
	T.-N.	I.-P.-É.	N.-É.	N.-B.	Qc				Alb.	C.-B.		
thousands of dollars - milliers de dollars												
Wheat excl. durum	-	194	29	35	1600	3028	120235	280752	168562	2778	577213	Blé, sauf blé dur
Wheat ex. durum, CWB	-	-	-	-	-	-	24040	63520	36902	1000	125462	Blé, sauf blé dur, CCB
Durum wheat	-	-	-	-	-	-	10209	188258	38460	-	236927	Blé dur
Durum wheat, CWB	-	-	-	-	-	-	1112	23601	4792	-	29505	Blé dur, CCB
Oats	-	75	42	81	1252	1225	7150	20973	15847	808	47453	Avoine
Barley	-	719	23	201	3078	2926	19008	100242	83578	939	210714	Orge
Barley, CWB	-	-	-	-	-	-	-	-	-	-	-	Orge, CCB
Deferments	-	-	-	-	-	-	-12598	-64057	-34066	-1057	-111778	Recettes différées
Liquidations	-	-	-	-	-	-	-	-	-	-	-	Remboursement différé
Rye	-	-	-	-	-	-	572	2205	632	2	3411	Seigle
Flaxseed	-	-	-	-	-	-	14067	20311	1728	-	36106	Lin
Canola	-	-	-	-	-	107	49334	126136	91651	933	268161	Colza
Soybeans	-	-	-	-	7136	78620	-	-	-	-	85756	Soya
Corn	-	-	21	-	48444	83351	1726	-	477	-	134019	Mais
Sugar beets	-	-	-	-	-	-	2020	-	2213	-	4233	Betteraves à sucre
Potatoes	-	42536	316	18794	13166	9820	14484	2402	9597	3332	114447	Pommes de terre
Vegetables	118	683	2043	1289	28668	90897	2569	358	7952	27713	162290	Légumes
Apples	-	-	1915	142	5423	6090	-	-	-	10538	24108	Pommes
Other tree fruits	-	-	-	-	-	688	-	-	-	1867	2555	Autres fruits de verger
Strawberries	-	138	507	524	2975	18448	-	-	554	266	23412	Fraises
Other berries and grapes	-	-	-	-	-	-	-	-	-	5089	5089	Aut. pet. fruits et raisins
Floriculture and nursery	2017	534	7752	4451	55452	177571	8988	4547	26016	103855	391183	Ind. flor. et pépinières
Tobacco	-	-	-	-	114	6366	-	-	-	-	6480	Tabac
Ginseng	-	-	-	-	-	-	-	-	-	4935	4935	Ginseng
Mustard seed	-	-	-	-	-	-	84	5648	744	-	6476	Graines de moutarde
Sunflower seed	-	-	-	-	-	-	7082	1975	590	-	9647	Graines de tournesol
Lentils	-	-	-	-	-	-	1658	12561	649	-	14869	Lentilles
Canary seed	-	-	-	-	-	-	483	9150	-	-	9633	Alpistes des canaries
Dry beans	-	-	-	-	-	20837	-	-	-	-	20837	Haricots secs
Dry peas	-	-	-	-	-	-	2832	15275	5823	-	23930	Pois secs
Forage and grass seed	-	-	-	-	-	-	-	431	-	-	431	Graines fourragères
Hay and clover	-	-	-	31	668	973	334	1930	11027	4529	19492	Foin et trefle
Maple products	-	-	500	1762	73222	3167	-	-	-	-	78651	Produits de l'érable
Forest products	23	225	3294	2247	16842	4923	253	589	1054	9185	38635	Produits forestiers
Miscellaneous crops	186	1200	1215	1690	7225	5600	6615	4901	3323	1767	33722	Diverses cultures
Total crops	2344	46304	17657	31247	265265	514637	282258	821708	478104	178479	2638003	Total, cultures
Cattle	456	8393	6487	6996	45016	196869	70517	135661	598675	30375	1099445	Bovins
Calves	30	19	360	328	53396	23281	377	3010	691	4210	85702	Veaux
Hogs	267	5707	5908	3957	149486	132360	71883	38528	84811	10356	503263	Porcs
Sheep	-	-	7	-	144	494	4	42	24	194	909	Moutons
Lambs	57	54	310	137	2529	5315	1272	1192	3041	1134	15041	Agneaux
Dairy products	5922	11307	22108	15458	328503	293809	31898	23335	66098	72750	871188	Produits laitiers
Hens and chickens	3896	1200	10372	7211	76078	86677	9221	6782	23093	39562	264092	Poules et poulets
Turkeys	x	x	1482	1201	12693	24416	4075	2384	5430	7379	59060	Dindons
Eggs	2135	702	5869	4649	27985	52911	13786	5932	13182	20867	148018	Oeufs
Pregnant mares' urine	-	-	-	-	-	-	x	x	x	-	x	Urine de jument gravide
Embryos	x	x	x	x	x	x	x	x	x	x	x	Embryons
Horses	x	x	x	x	x	x	x	x	x	x	x	Chevaux
Wool	4	2	16	-	160	314	42	98	306	46	988	Laine
Honey	-	9	156	84	670	816	906	580	-	843	4064	Miel
Furs	x	39	472	48	86	514	67	4	x	251	1563	Fourrures
Miscellaneous livestock	64	164	428	281	6971	18003	3675	3485	4788	4513	42372	Bétail divers
Total livestock	12847	27616	53999	40376	703985	836306	207812	221234	802775	192563	3099513	Total, bétail
NISA payments	-3	-47	-17	-27	-51	-1116	-992	-2026	-1880	-153	-6312	Paiements CSRN
GRIP payments	-	1176	2	-	27022	-59	14296	-22	276	-	42691	Paiements RARB
Crop insurance pay.	-	38	-18	1578	-	4756	1877	1761	249	30	10271	Paiements ass.-récolte
WGSA payments	-	-	-	-	-	-	-65	-190	-116	-2	-373	Paiements LSGO
Tripartite payments	-	-	-2	-	-	700	168	-6	298	9	1167	Paiements tripartites
Prov. stabilization pay.	947	157	450	169	150327	-	-	-	-	-	152050	Prog. prov. de stab.
Dairy subsidy	-	1092	881	821	27358	19271	2186	1602	3795	2765	59771	Subv. aux prod. laitières
Other payments	-	15301	-	50	-	7049	148	4	20776	4116	47444	Autres paiements
Total payments	944	17717	1296	2591	204656	30603	17618	1123	23398	6765	306711	Total, paiements
TOTAL RECEIPTS	16135	91637	72952	74214	1173906	1381546	507688	1044065	1304277	377807	6044227	TOTAL, RECETTES

- nil or zero x confidential

- néant ou zéro x confidentiel

Farm Cash Receipts from Farming Operations

Recettes monétaires provenant des exploitations agricoles

July to September 1995

juillet à septembre 1995

	Nfld.	P.E.I.	N.S.	N.B.	Que.	Ont.	Man.	Sask.	Alta.	B.C.	Canada	
	T.-N.	I.-P.-É.	N.-É.	N.-B.	Qc				Alb.	C.-B.		
thousands of dollars - milliers de dollars												
Wheat excl. durum	-	1431	982	270	9482	103529	103621	272361	125097	2013	618786	Blé, sauf blé dur
Wheat ex. durum, CWB	-	-	-	-	-	24837	25427	66762	39101	1291	157418	Blé, sauf blé dur, CCB
Durum wheat	-	-	-	-	-	-	5565	125647	21072	-	152284	Blé dur
Durum wheat, CWB	-	-	-	-	-	-	3610	76174	16360	-	96144	Blé dur, CCB
Oats	-	164	50	145	2327	3458	18576	19966	12716	684	58086	Avoine
Barley	-	5778	111	1608	6002	3105	12789	59516	61628	877	151414	Orge
Barley, CWB	-	-	-	-	-	-	-	-	-	-	-	Orge, CCB
Deferments	-	-	-	-	-	-	-34442	-115199	-44377	-1504	-195522	Recettes différées
Liquidations	-	-	-	-	-	-	-	-	-	-	-	Remboursement différé
Rye	-	-	-	-	-	1682	3706	6019	3551	60	15018	Seigle
Flaxseed	-	-	-	-	-	-	21260	21917	973	-	44150	Lin
Canola	-	-	-	-	-	15299	101882	194673	191900	4471	508225	Colza
Soybeans	-	-	-	-	17757	112366	-	-	-	-	130123	Soya
Corn	-	-	21	-	34057	67559	343	-	-	-	101980	Mais
Sugar beets	-	-	-	-	-	-	556	-	2951	-	3507	Betteraves à sucre
Potatoes	412	15052	3970	12586	20700	17877	14454	2657	19263	23208	130179	Pommes de terre
Vegetables	817	3259	9578	6112	126327	208220	10459	355	22373	38041	425541	Légumes
Apples	-	-	1128	320	7901	30596	-	-	-	5249	45194	Pommes
Other tree fruits	-	-	140	-	-	44061	-	-	-	10124	54325	Autres fruits de verger
Strawberries	937	1241	4566	4716	13553	9933	3800	-	1663	3990	44399	Fraises
Other berries and grapes	43	384	9240	2952	15173	23723	795	-	992	41766	95068	Aut. pet. fruits et raisins
Floriculture and nursery	1240	351	4431	2481	27768	92170	4640	2406	12553	14387	162427	Ind. flor. et pépinières
Tobacco	-	-	-	-	4	-	-	-	-	-	4	Tabac
Ginseng	-	-	-	-	-	-	-	-	-	350	350	Ginseng
Mustard seed	-	-	-	-	-	-	166	11787	3622	-	15575	Graines de moutarde
Sunflower seed	-	-	-	-	-	-	1906	561	147	-	2614	Graines de tournesol
Lentils	-	-	-	-	-	-	1478	19183	995	-	21657	Lentilles
Canary seed	-	-	-	-	-	-	505	10071	-	-	10576	Alpistes des canaries
Dry beans	-	-	-	-	-	27092	-	-	4724	-	31816	Haricots secs
Dry peas	-	-	-	-	-	-	8347	46736	23493	-	78576	Pois secs
Forage and grass seed	-	-	-	-	45	533	1114	1101	4628	2733	10154	Graines fourragères
Hay and clover	-	-	5	23	831	1076	248	1546	9088	1087	13904	Foin et trefle
Maple products	-	-	-	310	-	891	-	-	-	-	1201	Produits de l'érable
Forest products	4	38	549	375	2807	821	42	98	176	1531	6441	Produits forestiers
Miscellaneous crops	316	333	1920	1212	7973	8677	7460	4946	3742	1504	38083	Diverses cultures
Total crops	3769	28031	36691	33110	292707	797505	318307	829282	538431	151862	3029698	Total, cultures
Cattle	241	6347	7404	6068	38410	162527	54566	127506	564607	34763	1002439	Bovins
Calves	40	13	639	476	31509	19662	4321	8624	314	5835	71433	Veaux
Hogs	351	6788	6593	4919	190267	159970	93112	42275	108759	13289	626323	Porcs
Sheep	-	-	24	2	156	502	19	16	20	109	848	Moutons
Lambs	176	109	330	68	2136	4446	437	419	5217	1519	14857	Agneaux
Dairy products	5668	11078	22454	14748	328504	279592	31708	23946	63651	72224	853573	Produits laitiers
Hens and chickens	4178	1192	9886	7283	75945	85727	10468	7133	23393	41475	266680	Poules et poulets
Turkeys	x	x	1605	972	15487	25602	5663	3029	7366	7626	67386	Dindons
Eggs	2217	698	5781	4380	28439	54084	14436	6067	13679	21312	151093	Oeufs
Pregnant mares' urine	-	-	-	-	-	-	x	x	x	-	x	Urine de jument gravide
Embryos	x	x	x	x	x	x	x	x	x	x	x	Embryons
Horses	x	x	x	x	x	x	x	x	x	x	x	Chevaux
Wool	3	2	14	-	136	266	36	84	260	40	841	Laine
Honey	-	20	211	82	2356	3813	4842	3512	12001	823	27660	Miel
Furs	x	38	473	49	87	511	66	5	x	250	1558	Fourrures
Miscellaneous livestock	64	158	444	273	7136	17534	3955	3564	4806	4784	42718	Bétail divers
Total livestock	12978	26464	55872	39334	720719	814533	223679	226293	805843	204096	3129812	Total, bétail
NISA payments	1	-14	-4	-5	-13	245	298	1929	-840	-2	1595	Paiements CSRN
GRIP payments	-	4	122	-	-	20	590	-55	86	-	767	Paiements RARB
Crop insurance pay.	-	353	51	1233	-	3398	5594	39255	45342	122	95348	Paiements ass.-récolte
WGSA payments	-	-	-	-	-	-	-3	-10	-6	-	-19	Paiements LSGO
Tripartite payments	-	-	-	-	1500	54	1	5	93	-	1653	Paiements tripartites
Prov. stabilization pay.	699	157	450	84	37385	-	-	-	-	-	38775	Prog. prov. de stab.
Dairy subsidy	-	1083	557	521	23044	12021	1744	1061	2792	2203	45026	Subv. aux prod. laitières
Other payments	-	10	-	257	14	11	2176	102	921	2478	5969	Autres paiements
Total payments	700	1593	1176	2090	61930	15749	10400	42287	48388	4801	189114	Total, paiements
TOTAL RECEIPTS	17447	56088	93739	74534	1075356	1627787	552386	1097862	1392662	360759	6348624	TOTAL, RECETTES

- nil or zero x confidential

- néant ou zéro x confidentiel

Farm Cash Receipts from Farming Operations
October to December 1995Recettes monétaires provenant des exploitations agricoles
octobre à décembre 1995

	Nfld.	P.E.I.	N.S.	N.B.	Que.	Ont.	Man.	Sask.	Alta.	B.C.	Canada	
	T.-N.	I.-P.-É.	N.-É.	N.-B.	Qc				Alb.	C.-B.		
thousands of dollars - milliers de dollars												
Wheat excl. durum	-	283	54	78	2392	12673	96981	275129	197840	6113	591543	Blé, sauf blé dur
Wheat ex. durum, CWB	-	-	-	-	-	-	49791	124907	73524	2112	250334	Blé, sauf blé dur, CCB
Durum wheat	-	-	-	-	-	-	3746	101543	29437	-	134726	Blé dur
Durum wheat, CWB	-	-	-	-	-	-	4915	106156	24043	-	135114	Blé dur, CCB
Oats	-	53	32	68	1904	437	15506	35038	28536	1681	83255	Avoine
Barley	-	504	30	444	4440	3087	20821	100479	89171	1921	220897	Orge
Barley, CWB	-	-	-	-	-	-	1262	13441	10271	208	25182	Orge, CCB
Deferments	-	-	-	-	-	-	-75619	-233213	-127950	-4228	-441010	Recettes différées
Liquidations	-	-	-	-	-	-	-	-	-	-	-	Remboursement différé
Rye	-	-	-	-	-	2523	1045	2592	1715	14	7889	Seigle
Flaxseed	-	-	-	-	-	-	40524	64652	3855	-	109031	Lin
Canola	-	-	-	-	-	5278	130809	225454	207799	7576	576916	Colza
Soybeans	-	376	-	-	38736	245109	-	-	-	-	284221	Soya
Corn	-	-	98	-	84043	222583	5138	-	353	-	312215	Mais
Sugar beets	-	-	-	-	-	-	13752	-	22810	-	36562	Betteraves à sucre
Potatoes	755	44236	1956	17661	14173	14441	14349	4799	20482	5044	137896	Pommes de terre
Vegetables	1457	2077	6179	2365	46596	84288	6199	375	12913	51916	214365	Légumes
Apples	-	-	5640	1086	9960	29721	-	-	-	-	36745	Pommes
Other tree fruits	-	-	86	-	-	1720	-	-	-	3939	5745	Autres fruits de verger
Strawberries	-	-	-	-	-	-	-	-	-	-	-	Fraises
Other berries and grapes	19	192	3238	765	65	13482	-	-	-	20426	38187	Aut. pet. fruits et raisins
Floriculture and nursery	1583	456	5545	3083	33371	112074	5633	2942	14895	41745	221327	Ind. flor. et pépinières
Tobacco	-	4430	1360	347	18670	130136	-	-	-	-	154943	Tabac
Ginseng	-	-	-	-	-	37840	-	-	-	5382	43222	Ginseng
Mustard seed	-	-	-	-	-	-	341	23861	7482	-	31684	Graines de moutarde
Sunflower seed	-	-	-	-	-	-	4447	1824	614	-	6886	Graines de tournesol
Lentils	-	-	-	-	-	-	4350	48920	3181	-	56450	Lentilles
Canary seed	-	-	-	-	-	-	2194	21614	-	-	23808	Alpistes des canaries
Dry beans	-	-	-	-	-	15174	-	-	5905	-	21079	Haricots secs
Dry peas	-	-	-	-	-	-	9358	55163	28160	-	92681	Pois secs
Forage and grass seed	-	-	-	-	90	1066	3343	8614	13882	5467	32462	Graines fourragères
Hay and clover	-	-	1	35	991	2082	460	2517	22483	983	29552	Foin et trefle
Maple products	-	-	-	-	-	890	-	-	-	-	890	Produits de l'érable
Forest products	32	336	4939	3369	25264	7385	381	885	1581	13777	57949	Produits forestiers
Miscellaneous crops	330	636	1196	1113	7859	10362	8634	5927	4851	2008	42916	Diverses cultures
Total crops	4176	53579	30354	30414	288554	952351	368360	993621	697833	202829	3622068	Total, cultures
Cattle	150	5495	6976	5766	40766	179580	64577	156469	485814	62506	1008099	Bovins
Calves	46	17	554	402	35313	19605	45332	40165	4491	17176	163101	Veaux
Hogs	331	6569	7659	4742	179672	156431	86074	35629	99079	12005	588191	Porcs
Sheep	-	-	36	7	165	588	14	30	18	58	916	Moutons
Lambs	-	-	369	118	3082	6133	1818	623	3746	1004	16893	Agneaux
Dairy products	5459	10835	21760	16258	326551	301634	33325	24785	68788	73440	882835	Produits laitiers
Hens and chickens	4185	1124	9174	7174	73041	81532	9496	6024	21488	38370	251608	Poules et poulets
Turkeys	x	x	1375	1309	13388	27760	4710	2222	5355	6947	63090	Dindons
Eggs	2161	684	5907	4684	29067	54610	14932	6210	13844	21664	153763	Oeufs
Pregnant mares' urine	-	-	-	-	-	-	x	x	x	-	-	Urine de jument gravide
Embryos	x	x	x	x	x	x	x	x	x	x	x	Embryons
Horses	x	x	x	x	x	x	x	x	x	x	x	Chevaux
Wool	3	1	3	1	22	48	7	15	44	6	150	Laine
Honey	-	52	546	152	2019	2661	4879	5620	5301	1317	22547	Miel
Furs	x	-	-	-	-	-	-	-	x	-	-	Fourrures
Miscellaneous livestock	62	149	435	284	7032	18279	5171	4559	4300	5628	45899	Bétail divers
Total livestock	12416	24941	54806	40910	710249	849119	292431	289497	720825	240162	3235355	Total, bétail
NISA payments	-3	70	126	-31	338	5807	3110	18869	2631	1302	32219	Paiements CSRN
GRIP payments	-	1211	206	446	14390	-154	4581	-35	557	61	21263	Paiements RARB
Crop insurance pay.	-	158	178	965	38154	8823	27247	188755	30497	1143	295920	Paiements ass.-récolte
WGSA payments	-	-	-	-	-	-	-3	-8	-5	-	-16	Paiements LSGO
Tripartite payments	-	-	-	-1	-	-23	3	10	3	-118	-126	Paiements tripartites
Prov. stabilization pay.	615	157	450	-	88061	-	-	-	-	-	89283	Prog. prov. de stab.
Dairy subsidy	-	985	663	648	24745	15273	1797	1274	3059	2110	50554	Subv. aux prod. laitières
Other payments	-	56	-	12	679	1150	275	1090	497	1067	4826	Autres paiements
Total payments	612	2637	1623	2039	166367	30876	37010	209955	37239	5565	493923	Total, paiements
TOTAL RECEIPTS	17204	81157	86783	73363	1165170	1832346	697801	1493073	1455897	448556	7351346	TOTAL, RECETTES

- nil or zero x confidential

- néant ou zéro x confidentiel

Farm Cash Receipts from Farming Operations

Recettes monétaires provenant des exploitations agricoles

January to March 1994

janvier à mars 1994

	Nfld.	P.E.I.	N.S.	N.B.	Que.	Ont.	Man.	Sask.	Alta.	B.C.	Canada	
	T.-N.	I.-P.-É.	N.-É.	N.-B.	Qc				Alb.	C.-B.		
thousands of dollars - milliers de dollars												
Wheat excl. durum	-	169	9	33	3599	4424	59454	166650	103576	1942	339856	Blé, sauf blé dur
Wheat ex. durum, CWB	-	-	-	-	-	8233	89291	239819	97262	2591	437196	Blé, sauf blé dur, CCB
Durum wheat	-	-	-	-	-	-	1821	51776	9940	-	63537	Blé dur
Durum wheat, CWB	-	-	-	-	-	-	3527	95734	18574	-	117835	Blé dur, CCB
Oats	-	82	6	77	1609	1629	4072	9524	12088	1199	30286	Avoine
Barley	-	487	44	509	6474	2898	10611	46730	57525	893	126171	Orge
Barley, CWB	-	-	-	-	-	-	10146	29439	23271	441	63297	Orge, CCB
Deferments	-	-	-	-	-	-	-7535	-26429	-27097	-899	-61960	Recettes différées
Liquidations	-	-	-	-	-	-	62368	184957	106008	2759	356092	Remboursement différé
Rye	-	-	-	-	-	-	747	2004	1097	-	3848	Seigle
Flaxseed	-	-	-	-	-	-	11209	15536	2165	-	28910	Lin
Canola	-	-	-	-	-	551	69431	218215	202072	3832	494101	Colza
Soybeans	-	129	-	-	5593	121233	-	-	-	-	126955	Soya
Corn	-	-	-	-	48119	91605	1124	-	477	-	141325	Mais
Sugar beets	-	-	-	-	-	-	819	-	2711	-	3530	Betteraves à sucre
Potatoes	188	48776	270	22299	17869	10552	13828	2760	13367	3284	133193	Pommes de terre
Vegetables	680	1197	1262	607	22603	48324	3929	224	9950	20419	109195	Légumes
Apples	-	-	1836	550	6920	10917	-	-	-	10463	30686	Pommes
Other tree fruits	-	-	-	-	-	-	-	-	-	837	837	Autres fruits de verger
Strawberries	-	-	-	-	-	-	-	-	-	1901	1901	Fraises
Other berries and grapes	-	84	613	133	-	-	-	-	-	17493	18323	Aut. pet. fruits et raisins
Floriculture and nursery	637	266	3981	2202	16197	62756	2814	1662	7307	51112	148934	Ind. flor. et pépinières
Tobacco	-	548	-	-	2049	160333	-	-	-	-	162930	Tabac
Ginseng	-	-	-	-	-	10000	-	-	-	13458	23458	Ginseng
Mustard seed	-	-	-	-	-	-	319	11275	1567	-	13161	Graines de moutarde
Sunflower seed	-	-	-	-	-	-	2748	1308	200	-	4256	Graines de tournesol
Lentils	-	-	-	-	-	-	1526	18373	382	-	20281	Lentilles
Canary seed	-	-	-	-	-	-	272	6447	-	-	6719	Alpistes des canaries
Dry beans	-	-	-	-	-	1145	-	-	5591	-	6736	Haricots secs
Dry peas	-	-	-	-	-	-	2215	14801	7338	-	24354	Pois secs
Forage and grass seed	-	-	-	-	-	-	-	-	-	-	-	Graines fourragères
Hay and clover	-	-	-	26	1074	795	687	4535	13072	1760	21949	Foin et trefle
Maple products	-	-	532	1351	4293	4631	-	-	-	-	10807	Produits de l'érable
Forest products	15	151	2019	1429	11352	3336	173	397	712	6164	25748	Produits forestiers
Miscellaneous crops	131	622	433	1110	4136	5976	8294	6574	4684	1396	33356	Diverses cultures
Total crops	1651	52511	11005	30326	151887	549338	353890	1102311	673839	141045	3067803	Total, cultures
Cattle	540	6695	6484	6291	46160	211076	65415	160195	483921	41794	1028571	Bovins
Calves	39	46	701	459	60053	27077	1433	7677	539	5351	103375	Veaux
Hogs	312	5882	7020	4354	184120	146945	77465	39915	85310	12912	564235	Porcs
Sheep	-	-	5	-	161	530	8	10	34	166	914	Moutons
Lambs	-	72	207	92	2377	5920	1667	1294	2835	1450	15914	Agneaux
Dairy products	5251	9653	21568	14872	296322	286495	31483	23008	64929	70294	823875	Produits laitiers
Hens and chickens	3657	869	8836	6597	72446	83487	9080	6506	20247	38634	250359	Poules et poulets
Turkeys	x	x	1527	1031	9976	18764	1857	646	1922	4747	40470	Dindons
Eggs	1990	654	5655	4248	25991	47279	11988	5033	11666	18258	132762	Oeufs
Pregnant mares' urine	-	-	-	-	-	-	x	x	x	-	x	Urine de jument gravide
Embryos	x	x	x	x	x	x	x	x	x	x	x	Embryons
Horses	x	x	x	x	x	x	x	x	x	x	x	Chevaux
Wool	-	-	-	-	-	-	-	-	-	-	-	Laine
Honey	-	35	210	103	1093	1343	647	2727	1844	539	8541	Miel
Furs	x	684	8292	1000	2276	10328	1162	88	x	5148	30774	Fourrures
Miscellaneous livestock	61	148	484	273	7012	18473	4037	4066	4096	4784	43434	Bétail divers
Total livestock	12105	24754	61009	39341	708207	858149	228321	258183	686735	204146	3080950	Total, bétail
NISA payments	9	65	25	78	230	3648	2231	4976	3439	636	15337	Paiements CSRN
GRIP payments	-	3458	638	95	60649	195	54582	4028	192261	2215	318121	Paiements RARB
Crop insurance pay.	14	905	326	1561	-	22147	68101	80455	33343	975	207827	Paiements ass.-récolte
WGSA payments	-	-	-	-	-	-	-150	-440	-268	-5	-863	Paiements LSGO
Tripartite payments	-	33	112	3	-	1869	2452	3795	27490	5009	40763	Paiements tripartites
Prov. stabilization pay.	509	248	450	212	47328	409	-	-	-	1786	50942	Prog. prov. de stab.
Dairy subsidy	-	1039	710	740	25748	17293	2074	1276	3606	2482	54968	Subv. aux prod. laitières
Other payments	1705	46	-	50	-	-	189	2902	85	425	5402	Autres paiements
Total payments	2237	5794	2261	2739	133955	45561	129479	96992	259956	13523	692497	Total, paiements
TOTAL RECEIPTS	15993	83059	74275	72406	994049	1453048	711690	1457486	1620530	358714	6841250	TOTAL, RECETTES

- nil or zero x confidential

- néant ou zéro x confidentiel

Farm Cash Receipts from Farming Operations

Recettes monétaires provenant des exploitations agricoles

April to June 1994

avril à juin 1994

	Nfld.	P.E.I.	N.S.	N.B.	Que.	Ont.	Man.	Sask.	Alta.	B.C.	Canada	
	T.-N.	I.-P.-É.	N.-É.	N.-B.	Qc				Alb.	C.-B.		
thousands of dollars - milliers de dollars												
Wheat excl. durum	-	122	25	49	1461	2419	83766	301764	142577	2813	534996	Blé, sauf blé dur
Wheat ex. durum, CWB	-	-	-	-	-	-	8223	33044	13930	440	55637	Blé, sauf blé dur, CCB
Durum wheat	-	-	-	-	-	-	3196	103013	18968	-	125177	Blé dur
Durum wheat, CWB	-	-	-	-	-	-	1197	46426	8436	-	56059	Blé dur, CCB
Oats	-	90	9	97	1839	1636	3043	9478	9857	940	26989	Avoine
Barley	-	572	12	196	4930	2957	11401	57529	55340	1068	134005	Orge
Barley, CWB	-	-	-	-	-	-	827	1701	2143	47	4718	Orge, CCB
Deferments	-	-	-	-	-	-	-8011	-45870	-24613	-786	-79280	Recettes différées
Liquidations	-	-	-	-	-	-	-	-	-	-	-	Remboursement différé
Rye	-	-	-	-	-	-	258	1458	866	13	2595	Seigle
Flaxseed	-	-	-	-	-	-	11112	17726	2313	-	31151	Lin
Canola	-	-	-	-	-	47	33278	146900	125321	1257	306803	Colza
Soybeans	-	-	-	-	5266	75429	-	-	-	-	80695	Soya
Corn	-	-	36	-	32008	66849	788	-	477	-	100158	Mais
Sugar beets	-	-	-	-	-	-	979	-	922	-	1901	Betteraves à sucre
Potatoes	-	43550	113	23733	20087	6260	12103	1442	8675	2137	118100	Pommes de terre
Vegetables	117	817	1912	755	24974	82858	2422	195	7839	22573	144462	Légumes
Apples	-	-	1836	198	5767	6005	-	-	-	7952	21758	Pommes
Other tree fruits	-	-	-	-	-	617	-	-	-	1863	2480	Autres fruits de verger
Strawberries	-	142	348	203	2811	17850	-	-	658	322	22334	Fraises
Other berries and grapes	-	-	-	-	-	-	-	-	-	3913	3913	Aut. pet. fruits et raisins
Floriculture and nursery	1058	405	8415	4510	52697	165890	9248	4064	23147	99659	369093	Ind. flor. et pépinières
Tobacco	-	-	-	-	245	51145	-	-	-	-	51390	Tabac
Ginseng	-	-	-	-	-	-	-	-	-	4484	4484	Ginseng
Mustard seed	-	-	-	-	-	-	177	6194	848	-	7219	Graines de moutarde
Sunflower seed	-	-	-	-	-	-	1047	490	71	-	1608	Graines de tournesol
Lentils	-	-	-	-	-	-	958	11253	236	-	12447	Lentilles
Canary seed	-	-	-	-	-	-	68	1513	-	-	1581	Alpistes des canaries
Dry beans	-	-	-	-	-	14226	-	-	-	-	14226	Haricots secs
Dry peas	-	-	-	-	-	-	1902	12918	6427	-	21247	Pois secs
Forage and grass seed	-	-	-	-	-	-	-	1554	-	-	1554	Graines fourragères
Hay and clover	-	-	-	13	895	831	308	1687	11947	1330	17011	Foin et trefle
Maple products	-	-	650	2333	81563	2963	-	-	-	-	87509	Produits de l'érable
Forest products	21	225	3027	2144	17028	5004	261	597	1067	9246	38620	Produits forestiers
Miscellaneous crops	103	552	1210	1301	7044	5532	4285	4290	2922	1592	28831	Diverses cultures
Total crops	1299	46475	17593	35532	258615	508518	182836	719366	420374	160863	2351471	Total, cultures
Cattle	532	8330	7037	6469	49653	210490	75265	149454	598221	38859	1144310	Bovins
Calves	36	53	630	435	58279	30347	380	4582	1226	4330	100298	Veaux
Hogs	301	5726	6816	4679	161685	140020	72614	40623	85379	11930	529773	Porcs
Sheep	-	-	7	-	119	439	43	26	32	240	906	Moutons
Lambs	70	62	160	171	2425	4812	880	924	2459	1358	13321	Agneaux
Dairy products	5506	10899	21635	14794	322628	290831	32192	22901	65709	71811	858906	Produits laitiers
Hens and chickens	3980	1063	8897	6970	77358	91441	9512	7711	22404	40337	269673	Poules et poulets
Turkeys	x	x	1518	949	9846	24081	3465	1877	5497	6384	53617	Dindons
Eggs	1861	623	5727	4405	27226	50548	12599	5425	12347	18686	139447	Oeufs
Pregnant mares' urine	-	-	-	-	-	-	x	x	x	-	x	Urine de jument gravide
Embryos	x	x	x	x	x	x	x	x	x	x	x	Embryons
Horses	x	x	x	x	x	x	x	x	x	x	x	Chevaux
Wool	2	2	26	6	82	140	24	60	202	20	564	Laine
Honey	-	15	126	98	820	1239	720	454	-	540	4012	Miel
Furs	x	38	461	56	127	574	65	5	x	286	1713	Fourrures
Miscellaneous livestock	61	160	425	274	7104	18598	3741	3748	4777	4676	43564	Bétail divers
Total livestock	12365	26987	53485	39327	717574	863997	211574	237956	801010	199526	3163801	Total, bétail
NISA payments	-	-21	-10	-10	-27	-478	-463	-1052	-935	-72	-3068	Paiements CSRN
GRIP payments	-	1886	34	499	34750	9	67135	-25	1999	-	106287	Paiements RARB
Crop insurance pay.	-	99	8	419	-	2727	3273	7025	1231	1174	15956	Paiements ass.-récolte
WGSA payments	-	-	-	-	-	-	-40	-117	-71	-1	-229	Paiements LSGO
Tripartite payments	-	10	261	33	1214	1833	102	84	4287	586	8410	Paiements tripartites
Prov. stabilization pay.	785	177	450	154	71075	-	-	-	-	-	72641	Prog. prov. de stab.
Dairy subsidy	-	1073	811	710	26577	17795	2177	1429	3715	2608	56895	Subv. aux prod. laitières
Other payments	-	4	-	50	-	-	247	2031	19161	5	21498	Autres paiements
Total payments	785	3228	1554	1855	133589	21886	72431	9375	29387	4300	278390	Total, paiements
TOTAL RECEIPTS	14449	76690	72632	76714	1109778	1394401	466841	966697	1250771	364689	5793662	TOTAL, RECETTES

- nil or zero x confidential

- néant ou zéro x confidentiel

Farm Cash Receipts from Farming Operations

Recettes monétaires provenant des exploitations agricoles

July to September 1994

juillet à septembre 1994

	Nfld.	P.E.I.	N.S.	N.B.	Que.	Ont.	Man.	Sask.	Alta.	B.C.	Canada	
	T.-N.	I.-P.-É.	N.-É.	N.-B.	Qc				Alb.	C.-B.		
thousands of dollars - milliers de dollars												
Wheat excl. durum	-	1267	521	256	4830	74698	73330	315724	124498	1671	596795	Blé, sauf blé dur
Wheat ex. durum, CWB	-	-	-	-	-	14236	36638	143795	63106	1219	258994	Blé, sauf blé dur, CCB
Durum wheat	-	-	-	-	-	-	2563	111004	16561	-	130128	Blé dur
Durum wheat, CWB	-	-	-	-	-	-	-	-	-	-	-	Blé dur, CCB
Oats	-	195	66	164	1319	1178	12133	15968	14126	629	45778	Avoine
Barley	-	3539	244	741	2975	2336	8971	52567	44780	608	116761	Orge
Barley, CWB	-	-	-	-	-	-	-	-	-	-	-	Orge, CCB
Deferments	-	-	-	-	-	-	-26092	-91788	-64727	-1975	-184582	Recettes différées
Liquidations	-	-	-	-	-	-	-	-	-	-	-	Remboursement différé
Rye	-	-	-	-	-	1609	1904	3784	2564	22	9883	Seigle
Flaxseed	-	-	-	-	-	-	18769	19152	2027	-	39948	Lin
Canola	-	-	-	-	-	11084	115943	211879	200568	3094	542568	Colza
Soybeans	-	-	-	-	8315	59957	-	-	-	-	68272	Soya
Corn	-	-	8	-	29845	51891	436	-	-	-	82180	Mais
Sugar beets	-	-	-	-	-	-	917	-	1356	-	2273	Betteraves à sucre
Potatoes	444	19924	3991	12609	24155	25884	14394	4531	14221	17244	137397	Pommes de terre
Vegetables	1201	2920	9362	6239	123754	206128	8888	186	19372	33943	411993	Légumes
Apples	-	-	958	237	7256	19376	-	-	-	3883	31710	Pommes
Other tree fruits	-	-	126	-	-	46342	-	-	-	9576	56044	Autres fruits de verger
Strawberries	814	1275	3132	1825	12807	9611	3700	-	1975	4833	39972	Fraises
Other berries and grapes	90	634	9216	3211	15363	21247	845	-	522	44753	95880	Aut. pet. fruits et raisins
Floriculture and nursery	673	269	4805	2609	25701	86819	4497	2190	11385	14268	153216	Ind. flor. et pépinières
Tobacco	-	-	-	-	5	-	-	-	-	-	5	Tabac
Ginseng	-	-	-	-	-	-	-	-	-	239	239	Ginseng
Mustard seed	-	-	-	-	-	-	240	14356	2011	-	16607	Graines de moutarde
Sunflower seed	-	-	-	-	-	-	534	165	40	-	739	Graines de tournesol
Lentils	-	-	-	-	-	-	1763	13730	635	-	16128	Lentilles
Canary seed	-	-	-	-	-	-	456	9508	-	-	9964	Alpistes des canaries
Dry beans	-	-	-	-	-	16957	-	-	4231	-	21188	Haricots secs
Dry peas	-	-	-	-	-	-	7893	41678	16454	-	66025	Pois secs
Forage and grass seed	-	-	-	-	46	622	1562	675	3914	951	7770	Graines fourragères
Hay and clover	-	-	5	17	1068	984	204	1450	6979	3272	13979	Foin et trefle
Maple products	-	-	-	410	-	834	-	-	-	-	1244	Produits de l'érable
Forest products	4	38	505	357	2838	834	43	99	178	1541	6437	Produits forestiers
Miscellaneous crops	295	361	1851	1089	7288	7179	6973	5224	3408	1398	35066	Diverses cultures
Total crops	3521	30422	34790	29764	267565	659806	297504	875877	490184	141169	2830601	Total, cultures
Cattle	193	6501	7638	5520	46043	188103	53108	145496	604032	42846	1099480	Bovins
Calves	40	18	820	626	38057	29272	5777	11477	350	9914	96351	Veaux
Hogs	316	5648	6486	4194	156137	135583	73488	38922	77239	11826	509839	Porcs
Sheep	-	-	13	1	179	529	16	9	48	245	1040	Moutons
Lambs	187	96	446	109	1975	4056	390	275	4305	965	12804	Agneaux
Dairy products	5393	10511	20097	13966	308197	279229	31226	22068	61088	69343	821118	Produits laitiers
Hens and chickens	4154	999	9484	7436	70921	91388	10689	8630	25380	36697	265778	Poules et poulets
Turkeys	x	x	1544	1227	13763	25760	6083	3235	7000	6640	65286	Dindons
Eggs	2007	681	5688	4061	28059	51745	13668	5910	13298	20143	145260	Oeufs
Pregnant mares' urine	-	-	-	-	-	-	x	x	x	-	x	Urine de jument gravide
Embryos	x	x	x	x	x	x	x	x	x	x	x	Embryons
Horses	x	x	x	x	x	x	x	x	x	x	x	Chevaux
Wool	2	2	23	5	69	119	20	51	171	17	479	Laine
Honey	-	20	210	97	1567	4327	3559	2895	11543	1208	25426	Miel
Furs	x	38	460	55	127	572	65	4	x	286	1704	Fourrures
Miscellaneous livestock	62	147	423	261	6652	17839	3566	3825	4837	4804	42416	Bétail divers
Total livestock	12393	24676	53340	37567	671835	828698	201685	242864	810882	204963	3088903	Total, bétail
NISA payments	2	22	-1	9	6	618	281	1254	333	14	2538	Paiements CSRN
GRIP payments	-	-	148	-	-	23	314	-93	524	-	916	Paiements RARB
Crop insurance pay.	-	-	131	339	-	5309	8235	41575	23632	43	79264	Paiements ass.-récolte
WGSA payments	-	-	-	-	-	-	-26	-76	-47	-1	-150	Paiements LSGO
Tripartite payments	-	-	2	17	11	1228	-3	64	174	15	1508	Paiements tripartites
Prov. stabilization pay.	863	157	450	152	43112	-	-	-	-	1746	46480	Prog. prov. de stab.
Dairy subsidy	-	1031	576	648	25858	16069	2050	1336	3393	2277	53238	Subv. aux prod. laitières
Other payments	-	14	-	50	-	-	53	1139	4434	2	5692	Autres paiements
Total payments	865	1224	1306	1215	68987	23247	10904	45199	32443	4096	189486	Total, paiements
TOTAL RECEIPTS	16779	56322	89436	68546	1008387	1511751	510093	1163940	1333509	350228	6108990	TOTAL, RECETTES

- nil or zero x confidential

- néant ou zéro x confidentiel

Farm Cash Receipts from Farming Operations
October to December 1994Recettes monétaires provenant des exploitations agricoles
octobre à décembre 1994

	Nfld.	P.E.I.	N.S.	N.B.	Que.	Ont.	Man.	Sask.	Alta.	B.C.	Canada	
	T.-N.	I.-P.-É.	N.-É.	N.-B.	Qc				Alb.	C.-B.		
thousands of dollars - milliers de dollars												
Wheat excl. durum	-	266	121	63	2666	7877	95587	266779	131612	6166	511137	Blé, sauf blé dur
Wheat ex. durum, CWB	-	-	-	-	-	24775	35740	127672	60563	1539	250289	Blé, sauf blé dur, CCB
Durum wheat	-	-	-	-	-	-	4673	111132	18841	-	134646	Blé dur
Durum wheat, CWB	-	-	-	-	-	-	2167	65852	12209	-	80228	Blé dur, CCB
Oats	-	62	20	143	1356	1114	8387	20150	9764	834	41830	Avoine
Barley	-	541	40	441	2953	2614	12326	53702	66417	1356	140390	Orge
Barley, CWB	-	-	-	-	-	-	3490	23111	16237	339	43177	Orge, CCB
Deferments	-	-	-	-	-	-	-82925	-233173	-126856	-4064	-447018	Recettes différées
Liquidations	-	-	-	-	-	-	-	-	-	-	-	Remboursement différé
Rye	-	-	-	-	-	2523	616	2944	1791	110	7984	Seigle
Flaxseed	-	-	-	-	-	-	34033	48182	2681	-	84896	Lin
Canola	-	-	-	-	-	3000	183698	324966	245371	10650	767685	Colza
Soybeans	-	504	-	-	15884	213691	-	-	-	-	230079	Soya
Corn	-	-	254	-	53924	122508	4553	-	638	-	181877	Mais
Sugar beets	-	-	-	-	-	-	11206	-	21638	-	32844	Betteraves à sucre
Potatoes	814	51456	2319	22952	12863	16151	21830	3301	14198	5984	151868	Pommes de terre
Vegetables	2413	2129	6291	2092	45285	76184	5059	192	10526	43741	193912	Légumes
Apples	-	-	4785	806	8135	18822	-	-	-	27179	59727	Pommes
Other tree fruits	-	-	77	-	-	1880	-	-	-	3231	5188	Autres fruits de verger
Strawberries	-	-	-	-	-	-	-	-	-	-	-	Fraises
Other berries and grapes	39	318	3571	819	58	11205	-	-	-	16714	32724	Aut. pet. fruits et raisins
Floriculture and nursery	867	351	6009	3278	30614	105842	5348	2694	13603	39411	208017	Ind. flor. et pépinières
Tobacco	-	5992	1031	353	18672	133447	-	-	-	-	159495	Tabac
Ginseng	-	-	-	-	-	37840	-	-	-	4935	42775	Ginseng
Mustard seed	-	-	-	-	-	-	429	27860	3799	-	32088	Graines de moutarde
Sunflower seed	-	-	-	-	-	-	7051	2010	567	-	9628	Graines de tournesol
Lentils	-	-	-	-	-	-	5517	41561	2134	-	49212	Lentilles
Canary seed	-	-	-	-	-	-	1472	19546	-	-	21018	Alpistes des canaries
Dry beans	-	-	-	-	-	16620	-	-	5290	-	21910	Haricots secs
Dry peas	-	-	-	-	-	-	8768	45764	18078	-	72610	Pois secs
Forage and grass seed	-	-	-	-	93	1243	4686	2456	11741	1901	22120	Graines fourragères
Hay and clover	-	-	1	50	1041	1238	460	1636	13003	3777	21206	Foin et trefle
Maple products	-	-	-	-	-	-	833	-	-	-	833	Produits de l'érable
Forest products	31	338	4539	3217	25543	7504	392	896	1599	13868	57927	Produits forestiers
Miscellaneous crops	358	744	1191	1300	6135	8877	8990	5755	3889	1777	39016	Diverses cultures
Total crops	4522	62701	30249	35514	225222	815788	383553	964988	559333	179448	3261318	Total, cultures
Cattle	192	5731	8320	5946	44777	206294	56384	157904	492514	73094	1051156	Bovins
Calves	43	18	743	517	45268	26908	58871	54008	4291	32769	223436	Veaux
Hogs	253	5086	5308	3786	131351	115160	60941	31605	69599	9212	432301	Porcs
Sheep	-	-	21	4	166	584	11	25	40	114	965	Moutons
Lambs	-	-	420	150	2953	4700	1079	526	3406	658	13892	Agneaux
Dairy products	5457	9951	21759	14875	308917	298628	32243	22677	66117	70818	851442	Produits laitiers
Hens and chickens	3651	1160	10218	7925	80377	91749	9403	7274	24880	38501	275138	Poules et poulets
Turkeys	x	x	1437	1196	12293	28141	4298	2153	5350	6795	61688	Dindons
Eggs	2003	660	5997	4390	28132	52287	13594	5871	13062	20065	146061	Oeufs
Pregnant mares' urine	-	-	-	-	-	-	x	x	x	-	36050	Urine de jument gravide
Embryos	x	x	x	x	x	x	x	x	x	x	x	Embryons
Horses	x	x	x	x	x	x	x	x	x	x	x	Chevaux
Wool	-	1	4	-	13	20	4	7	31	3	83	Laine
Honey	-	39	646	176	1344	1836	3443	4632	6301	1933	20350	Miel
Furs	x	-	-	-	-	-	-	-	x	-	-	Fourrures
Miscellaneous livestock	58	136	439	273	6559	18190	4730	4700	4163	6097	45345	Bétail divers
Total livestock	11676	22808	55336	39263	662414	845016	267503	298438	697983	260141	3160578	Total, bétail
NISA payments	-2	142	104	-15	386	5429	2103	11451	5373	841	25812	Paiements CSRN
GRIP payments	-	3161	422	507	32236	17539	39899	-119	22729	165	116539	Paiements RARB
Crop insurance pay.	27	502	177	1312	40045	7832	53685	178149	25216	3013	309958	Paiements ass.-récolte
WGSA payments	-	-	-	-	-	-	-14	-41	-25	-1	-81	Paiements LSGO
Tripartite payments	-	513	405	147	7498	2798	2731	-22	1758	1077	16905	Paiements tripartites
Prov. stabilization pay.	726	157	450	65	128730	-	-	-	-	281	130409	Prog. prov. de stab.
Dairy subsidy	-	1146	668	650	26788	17950	2141	1391	4214	2255	57203	Subv. aux prod. laitières
Other payments	-	96	14	65	544	1162	427	3275	1158	29	6770	Autres paiements
Total payments	751	5717	2240	2731	236227	52715	100972	194084	60423	7660	663520	Total, paiements
TOTAL RECEIPTS	16949	91226	87825	77508	1123863	1713519	752028	1457510	1317739	447249	7085416	TOTAL, RECETTES

- nil or zero x confidential

- néant ou zéro x confidentiel

Introduction

This report presents, by commodity and by province, estimates of farm cash receipts from farming operations for the period January to June 1998, together with comparable data for the previous year. Quarterly farm cash receipts are also available from 1971 to date in machine readable form through CANSIM (Canadian Socio-Economic Information Management System) in matrices 3582 to 3592. Users interested in accessing data via CANSIM should contact the Marketing Division, Statistics Canada, R.H. Coats Building, Ottawa, Ontario K1A 0T6 (telephone: (613) 951-8200).

Concepts

Farm cash receipts represent the cash income received from the sale of agricultural commodities as well as direct program payments made to support or subsidize the agriculture sector. The sector includes all agricultural holdings with annual sales of agricultural products of at least \$250.

The farm cash receipts series includes agricultural products such as field crops, vegetables, fruits, floriculture and nursery products, sod, maple and forest products, livestock, dairy products, poultry, eggs, wool, fur, honey and beeswax.

The direct program payments to producers included in farm cash receipts represent the amounts paid to individuals involved in agricultural production. The payments related to current agricultural production include subsidies to encourage production or to compensate producers for low market returns, payments to stabilize incomes and payments to compensate producers for crop or livestock losses caused by extreme climatic conditions, disease or other reasons.

The primary reason for compiling farm cash receipts is to estimate, on a provincial basis, the agriculture sector's contribution to gross domestic product. Consequently, all inter-farm sales within a province are excluded from farm cash receipts estimates as their inclusion would result in double counting. It should be noted, however, that farm-to-farm sales between provinces are included as are all sales outside the sector. Excluding inter-farm sales within a province means that farm cash receipts cannot be used as a measure of the gross output of the agriculture sector.

Farm cash receipts are estimated on a cash basis and represent the value of sales when they occur, that is, when ownership first changes hands. Thus, sales are only recorded when cash disbursements have actually occurred. The prices used to value transactions include any bonuses and premiums which can be attributed to specific commodities, but exclude fees deducted before the producer is paid (e.g. storage, transportation, marketing or administrative costs).

Introduction

Le présent bulletin comprend les estimations des recettes monétaires des entreprises agricoles, par produit et par province, pour la période janvier à juin 1998. Les données de l'année précédente sont incluses aux fins de comparaison. Les recettes monétaires agricoles trimestrielles, pour la période allant de 1971 à ce jour, sont aussi disponibles sous forme lisible par machine dans CANSIM (Système canadien d'information socio-économique) dans les matrices 3582 à 3592. Les utilisateurs voulant obtenir des chiffres par l'intermédiaire de CANSIM peuvent communiquer avec la Division du marketing, Statistique Canada, immeuble R.-H.-Coats, Ottawa (Ontario) K1A 0T6 (téléphone : (613) 951-8200).

Concepts

Les recettes monétaires agricoles comprennent le revenu monétaire découlant de la vente de produits agricoles et les paiements directs de programmes au titre du soutien ou du financement du secteur agricole. Font partie de ce secteur, toutes les exploitations agricoles dont les ventes annuelles de produits agricoles atteignent au moins 250 \$.

Au nombre des produits agricoles inclus dans la série des recettes monétaires agricoles, mentionnons les grandes cultures, les légumes, les fruits, les produits de floriculture et de pépinière, les produits de gazonnière, de l'érable et forestiers, le bétail, les produits laitiers, la volaille, les œufs, la laine, la fourrure, le miel et la cire d'abeille.

Les paiements directs versés aux producteurs en vertu de programmes et faisant partie intégrante des recettes monétaires agricoles comprennent les sommes accordées aux producteurs agricoles. Au nombre des paiements liés à la production agricole courante, on compte les subventions pour encourager la production ou pour dédommager les producteurs lorsque le produit des ventes est faible, les paiements de stabilisation du revenu et les paiements en vue de dédommager les producteurs pour les pertes de récoltes ou de bétail provoquées par des conditions climatiques extrêmes, les maladies ou d'autres raisons.

Le regroupement des recettes monétaires agricoles vise principalement à évaluer, sur une base provinciale, la contribution du secteur de l'agriculture au produit intérieur brut. Par conséquent, les ventes globales entre fermes dans une même province ne sont pas prises en compte dans les estimations des recettes monétaires agricoles étant donné que leur inclusion entraînerait un double comptage. Il faut toutefois noter que les ventes d'une exploitation à l'autre entre provinces sont incluses, de même que toutes les ventes à l'extérieur du secteur. L'exclusion des ventes entre fermes dans une même province signifie que les recettes monétaires agricoles ne peuvent servir de mesure de la production brute du secteur agricole.

Les recettes monétaires agricoles sont calculées selon la méthode de la comptabilité de caisse et elles représentent la valeur des ventes au moment où elles sont effectuées, c'est-à-dire au premier changement de propriété. Par conséquent, les ventes ne sont prises en compte que lorsqu'un débours a bel et bien été effectué. Les prix dont on se sert pour établir la valeur des transactions comprennent tout boni ou toute prime que l'on peut rattacher à des produits spécifiques, mais excluent les frais déduits avant que le producteur ne soit payé (par exemple : entreposage, transport, commercialisation ou frais d'administration).

In several cases, particularly where crops are concerned, producers receive a partial or an initial payment for their commodities at the time of sale. As the marketing of the crop progresses, an adjustment or final payment is made. These payments are only shown in cash receipts when producers receive the funds. Examples of such cases include Ontario Wheat Producers' Marketing Board (OWPMB) and Canadian Wheat Board (CWB) adjustment, interim and/or final payments for wheat, oats and barley. Oats ceased to be marketed through the CWB on July 31, 1989. Similar payment patterns also occur for sugar beets and dry beans.

Receipts from the sale of some agricultural products can be deferred. For example, producers in Western Canada have the option of deferring grain receipts to the next year. In order to be consistent with the cash basis for cash receipts, these deferrals are recorded when they are liquidated the following year. The amount deferred in a given year is recorded as an equal but negative amount. This is necessary to compensate for the fact that the amount deferred is included in the individual grain receipts.

All published commodity receipts represent receipts from the market. Thus, any subsidy or stabilization payment directed at a specific commodity is not included in the receipts for that commodity. In fact, all direct subsidies or payments to the agriculture sector are recorded separately.

Methods

Cash receipts are, for the most part, based on monthly marketings and prices of the various commodities. Direct program payments are based on data obtained from several sources on a monthly or quarterly basis.

Calculations of commodity cash receipts involve the use of many data sources which can vary by province and by commodity. Most of the prices for the monthly marketings are collected from administrative sources such as marketing boards, regulatory agencies and market information. Some prices are also provided by a monthly farm prices survey conducted by Statistics Canada. In all cases, the prices reflect those received by producers at the point when ownership first changes hands.

Monthly marketings are mostly obtained from administrative records of marketing boards, government agencies and private companies. Grain marketings, including durum wheat, wheat excluding durum, oats, barley, rye, flaxseed and canola for the Western provinces, are obtained from the Canadian Grain Commission. In Eastern Canada, the data are either obtained from marketing boards and producer associations, based on historical marketing patterns or agreed upon in consultation with provincial specialists.

Dans plusieurs cas, surtout dans celui des cultures, les producteurs reçoivent un paiement d'acompte ou un paiement partiel pour leurs produits au moment de la vente. Aux étapes ultérieures de la mise en marché de la récolte, ils touchent des paiements d'ajustement de campagne ou des paiements définitifs. Ces derniers ne sont pris en compte au titre des recettes monétaires que lorsque les producteurs reçoivent les fonds. Mentionnons comme exemple les paiements d'ajustement, les paiements provisoires et/ou les paiements définitifs de la Commission ontarienne de commerce du blé (COCB) et de la Commission canadienne du blé (CCB) au titre du blé, de l'avoine et de l'orge. L'avoine n'est plus commercialisée par l'entremise de la CCB depuis le 31 juillet 1989. Des modes de paiement similaires ont également été établis pour ce qui est des betteraves à sucre et des haricots secs.

Les recettes découlant de la vente de certains produits agricoles peuvent être reportées. Par exemple, les producteurs de l'ouest du Canada ont le choix de reporter à l'année suivante les recettes découlant des céréales. Les recettes monétaires étant calculées selon la méthode de la comptabilité de caisse, ces reports ne sont enregistrés qu'au moment où ils sont réalisés l'année suivante. Pour une année donnée, le montant reporté est inscrit comme étant une somme égale mais négative. Cela permet de contrebalancer le fait que la somme reportée fait partie des recettes individuelles découlant des céréales.

Toutes les recettes découlant de produits qui sont diffusées représentent les recettes tirées du marché. Par conséquent, toute subvention ou tout paiement de stabilisation versé au titre d'un produit spécifique n'entre pas en ligne de compte dans les recettes calculées pour ce produit. En fait, toutes les subventions ou paiements directs au secteur agricole sont pris en compte séparément.

Méthodes

Généralement, les recettes monétaires sont fondées sur les mises en marché et les prix mensuels des divers produits. Les paiements directs de programmes sont établis en fonction des données tirées de plusieurs sources, sur une base mensuelle ou trimestrielle.

De nombreuses sources de données, qui varient selon la province et le produit, sont mises à profit dans le calcul des recettes monétaires découlant d'un produit. Pour ce qui est des mises en marché mensuelles, la plupart des prix sont recueillis auprès de sources administratives, notamment les offices de commercialisation et les organismes de réglementation, et de renseignements sur les marchés. Certains prix sont également tirés d'une enquête mensuelle sur les prix agricoles menée par Statistique Canada. Dans tous les cas, ces prix sont le reflet de ceux que touchent les producteurs au premier changement de propriété.

Les mises en marché mensuelles proviennent surtout des enregistrements administratifs des offices de commercialisation, des organismes gouvernementaux et des entreprises privées. Dans les provinces de l'Ouest, les mises en marché des céréales, y compris le blé durum, le blé (sans le blé durum), l'avoine, l'orge, le seigle, la graine de lin et le canola, sont fournies par la Commission canadienne des céréales. Dans l'est du Canada, les données proviennent des offices de commercialisation et des associations de producteurs et s'inspirent des schémas de commercialisation historiques, ou font l'objet d'une entente en consultation avec les spécialistes provinciaux.

Marketings for crops such as corn, soybeans, tobacco, sugar beets and dry beans are obtained from marketing boards and associations as well as private companies.

Cash receipts estimates for potatoes, fruits, vegetables, honey, maple and forest products, and greenhouse and nursery products are obtained through various surveys or censuses conducted by Statistics Canada, the provinces or other federal and provincial departments or agencies. These departments and agencies are also a major source of marketing data for mustard seed, sunflower seed, lentils, canary seed, dry peas, forage and grass seed, and hay and clover.

Livestock marketings, including cattle, calves, hogs, sheep, lambs, hens and chickens, and turkeys, are mainly based on market information from Agriculture and Agri-Food Canada and provincial departments and agencies. Marketings of eggs are also obtained from these sources. In the case of dairy products, producers' marketings of milk and cream are obtained from regulatory agencies and private companies.

Although the farm cash receipts series covers many commodities, it is not exhaustive. There is a "miscellaneous" category for crops and another for livestock. The cash receipts in these two categories are based on the quinquennial Census of Agriculture in order to account for commodities that are not estimated individually.

Since cash receipts are estimated on a cash basis, any amounts received after the sale of a product, whether in the form of a final or an adjustment payment, will be shown when the cash is received rather than when it was earned. Several items fall into this category, including payments by the CWB and the OWPMB, as well as deferments and liquidations of grain receipts. The information for these payments are obtained directly from the administrative bodies involved.

Direct program payments are tabulated quarterly. The agencies responsible for the disbursement of payments under the various programs provide the data on a monthly, quarterly and, in some cases, an annual basis. Only payments directly provided to producers are included in the series. These include payments under the Farm Income Protection Act (for the Gross Revenue Insurance Plan and the Net Income Stabilization Account), the Crop Insurance Act, the Western Grain Stabilization Act, the Agricultural Stabilization Act, Tripartite Plans, Provincial Stabilization Programs, the Canadian Dairy Commission Act and those made under ad hoc government programs.

Data Comparability

The farm cash receipts series before and after January 1971 are not comparable.

Les mises en marché des cultures telles que le maïs, le soya, le tabac, la betterave à sucre et les haricots secs, sont fournies par les offices de commercialisation et les associations, de même que par les entreprises privées.

Les estimations des recettes monétaires au chapitre des pommes de terre, des fruits, des légumes, du miel, des produits de l'éclaircie et forestiers, et des produits de serre et de pépinière proviennent des diverses enquêtes ou recensements menés par Statistique Canada, les provinces ou les ministères ou organismes fédéraux et provinciaux. Ces ministères et organismes constituent également une importante source de données sur les mises en marché de la graine de moutarde, de la graine de tournesol, des lentilles, de l'alpiste des Canaries, des pois secs, des graines fourragères, du foin et du trèfle.

Les mises en marché du bétail, y compris les bovins, les veaux, les porcs, les moutons, les agneaux, les poules et poulets et les dindes, sont surtout fondées sur les renseignements du marché fournis par Agriculture et Agroalimentaire Canada et par les ministères et organismes provinciaux. Les mises en marché des œufs proviennent également de ces sources. Dans le cas des produits laitiers, les mises en marché du lait et de la crème par les producteurs sont communiquées par les organismes de réglementation et les entreprises privées.

Bien qu'elle porte sur de nombreux produits, la série des recettes monétaires agricoles n'est pas exhaustive. Elle comporte une catégorie «divers» pour les cultures et une autre pour le bétail. Les recettes monétaires de ces deux catégories sont fondées sur le Recensement quinquennal de l'agriculture afin de prendre en compte les produits qui ne font pas l'objet d'estimations individuelles.

Étant donné que les recettes monétaires sont calculées selon la méthode de comptabilité de caisse, tout montant reçu après la vente d'un produit, sous forme de paiement définitif ou d'ajustement de campagne, sera pris en compte au moment de la réception de la somme plutôt qu'à celui où l'argent a été gagné. Plusieurs types de paiement font partie de cette catégorie, notamment les paiements de la CCB et de la COCB, de même que les paiements reportés ou réglés au titre des recettes découlant des céréales. Les renseignements ayant trait à ces paiements proviennent directement des entités administratives en cause.

Les paiements directs de programmes sont calculés sur une base trimestrielle. Les organismes responsables du versement de ces paiements au titre des divers programmes fournissent les données sur une base mensuelle, trimestrielle et, dans certains cas, annuelle. Les seuls paiements qui figurent dans les séries sont ceux qui sont versés directement aux producteurs. Font partie de cette catégorie les paiements au titre de la Loi sur la protection du revenu agricole (pour le Régime d'assurance du revenu brut et le Compte de stabilisation du revenu net), de la Loi sur l'assurance-récolte, de la Loi de stabilisation concernant le grain de l'Ouest, de la Loi sur la stabilisation des prix agricoles, des plans tripartites, des programmes provinciaux de stabilisation, de la Loi sur la Commission canadienne du lait et les paiements versés au titre de programmes spéciaux du gouvernement.

Comparabilité des données

Dans la série des recettes monétaires agricoles, les données qui précèdent janvier 1971 ne peuvent être comparées avec celles qui viennent après cette date.

Modifications have been made to the series in terms of format, content and concepts. Consequently, the preceding documentation is only relevant for the period 1971 to date. More details on these changes are available in the semi-annual publication entitled *Agriculture Economic Statistics*, Statistics Canada, catalogue number 21-603-XPE.

Data Quality

As indicated above, farm cash receipts are estimated using both administrative and survey sources of data. Where necessary, data are adjusted to ensure conceptual consistency with the receipts series. Much of the data obtained from administrative sources have been summarized from the financial transactions of individual producers. These summarized data are often subject to audit by independent professional accountants and/or are used to make payments to individual producers. As a result, the quality of these data is considered to be very good. The survey data used in the receipts series reflect typical Statistics Canada standards for quality assurance and, therefore, the quality of these data is considered to be good.

However, it is important to note that the receipts data are subject to error. Administrative data may contain non-sampling error such as keying mistakes, while survey data may suffer from both non-sampling and sampling error. Users should also note that the quality of individual estimates may not be consistent between commodities or between provinces because the data sources and their quality may vary. As well, the estimates of inter-farm sales between provinces are not strong as there are few sources for these data.

More detail on the quality of the crops and livestock data that are used to estimate farm cash receipts can be found in the publications listed on page A-6.

Data Revisions

Cumulative quarterly farm cash receipts are released seven to eight weeks after the end of each quarter. Receipts for the current calendar year are subject to revision each quarter. Revisions to previous years are released twice per year, in May and in November. Every five years, a historical revision is done based on the results of the Census of Agriculture. The most recent set of historical revisions was released at the end of May 1994, and covered the period from 1971 to 1993.

An indication of the expected size of revisions to farm cash receipts can be provided by a statistic known as Theil's Root Mean Square Prediction Error (RMSPE). This statistic represents the average percent difference between the initial and current estimates during the period in question.

Des modifications ont été apportées à la série, notamment au mode de présentation, au contenu et aux concepts. Par conséquent, les renseignements qui précèdent s'appliquent seulement pour la période allant de 1971 à ce jour. Des renseignements plus détaillés sur les modifications qui ont été apportées sont disponibles dans la publication semestrielle *Statistiques économiques agricoles*, Statistique Canada, numéro 21-603-XPX au catalogue.

Qualité des données

Comme nous l'avons mentionné, les recettes monétaires agricoles sont estimées à partir de données administratives et d'enquêtes. Au besoin, les données sont ajustées pour garantir la cohérence conceptuelle de la série. La plupart des données tirées de sources administratives sont résumées à partir des transactions financières individuelles. Ces données résumées font souvent l'objet de vérifications par des comptables professionnels indépendants et/ou sont utilisées pour faire des paiements aux producteurs eux-mêmes. Par conséquent, la qualité de ces données est considérée comme étant très bonne. La qualité des données d'enquête utilisées dans la série des recettes monétaires est typiquement caractéristique des normes de qualité de Statistique Canada, et, par conséquent, la qualité de ces données est considérée comme étant bonne.

Toutefois, il est important de signaler que des erreurs peuvent se glisser dans ces données. Dans le cas des données administratives, il peut se produire des erreurs non dues à l'échantillonnage, notamment des erreurs de frappe, et les données d'enquête peuvent être entachées d'erreurs à la fois attribuables ou non à l'échantillonnage. Les utilisateurs doivent également noter que la qualité des estimations individuelles peut varier selon les produits ou les provinces, étant donné qu'il est possible que les sources et la qualité des données varient. En outre, les estimations des ventes au niveau des fermes entre les provinces ne sont pas considérées très solides étant donné que les sources de ces données sont peu nombreuses.

Les publications énumérées à la page A-6 renferment plus de renseignements sur la qualité des données relatives aux cultures et au bétail qui sont utilisées pour estimer les recettes monétaires agricoles.

Révisions des données

Les recettes monétaires agricoles trimestrielles cumulatives sont diffusées dans les sept ou huit semaines suivant chaque trimestre. Les recettes pour l'année civile courante sont sujet aux révisions à chaque trimestre. Les révisions aux années précédentes sont diffusées deux fois par année, soit en mai et en novembre. Tous les cinq ans, on procède à une révision chronologique en se fondant sur les résultats du Recensement de l'agriculture. La dernière série de révisions chronologiques a été diffusée à la fin de mai 1994, et elle porte sur la période allant de 1971 à 1993.

On peut obtenir une indication de l'ampleur des révisions des recettes monétaires agricoles grâce à une méthode statistique connue sous le nom de la Méthode Theil de prévision de l'erreur quadratique moyenne. Celle-ci consiste à déterminer l'écart moyen en pourcentage entre les estimations initiales et courantes pendant la période en question.

For example, the table below indicates that, from 1983 to 1997, total farm cash receipts at the Canada level for the January to June period have so far been revised, either up or down, by about 2.5% from the first published estimate. It should be noted that the RMSPE for payments is much smaller after 1986 as a result of efforts to follow program payments more closely.

Par exemple, le tableau ci-dessous indique que, de 1983 à 1997, les recettes monétaires agricoles globales au niveau du Canada pour la période janvier à juin ont jusqu'à présent fait l'objet d'une révision, à la hausse ou à la baisse, d'environ 2,5 % par rapport aux premières estimations diffusées. On doit noter que la prévision de l'erreur quadratique moyenne pour les paiements est d'une magnitude moins importante après 1986, une conséquence des efforts entrepris à suivre de plus près les paiements de programmes.

	RMSPE		Prévision de l'erreur quadratique moyenne		
	1983-1997	1995-1997	1983-1997	1995-1997	
Total receipts	2.5%	2.3%	Recettes globales	2,5%	2,3%
Crop receipts	4.0%	4.8%	Recettes des cultures	4,0%	4,8%
Livestock receipts	1.3%	1.7%	Recettes du bétail	1,3%	1,7%
Payments	17.9%	22.3%	Paiements	17,9%	22,3%

Further information on Theil's RMSPE is available from [A Description of Theil's RMSPE Method in Agricultural Statistical Forecasts](#), Stuart Pursey, Working Paper #1, Agriculture Division, Statistics Canada, 1980.

Pour obtenir d'autres renseignements sur la Méthode Theil susmentionnée, consulter la [Description de la méthode Theil de prévision de l'erreur quadratique moyenne pour la statistique agricole](#), Stuart Pursey, document de travail n° 1, Division de l'agriculture, Statistique Canada, 1980.

FOR FURTHER READING

Selected Publications
from Statistics Canada

Title

Agriculture Economic Statistics, Updates
Semi-Annual, English or French

Grain Trade of Canada,
Annual, Bilingual

Cereals and Oilseeds Review,
Monthly, Bilingual

The Field Crop Reporting Series,
Irregular, Bilingual

Production of Poultry and Eggs,
Annual, Bilingual

Production of Eggs,
Statistical Bulletin, Monthly, Bilingual

Livestock Statistics, Updates
Quarterly, English or French

The Dairy Review,
Quarterly, Bilingual

Fruit and Vegetable Production,
Semi-annual, Bilingual

Greenhouse, Sod and Nursery Industries,
Annual, Bilingual

Potato Production,
Statistical Bulletin, Irregular, Bilingual

Production and Value of Honey and Maple
Products,
Statistical Bulletin, Annual, Bilingual

LECTURES SUGGÉRÉES

Choisies parmi les publications
de Statistique Canada

Titre

Statistiques économiques agricoles, mises à jour,
semestriel, anglais ou français

Le commerce des grains au Canada,
annuel, bilingue

La revue des céréales et des graines oléagineuses,
mensuel, bilingue

Série de rapports sur les grandes cultures,
irrégulier, bilingue

Production de volaille et œufs,
annuel, bilingue

Production des œufs,
bulletin statistique, mensuel, bilingue

Statistiques du bétail, mises à jour,
trimestriel, anglais ou français

La revue laitière,
trimestriel, bilingue

Production de fruits et légumes,
semestriel, bilingue

L'industrie des cultures de serre,
annuel, bilingue

Production canadienne de pommes de terre,
bulletin statistique, irrégulier, bilingue

Production et valeur du miel et des produits de
l'érable,
bulletin statistique, annuel, bilingue

Catalogue

21-603-UPE
21-603-UPF

22-201-XPB

22-007-XPB

22-002-XPB

23-202-XIB

23-003-XPB

23-603-UPE
23-603-UPF

23-001QXPB

22-003-XIB

22-202-XPB

22-008-UPB

23-221-XPB

Data in many forms

Statistics Canada disseminates data in a variety of forms. In addition to publications, both standard and special tabulations are offered. Data are available on the Internet, compact disc, diskette, computer printouts, microfiche and microfilm, and magnetic tape. Maps and other geographic reference materials are available for some types of data. Direct online access to aggregated information is possible through CANSIM, Statistics Canada's machine-readable database and retrieval system.

How to obtain more information

Inquiries about this publication and related statistics or services should be directed to Martin Beaulieu, Statistics Canada, Ottawa, Ontario, K1A 0T6 (telephone: (613) 951-6357) or to the Statistics Canada Regional Reference Centre in:

Halifax	(902) 426-5331	Regina	(306) 780-5405
Montréal	(514) 283-5725	Edmonton	(403) 495-3027
Ottawa	(613) 951-8116	Calgary	(403) 292-6717
Toronto	(416) 973-6586	Vancouver	(604) 666-3691
Winnipeg	(204) 983-4020		

You can also visit our World Wide Web site:
<http://www.statcan.ca>

Toll-free access is provided for all users who reside outside the local dialing area of any of the Regional Reference Centres.

National enquiries line	1 800 263-1136
National telecommunications device for the hearing impaired	1 800 363-7629
Order-only line (Canada and United States)	1 800 267-6677

Ordering/Subscription information

All prices exclude sales tax

Catalogue no. 21-001-XIB, is available quarterly on Internet for CDN \$15.00 per issue or CDN \$48.00 for one-year subscription. Users can obtain single issues or subscribe at <http://www.statcan.ca/cgi-bin/downpub/feepub.cgi>.

This product is also available on paper through a Print-on-Demand service. The prices for delivery in Canada are \$44.00 per issue and \$85.00 for a one-year subscription. The prices for delivery outside Canada are US \$44.00 per issue and US \$85.00 for a one-year subscription. The paper version can be ordered by mail, at Statistics Canada, Dissemination Division, Circulation Management, 120 Parkdale Avenue, Ottawa, Ontario, K1A 0T6; by phone, at **(613) 951-7277** or **1 800 770-1033**; by fax, at **(613) 951-1584** or **1 800 889-9734**; by Internet, at order@statcan.ca; or in person, at local Statistics Canada offices. For changes of address, please provide both old and new addresses.

Standards of service to the public

Statistics Canada is committed to serving its clients in a prompt, reliable and courteous manner and in the official language of their choice. To this end, the agency has developed standards of service which its employees observe in serving its clients. To obtain a copy of these service standards, please contact your nearest Statistics Canada Regional Reference Centre.

Des données sous plusieurs formes

Statistique Canada diffuse les données sous formes diverses. Outre les publications, des totalisations habituelles et spéciales sont offertes. Les données sont disponibles sur Internet, disque compact, disquette, imprimé d'ordinateur, microfiche et microfilm, et bande magnétique. Des cartes et d'autres documents de référence géographiques sont disponibles pour certaines sortes de données. L'accès direct à des données agrégées est possible par le truchement de CANSIM, la base de données ordinaire et le système d'extraction de Statistique Canada.

Comment obtenir d'autres renseignements

Toute demande de renseignements au sujet de la présente publication ou au sujet de statistiques ou de services connexes doit être adressée à Martin Beaulieu, Statistique Canada, Ottawa, Ontario, K1A 0T6 (téléphone : (613) 951-6357) ou à l'un des centres de consultation régionaux de Statistique Canada :

Halifax	(902) 426-5331	Regina	(306) 780-5405
Montréal	(514) 283-5725	Edmonton	(403) 495-3027
Ottawa	(613) 951-8116	Calgary	(403) 292-6717
Toronto	(416) 973-6586	Vancouver	(604) 666-3691
Winnipeg	(204) 983-4020		

Vous pouvez également visiter notre site sur le Web :
<http://www.statcan.ca>

Un service d'appel interurbain sans frais est offert à tous les utilisateurs qui habitent à l'extérieur des zones de communication locale des centres de consultation régionaux.

Service national de renseignements	1 800 263-1136
Service national d'appareils de télécommunications pour les malentendants	1 800 363-7629
Numéro pour commander seulement (Canada et États-Unis)	1 800 267-6677

Renseignement sur les commandes et les abonnements

Les prix n'incluent pas la taxe de vente

On peut se procurer ce produit n° 21-001-XIB chaque trimestre sur Internet. Un numéro coûte 15,00 \$CAN et un abonnement d'un an coûte 48,00 \$CAN. Pour obtenir un numéro de ce produit ou s'y abonner, les utilisateurs sont priés de se rendre à http://www.statcan.ca/cgi-bin/downpub/feepub_f.cgi.

On peut aussi se procurer la version imprimée de ce produit par l'entremise du service d'impression sur demande. Au Canada, un numéro coûte 44,00 \$ et un abonnement d'un an coûte 85,00 \$. À l'extérieur du Canada, un numéro coûte 44,00 \$US et un abonnement d'un an coûte 85,00 \$US. On peut commander la version imprimée par la poste, en écrivant à Statistique Canada, Division de la diffusion, Gestion de la circulation, 120, avenue Parkdale, Ottawa (Ontario) K1A 0T6; par téléphone, en composant le **(613) 951-7277** ou le **1 800 770-1033**; par télécopieur, en composant le **(613) 951-1584** ou le **1 800 889-9734**; par Internet, en se rendant à order@statcan.ca; ou en personne, en se présentant à l'un des bureaux régionaux de Statistique Canada. Lorsque vous signalez un changement d'adresse, veuillez nous fournir l'ancienne et la nouvelle adresses.

Normes de service à la clientèle

Statistique Canada s'engage à fournir à ses clients des services rapides, fiables et courtois et dans la langue officielle de leur choix. À cet égard, notre organisme s'est doté de normes de service à la clientèle qui doivent être observées par les employés lorsqu'ils offrent des services à la clientèle. Pour obtenir une copie de ces normes de service, veuillez communiquer avec le centre de consultation régional de Statistique Canada le plus près de chez vous.