



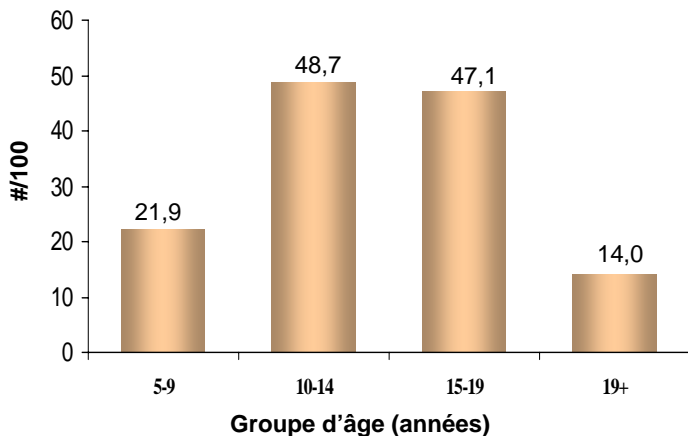
ÉCHANTILLON DES DONNÉES

BLESSURES ASSOCIÉES AUX SPORTS ET AUX LOISIRS

SCHIRPT, sujets de 5 ans et plus, 1997-1999 — 79 316 dossiers.

GRUPE D'ÂGE

Nombre de cas par 100 dossiers du SCHIRPT pour chaque groupe d'âge



Traumatismes crâniens mineurs, fractures du crâne, Commotions cérébrales proportionnellement à toutes les blessures du crâne**

Garçons

Planche à neige	29,5%
Ski aplan	25,4%
Football (organisé)	15,9%
Rugby (organisé)	14,6%
Faire du skateboard	13,2%

Filles

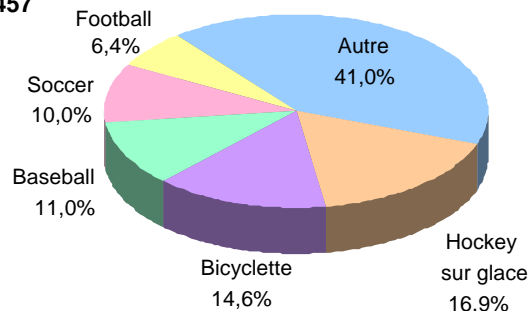
L'équitation (informel)	31,7%
Ski aplan	19,1%
Faire du toboggan	15,7%
Bicyclette	11,5%
Soccer (informel)	10,3%

**Pour le sport ou l'activité où il y a plus de 100 cas.

CINQ ACTIVITÉS LES PLUS COMMUNES, PAR SEXE

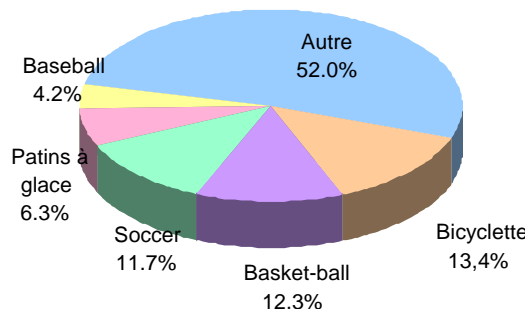
Garçons*

Nb = 53 457
(67,4%)



Filles*

Nb = 25 848
(32,6%)



*Le sexe est inconnu dans 11 des cas.

REMARQUES

- le pourcentage de victimes de sexe masculin se situe entre 63 % (de 5 à 9 ans) et 72,4 % (20 ans et plus) et il varie selon le sport ou l'activité
- dans la moitié des cas, il s'agit d'un sport d'équipe
- 70,9% sont survenus dans un emplacement informel
- 27% sont survenus à l'école
- les activités sportives avec le taux le plus élevé des cas admis étaient le ski alpin (15,4% sex masculin) et l'équitation – informel (18,4% sexe féminin)

Pour de plus amples renseignements sur le SCHIRPT, communiquer avec la Section des blessures et de la violence envers les enfants, par téléphone, au (613) 957-4689, par télécopieur, au (613) 941-9927, ou visitez notre site Web, à <http://www.phac-aspc.gc.ca/injury-bles/>

