


C Finition et préparation en vue du montage des composants

(Méthode de finition cuivre nu : le masque de soudure sera appliqué directement sur le cuivre.)

19. Décapage

Le masque de gravure est enlevé.


Substrat



20. Application du masque de soudure


Les parties qui n'ont pas à être soudées à des composants seront protégées par un masque de soudure.

Masque de soudure



21. Dépôt d'étain-plomb et nivelage à l'air chaud

Un alliage d'étain-plomb est utilisé pour le soudage des composants. Un courant d'air chaud nivelle l'étain-plomb déposé sur les zones de soudage.



Étain-plomb

