











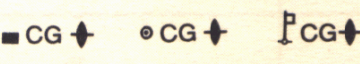
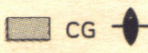





T
SERVICES

PILOTAGE			
# réf.	Symbologie OHI	Description	Symbologie SHC
T1.1		Station d'embarquement de pilotes	
T1.2	 <i>Name</i> <i>Nom</i>	Station d'embarquement de pilotes avec son nom	 <i>Name</i> <i>Nom</i>
T1.3	 <i>Note/Nota</i>	Station d'embarquement de pilotes avec une note	 <i>Note</i>
T1.4	 <i>H</i>	Pilotes arrivent en hélicoptère	
T2	 Pilot look-out Vigie pilotes	Service de pilotage avec vigie	
T3	 Pilots Pilotes	Service de pilotage	 Pilots Pilotes
T4	Port name Nom du port <i>(Pilots)</i> <i>(Pilotes)</i>	Port assurant un service de pilotage	

Dernière mise à jour : 1997-06-13

T
SERVICES




GARDE-CÔTES, SAUVETAGE			
# réf.	Symbologie OHI	Description	Symbologie SHC
T10		Station de la garde côtière	
T11		Station de la garde côtière avec une station de sauvetage	
T12		Station de sauvetage	
T13		Bateau de sauvetage au mouillage	
T14	Ref	Refuge pour naufragés	

Dernière mise à jour : 1997-06-13

T
SERVICES

STATIONS DE SIGNAUX			
# réf.	Symbologie OHI	Description	Symbologie SHC
T20	⊙ SS	Station de signaux en général	Sig Sta
T21	⊙ SS (INT)	Station de signaux indiquant les signaux de trafic internationaux	
T22	⊙ SS (Traffic) ⊙ SS (Trafic)	Station de signaux de trafic, Signaux d'entrée et de sortie de port	
T23	⊙ SS (Port control) ⊙ SS (Contrôle)	Station de signaux de contrôle portuaire	
T24	⊙ SS (Lock) ⊙ SS (Écluse)	Station de signaux d'écluse	
T25.1	⊙ SS (Bridge) ⊙ SS (Pont)	Station de signaux aux ponts	
T25.2	F. ⊙ Traffic-Sig ⊙ Sig trafic	Feux de ponts y compris signaux de trafic	
T26	★ SS	Station de signaux de détresse	
T27	⊙ SS	Station télégraphique	† Telh
T28	⊙ SS (Storm) ⊙ SS (Tempête)	Station de signaux de tempête	
T29	⊙ SS (Weather) ⊙ SS (Météo)	Station de signaux météorologiques, Station de signaux de vent	
T30	⊙ SS (Ice) ⊙ SS (Glace)	Station de signaux de glace	
T31	⊙ SS (Time) ⊙ SS (Heure)	Station de signaux horaire	

T
SERVICES

STATIONS DE SIGNAUX			
# réf.	Symbologie OHI	Description	Symbologie SHC
T32.1		Échelle de marée (Limnigraphe)	
T32.2	<ul style="list-style-type: none"> ○ Tide gauge ○ Marégraphe 	Marégraphe	
T33	<ul style="list-style-type: none"> ○ SS (Tide) ○ SS (Marée) 	Station de signaux de marée	
T34	<ul style="list-style-type: none"> ○ SS (Stream) ○ SS (Courant) 	Signaux de courants de marée	
T35	<ul style="list-style-type: none"> ○ SS (Danger) 	Station de signaux de danger	
T36	<ul style="list-style-type: none"> ○ SS (Firing) ○ SS (Tir) 	Station de signaux de pratique de tirs	

Dernière mise à jour : 1997-06-13