

# DEMANDE DE PASSEPORT GÉNÉRALE POUR ADULTES

pour les Canadiens de 16 ans et plus  
(au Canada et aux États-Unis)

## RENSEIGNEMENTS GÉNÉRAUX ET DIRECTIVES

Also available in English

Omettre de remplir l'une des sections obligatoires de ce formulaire entraînera le rejet de votre demande.

### Admissibilité au passeport canadien

- Les passeports canadiens sont délivrés seulement aux citoyens canadiens et correspondent à l'identité des requérants qui est établie par une preuve documentaire de citoyenneté et des pièces d'identité supplémentaires.
- Les enfants de moins de 16 ans doivent détenir un passeport individuel (utiliser le formulaire PPTC 156 « Demande de passeport générale pour enfants »).
- Un requérant qui est déjà titulaire d'un passeport canadien pourrait être admissible au processus simplifié de renouvellement. Consultez notre site Web.

### Demande en personne



#### Pour les Canadiens résidant au Canada :

- À un bureau de Passeport Canada
- À un bureau de Postes Canada participant
- À un Centre de Service Canada participant

Pour une liste de tous nos points de service, visitez notre site Web à [www.passeportcanada.gc.ca](http://www.passeportcanada.gc.ca).



#### Pour les Canadiens résidant aux États-Unis :

Si vous avez besoin d'un passeport en cas d'urgence, communiquez avec le bureau du gouvernement du Canada le plus proche.

Le présent formulaire peut uniquement servir pour présenter une demande par la poste (voir « Demande par la poste ») ou en personne à un bureau de Passeport Canada (au Canada).

### Aide-mémoire

- Les **TROIS (3)** pages du formulaire de demande remplies et signées au cours des 12 derniers mois.
- DEUX (2)** photos de passeport identiques prises au cours des 12 derniers mois.
- La demande et une des photos authentifiées par mon répondant.
- Une preuve de citoyenneté canadienne originale (les copies ou les copies notariées ne sont pas acceptées).
- Des pièces d'identité supplémentaires.
- Tout passeport ou document de voyage canadien délivré à mon nom au cours des **CINQ (5)** dernières années.
- Les droits.

Des preuves ou des renseignements supplémentaires pourraient être demandés en complément de la demande.

### Délais de traitement

Pour connaître les délais de traitement actuels, visitez notre site Web à [www.passeportcanada.gc.ca](http://www.passeportcanada.gc.ca) ou téléphonez-nous (voir « Contactez-nous », page 2).

### Droits

#### Pour les Canadiens résidant au Canada - 87 \$CAN

(comprend le droit de passeport (62 \$CAN) et le droit des services consulaires (25 \$CAN))

#### Pour les Canadiens résidant aux États-Unis - 97 \$CAN

(comprend le droit de passeport (72 \$CAN) et le droit des services consulaires (25 \$CAN))

**Nota :** - Ces droits sont susceptibles d'être modifiés.

- Seule la **monnaie canadienne** est acceptée.

**Important:** Le Règlement sur les droits des services de passeports exige que chaque personne qui demande un service de passeport paie le droit applicable à ce service. Ce droit est non remboursable.

#### Méthode de paiement préférée

- Débit (Interac) (*En personne seulement*)
- Carte de crédit -  (Veuillez remplir la section sur le formulaire de demande.)

#### Autres méthodes de paiement acceptables

- Chèque certifié ou mandat/mandat international (postal ou bancaire) en monnaie canadienne libellé à l'ordre du Receveur général du Canada
- Argent comptant (*En personne seulement. Ne pas envoyer d'argent comptant par la poste.*)

Des frais administratifs seront exigés pour tous les paiements refusés, en sus des intérêts applicables.

### Demande par la poste

#### LES DEMANDES ENVOYÉES PAR LA POSTE SONT TRAITÉES AU CANADA.



#### PAR LA POSTE

Passeport Canada  
Affaires étrangères et  
Commerce international Canada  
Gatineau Canada K1A 0G3



#### PAR SERVICE DE MESSAGERIE

Passeport Canada  
Le 70 Crémazie  
70, rue Crémazie  
Gatineau QC J8Y 3P2  
Canada

**NE PAS** envoyer ou présenter votre demande à un bureau du gouvernement du Canada aux États-Unis. Toutefois, les formulaires de demande de passeport et les formulaires connexes sont disponibles auprès de ces bureaux.


## Contactez-nous

On peut obtenir des renseignements généraux 24 heures par jour, 365 jours par année. Les questions particulières sont traitées durant les heures d'ouverture normales.

### RENSEIGNEMENTS SUR LES PASSEPORTS ET SUR LES DROITS

 Site Web : [www.passeportcanada.gc.ca](http://www.passeportcanada.gc.ca)

 Numéro sans frais : 1 800 567-6868  
À l'extérieur de la région continentale  
des États-Unis : (819) 997-8338

 ATS (pour personnes malentendantes)  
Numéro sans frais : 1 866 255-7655 (entre 7h30 et 22h HNE)

Pour obtenir la version la plus récente du présent formulaire, visitez notre site Web.

Les formulaires sont disponibles également en braille, sur disquette ou en gros caractères pour les personnes ayant une déficience visuelle.

### RENSEIGNEMENTS SUR LES CONDITIONS ET LES EXIGENCES DE VOYAGE

 Site Web : [www.voyage.gc.ca](http://www.voyage.gc.ca)

## Bureaux de Passeport Canada (NE REÇOIVENT PAS D'ENVOIS POSTAUX)

**NE PAS envoyer votre demande par la poste ou par messageries directement à un bureau de Passeport Canada au Canada énuméré ci-après.**

Toutefois, les formulaires de demande de passeport et les formulaires connexes sont disponibles auprès de ces bureaux ou à [www.passeportcanada.gc.ca](http://www.passeportcanada.gc.ca).

### CANADA

#### ALBERTA

##### Calgary

Immeuble Harry Hays  
Bureau 254  
220-4th Avenue South East

##### Calgary (Sud) (anglais seulement)

14331 Macleod Trail SW

##### Edmonton

Immeuble Canada Place  
Bureau 126  
9700, avenue Jasper

#### COLOMBIE-BRITANNIQUE

##### Richmond (anglais seulement)

Bureau 310  
5611, chemin Cooney

##### Surrey (anglais seulement)

Bureau 900  
13401-108th Avenue

##### Vancouver

Sinclair Centre  
Bureau 200  
757, rue Hastings Ouest

##### Victoria

Immeuble Scotiabank  
5<sup>e</sup> étage  
747, rue Fort

#### MANITOBA

##### Winnipeg

Bureau 400  
433, rue Main

#### NOUVEAU-BRUNSWICK

##### Fredericton

Frederick Square  
Bureau 430  
77, rue Westmorland

#### NOUVELLE-ÉCOSSE

##### Halifax

Maritime Centre  
Bureau 1508, 15<sup>e</sup> étage  
1505, rue Barrington

#### ONTARIO

##### Brampton (anglais seulement)

Bureau 401  
40, Gillingham Drive

##### Hamilton

Niveau Plaza  
Immeuble Standard Life  
120, rue King Ouest

##### Kitchener

Niveau mezzanine  
40, rue Weber Est

##### London

Bureau 201, 2<sup>e</sup> étage  
400, rue York

##### Mississauga (anglais seulement)

Central Parkway Mall  
Bureau 116, 2<sup>e</sup> étage  
377 Burnhamthorpe Road East

##### North York

Immeuble Joseph Shepard  
Bureau 380, 3<sup>e</sup> étage  
4900, rue Yonge

#### Ottawa

Immeuble C.D. Howe  
Tour Est, niveau C  
240, rue Sparks

##### Scarborough (anglais seulement)

Bureau 210  
200 Town Centre Court

##### St. Catharines

Immeuble Landmark  
Bureau 600  
43, rue Church

##### Thunder Bay

2<sup>e</sup> étage  
979, promenade Alloy

##### Toronto (anglais seulement)

Bureau 300  
74, rue Victoria

##### Whitby

Whitby Mall  
1615, rue Dundas Est

##### Windsor

Immeuble CIBC  
Bureau 503  
100, avenue Ouellette

#### QUÉBEC

##### Gatineau (Hull)

Place du Centre  
Niveau commercial 2  
200, promenade du Portage

##### Laval

Suite 500, 5<sup>e</sup> étage  
3, place Laval

#### Montréal

Complexe Guy-Favreau  
Tour Ouest, bureau 803  
200, boulevard René-Lévesque Ouest

##### Pointe-Claire

Centre commercial Fairview Pointe Claire  
6815, route Transcanadienne

##### Québec

Place de la Cité, Tour Cominar  
Bureau 200, 2<sup>e</sup> étage  
2640, boulevard Laurier

##### Saguenay

Immeuble Saint-Michel  
Bureau 408

3885, boulevard Harvey

##### Saint-Laurent

Bureau 112  
3300, boulevard Côte Vertu

#### SASKATCHEWAN

##### Regina

Bureau 500  
1870, rue Albert

##### Saskatoon

Immeuble Federal  
Bureau 405  
101-22nd Street East

#### TERRE-NEUVE-ET-LABRADOR

##### St. John's (anglais seulement)

TD Place  
Bureau 802  
140, rue Water



Tous les bureaux sont accessibles en fauteuil roulant.

### ÉTATS-UNIS

**NE PAS envoyer ou présenter votre demande à un bureau du gouvernement du Canada aux États-Unis énuméré ci-après.** Toutefois, les formulaires de demande de passeport et les formulaires connexes sont disponibles auprès de ces bureaux ou à [www.passeportcanada.gc.ca](http://www.passeportcanada.gc.ca).

#### ATLANTA

Consulat général du Canada  
100 Colony Square  
Bureau 1700  
1175, rue Peachtree NE  
Atlanta GA

#### BOSTON

Consulat général du Canada  
Three Copley Place  
Bureau 400  
Boston MA

#### BUFFALO

Consulat général du Canada  
HSBC Center  
Bureau 3000  
Buffalo NY

#### CHICAGO

Consulat général du Canada  
Two Prudential Plaza  
Bureau 2400  
180, avenue North Stetson  
Chicago IL

#### DALLAS

Consulat général du Canada  
Bureau 1700  
750, rue St. Paul Nord  
Dallas TX

#### DENVER

Consulat général du Canada  
Bureau 2600  
1625 Broadway  
Denver CO

#### DETROIT

Consulat général du Canada  
600 Centre Renaissance  
Bureau 1100  
Detroit MI

#### LOS ANGELES

Consulat général du Canada  
9<sup>e</sup> étage  
550, rue South Hope  
Los Angeles CA

#### MIAMI

Consulat général du Canada  
Centre First Union Financial  
Bureau 1600  
200, boulevard South Biscayne  
Miami FL

#### MINNEAPOLIS

Consulat général du Canada  
9<sup>e</sup> étage  
701 Fourth Avenue South  
Minneapolis MN

#### NEW YORK

Consulat général du Canada  
1251 Avenue of the Americas  
New York NY

#### SAN FRANCISCO

Consulat général du Canada  
14<sup>e</sup> étage  
580, rue California  
San Francisco CA

#### SAN JUAN

Consulat honoraire du Canada  
Centre Hato Rey  
Bureau 802  
268, avenue Ponce de Leon  
San Juan PR

#### SEATTLE

Consulat général du Canada  
Bureau 600  
150 Fourth Avenue  
Seattle WA

#### WASHINGTON D.C.

Ambassade du Canada  
501, avenue Pennsylvania NO  
Washington DC

## DIRECTIVES

1

### Renseignements personnels

#### NOM DEVANT PARAÎTRE DANS LE PASSEPORT

Inscrivez le nom devant paraître dans le passeport. Si ce nom est différent de celui qui paraît dans votre preuve documentaire de citoyenneté, l'original des documents énumérés ci-dessous pourra être exigé :

- Certificat de mariage
- Document appuyant le changement légal de nom (délivré par les autorités compétentes)

Des documents supplémentaires seront exigés pour vérifier votre identité ainsi que le nom devant paraître dans le passeport (voir la directive 5 « Pièces d'identité supplémentaires »).

#### NOM DE FAMILLE À LA NAISSANCE/NOM DE FAMILLE ANTÉRIEUR

À inscrire seulement lorsque ce ou ces noms sont différents du nom de famille devant paraître dans le passeport (à titre de renseignement pour Passeport Canada seulement; ne paraîtront pas dans le passeport).

#### LIEU DE NAISSANCE

Indiquez votre lieu de naissance sur la demande de passeport. Si vous ne voulez pas que ce renseignement soit inscrit dans votre passeport, veuillez présenter une demande écrite. Si votre lieu de naissance n'est pas indiqué dans le passeport, vous devrez communiquer avec l'ambassade ou le consulat de chaque pays que vous comptez visiter afin de vous assurer de pouvoir entrer dans ces pays.

#### SIGNATURE

Vous **DEVEZ** apposer votre signature habituelle sur les **TROIS (3)** pages. Votre signature à la section 1 paraîtra dans le passeport. Votre signature **NE DOIT** donc **PAS** dépasser le cadre intérieur de l'espace réservé à cette fin.



2

### Déclaration du répondant

Un répondant est une personne autre que vous, qui confirme votre identité.

#### Votre répondant :

- **doit** être un citoyen canadien âgé de 18 ans ou plus;
- **doit** être titulaire d'un passeport canadien d'une durée de validité de cinq ans, valide ou expiré depuis un an maximum le jour où vous présentez votre demande;
- **devait** être âgé de 16 ans ou plus lorsqu'il ou elle a présenté une demande pour obtenir son propre passeport;
- **doit** vous connaître personnellement depuis au moins **DEUX (2)** ans \*;  
\* **Connaître personnellement le requérant signifie que le répondant est en mesure de confirmer certains attributs personnels du requérant, tels que le nom, l'âge approximatif, le lieu de naissance, la description physique et certains renseignements personnels tels que l'emploi occupé et le lieu de résidence.**
- **doit** fournir l'information demandée qui est contenue dans son passeport;
- **doit** être disponible pour une vérification par Passeport Canada.

Les membres de la famille et les personnes résidant à la même adresse que vous peuvent agir à titre de répondant pour vous.

Votre répondant doit exécuter **sans frais** les **TROIS (3)** tâches suivantes :

1. Remplir et signer la section « Déclaration du répondant ».
2. Inscrire « J'atteste l'authenticité de cette photo de (*vosre nom*) » au verso de **L'UNE (1)** de vos photos et apposer sa signature.
3. S'il y a lieu, signer et dater les copies des documents à l'appui de votre identité (voir la directive 5 « Pièces d'identité supplémentaires »).

Passeport Canada se réserve le droit de demander un autre répondant au besoin.

Si vous **ne connaissez pas** de répondant admissible depuis au moins **DEUX (2)** ans, veuillez remplir une « Déclaration faute de répondant » (formulaire PPTC 132), disponible dans tous les bureaux de Passeport Canada au Canada ou du gouvernement du Canada aux États-Unis. Vous devez remplir ce formulaire, à vos frais, en présence d'une personne qui, selon la loi, est autorisée à faire prêter serment ou à recevoir une affirmation solennelle. **Ce processus peut retarder la délivrance du passeport.**

3

### Passeport canadien antérieur

- Veuillez joindre à votre demande tout passeport ou document de voyage canadien délivré à votre nom au cours des **CINQ (5)** dernières années. Si votre passeport actuel expire dans plus de 12 mois à compter de la date à laquelle vous présentez la demande, veuillez fournir une explication écrite de la raison pour laquelle vous présentez votre demande maintenant. Dans le cas où Passeport Canada juge que l'explication fournie n'est pas valable, il se peut que votre demande soit rejetée.
- Le nom d'une personne ne peut être inscrit que dans **UN (1)** seul passeport, certificat d'identité ou titre de voyage canadien valide.
- Si le passeport valide a été perdu, volé, endommagé, détruit ou est inaccessible, veuillez remplir le formulaire PPTC 203 « Déclaration » disponible dans tous les bureaux de Passeport Canada au Canada, dans tous les bureaux du gouvernement du Canada aux États-Unis, ou à [www.passeportcanada.gc.ca](http://www.passeportcanada.gc.ca).

Vous devez fournir l'original de l'**UN (1)** des documents énumérés à la section 4 du formulaire de demande. (Les copies ou les copies notariées ne sont pas acceptées.) Ce document vous sera rendu avec le passeport. Des renseignements supplémentaires pourraient être exigés pour confirmer votre citoyenneté.

Si vous avez épousé, avant 1947, un homme qui n'était pas sujet britannique, communiquez avec Passeport Canada.

### CERTIFICAT DE NAISSANCE AU CANADA

Vous pouvez obtenir votre certificat de naissance au bureau de l'état civil de la province ou du territoire où vous êtes né(e).

#### Si vous êtes né(e) au Québec

Seuls les certificats de naissance délivrés par le Directeur de l'état civil de la province de Québec à partir du 1<sup>er</sup> janvier 1994 sont acceptés.

### CERTIFICAT DE CITOYENNETÉ CANADIENNE

Les documents de citoyenneté commémoratifs de grand format délivrés après le 14 février 1977 ne sont **pas** acceptés. Pour obtenir un certificat de citoyenneté canadienne, communiquez :

#### • Au Canada, avec le bureau du Greffier de la citoyenneté Canadienne : • Aux États-Unis avec :

- |  |  |
|--|--|
| - Numéro sans frais .....1 888 242-2100                                    | - Le bureau du gouvernement du Canada le plus proche.  |
| - ATS (pour personnes malentendantes).....1 888 576-8502 (de 7h à 17h HNE) | - Citoyenneté et Immigration Canada .....www.cic.gc.ca |
| - Site Web.....www.cic.gc.ca   |  |

Vous devez joindre à votre formulaire de demande au moins **UN (1)** document à l'appui de votre identité et du nom qui doit paraître dans le passeport. Il se pourrait que l'on exige d'autres pièces d'identité.

Les pièces d'identité supplémentaires doivent être valides, doivent avoir été délivrées par des autorités compétentes fédérales, provinciales/territoriales/étatiques, ou municipales, et doivent porter le nom et la signature du titulaire. Par exemple :

- |  |  |  |
|--|--|--|
| - Permis de conduire provincial/territorial/étatique | - Autre pièce d'identité fédérale, provinciale/territoriale/étatique ou municipale         | - Carte d'identité pour le personnel des gouvernements fédéral, provinciaux/territoriaux/étatiques ou municipaux |
| - Carte relative aux soins de santé                  | - Passeport canadien valide ou passeport canadien expiré pour une période de moins d'un an | - Carte d'identité pour les prestataires de la sécurité de la vieillesse   |
| - Certificat du statut d'Indien                      | - Carte de résident permanent délivrée par les États-Unis                                  |  |

Vous pouvez présenter les pièces d'identité originales. Ces documents vous seront rendus. Si vous présentez des photocopies (*deux côtés*), votre répondant doit y apposer la date et les signer pour démontrer qu'il a bien vu les originaux.

Si vous présentez des photocopies, mais que vous utilisez le formulaire PPTC 132 « Déclaration faute de répondant », l'agent responsable qui signe la « Déclaration » doit également signer et dater les photocopies de vos pièces d'identité pour démontrer qu'il a bien vu les originaux.

Si vous n'avez pas de pièce d'identité supplémentaire, veuillez communiquer avec Passeport Canada.

### Spécifications pour les photos

Votre demande de passeport sera rejetée si vos photos ne sont pas conformes aux spécifications suivantes :

#### INFORMATION SUR L'IMAGE

- L'éclairage doit être uniforme et les photos ne doivent comporter aucune ombre ni reflet de flash sur le visage ou sur la tête. Les photos présentant des ombres sur le visage ou en arrière-plan sont inacceptables.
- Les photos doivent présenter une vue de face complète du visage avec les deux côtés du visage apparaissant clairement. Le visage et les épaules doivent être centrés sur la photo et être bien en face de la caméra.
- Les yeux doivent être ouverts et on doit les voir clairement. On peut porter des lunettes, y compris des verres teintés fournis sur ordonnance, à condition que les yeux soient clairement visibles. Les lunettes de soleil sont inacceptables.
- L'expression faciale doit être neutre (sans froncer les sourcils ni sourire) et la bouche fermée.
- L'image doit être claire, bien définie et nette.
- Les photos doivent se découper sur un fond blanc ou de couleur claire, uniforme et sans motif.
- Les photos doivent refléter/représenter le teint naturel de la peau.
- Le visage doit mesurer entre 31 mm et 36 mm (entre 1 1/4 po et 1 7/16 po) du menton au sommet de la tête (sommet naturel de la tête).
- Les chapeaux ou les couvre-chefs ne sont pas acceptés à moins d'être portés pour des raisons religieuses et alors, seulement s'ils laissent voir entièrement les traits du visage.
- Les photos en noir et blanc ou en couleurs sont acceptables.
- Les photos doivent être des originaux et non des copies tirées d'une photo existante et doivent avoir été prises au cours des 12 derniers mois.

#### QUANTITÉ ET FORMAT

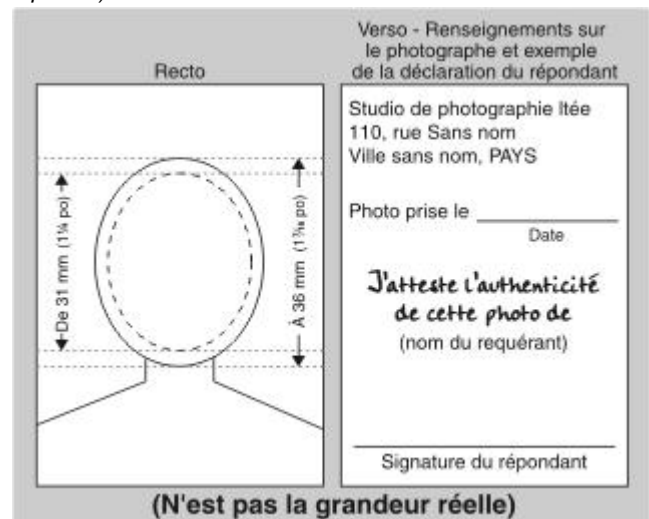
- Deux (2) photos identiques, non retouchées, tirées du même film ou du même fichier électronique ayant saisi l'image numérique.

#### DIMENSION ET PAPIER

- Les dimensions maximales des photos doivent être de 50 mm de large x 70 mm de long (2 po de large x 2 3/4 po de long).
- Le papier lourd est inacceptable.
- Les photos doivent être imprimées sur du papier photographique ordinaire de haute qualité.

#### PHOTOGRAPHE ET RÉPONDANT

- Les photos doivent être prises par un photographe professionnel.
- Le nom du photographe ou du studio, l'adresse et la date à laquelle la photo a été prise (non la date d'impression) doivent figurer directement au verso de l'une des photos (voir l'illustration).
- Le répondant doit inscrire lisiblement au verso de l'une (1) des photos : « J'atteste l'authenticité de cette photo de (*nom du requérant*) ».





# DEMANDE DE PASSEPORT GÉNÉRALE POUR ADULTES

## pour les Canadiens de 16 ans et plus (au Canada et aux États-Unis)



### Protection des renseignements

Les renseignements personnels fournis sur votre demande sont protégés et sont utilisés conformément à la *Loi sur la protection des renseignements personnels* (Répertoire numéro AEC PPU 030). Ces renseignements sont recueillis en vertu du *Décret sur les passeports canadiens* pour déterminer votre admissibilité actuelle et continue à un passeport canadien, pour assurer la prestation de services de passeport et pour fournir de l'information à la Direction générale des affaires consulaires d'Affaires étrangères et Commerce international Canada si vous avez besoin d'aide à l'étranger. Les renseignements fournis, y compris la photo, font l'objet d'une vérification systématique et de recherches aux fins de sécurité. Dans le but de renforcer davantage la sécurité du passeport canadien, votre photo est stockée sur un modèle alphanumérique et incorporée au passeport sous forme d'image numérique.

Passeport Canada pourrait retenir les services de tierces parties pour recevoir les demandes de passeport présentées en personne et pour traiter le renvoi des demandes de passeport incomplètes. Dans le cadre de la prestation de ces services, les renseignements personnels seront protégés et utilisés conformément aux dispositions de la *Loi sur la protection des renseignements personnels*.

Il est possible que Passeport Canada sollicite votre rétroaction à l'égard des services de passeport.

### Conseils pratiques pour remplir votre demande de passeport

- Remplir et signer les trois pages de la demande**  
**SI VOUS OMETTEZ DE REMPLIR TOUTES LES SECTIONS REQUISES DU FORMULAIRE, VOTRE DEMANDE SERA REJETÉE.**
- Signature à l'intérieur de la case blanche** (section 1)  
Votre signature ne doit pas toucher le cadre ombré de l'espace réservé à la signature à la page 1. Cette signature paraîtra dans le passeport. Si la signature touche le cadre, celle-ci pourrait être rejetée. Une nouvelle signature sera alors exigée, ce qui entraînera des retards.
- Photos**  
Les photos finies doivent présenter un fond blanc ou de couleur pâle, sans ombre ni reflet sur le visage ou à l'arrière-plan. L'expression de votre visage doit être neutre. Votre photographe peut se référer à [www.passeportcanada.gc.ca](http://www.passeportcanada.gc.ca) pour accéder aux spécifications.
- Preuve de citoyenneté canadienne** (document original)  
Vous devez présenter l'original de votre certificat de naissance ou de votre certificat ou carte de citoyenneté (et non une copie). Les certificats commémoratifs ne sont pas acceptés. Si vous êtes né(e) dans la province de Québec, seuls les certificats de naissance délivrés à compter du 1<sup>er</sup> janvier 1994 par le Directeur de l'état civil sont acceptés.
- Renseignements sur la citoyenneté** (section 4)  
Tous les requérants doivent répondre à la question : « Avez-vous obtenu la citoyenneté d'un autre pays avant le 15 FÉVRIER 1977? ». Voir le formulaire de demande à la section 4A.
- Droits** (section 6)  
Payez les droits exigés en **monnaie canadienne** seulement. Remplissez l'espace consacré au paiement par carte de crédit ou bien utilisez un chèque certifié ou un mandat/mandat international. La méthode de paiement préférée est par carte de débit (Interac) ou de crédit.
- Exigences relatives au répondant** (section 2)  
Choisissez un répondant qui répond aux critères présentés à la page 3 des « Renseignements généraux et directives ». Assurez-vous que votre répondant remplit et signe la section 2 du formulaire de demande. Votre répondant doit également signer le verso d'UNE (1) photo et, s'il y a lieu, les copies (deux côtés) de chacun des documents à l'appui de votre identité.
- Documents à l'appui de votre identité** (section 5)  
Présentez au moins une pièce d'identité valide délivrée par un organisme du gouvernement et portant votre nom et votre signature. Si vous soumettez une copie, les deux côtés doivent être présentés et signés et datés par votre répondant.
- Références** (section 8)  
Présentez **DEUX (2)** références qui ne sont pas votre répondant ou un membre de la famille. Les amis, collègues et voisins peuvent agir à titre de références, à condition qu'ils vous connaissent depuis au moins deux ans.
- Passeport ou document de voyage valide**  
Si votre passeport est encore valide au moment de faire votre demande, vous devez le remettre. Tout document de voyage délivré au cours des cinq dernières années doit être soumis. Si votre passeport est expiré, vous n'avez pas à le remettre.
- Nom de famille conjugal** (section 1)  
Si vous souhaitez que votre passeport soit délivré à votre nom de famille conjugal, vous devez fournir les renseignements demandés relatifs à votre mariage, dont l'année de mariage. Voir le formulaire de demande à la ligne 4, section 1.
- Renseignements personnels supplémentaires** (section 7)  
Adresses  
Indiquez « Même que l'adresse actuelle » si votre adresse n'a pas changé au cours des **DEUX (2)** dernières années.  
Emplois occupés  
Indiquez les emplois que vous avez occupés au cours des **DEUX (2)** dernières années. Si vous étiez auxiliaire familial ou à la retraite depuis les **DEUX (2)** dernières années, veuillez l'indiquer sur le formulaire.  
Nom de jeune fille de la mère  
Indiquez le nom de famille de votre mère à sa naissance.
- Demande de passeport pour enfants**  
Si vous faites une demande de passeport pour un enfant de moins de 16 ans, vous devez utiliser la « Demande de passeport générale pour enfants » (formulaire PPTC 156) et vous assurer que tous les documents relatifs à la garde, aux droits de visite ou aux déplacements de l'enfant sont soumis.  
**Pour éviter les retards dans la délivrance du passeport, veuillez utiliser l'Aide-mémoire de la page 1 des « Renseignements généraux et directives » et assurez-vous que votre demande est complète.**





# DEMANDE DE PASSEPORT GÉNÉRALE POUR ADULTES

RENSEIGNEMENTS  
PROTÉGÉS

## pour les Canadiens de 16 ans et plus (au Canada et aux États-Unis)

**AVERTISSEMENT à tous les requérants et les répondants** - Toute déclaration fautive ou trompeuse concernant le présent formulaire ou relatif à tout document à l'appui de la présente demande, y compris la dissimulation de tout fait important, peut être un motif de refus de délivrance ou de révocation d'un passeport et faire l'objet de poursuites criminelles.

**Omettre de remplir l'une des sections obligatoires de ce formulaire entraînera le rejet de votre demande.**

<b>1</b> <i>Renseignements personnels</i>		 <b>Date du départ</b> Mois   Jour <input type="checkbox"/> Inconnue			
Nom de famille					
Prénom(s) <i>(voir la directive 1)</i>					
Nom de famille à la naissance <i>(voir la directive 1)</i>		Nom de famille antérieur <i>(voir la directive 1)</i>			
Si le passeport est demandé au nom de famille conjugal, indiquez		L'année du mariage	Nom de famille du conjoint ou de la conjointe <i>(voir la directive 1)</i>		
Date de naissance Année   Mois   Jour		Lieu de naissance Ville   Prov./ter./état   Pays			
Sexe <input type="checkbox"/> Féminin <input type="checkbox"/> Masculin	État civil	Couleur des yeux	Couleur des cheveux	Taille	Poids
Adresse du lieu de résidence permanent <i>(numéro, rue, appartement, ville)</i>			Province/territoire/état	Code postal	
Adresse postale <i>(si différente du lieu de résidence permanent) (numéro, rue, appartement, ville)</i>			Province/territoire/état	Code postal	
Téléphone à la maison		Téléphone au travail/poste		Cellulaire ou adresse électronique <i>(facultatif)</i>	
<b>DÉCLARATION</b> - Je déclare solennellement que je suis un citoyen canadien, que les photos ci-jointes me représentent véritablement et que toutes les déclarations contenues dans cette demande sont vraies. Je déclare avoir lu et compris l' <b>AVERTISSEMENT à tous les requérant et les répondants</b> énoncé ci-dessus.			 Signature <i>(voir la directive 1)</i>		
Fait le Année   Mois   Jour		Signé à Ville   Province/territoire/état			

<b>2</b> <i>Déclaration du répondant (à remplir par le répondant)</i>					
Nom de famille			Prénom(s)		
Date de naissance Année   Mois   Jour		Numéro de passeport canadien	Date de délivrance Année   Mois   Jour		Date d'expiration Année   Mois   Jour
Nom de famille dans le passeport, si différent			Téléphone le jour ( )		Téléphone en soirée ( )
Adresse du lieu de résidence permanent Numéro   Rue   Ville   Province/territoire/état   Code postal					
<b>DÉCLARATION</b> - Je déclare solennellement que je connais personnellement le requérant identifié ci-dessus depuis au moins <b>DEUX (2)</b> ans. J'ai certifié, au verso d'une photo, que l'image représente véritablement le requérant. S'il y a lieu, j'ai signé les copies de chaque document à l'appui de l'identité du requérant, confirmant avoir vu l'original (les originaux). Je déclare avoir lu et compris l' <b>AVERTISSEMENT à tous les requérants et les répondants</b> , énoncé ci-dessus.		Je connais le requérant depuis Nombre d'années	<b>Signature du répondant</b>		
Fait le Année   Mois   Jour		Signé à Ville   Province/territoire/état			



<b>3</b>	<b>Passeport canadien antérieur</b>
<ul style="list-style-type: none"> <li>• Veuillez joindre à votre demande tout passeport ou document de voyage canadien délivré à votre nom au cours de <b>CINQ (5)</b> dernières années.</li> <li>• Désirez-vous que le passeport vous soit retourné? Oui <input type="checkbox"/> Non <input type="checkbox"/></li> <li>• Si le passeport qui vous a été délivré au cours des <b>CINQ (5)</b> dernières années a été perdu, volé, endommagé, détruit ou est inaccessible, veuillez joindre à votre demande le formulaire PPTC 203 « Déclaration » dûment rempli. Ce formulaire est disponible dans tous les bureaux de Passeport Canada au Canada, dans tous les bureaux du gouvernement du Canada aux États-Unis ou à <a href="http://www.passeportcanada.gc.ca">www.passeportcanada.gc.ca</a>.</li> </ul>	

<b>4</b>	<b>Preuve de citoyenneté canadienne</b>				
<b>A</b> À remplir par <b>TOUS les requérants</b> . Avez-vous obtenu la citoyenneté d'un autre pays avant le 15 FÉVRIER 1977?					
<input type="radio"/> Non <input type="radio"/> Oui (précisez) <input type="radio"/> De naissance <input type="radio"/> Par naturalization	<table border="1" style="width: 100%; border-collapse: collapse;"> <tr> <td style="width: 70%;">Pays</td> <td style="width: 30%;">Date d'entrée en vigueur</td> </tr> <tr> <td></td> <td style="text-align: center;">Année    Mois    Jour</td> </tr> </table>	Pays	Date d'entrée en vigueur		Année    Mois    Jour
Pays	Date d'entrée en vigueur				
	Année    Mois    Jour				
<b>B</b> À remplir si vous êtes <b>né(e) au Canada</b> . Présentez <b>UN (1)</b> des documents suivants ( <b>aucune copie</b> ) :					
<input type="radio"/> Certificat de naissance au Canada (voir la directive 4) <input type="radio"/> Certificat de citoyenneté canadienne (voir la directive 4)	<table border="1" style="width: 100%; border-collapse: collapse;"> <tr> <td style="width: 70%;">Numéro d'enregistrement</td> <td style="width: 30%;">Date de délivrance</td> </tr> <tr> <td>Numéro de certificat</td> <td>Date de délivrance</td> </tr> </table>	Numéro d'enregistrement	Date de délivrance	Numéro de certificat	Date de délivrance
Numéro d'enregistrement	Date de délivrance				
Numéro de certificat	Date de délivrance				
<b>C</b> À remplir si vous êtes <b>né(e) à l'extérieur du Canada</b> .					
<b>1) Présentez UN (1) des documents suivants (aucune copie) :</b>					
<input type="radio"/> Certificat de citoyenneté canadienne (voir la directive 4) <input type="radio"/> Certificat de naturalisation	<input type="radio"/> Certificat d'enregistrement de naissance à l'étranger (délivré par le Greffier de la citoyenneté canadienne) <input type="radio"/> Certificat de rétention de la citoyenneté canadienne				
<table border="1" style="width: 100%; border-collapse: collapse;"> <tr> <td style="width: 70%;">Numéro de certificat</td> <td style="width: 30%;">Date de délivrance</td> </tr> </table>	Numéro de certificat	Date de délivrance			
Numéro de certificat	Date de délivrance				
<b>2) Après avoir obtenu la citoyenneté canadienne, avez-vous résidé à l'extérieur du Canada pendant DIX (10) années consécutives ou plus avant juillet 1967?</b>					
<input type="radio"/> Non <input type="radio"/> Oui (précisez)	<table border="1" style="width: 100%; border-collapse: collapse;"> <tr> <td style="width: 50%;">Du</td> <td style="width: 50%;">Au</td> </tr> <tr> <td style="text-align: center;">Année    Mois    Jour</td> <td style="text-align: center;">Année    Mois    Jour</td> </tr> </table>	Du	Au	Année    Mois    Jour	Année    Mois    Jour
Du	Au				
Année    Mois    Jour	Année    Mois    Jour				
<b>3) À remplir si vous êtes né(e) à l'extérieur du Canada après le 14 février 1977.</b> (Vous n'avez pas à remplir cette section si vous présentez un certificat de citoyenneté canadienne délivré après le 1 <sup>er</sup> janvier 2007.)					
<b>a) Êtes-vous un citoyen canadien naturalisé?</b> (c.-à-d. avez-vous obtenu votre citoyenneté canadienne suite à votre immigration au Canada?) <input type="radio"/> Oui - Allez à la section ⑤ <input type="radio"/> Non - Passez à la question b)					
<b>b) Est-ce qu'un de vos parents est né au Canada?</b> <input type="radio"/> Oui - Allez à la section ⑤ <input type="radio"/> Non - Passez à c)					
<b>c) Veuillez remplir et présenter le formulaire PPTC 001 « Preuve de citoyenneté canadienne - Renseignements supplémentaires » que vous pouvez obtenir à <a href="http://www.passeportcanada.gc.ca">www.passeportcanada.gc.ca</a> ou à tout bureau de Passeport Canada, de Postes Canada participant, du gouvernement du Canada aux États-Unis ou à tout centre de Service Canada participant au Canada.</b>					

<b>5</b>	<b>Pièces d'identité supplémentaires</b>		
Fournissez les renseignements suivants. Joindre des copies dûment signées (deux côtés) ou les pièces d'identité originales (voir la directive 5).			
Type de document	Numéro du document	Date d'expiration (au besoin) Année    Mois    Jour	Nom du titulaire tel qu'il paraît dans le document
Type de document	Numéro du document	Date d'expiration (au besoin) Année    Mois    Jour	Nom du titulaire tel qu'il paraît dans le document

<b>Déclaration du requérant</b>	
<b>DÉCLARATION</b> - Je déclare solennellement que les renseignements contenus dans cette demande sont vrais.	
Signature du requérant	Fait le Année    Mois    Jour
	Signé à Ville Province/territoire/état

<b>6</b>	<b>Carte de crédit</b>		
<b>À REMPLIR</b> si vous ne vous présentez pas en personne et que vous désirez payer par carte de crédit.			
<input type="checkbox"/> <input type="checkbox"/> <input type="checkbox"/>	Nom qui paraît sur la carte	<b>RÉSERVÉ À L'ADMINISTRATION</b> Numéro d'autorisation <div style="border: 1px solid black; width: 100%; height: 100%; margin-top: 5px;"></div>	
Numéro de la carte			Date d'expiration Mois    Année
<b>AUTORISATION</b> - J'autorise Passeport Canada à débiter ma carte de crédit de \$CAN	Signature du titulaire de la carte		Fait le Année    Mois    Jour

7 Renseignements personnels supplémentaires									
<b>A</b> Adresses au cours des <b>DEUX (2)</b> dernières années									
<input type="checkbox"/> <b>Même que l'adresse actuelle.</b>									
Adresses au cours des <b>DEUX (2)</b> dernières années si différentes de l'adresse actuelle. (Si l'espace est insuffisant, joignez une feuille séparée.)									
<i>(Numéro, rue, appartement, ville, province/territoire/état, pays)</i>				Du	Année	Mois	Au	Année	Mois
1.									
2.									
<b>B</b> Emplois occupés <i>(Si l'espace est insuffisant, joignez une feuille séparée.)</i>									
Au cours des <b>DEUX (2)</b> dernières années, <input type="checkbox"/> j'ai été à l'emploi de, et/ou <input type="checkbox"/> j'ai fréquenté des établissements d'enseignement, comme suit :									
Employeur/établissement	Adresse	Téléphone au travail	Genre d'emploi/d'études	Date (Du)	Date (Au)				
<b>C</b> Le nom de jeune fille de votre mère			<i>Précisez le nom de famille de votre mère à sa naissance.</i>						

8 Références					
Fournissez les renseignements suivants au sujet de <b>DEUX (2)</b> personnes qui ne sont pas des membres de votre famille ni votre répondant et qui vous connaissent depuis au moins <b>DEUX (2)</b> ans. Nous pourrions communiquer avec ces personnes pour confirmer votre identité.					
1. Nom de famille			Prénom(s)		
Lien	Adresse <i>(numéro, rue, appartement, ville, province/territoire/état, pays)</i>				
Téléphone à la maison	Téléphone au travail/poste	Cellulaire/adresse électronique <i>(facultatif)</i>	Me connaît depuis		
			Nombre d'années		
2. Nom de famille			Prénom(s)		
Lien	Adresse <i>(numéro, rue, appartement, ville, province/territoire/état, pays)</i>				
Téléphone à la maison	Téléphone au travail/poste	Cellulaire/adresse électronique <i>(facultatif)</i>	Me connaît depuis		
			Nombre d'années		

9 En cas d'urgence (facultatif)					
Nous vous recommandons d'indiquer le nom d'une personne qui ne voyage habituellement <b>pas</b> avec vous. Ce renseignement sera utile si vous êtes victime d'un accident ou si vous tombez malade pendant votre séjour à l'étranger.					
Nom de famille			Prénom(s)		
Lien avec le requérant	Téléphone à la maison	Téléphone au travail/poste	Cellulaire		
Adresse <i>(numéro, rue, appartement, ville, province/territoire/état, code postal)</i>					

Déclaration du requérant					
<b>DÉCLARATION</b> - Je déclare solennellement que les renseignements contenus dans cette demande sont vrais.					
Signature du requérant		Fait le	Année	Mois	Jour
					Signé à
					Ville
					Province/territoire/état