

# Danemark



**Nom officiel** Royaume du Danemark

## Données générales :

**Capitale** Copenhague  
**Superficie** 43 094 km<sup>2</sup> **Population (million)** 5,427  
**Monnaie(s)** 1 \$CAN= 5,24 krone (DKK)(2006)  
**Fête nationale** Le 16 avril (anniversaire de la Reine Marguerite II)  
**Langue(s)** Danois, groenlandais, féroïen

## Données politiques :

**Type de régime** Monarchie constitutionnelle

### Type de gouvernement

Démocratie parlementaire. Parlement à chambre unique de 179 sièges (Folketing) dont 2 pour les représentants du Groenland et 2 pour ceux des îles Féroé. Premier ministre (chef du parti ou de la coalition majoritaire) nommé par le monarque. Membres du cabinet nommés par le premier ministre sur approbation du parlement. Divisions administratives : Danemark métropolitain, 14 comtés, 2 bourgs et les divisions administratives autonomes des îles Féroé et du Groenland. Coalition au pouvoir : Parti libéral et Parti conservateur populaire.

**Chef de l'état** Reine Margrethe II  
(Accession 1972)

### Chef du gouvernement

Premier ministre Anders Fogh Rasmussen (V)

**Ministres** Affaires étrangères : Per Stig Møller (KF)  
 Finances : Thor Pedersen (V)  
 Économie et affaires : Bendt Bendtsen (KF)

### Partis politiques principaux

Parti libéral (V), Parti social-démocrate (SD), Parti populaire danois (DFP), Parti conservateur populaire (KF), Parti socialiste populaire (SF), Libéraux radicaux (RV), Parti chrétien populaire (CPP), Alliance Rouge-verte (E).

Parlement : V (52), SD (47), DF (24), KF (18), SF (11), RV (17), E (6) ; nota – ne comprend pas les 2 sièges du Groenland et les 2 sièges des îles Féroé.

**Élections** : Monarchie héréditaire. Députés : mandat de 4 ans. Prochaine élection, Février 2009 au plus tôt.

## Données économiques : (2006)

	Danemark	Canada
<b>PIB: (milliards)</b>	\$243,72	\$1 124,50
<b>PIB par habitant:</b>	\$44 908,61	\$34 513,31
<b>Taux de croissance PIB: (%)</b>	3,5	2,8
<b>Taux d'inflation: (%)</b>	1,9	2
<b>Taux de chômage: (%)</b>	4,5	6,3

## Commerce et investissement : (2006)

<b>Exportations can. au pays:</b>	\$313 067 661
<b>Importations can. du pays:</b>	\$1 420 983 548
<b>Investissement Direct Étranger au Canada</b>	\$560 (millions)
<b>Investissement Direct Canadien en Danemark</b>	\$216 (millions)

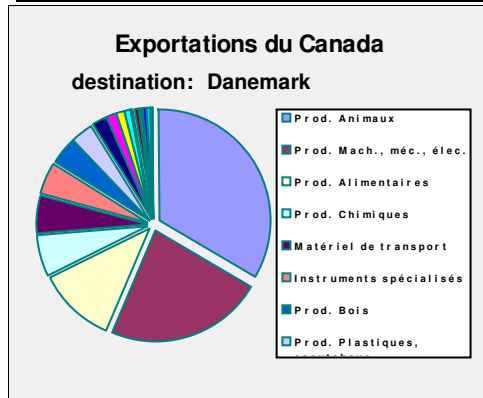
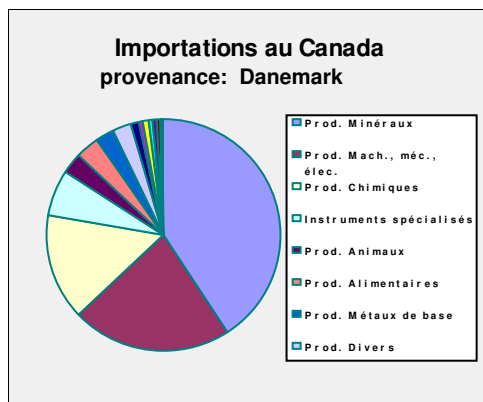
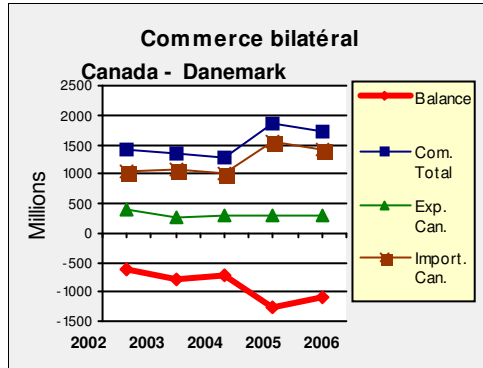
## Représentation :

### Représentation au Canada

Ambassadeur H.E. Poul Erik Dam Kristensen

### Représentation du Canada

Ambassadrice Fredericka Gregory



Sources :  
 Statistique/Industrie Canada  
<http://strategis.ic.gc.ca>  
 FMI  
<http://www.imf.org/external/data.htm>  
 InfoExport  
<http://www.infoexport.gc.ca>



Novembre 2007



international.gc.ca