

Principaux indicateurs mensuels du commerce (octobre 2003)

Points saillants

- En octobre, les exportations ont chuté plus que les importations; l'excédent global du commerce de marchandises du Canada avec le monde a diminué.
- Le solde commercial du Canada avec les États-Unis s'est aussi détérioré au cours du mois.
- Le dollar canadien était en hausse en octobre, gagnant 1,8 ¢US.

	Millions de \$	Variation en % par rapport	
		au mois précédent	à l'année précédente
Exportations	32 334	-4,2	-9,2
- Exportations aux É.-U.	26 606	-3,8	-10,4
Importations	27 247	-1,7	-9,9
- Importations des É.-U.	19 238	-1,6	-10,6
Solde commercial*	5 087	6 039	5 368
- Solde avec les É.-U.*	7 369	8 110	8 170
Prix des prod. de base**	119,6	1,0	11,6
Dollar canadien (¢US)*	75,8	74,1	64,2
Prix des exportations***	101,5	-1,6	-7,5
Prix des importations***	93,0	-2,6	-13,3

* Données de niveau seulement.

** Indice : 1982-1990 = 100

*** Indice : 1997 = 100

Source : Compilations du MAECI fondées sur des données de Statistique Canada.

Article spécial du mois : Les liens entre le Canada et Hong Kong en matière de commerce et d'investissement

Samad Uddin, de la Division de l'analyse commerciale et économique du MAECI, a fait l'analyse des données courantes, sous la direction de John M. Curtis. Jianmin Tang et Varsa Kuniyal, de la Direction générale de l'analyse de la politique micro-économique, d'Industrie Canada, ont produit l'article spécial du mois, sous la direction de Someshwar Rao. ISSN 1496-1962



Bulletin mensuel du commerce

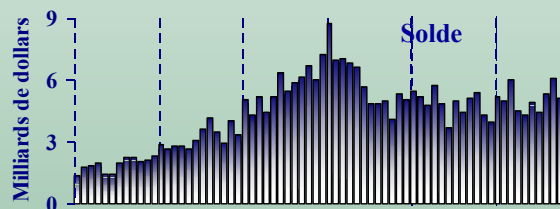
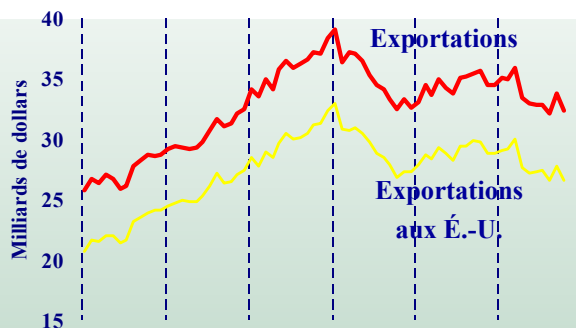
Volume 5 Numéro 10

Décembre 2003

Commerce de marchandises

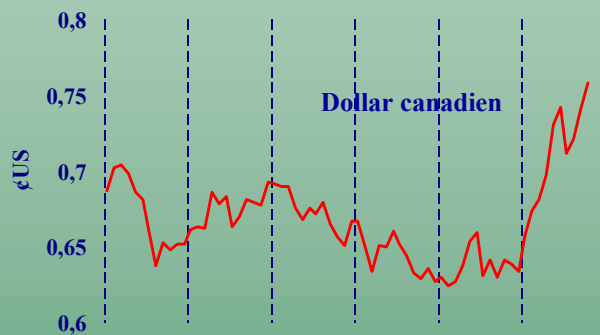
L'excédent commercial diminue ...

- En octobre, l'excédent commercial global du Canada a perdu 952 millions de dollars pour s'établir à 5,1 milliards de dollars.
- L'excédent du commerce avec les États-Unis pour le mois a diminué de 742 millions de dollars à 7,4 milliards de dollars.



... et le dollar canadien poursuit sa tendance à la hausse.

- Le dollar canadien a gagné 1,8 ¢US en octobre, après avoir augmenté de 1,9 ¢US au cours du mois précédent. Il a clôturé le mois à 75,8 ¢US, ce qui est supérieur de 11,6 ¢US (18,1 p. 100) à son niveau d'octobre de l'année précédente.
- Les prix des produits de base ont augmenté de 1,0 p. 100 en octobre après avoir fléchi en août. Les termes de l'échange se sont détériorés légèrement, les prix des importations ayant diminué davantage que ceux des exportations.



Sources : Statistique Canada et Banque du Canada.

Les liens entre le Canada et Hong Kong en matière de commerce et d'investissement

Hong Kong est une économie ouverte et bien développée ...

- Comptant environ le cinquième de la population du Canada, Hong Kong figure parmi les économies développées du monde avec un PIB par habitant de 24 000 \$US en 2002.
- Hong Kong est fortement orienté vers le commerce – ses ratios exportations/importations en pourcentage du PIB sont bien supérieurs à 100. En 2002, Hong Kong était la cinquième plus importante économie d'accueil de l'investissement étranger direct, et aussi la cinquième plus importante économie pour l'investissement direct sortant.
- Hong Kong est une économie axée sur les services dont la dette extérieure est peu élevée.

... offrant de nombreux débouchés commerciaux aux sociétés canadiennes intéressées à l'Asie.

- Plus de 300 000 Canadiens vivent et travaillent actuellement à Hong Kong, soit le plus gros contingent de Canadiens hors du pays. Cent cinquante sociétés canadiennes y possèdent des succursales ou des filiales. En outre, 450 entreprises canadiennes sont représentées à Hong Kong par des distributeurs, des agents ou des coentreprises.
- Hong Kong a instauré un excellent climat d'affaires avec des lois, des règlements et un régime fiscal conviviaux, ainsi que des centres financiers et de services et une infrastructure commerciale bien développée.

L'économie de Hong Kong : principaux indicateurs

Variables	1990	2002*
Population (millions)	5,70	6,79
PIB (milliards de \$US)	75,43	162,98
PIB par habitant (\$US)	13 233,33	24 002,95
Exportations (% du PIB)	108,89	122,77
Importations (% du PIB)	109,34	127,40
Déficit commercial (% du PIB)	0,45	4,63
Stock d'IED entrant (milliards de \$US)	201,65	433,07
Stock d'IED sortant (milliards de \$US)	119,20	370,30
Orientation vers les services (production de services en % du PIB)	74,40	86,50
Dette extérieure (% du PIB)	2,10	3,30

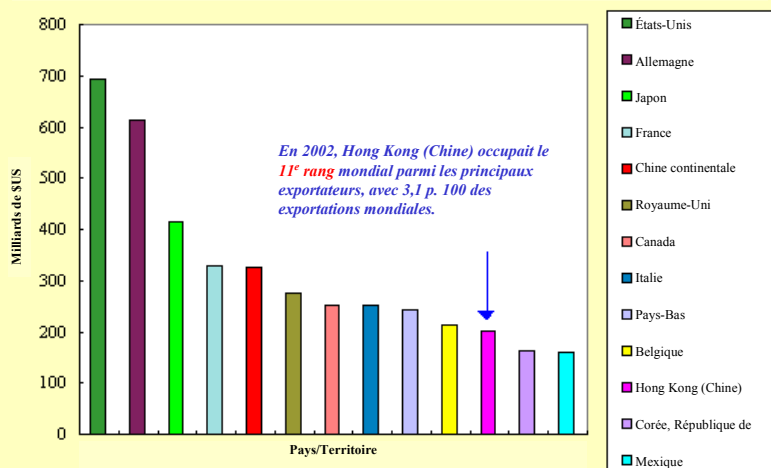
* 2001 pour l'orientation vers les services
et 2000 pour la dette extérieure.
Source : Banque asiatique de développement.

Les liens entre le Canada et Hong Kong en matière de commerce et d'investissement

Hong Kong est un acteur important au niveau du commerce mondial ...

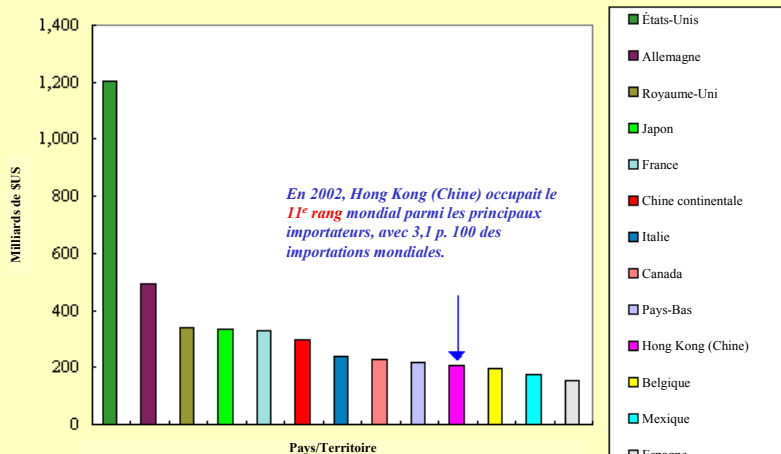
- En 2002, il occupait le 11^e rang mondial pour les exportations de marchandises, ce qui est remarquable vu sa population restreinte.
 - Ses exportations représentaient 3,1 p. 100 des exportations mondiales.
- De même, en 2002, Hong Kong occupait le 10^e rang mondial parmi les pays importateurs.
 - Ses importations représentaient aussi 3,1 p. 100 des importations mondiales.

Position de Hong Kong (Chine) dans le commerce mondial de marchandises, exportations en 2002



Ensemble des exportations mondiales : 6 424 milliards de \$US

Position de Hong Kong (Chine) dans le commerce mondial de marchandises, importations en 2002



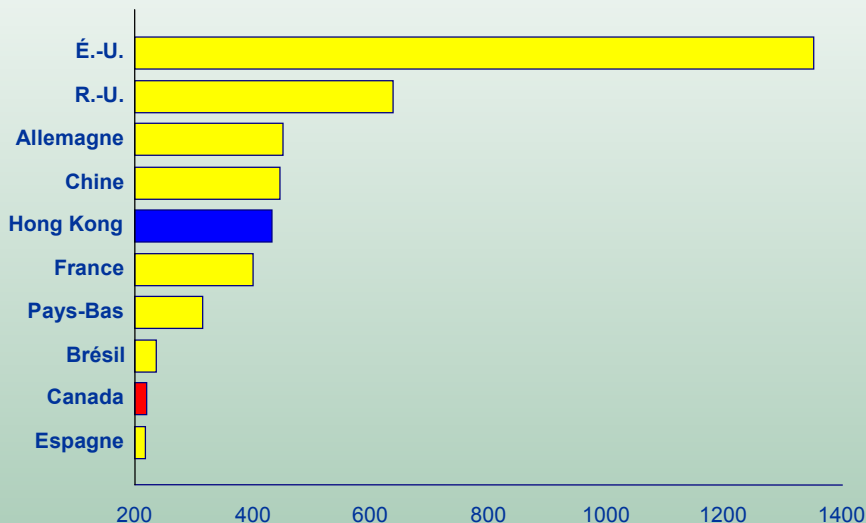
Ensemble des importations mondiales : 6 685 milliards de \$US

Les liens entre le Canada et Hong Kong en matière de commerce et d'investissement

...et au niveau de l'investissement direct mondial.

- Hong Kong figure parmi les leaders mondiaux au chapitre de l'IED entrant.
 - En 2002, il occupait le 5^e rang pour ce qui est du stock d'IED entrant.
 - La valeur du stock d'IED entrant à Hong Kong était de 433,1 milliards de \$US en 2002, soit 6,1 p. 100 du stock mondial d'IED entrant.

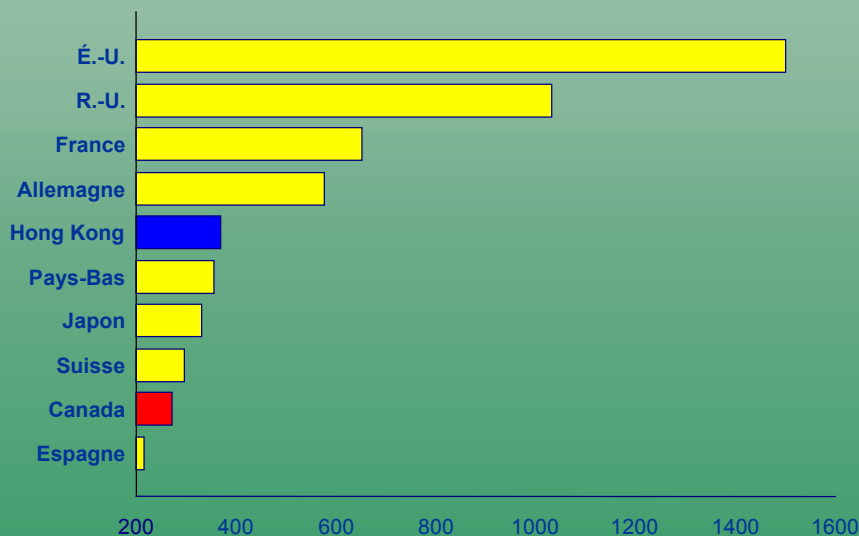
Position de Hong Kong dans le monde pour le stock d'IED entrant en 2002 (milliards de \$US)



Source : World Investment Report, 2003.

- Hong Kong est aussi un des leaders mondiaux au chapitre de l'IED sortant.
 - En 2002, il occupait également le 5^e rang dans le monde pour ce qui est du stock d'IED sortant.
 - En 2002, la valeur de son stock d'IED sortant était de 370,3 milliards de \$US, soit 5,4 p. 100 du stock mondial d'IED sortant.

Position de Hong Kong dans le monde pour le stock d'IED sortant en 2002 (milliards de \$US)



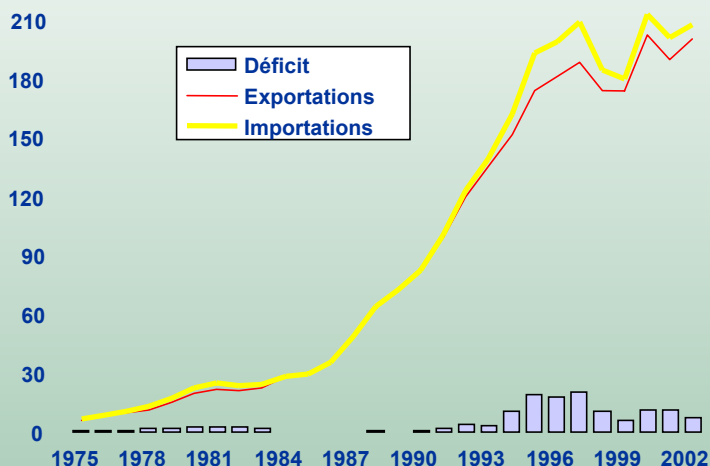
Source : World Investment Report, 2003.

Les liens entre le Canada et Hong Kong en matière de commerce et d'investissement

Le commerce international de Hong Kong a augmenté de façon spectaculaire au cours des deux dernières décennies ...

- Les exportations de Hong Kong ont progressé à un taux annuel de 11,1 p. 100 entre 1981 et 2002, atteignant 200,1 milliards de \$US.
- Ses importations ont suivi une tendance comparable.

Flux commerciaux de Hong Kong (en milliards de \$US)

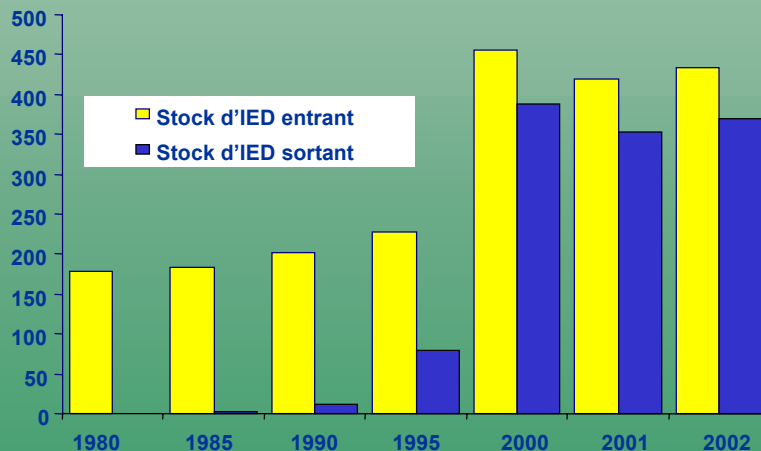


Source : Ministère du recensement et de la statistique de Hong Kong.

... de même que ses activités liées à l'investissement international.

- Son stock d'IED entrant est passé de 177,8 à 455,5 milliards de \$US entre 1980 et 2000.
 - Toutefois, ce stock a légèrement diminué au cours des deux dernières années par rapport au sommet atteint en 2000.
- La croissance de l'IED sortant a été plus impressionnante encore, passant de presque rien en 1980 à 388,4 milliards de \$US en 2000.

Position de Hong Kong au niveau de l'investissement étranger (milliards de \$US)



Source : World Investment Report, 2003.

Les liens entre le Canada et Hong Kong en matière de commerce et d'investissement

Hong Kong pourrait être la porte d'entrée vers la Chine pour les sociétés canadiennes.

- La Chine est le principal partenaire commercial de Hong Kong depuis 1990 et ses liens commerciaux avec ce pays se sont renforcés dans les années 90.
 - La part des exportations de Hong Kong détenue par la Chine atteignait 27,1 p. 100 en 2002, soit 5 points de pourcentage de plus que les États-Unis.
 - Le Canada occupait le 10^e rang avec une part inférieure à 2 p. 100.
 - En 2002, la part des importations de Hong Kong détenue par la Chine était de 37,7 p. 100, soit plus du double de la part détenue par son deuxième plus important partenaire, les États-Unis.
- Hong Kong connaît très bien le marché et la culture commerciale de la Chine. Les liens commerciaux et culturels du Canada avec Hong Kong pourraient favoriser le développement des liens économiques du Canada avec la Chine.

Les dix principaux partenaires commerciaux de Hong Kong

Exportations (%)		Importations (%)			
Pays	Part	Pays	Part		
	1990	2002	1990	2002	
Chine	24,75	27,12	Chine	36,75	37,65
États-Unis	24,12	22,71	Japon	16,09	16,35
Japon	5,70	5,38	États-Unis	8,07	7,56
Royaume-Uni	4,00	3,70	Corée du Sud	4,38	4,48
Allemagne	6,47	6,71	Singapour	4,07	4,05
Singapour	3,18	2,73	Malaisie	1,28	1,27
France	1,57	1,66	Allemagne	2,31	2,14
Pays-Bas	1,70	1,63	Royaume-Uni	2,20	2,12
Corée du Sud	2,32	2,14	Thaïlande	1,27	1,32
Canada	1,86	1,76	Italie	1,69	1,51

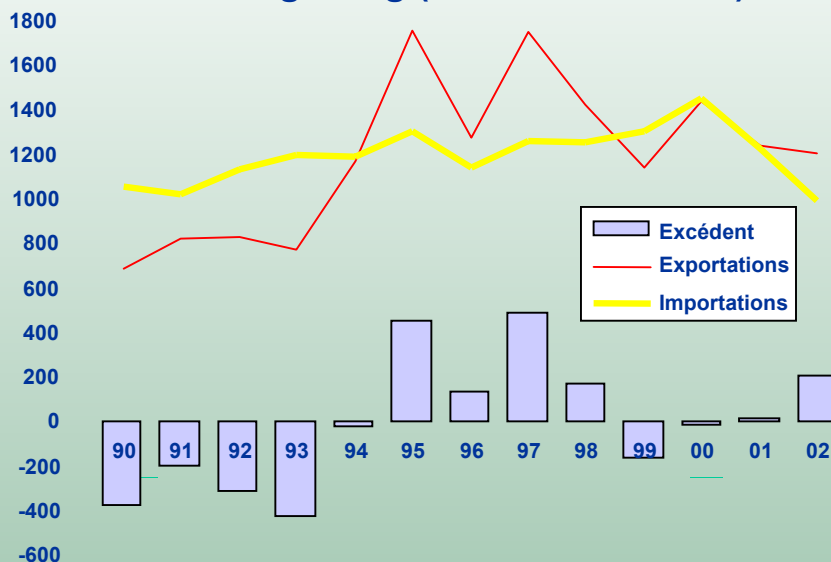
Source : Banque asiatique de développement.

Les liens entre le Canada et Hong Kong en matière de commerce et d'investissement

Hong Kong est l'un des principaux partenaires commerciaux du Canada en Asie.

- En 2001, Hong Kong était la 12^e plus importante destination des exportations canadiennes et la 3^e plus importante en Asie.
 - Hong Kong comptait pour 0,30 p. 100 des exportations totales du Canada en 2002, une baisse de 0,21 point de pourcentage par rapport à 1992.
- Hong Kong a fourni 0,29 p. 100 de l'ensemble des importations canadiennes en 2002, contre 0,77 p. 100 en 1992.

Commerce de marchandises du Canada avec Hong Kong (millions de \$CAN)



Source : Données sur le commerce en direct, Industrie Canada.

Part du commerce de marchandises du Canada détenue par Hong Kong (pourcentage)



Source : Compilations d'Industrie Canada fondées sur des données de Statistique Canada.

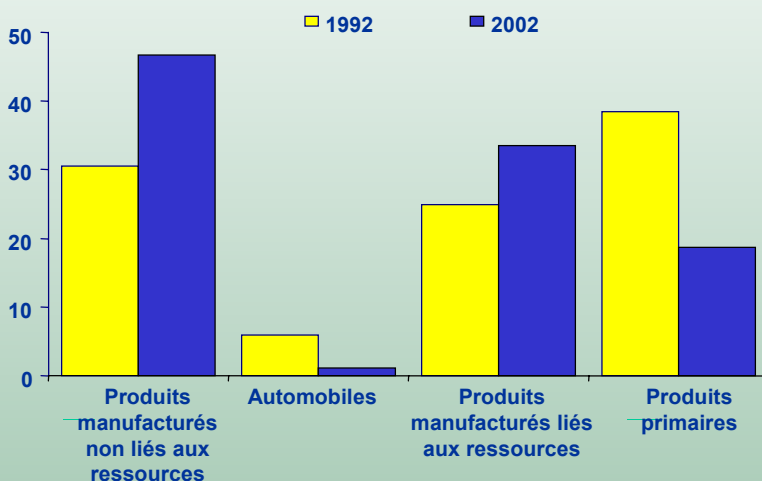
Les liens entre le Canada et Hong Kong en matière de commerce et d'investissement

Le commerce Canada-Hong Kong

Kong est dominé par les produits manufacturés non liés aux ressources.

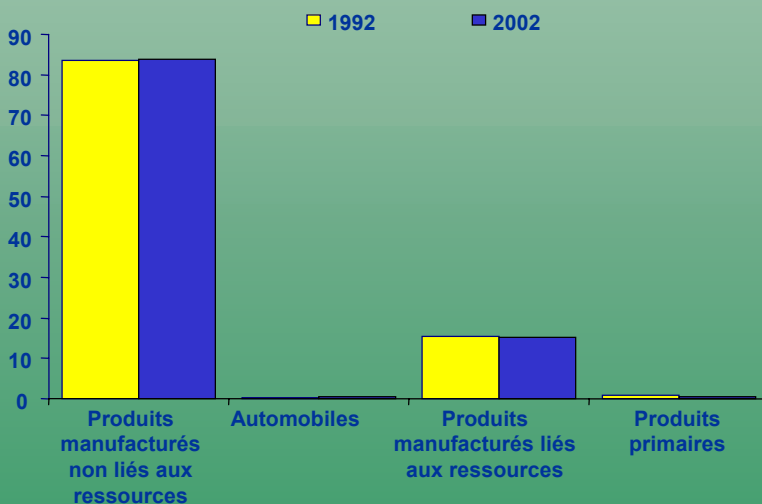
- En 2002, les exportations du Canada à Hong Kong étaient principalement constituées de produits manufacturés non liés aux ressources, et de produits manufacturés liés aux ressources.
 - La part des produits manufacturés non liés aux ressources dans l'ensemble des exportations de marchandises du Canada à Hong Kong a augmenté de plus de 16 points de pourcentage entre 1992 et 2002, alors que la part des automobiles et des produits primaires a diminué.
- Les importations canadiennes en provenance de Hong Kong comprennent surtout des produits manufacturés non liés aux ressources.
 - En 2002, la part des produits manufacturés non liés aux ressources était d'environ 85 p. 100, et elle est demeurée stable durant la dernière décennie.

Répartition des exportations de marchandises du Canada à Hong Kong (pourcentage)



Source : Données sur le commerce en direct, Industrie Canada.

Part du commerce de marchandises du Canada détenue par Hong Kong (pourcentage)



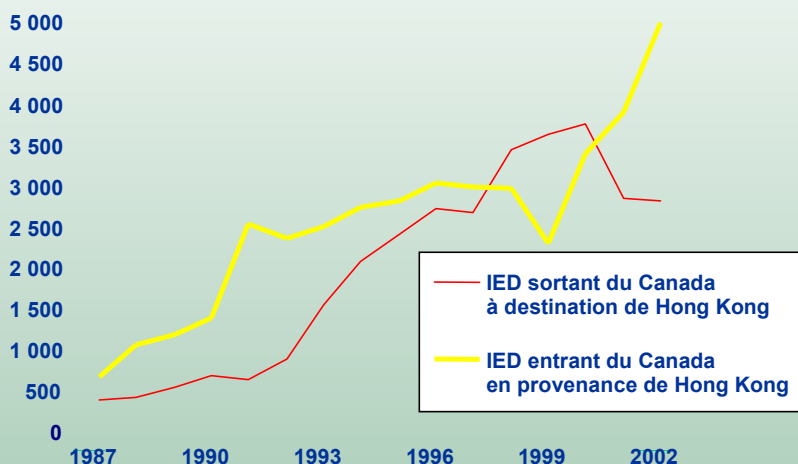
Source : Données sur le commerce en direct, Industrie Canada.

Les liens entre le Canada et Hong Kong en matière de commerce et d'investissement

Les liens entre le Canada et Hong Kong en matière de d'investissement se sont renforcés.

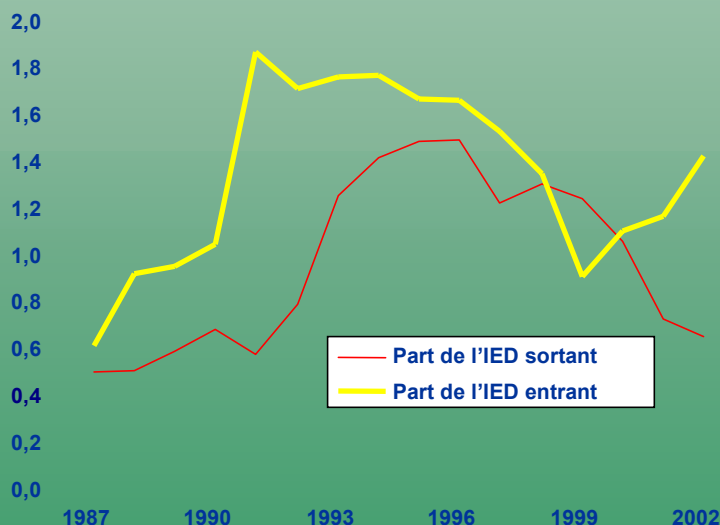
- Le stock d'IED entrant au Canada en provenance de Hong Kong est passé de 0,65 à 4,98 milliards de \$US entre 1987 et 2002.
 - Mais la part de l'ensemble de l'IED entrant au Canada détenue par Hong Kong a reculé par rapport au sommet de 1,88 p. 100 atteint en 1991, à 1,43 p. 100 en 2002.
- Le stock d'IED sortant du Canada à Hong Kong a aussi augmenté, passant de 0,37 milliard de dollars en 1987 à 2,81 milliards de dollars en 2002.
 - Comme dans le cas de l'IED entrant, la part de l'IED sortant du Canada détenue par Hong Kong a fléchi, passant de 1,49 p. 100 en 1995 à 0,65 p. 100 en 2002.

Situation de l'IED Canada-Hong Kong (millions de \$CAN)



Source : Statistique Canada.

Part de l'IED du Canada détenue par Hong Kong (pourcentage)



Source : Compilations d'Industrie Canada fondées sur des données de Statistique Canada.