

# La revue financière

Publication du ministère des Finances

## Faits saillants

### Avril 2006 : Excédent budgétaire de 2,6 milliards de dollars

Un excédent budgétaire de 2,6 milliards de dollars a été enregistré en avril 2006, soit 1,2 milliard de plus que l'excédent redressé de 1,5 milliard d'avril 2005. Les revenus budgétaires ont augmenté de 1,1 milliard, tandis que les charges de programmes et les frais de la dette publique ont tous deux baissé de 0,1 milliard. Les résultats financiers mensuels peuvent varier sensiblement et ne reflètent pas nécessairement les résultats définitifs de l'ensemble de l'exercice.

### Note aux lecteurs

*À compter du présent numéro de La revue financière, les résultats financiers mensuels seront présentés au brut, conformément à la présentation adoptée dans le budget de 2006. Auparavant, certains décaissements étaient déduits des revenus budgétaires et certains revenus étaient déduits des charges, comme l'indique La revue financière de mars 2006. En outre, comme prévu dans le budget de 2006, certaines fondations font partie du périmètre comptable du gouvernement. Les données de 2005 ont été redressées en conséquence.*

*Pour faciliter la comparaison avec les résultats mensuels de 2006-2007, les revenus pour la période d'avril à décembre 2005 sont redressés afin de répartir uniformément le coût de l'augmentation rétroactive du montant personnel de base et l'abaissement, de 16 % à 15 %, du taux de l'impôt pour l'année d'imposition 2005. Au départ, le coût de ces mesures avait été entièrement comptabilisé en novembre 2005 (3,7 milliards pour les 11 premiers mois de 2005) et décembre 2005 (0,3 milliard pour décembre 2005) par suite de leur annonce dans le cadre de La Mise à jour économique et financière de novembre 2005. Les revenus redressés pour avril 2005 à mars 2006 tiendront compte de la répartition uniforme du coût des mesures fiscales (environ 0,4 milliard par mois). Cela touchera aussi les excédents déclarés pour ces mêmes mois.*

## Avril 2006

L'excédent budgétaire d'avril 2006 a été de 2,6 milliards de dollars, soit 1,2 milliard de plus que l'excédent redressé de 1,5 milliard pour avril 2005.

Les revenus budgétaires ont augmenté de 1,1 milliard de dollars, ou 6,0 %, pour atteindre 19,0 milliards.

- Les rentrées d'impôt sur le revenu des particuliers ont progressé de 1,2 milliard de dollars, ou 14,4 %, du fait qu'il y a eu un cycle de traitement supplémentaire en

avril 2006 par rapport à avril 2005, et en raison de la hausse de l'emploi, des traitements et des salaires. En outre, les rentrées d'impôt sur le revenu des particuliers pour avril 2005 ont été redressées en fonction de la part, pour ce mois, du coût des mesures rétroactives de réduction des impôts pour l'année d'imposition 2005.

- Les rentrées au titre de l'impôt sur le revenu des sociétés ont baissé de 0,1 milliard de dollars, ou 3,0 %.



# La revue financière

- Les autres revenus provenant de l'impôt sur le revenu – retenues d'impôt des non-résidents – ont progressé de 0,1 milliard de dollars.
- Les taxes et droits d'accise ont augmenté de 0,2 milliard de dollars. Les revenus au titre de la taxe sur les produits et services ont progressé de 0,1 milliard, ou 5,0 %. Les droits de douane à l'importation ont augmenté de 53 millions de dollars, tandis que les revenus tirés des taxes et droits d'accise ont progressé de 12 millions et ceux provenant du droit pour la sécurité des passagers du transport aérien, de 2 millions.
- Les revenus des cotisations d'assurance-emploi ont fléchi de 6,7 %, en raison de la baisse du taux de cotisation, qui est passé de 1,95 \$ à 1,87 \$ par tranche de 100 \$ de gains assurables le 1<sup>er</sup> janvier 2006.
- Les autres revenus comprennent les bénéfices nets des sociétés d'État, les revenus des sociétés d'État consolidées, le produit de la vente de biens et de services, le rendement des placements, les revenus sur opérations de change et d'autres revenus. En accord avec la mesure annoncée dans le budget de 2006, cette catégorie englobe aussi désormais les revenus de certaines fondations. Les autres revenus, qui varient d'un mois à l'autre, ont diminué de 0,2 milliard de dollars.

Les charges de programmes ont atteint 13,6 milliards de dollars en avril 2006, soit 0,1 milliard, ou 0,4 %, de moins qu'en avril 2005, surtout en raison de la baisse des autres charges de programmes.

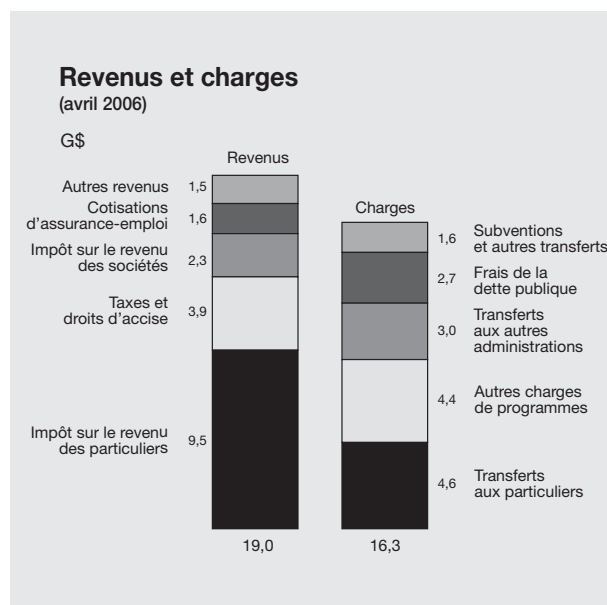
Les paiements de transfert n'ont pratiquement pas changé.

- Les principaux transferts aux particuliers, c'est-à-dire les prestations aux aînés, les prestations d'assurance-emploi et les prestations fiscales pour enfants, ont augmenté de 0,2 milliard de dollars, ou 5,3 %. Les prestations aux aînés ont progressé de 4,3 % en raison de la hausse du montant moyen des prestations, qui sont indexées selon l'Indice des prix à la

consommation, ainsi que de l'augmentation du nombre de personnes admissibles. La valeur totale des prestations d'assurance-emploi a augmenté de 7,8 % en raison d'une hausse des prestations régulières. Les prestations fiscales pour enfants ont augmenté de 4,7 %.

- Les principaux transferts aux autres administrations, c'est-à-dire les transferts fédéraux pour la santé et d'autres programmes sociaux (le Transfert canadien en matière de santé et le Transfert canadien en matière de programmes sociaux), les transferts fiscaux, les transferts aux provinces au nom des villes et des collectivités du Canada ainsi que les paiements de remplacement pour les programmes permanents, ont augmenté de 0,1 milliard de dollars, ou 2,8 %, en raison d'une hausse des transferts au titre de la santé et des autres programmes sociaux aux termes de l'accord de 2004 sur les soins de santé.
- Les subventions et les autres transferts ont diminué de 0,3 milliard de dollars, ou 16,5 %. Cette composante varie d'un mois à l'autre.

Les autres charges de programmes se composent des transferts aux sociétés d'État et des charges de fonctionnement des ministères et organismes, notamment la Défense,



sans oublier les résultats de l'évaluation permanente des passifs de l'État. En accord avec la mesure annoncée dans le budget de 2006, cette catégorie englobe aussi désormais les dépenses de certaines fondations. Les autres charges de programmes ont baissé de 49 millions de dollars, ou 1,1 %.

Les frais de la dette publique ont diminué de 0,1 milliard de dollars, ou 2,3 %, par suite de la réduction de l'encours de la dette portant intérêt et d'une baisse du taux d'intérêt effectif moyen sur cette dette.

## Besoins financiers de 1,2 milliard de dollars en avril 2006

Le solde budgétaire est présenté selon la comptabilité d'exercice intégrale, les passifs et les actifs du gouvernement étant constatés au moment où ils sont engagés ou acquis, peu importe le moment où surviennent les sorties ou rentrées de fonds correspondantes. À l'opposé, les ressources ou besoins financiers représentent l'écart entre les encaissements et les décaissements de l'État. Cette mesure tient compte non seulement des variations du solde budgétaire, mais aussi des ressources ou besoins en espèces découlant des placements de l'État par voie d'acquisitions d'immobilisations, de prêts, de placements et d'avances, ainsi que de ses autres activités, en particulier, le paiement des comptes créditeurs,

la perception des comptes débiteurs, les opérations de change et l'amortissement des immobilisations corporelles. L'écart entre le solde budgétaire et les ressources ou besoins financiers est constaté dans les opérations non budgétaires.

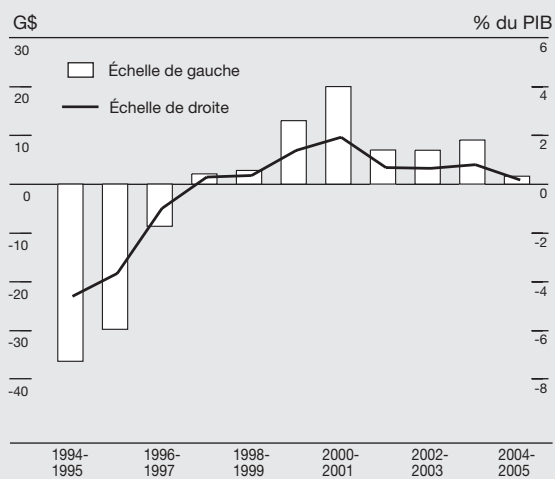
Les opérations non budgétaires ont donné lieu à des besoins nets de 3,9 milliards de dollars en avril 2006, soit 2,7 milliards de moins que les besoins de 6,6 milliards d'avril 2005.

Considérant un excédent budgétaire de 2,6 milliards de dollars et des besoins financiers nets de 3,9 milliards au titre des opérations non budgétaires, les besoins financiers se sont établis à 1,2 milliard en avril 2006, comparativement à des besoins de 5,1 milliards en avril 2005.

## Activités nettes de financement en baisse de 12,2 milliards de dollars

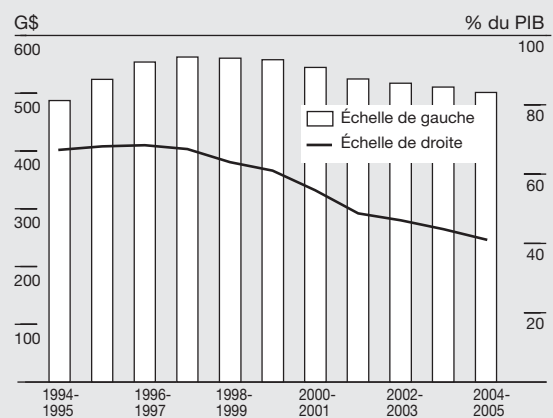
Le gouvernement a réduit ses activités nettes de financement de 12,2 milliards de dollars en avril 2006 en abaissant ses soldes de trésorerie. Le niveau des soldes de trésorerie varie d'un mois à l'autre en fonction de certains facteurs, notamment l'échéance périodique d'importantes émissions de grands titres d'emprunt, qui peuvent fluctuer sensiblement d'un mois à l'autre. Les soldes de trésorerie se chiffraient à 4,5 milliards de dollars à la fin d'avril 2006.

### Solde budgétaire



Sources : ministère des Finances et Statistique Canada

### Dette fédérale (déficit accumulé)



Sources : ministère des Finances et Statistique Canada

# La revue financière

Tableau 1

## État sommaire des opérations

	Avril	
	2005	2006
	(M\$)	
<b>Opérations budgétaires</b>		
Revenus	17 886	18 955
Charges		
Charges de programmes	-13 652	-13 602
Frais de la dette publique	-2 778	-2 714
Solde budgétaire (déficit ou excédent)	1 456	2 639
<b>Opérations non budgétaires</b>	-6 550	-3 881
<b>Ressources ou besoins financiers</b>	-5 094	-1 241
<b>Variation nette dans les activités de financement</b>	-8 099	-12 183
<b>Variation nette dans l'encaisse</b>	-13 193	-13 424
<b>Encaisse à la fin de la période</b>	3 931	4 508

*Nota* – Les chiffres positifs indiquent des ressources nettes et les chiffres négatifs, des besoins nets.

Tableau 2

## Revenus budgétaires

	Avril		Variation (%)
	2005	2006	
	(M\$)		
<b>Revenus fiscaux</b>			
Impôts sur le revenu			
Impôt sur le revenu des particuliers	8 317	9 511	14,4
Impôt sur le revenu des sociétés	2 404	2 333	-3,0
Autres impôts sur le revenu	234	330	41,0
Total des impôts sur le revenu	10 955	12 174	11,1
Taxes et droits d'accise			
Taxe sur les produits et services	2 719	2 855	5,0
Droits de douane à l'importation	242	295	21,9
Taxes de vente et d'accise	749	761	1,6
Droit pour la sécurité des passagers du transport aérien	33	35	6,1
Total des taxes et droits d'accise	3 743	3 946	5,4
Total des revenus fiscaux	14 698	16 120	9,7
<b>Cotisations d'assurance-emploi</b>	1 753	1 636	-6,7
<b>Autres revenus</b>	1 435	1 199	-16,4
<b>Total des revenus budgétaires</b>	17 886	18 955	6,0

*Nota* – Les chiffres ayant été arrondis, leur somme peut ne pas correspondre au total indiqué.

Tableau 3

## Charges budgétaires

	Avril		Variation (%)
	2005 (M\$)	2006	
<b>Paiements de transfert</b>			
Particuliers			
Prestations aux aînés	2 402	2 506	4,3
Prestations d'assurance-emploi	1 160	1 251	7,8
Prestations fiscales pour enfants	774	810	4,7
Total	4 336	4 567	5,3
Autres administrations			
Aide au titre de la santé et d'autres programmes sociaux			
Transfert canadien en matière de santé	1 583	1 678	6,0
Transfert canadien en matière de programmes sociaux	685	708	3,4
Total	2 268	2 386	5,2
Transferts fiscaux	949	927	-2,3
Villes et collectivités du Canada	0	0	s.o.
Paiements de remplacement pour les programmes permanents	-254	-268	5,5
Total	2 963	3 045	2,8
Subventions et autres transferts			
Agriculture	135	74	-45,2
Affaires étrangères	266	26	-90,2
Santé	103	108	4,9
Développement des ressources humaines	117	95	-18,8
Affaires indiennes et du Nord	674	658	-2,4
Industrie et développement régional	119	108	-9,2
Autres	490	521	6,3
Total	1 904	1 590	-16,5
Total des paiements de transfert	9 203	9 202	0,0
<b>Autres charges de programmes</b>			
Sociétés d'État et fondations			
Société Radio-Canada	205	215	4,9
Société canadienne d'hypothèques et de logement	149	190	27,5
Autres	414	396	-4,3
Total	768	801	4,3
Défense	816	1 034	26,7
Tous les autres ministères et organismes	2 865	2 565	-10,5
Total des autres charges de programmes	4 449	4 400	-1,1
<b>Total des charges de programmes</b>	13 652	13 602	-0,4
<b>Frais de la dette publique</b>	2 778	2 714	-2,3
<b>Total des charges budgétaires</b>	16 430	16 316	-0,7

Nota – Les chiffres ayant été arrondis, leur somme peut ne pas correspondre au total indiqué.

# La revue financière

Tableau 4

## Solde budgétaire et ressources ou besoins financiers

	Avril	
	2005	2006
	(M\$)	
<b>Solde budgétaire (déficit ou excédent)</b>	1 456	2 639
<b>Opérations non budgétaires</b>		
Activités d'investissement en immobilisations	108	-25
Autres activités d'investissement	-407	555
Comptes de pension et autres comptes	-568	222
Autres activités		
Créditeurs, débiteurs, charges à payer et provisions	-6 818	-5 952
Opérations de change	878	1 058
Amortissement des immobilisations corporelles	257	262
Total des autres activités	-5 683	-4 632
<b>Total des opérations non budgétaires</b>	-6 550	-3 880
<b>Ressources ou besoins financiers nets</b>	-5 094	-1 241

*Nota* – Les chiffres ayant été arrondis, leur somme peut ne pas correspondre au total indiqué.

Tableau 5

## Ressources ou besoins financiers et activités nettes de financement

	Avril	
	2005	2006
	(M\$)	
<b>Ressources ou besoins financiers nets</b>	-5 094	-1 241
Augmentation ou diminution nette dans les activités de financement		
Opérations de la dette non échue		
Emprunts en dollars canadiens		
Obligations négociables	-1 109	303
Bons du Trésor	-5 700	-10 500
Obligations d'épargne du Canada	-61	-83
Autres	0	-61
Total	-6 870	-10 341
Emprunts en devises	-1 229	-1 828
Total	-8 099	-12 169
Obligations découlant de contrats de location-acquisition	0	-14
<b>Variation nette dans les activités de financement</b>	-8 099	-12 183
<b>Variation dans l'encaisse</b>	-13 193	-13 424

*Nota* – Les chiffres ayant été arrondis, leur somme peut ne pas correspondre au total indiqué.

Pour toute demande d'exemplaire s supplémentaires ou d'abonnement, s'adresser au Centre de distribution au 613 995-2855.

Pour tout autre renseignement concernant la publication, communiquer avec Chris Forbes au 613 995-6391.

Cette publication (ainsi que les dates provisoires de parution des numéros ultérieurs) se trouve également

à l'adresse Internet suivante : [www.fin.gc.ca](http://www.fin.gc.ca).

*This publication is also available in English.*

Juin 2006