

Titres du gouvernement du Canada

Publication du ministère des Finances

Octobre 2006

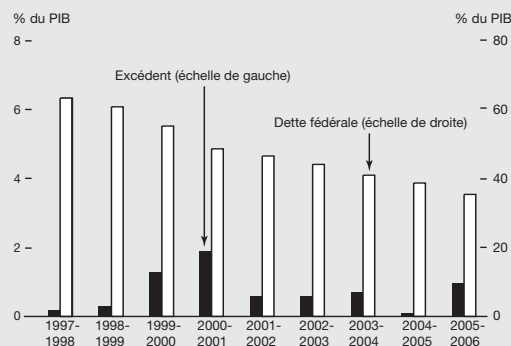
Économie canadienne

Quelques statistiques sur l'économie canadienne

	2005				2006	
	T1	T2	T3	T4	T1	T2
Taux de croissance annualisés	(%)					
Produit intérieur brut réel	2,1	3,4	3,5	2,6	3,6	2,0
Demande intérieure finale	5,7	3,9	4,1	4,7	5,0	4,0
Croissance de l'emploi	0,6	1,7	1,5	2,4	1,6	3,1
Autres						
Taux de chômage	7,0	6,8	6,8	6,5	6,4	6,5
Balance courante (en pourcentage du PIB)	1,0	1,4	2,7	3,8	2,3	1,2

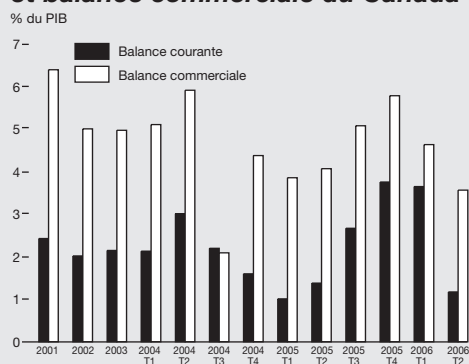
Source : Statistique Canada

Solde budgétaire et dette fédérale (déficit accumulé) du gouvernement du Canada



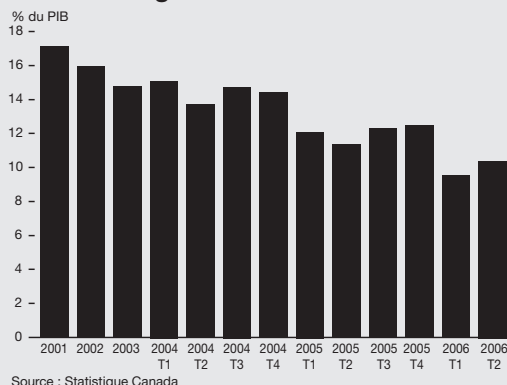
Source : Ministère des Finances

Balance courante et balance commerciale du Canada



Source : Statistique Canada

Dette étrangère nette du Canada



Source : Statistique Canada

Prochaines publications de données économiques importantes

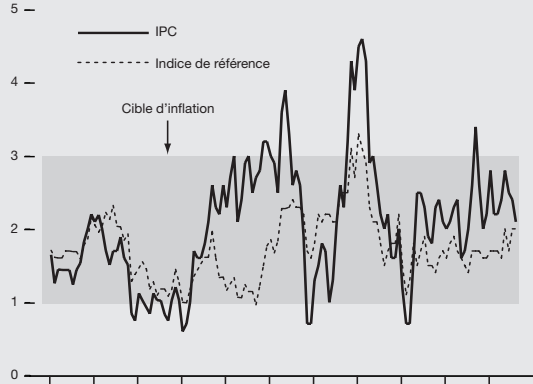
Novembre	Décembre	Janvier
Enquête sur la population active – octobre (3 novembre)	Enquête sur la population active – novembre (1 ^{er} décembre)	IPC – décembre (23 janvier)
IPC – octobre (22 novembre)	IPC – novembre (19 décembre)	PIB – novembre (31 janvier)
PIB – septembre (30 novembre)	PIB – octobre (21 décembre)	
Comptes économiques et financiers nationaux juillet-septembre 2006 (30 novembre)		

Titres du gouvernement du Canada

Économie canadienne

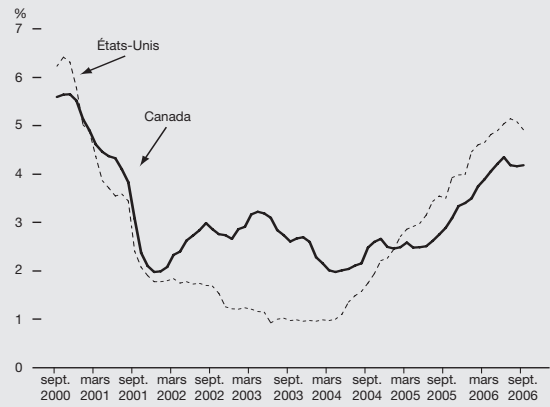
Indice des prix à la consommation

% d'une année sur l'autre



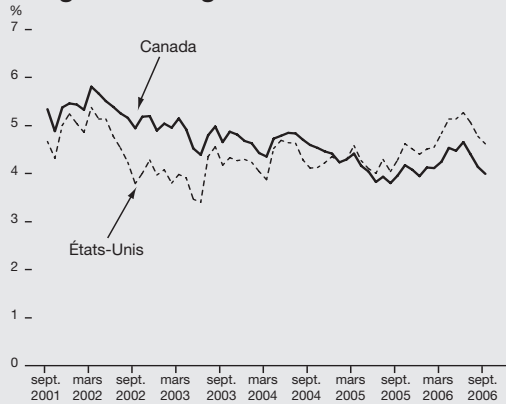
Source : Statistique Canada

Bons du Trésor à trois mois



Sources : Banque du Canada et Réserve fédérale américaine

Obligations du gouvernement à 10 ans



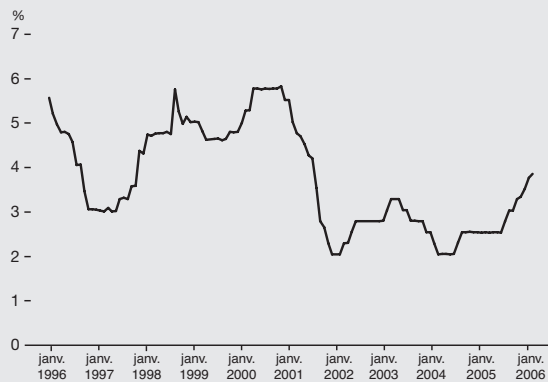
Sources : Banque du Canada et Réserve fédérale américaine

Taux de change



Source : Banque du Canada

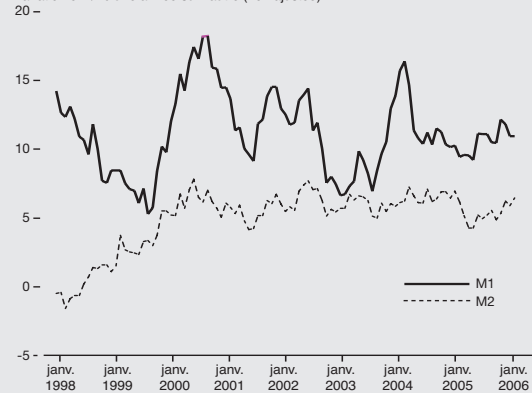
Taux cible du marché monétaire à un jour



Source : Banque du Canada

Agrégats monétaires canadiens

Variation en % d'une année sur l'autre (non ajustée)

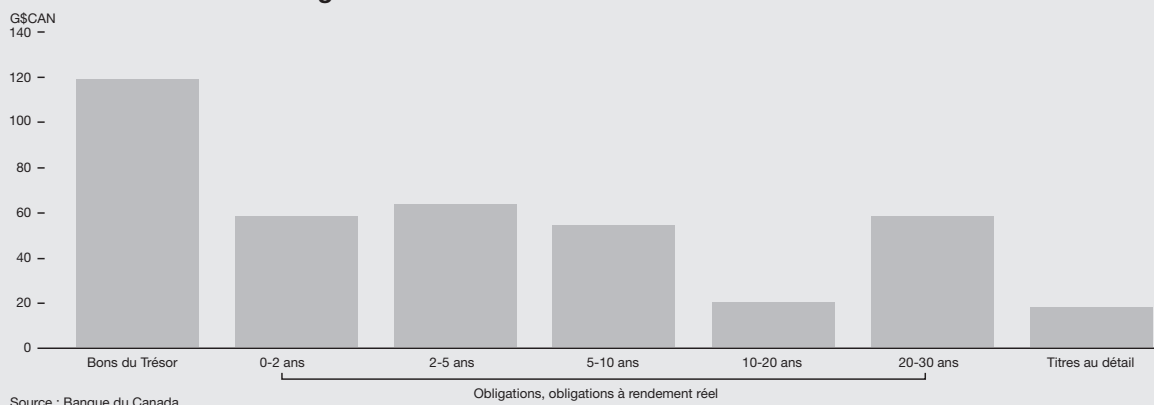


Source : Banque du Canada

Titres du gouvernement du Canada

Marché primaire

Encours des bons du Trésor, des obligations (selon la durée) et des titres au détail du gouvernement du Canada



Résultats des récentes adjudications d'obligations du gouvernement du Canada

Date d'adjudication	Durée	Date d'échéance	Taux d'intérêt nominal	Montant de l'émission	Cours moyen	Rendement moyen	Ratio de couverture de l'adjudication**	Écart d'adjudication***
	(ans)		(%)	(M\$)	(%)	(%)		(points de base)
27 septembre 2006	30	1 ^{er} décembre 2036	3*	300	130,911	1,688	3,298	s.o.
30 août 2006	2	1 ^{er} décembre 2008	4,25	3 400	100,471	4,027	5,208	0,2
16 août 2006	5	1 ^{er} septembre 2011	3,75	2 100	98,062	4,181	2,681	0,2
2 août 2006	20	1 ^{er} juin 2016	4	2 300	97,254	4,346	2,549	0,3
19 juillet 2006	30	1 ^{er} juin 2037	5	1 300	108,361	4,496	2,644	0,2

* Obligations à rendement réel.

** Le ratio de couverture est défini comme le ratio du total des offres lors de l'adjudication au montant adjugé.

*** L'écart d'adjudication correspond au rendement le plus élevé accepté moins le rendement moyen.

Source : Banque du Canada

Adjudications d'obligations du gouvernement du Canada

Type d'émission	Date d'adjudication (2006)	Détails de l'émission (2006)	Datée et livrée (2006)	Montant venant à échéance*
				(M\$)
10 ans	11 octobre	5 octobre	16 octobre	0
5 ans	1 ^{er} novembre	26 octobre	6 novembre	0
2 ans	15 novembre	9 novembre	17 novembre	0
Obligations à rendement réel	29 novembre	23 novembre	4 décembre	0

Nota – En outre, ce trimestre, sept opérations sont prévues conformément au programme de rachat du gouvernement du Canada. Trois opérations de rachat auront lieu avec chacune des adjudications d'obligations à rendement nominal, et quatre opérations de rachat assorti d'une conversion de titres auront lieu comme suit : une le 26 octobre dans le secteur de 30 ans, une le 22 novembre dans le secteur de 10 ans, une le 6 décembre dans le secteur de 5 ans, et une le 14 décembre dans le secteur de 2 ans. Plus de détails seront rendus publics le jeudi précédant ces opérations. Le montant cible de rachat ce trimestre est fixé à 2,2 milliards de dollars.

* Échéance de 8,9 milliards de dollars le 1^{er} décembre 2006.

Source : Banque du Canada

Titres du gouvernement du Canada

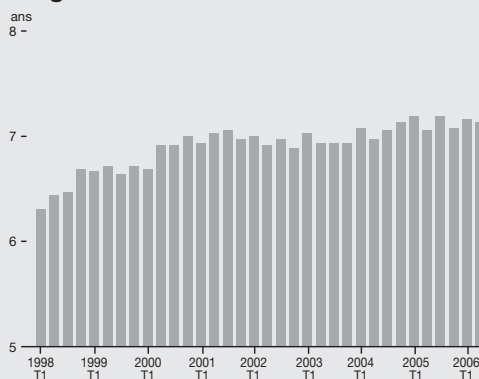
Marché primaire

Repères du marché obligataire du gouvernement du Canada

Durée	Échéance	Taux d'intérêt nominal (%)	Encours (M\$)	Rendement (29 sept. 2006) (%)
Obligations à taux fixe				
2 ans	1 ^{er} juin 2008	3,75	3 000	3,90
5 ans	1 ^{er} sept. 2010	4,00	9 459	3,90
10 ans	1 ^{er} juin 2015	4,50	10 300	4,00
30 ans	1 ^{er} juin 2033	5,75	13 410	4,08
Obligations à rendement réel				
30 ans	1 ^{er} déc. 2036	3	5 000	1,67

Source : Ministère des Finances

Terme à court moyen des titres négociables du gouvernement du Canada



Source : Banque du Canada

Prochaines échéances d'obligations négociables du gouvernement du Canada

Octobre-décembre 2006	Janvier-mars 2007	Avril-juin 2007	Juillet-septembre 2007
(M\$)			
8 926	193	11 782	9 725

Encours de la dette du gouvernement du Canada libellée en devises

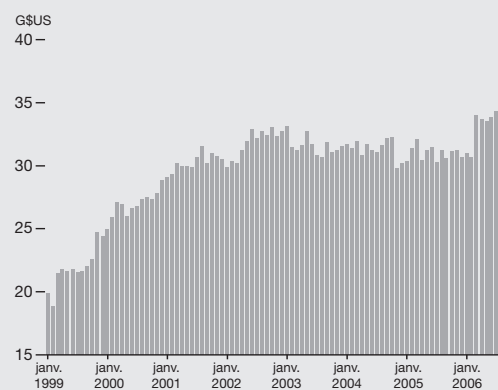
	(M\$CAN)*
Bons du Canada	1 968
Billets du Canada	473
Encours selon le programme d'eurobillets à moyen terme	1 501
Obl. en \$NZ à 6% % venant à échéance le 3 octobre 2007	365
Obl. en EUR à 4% % venant à échéance le 7 juillet 2008**	2 898
Obl. en \$US à 5¼ % venant à échéance le 5 novembre 2008	2 794

* Valeur nominale rajustée aux taux de change du 29 septembre 2006.

** L'émission originalement libellée en deutsche marks a été relibellée en euros le 19 février 1999.

Source : Banque du Canada

Réserves de liquidités internationales du Canada

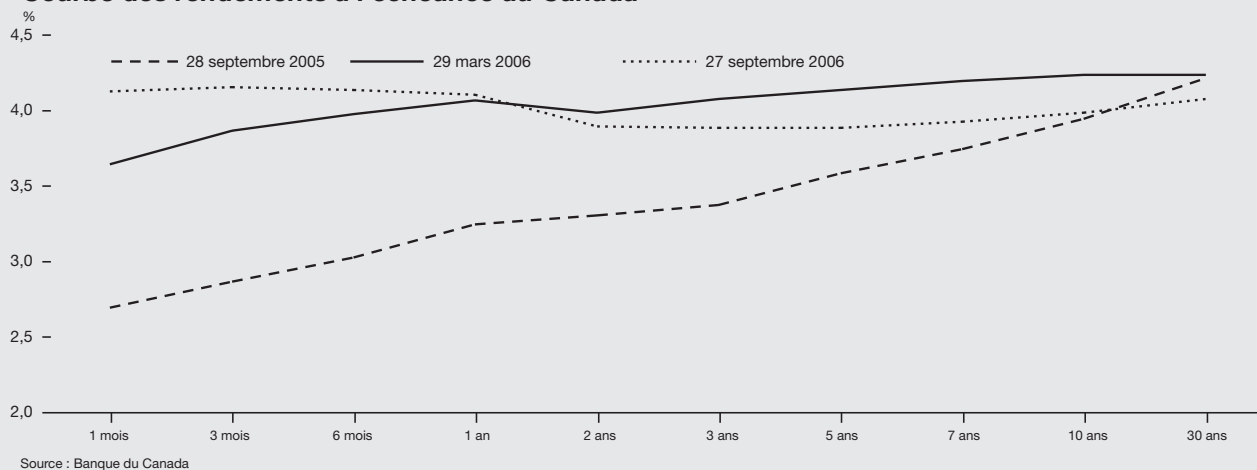


Source : Banque du Canada

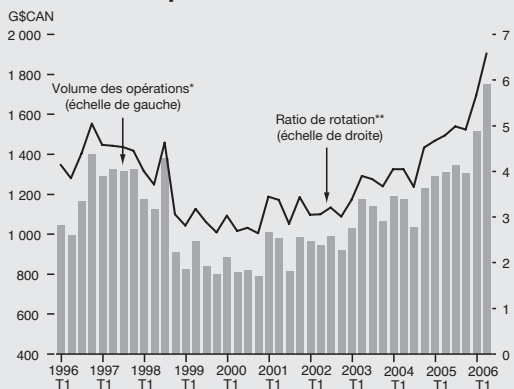
Titres du gouvernement du Canada

Marché secondaire

Courbe des rendements à l'échéance au Canada

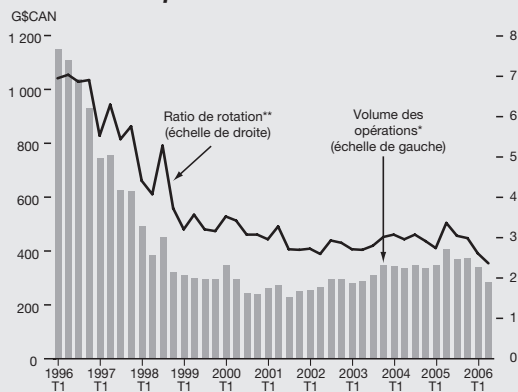


Obligations du gouvernement du Canada – Volume des opérations et ratio de rotation



* Le volume des opérations correspond au total des opérations par trimestre.
 ** Le ratio de rotation est le ratio du volume des opérations par trimestre à l'encours.
 Source : Banque du Canada

Bons du Trésor du gouvernement du Canada – Volume des opérations et ratio de rotation



* Le volume des opérations correspond au total des opérations par trimestre.
 ** Le ratio de rotation est le ratio du volume des opérations par trimestre à l'encours.
 Source : Banque du Canada

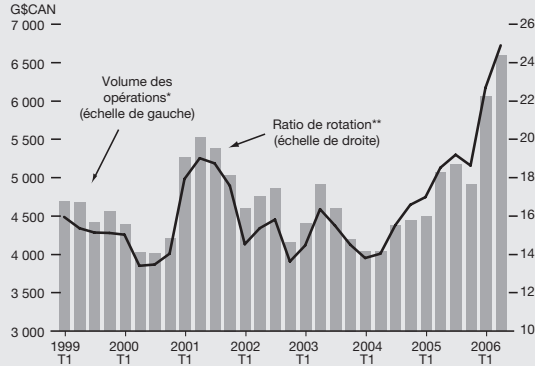
Distributeurs de titres d'État

- Banque Canadienne Impériale de Commerce (bons du Trésor seulement)
- Banque de Montréal (bons du Trésor seulement)
- Banque HSBC Canada (bons du Trésor seulement)
- La Banque Toronto-Dominion
- Beacon Securities Limited
- BMO Nesbitt Burns Inc. (obligations négociables seulement)
- Canaccord Capital Corp.
- Capital CTI Inc.
- Casgrain & Compagnie Limitée
- Deutsche Bank valeurs mobilières Limitée
- Financière Banque Nationale Inc.
- Golden Capital Securities Limited
- J.P. Morgan valeurs mobilières Canada Inc.
- Marchés mondiaux CIBC inc. (obligations négociables seulement)
- Merrill Lynch Canada Inc.
- Ocean Securities Inc.
- Odium Brown Limited
- RBC Dominion valeurs mobilières Inc.
- Scotia Capitaux Inc.
- Valeurs mobilières Banque Laurentienne Inc.
- Valeurs mobilières Desjardins
- Valeurs mobilières HSBC (Canada) Inc. (obligations négociables seulement)

Titres du gouvernement du Canada

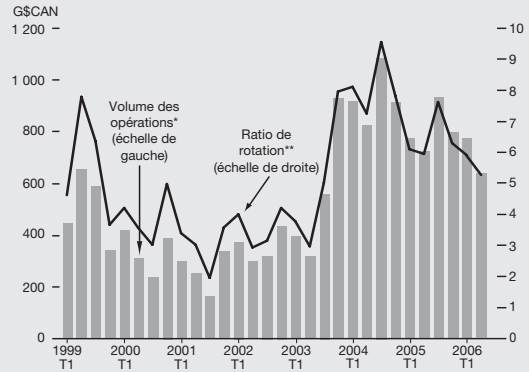
Marché secondaire

Opérations de pension – Obligations du gouvernement du Canada – Volume et ratio de rotation



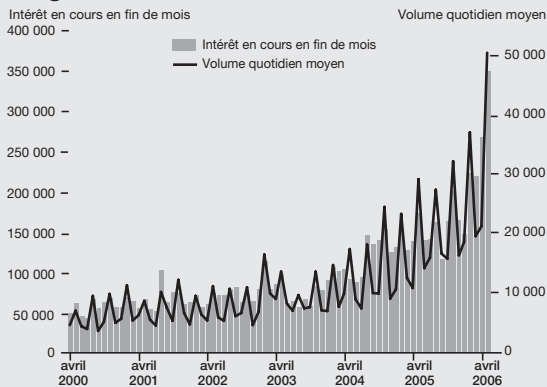
* Le volume des opérations correspond au total des opérations par trimestre.
 ** Le ratio de rotation est le ratio du volume des opérations par trimestre à l'encours.
 Source : Banque du Canada

Opérations de pension – Bons du Trésor – Volume et ratio de rotation



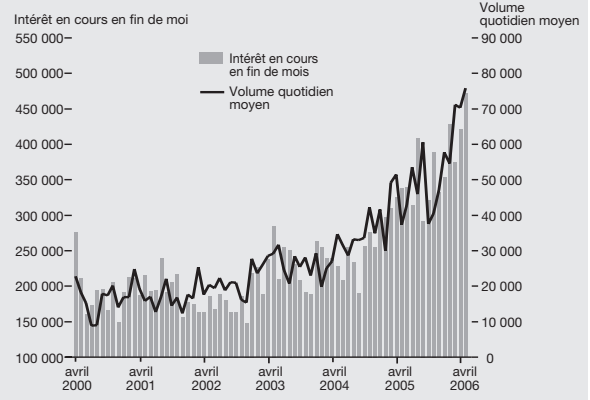
* Le volume des opérations correspond au total des opérations par trimestre.
 ** Le ratio de rotation est le ratio du volume des opérations par trimestre à l'encours.
 Source : Banque du Canada

Opérations à terme sur les obligations du gouvernement du Canada à 10 ans



Source : Bourse de Montréal

Opérations à terme sur les acceptations bancaires à trois mois



Source : Bourse de Montréal

Cotes de crédit à long terme du gouvernement du Canada

	Standard & Poor's Cote actuelle	Moody's Investors Service Cote actuelle	Dominion Bond Rating Service Cote actuelle
Dette intérieure – Tendence	AAA Stable	Aaa Stable	AAA Stable
Dette étrangère – Tendence	AAA Stable	Aaa Stable	AAA Stable

Cette publication se trouve également à l'adresse Internet suivante : www.fin.gc.ca.
 Sauf indication contraire, les renseignements contenus dans les *Titres du gouvernement du Canada* s'appuient sur les données disponibles au 30 septembre 2006.

Renseignements : Ian Blachford, 613-992-6386.

Exemplaires supplémentaires ou abonnement : Centre de distribution, 613-995-2855.

This publication is also available in English.

