

# Titres du gouvernement du Canada

Publication du ministère des Finances

Janvier 2007

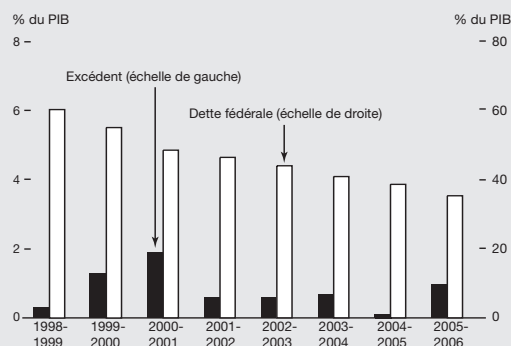
## Économie canadienne

### Quelques statistiques sur l'économie canadienne

	2005			2006		
	T2	T3	T4	T1	T2	T3
<b>Taux de croissance annualisés</b>	(%)					
Produit intérieur brut réel	3,4	3,5	2,6	3,8	2,0	1,7
Demande intérieure finale	3,9	4,1	4,7	5,6	3,6	2,8
Croissance de l'emploi	1,7	1,5	2,4	1,6	3,1	0,4
<b>Autres</b>						
Taux de chômage	6,8	6,8	6,5	6,4	6,5	6,4
Balance courante (en pourcentage du PIB)	1,4	2,7	3,8	2,9	1,3	1,4

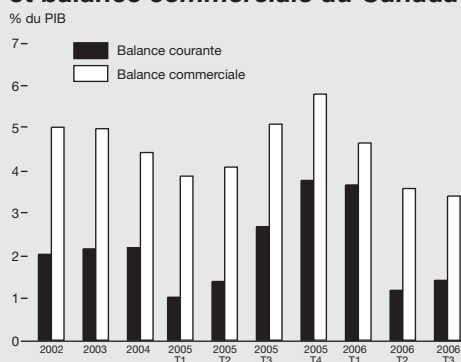
Source : Statistique Canada

### Solde budgétaire et dette fédérale (déficit accumulé) du gouvernement du Canada



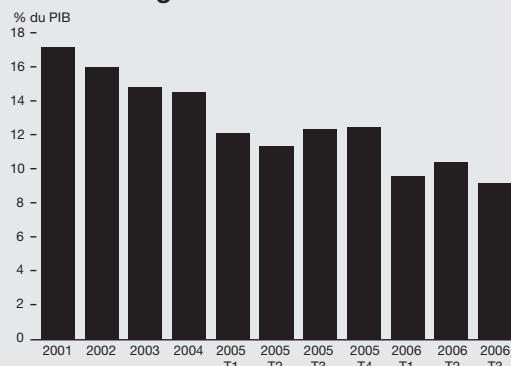
Source : Ministère des Finances

### Balance courante et balance commerciale du Canada



Source : Statistique Canada

### Dette étrangère nette du Canada



Source : Statistique Canada

### Prochaines publications de données économiques importantes

#### Janvier

IPC – décembre  
(23 janvier)

PIB – novembre  
(31 janvier)

#### Février

Enquête sur la population active – janvier  
(9 février)

IPC – janvier  
(20 février)

#### Mars

PIB – décembre  
(2 mars)

Comptes économiques  
et financiers nationaux  
octobre-décembre 2006  
(2 mars)

Enquête sur la population active – février  
(9 mars)

IPC – février  
(20 mars)

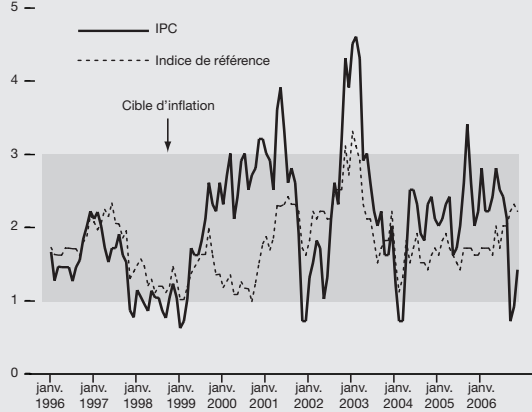
PIB – janvier  
(30 mars)

# Titres du gouvernement du Canada

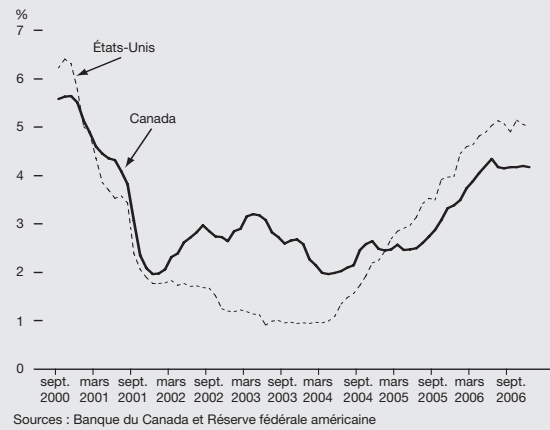
## Économie canadienne

### Indice des prix à la consommation

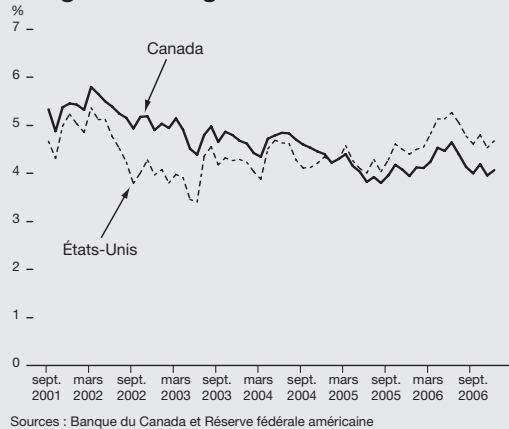
% d'une année sur l'autre



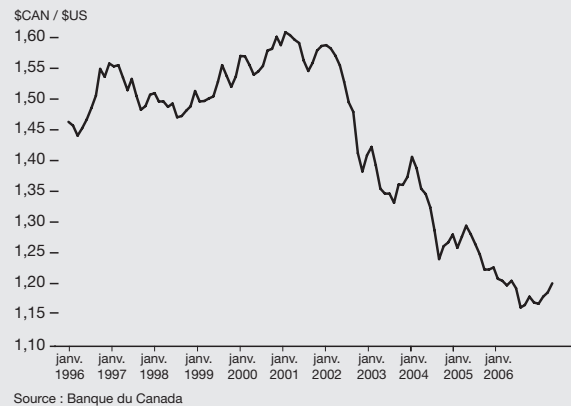
### Bons du Trésor à trois mois



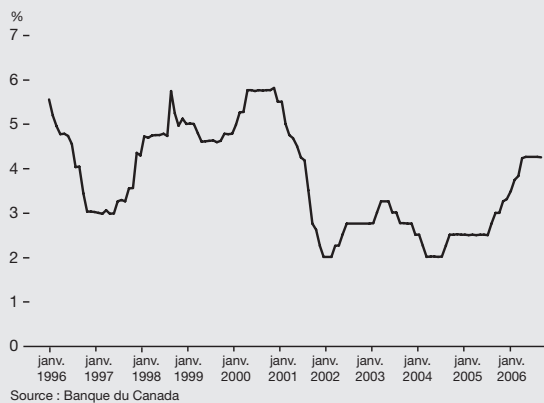
### Obligations du gouvernement à 10 ans



### Taux de change

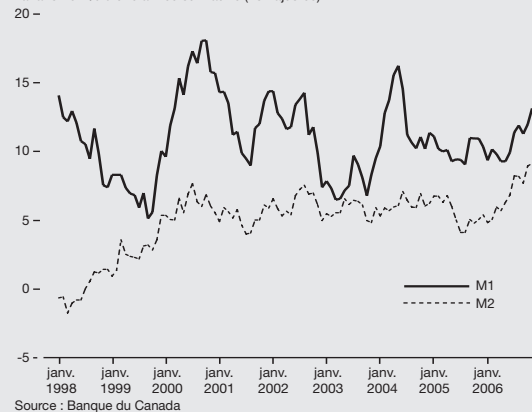


### Taux cible du marché monétaire à un jour



### Agrégats monétaires canadiens

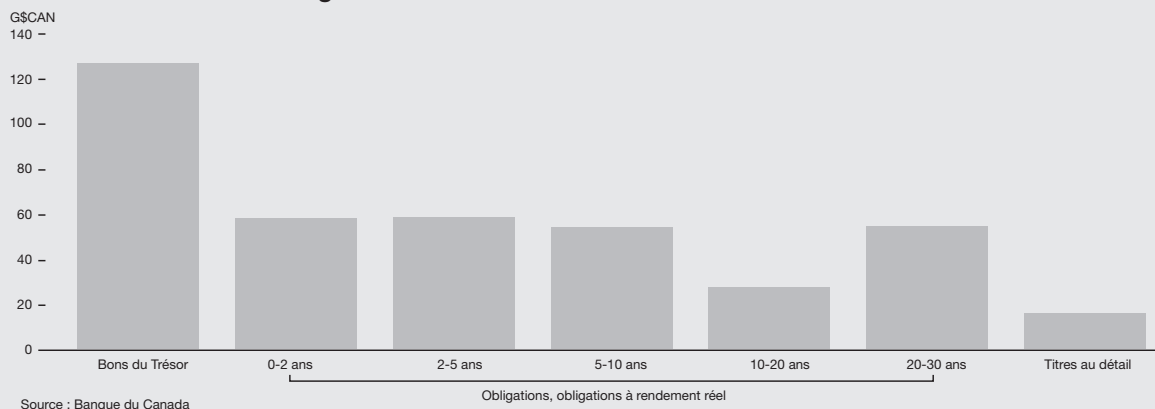
Variation en % d'une année sur l'autre (non ajustée)



# Titres du gouvernement du Canada

## Marché primaire

### Encours des bons du Trésor, des obligations (selon la durée) et des titres au détail du gouvernement du Canada



### Résultats des récentes adjudications d'obligations du gouvernement du Canada

Date d'adjudication	Durée	Date d'échéance	Taux d'intérêt nominal	Montant de l'émission	Cours moyen	Rendement moyen	Ratio de couverture de l'adjudication**	Écart d'adjudication***
	(ans)		(%)	(M\$)	(\$)	(%)		(points de base)
29 novembre 2006	30	1 <sup>er</sup> décembre 2036	3*	450	132,116	1,640	2,368	s.o.
15 novembre 2006	2	1 <sup>er</sup> juin 2009	3,75	2 400	99,535	3,945	2,46	0,1
1 <sup>er</sup> novembre 2006	5	1 <sup>er</sup> juin 2012	3,75	2 000	99,208	3,910	2,627	0,2
11 octobre 2006	10	1 <sup>er</sup> juin 2017	4	2 300	98,734	4,149	2,447	0,2

\* Obligations à rendement réel.

\*\* Le ratio de couverture est défini comme le ratio du total des offres lors de l'adjudication au montant adjudgé.

\*\*\* L'écart d'adjudication correspond au rendement le plus élevé accepté moins le rendement moyen.

Source : Banque du Canada

### Adjudications d'obligations du gouvernement du Canada

Type d'émission	Date d'adjudication (2007)	Détails de l'émission (2007)	Datée et livrée (2007)	Montant venant à échéance*
				(M\$)
30 ans	10 janvier	4 janvier	15 janvier	0
10 ans	24 janvier	18 janvier	29 janvier	0
Obligations à rendement réel	28 février	22 février	5 mars	0

Nota – En outre, ce trimestre, cinq opérations sont prévues conformément au programme de rachat du gouvernement du Canada. Deux opérations de rachat auront lieu avec chacune des adjudications d'obligations à rendement nominal, et trois opérations de rachat assorti d'une conversion de titres auront lieu comme suit : une le 14 février dans le secteur de 5 ans, une le 7 mars dans le secteur de 2 ans, et une le 14 mars dans le secteur de 10 ans. Plus de détails seront rendus publics le jeudi précédant ces opérations. Le montant cible de rachat ce trimestre est fixé à 1,4 milliard de dollars.

\* Échéance de 193 millions de dollars le 1<sup>er</sup> mars 2007.

Source : Banque du Canada

# Titres du gouvernement du Canada

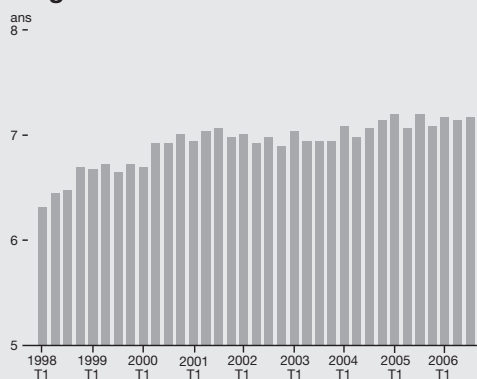
## Marché primaire

### Repères du marché obligataire du gouvernement du Canada

Durée	Échéance	Taux d'intérêt nominal	Encours	Rendement (29 déc. 2006)
		(%)	(M\$)	(%)
<b>Obligations à taux fixe</b>				
2 ans	1 <sup>er</sup> déc. 2008	4,25	7 300	4,02
5 ans	1 <sup>er</sup> sept. 2011	3,75	9 328	3,99
10 ans	1 <sup>er</sup> juin 2016	4,00	10 300	4,08
30 ans	1 <sup>er</sup> juin 2033	5,75	13 410	4,13
<b>Obligations à rendement réel</b>				
30 ans	1 <sup>er</sup> déc. 2036	3	5 450	1,77

Source : Ministère des Finances

### Terme à court moyen des titres négociables du gouvernement du Canada



Source : Banque du Canada

### Prochaines échéances d'obligations négociables du gouvernement du Canada

Janvier-mars 2007	Avril-juin 2007	Juillet-septembre 2007	Octobre-décembre 2007
(M\$)			
193	11 282	9 725	7 425

### Encours de la dette du gouvernement du Canada libellée en devises

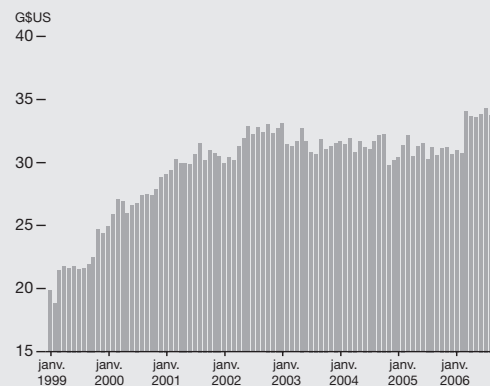
	(M\$CAN)*
Bons du Canada	1 999
Billets du Canada	493
Encours selon le programme d'eurobillets à moyen terme	1 629
Obl. en \$NZ à 6% % venant à échéance le 3 octobre 2007	399
Obl. en EUR à 4% % venant à échéance le 7 juillet 2008**	3 146
Obl. en \$US à 5¼ % venant à échéance le 5 novembre 2008	2 914

\* Valeur nominale rajustée aux taux de change du 29 décembre 2006.

\*\* L'émission originalement libellée en deutsche marks a été relibellée en euros le 19 février 1999.

Source : Banque du Canada

### Réserves de liquidités internationales du Canada

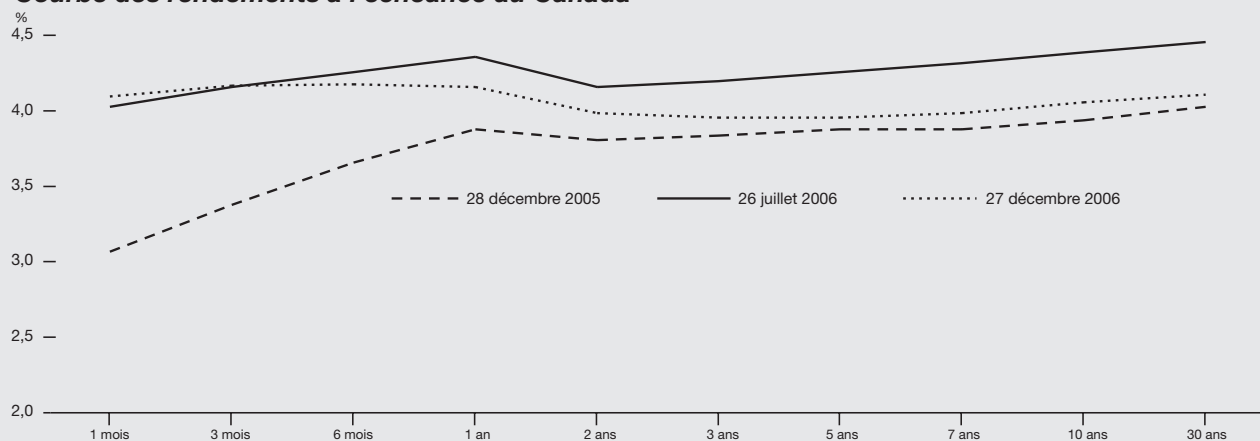


Source : Banque du Canada

# Titres du gouvernement du Canada

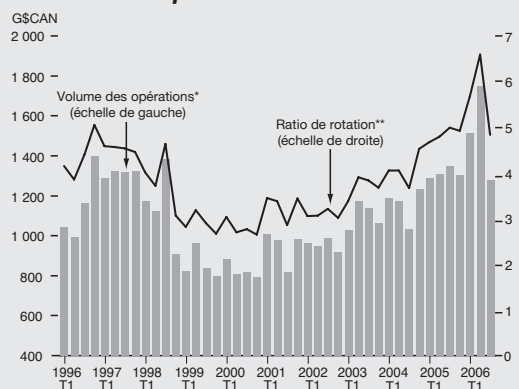
## Marché secondaire

### Courbe des rendements à l'échéance au Canada



Source : Banque du Canada

### Obligations du gouvernement du Canada – Volume des opérations et ratio de rotation



\* Le volume des opérations correspond au total des opérations par trimestre.  
 \*\* Le ratio de rotation est le ratio du volume des opérations par trimestre à l'encours.  
 Source : Banque du Canada

### Bons du Trésor du gouvernement du Canada – Volume des opérations et ratio de rotation



\* Le volume des opérations correspond au total des opérations par trimestre.  
 \*\* Le ratio de rotation est le ratio du volume des opérations par trimestre à l'encours.  
 Source : Banque du Canada

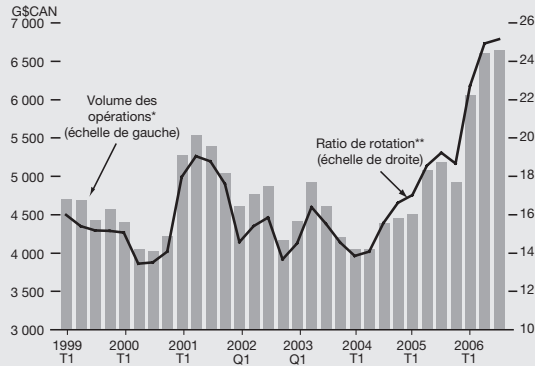
### Distributeurs de titres d'État

- Banque Canadienne Impériale de Commerce (bons du Trésor seulement)
- Banque de Montréal (bons du Trésor seulement)
- Banque HSBC Canada (bons du Trésor seulement)
- La Banque Toronto-Dominion
- Beacon Securities Limited
- BMO Nesbitt Burns Inc. (obligations négociables seulement)
- Canaccord Capital Corp.
- Capital CTI Inc.
- Casgrain & Compagnie Limitée
- Deutsche Bank valeurs mobilières Limitée
- Financière Banque Nationale Inc.
- Golden Capital Securities Limited
- J.P. Morgan valeurs mobilières Canada Inc.
- Marchés mondiaux CIBC inc. (obligations négociables seulement)
- Merrill Lynch Canada Inc.
- Ocean Securities Inc.
- Odium Brown Limited
- RBC Dominion valeurs mobilières Inc.
- Scotia Capitaux Inc.
- Valeurs mobilières Banque Laurentienne Inc.
- Valeurs mobilières Desjardins
- Valeurs mobilières HSBC (Canada) Inc. (obligations négociables seulement)

# Titres du gouvernement du Canada

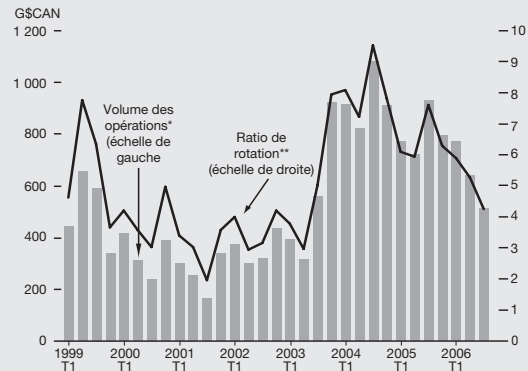
## Marché secondaire

### Opérations de pension – Obligations du gouvernement du Canada – Volume et ratio de rotation



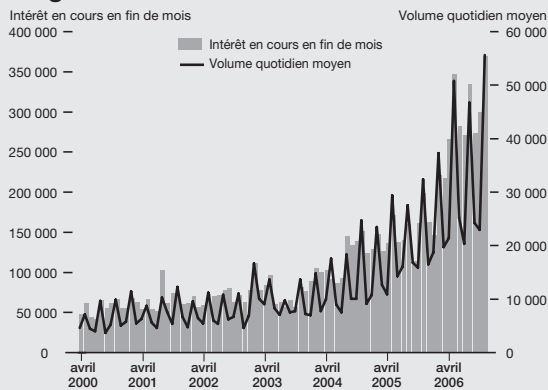
\* Le volume des opérations correspond au total des opérations par trimestre.  
 \*\* Le ratio de rotation est le ratio du volume des opérations par trimestre à l'encours.  
 Source : Banque du Canada

### Opérations de pension – Bons du Trésor – Volume et ratio de rotation



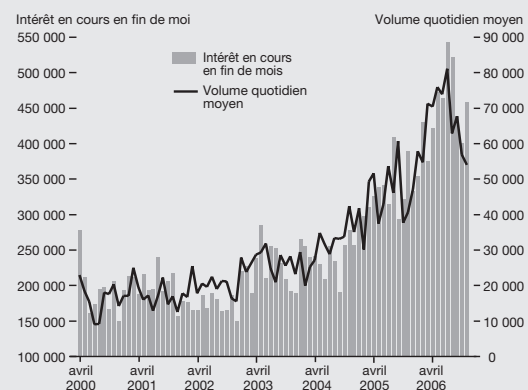
\* Le volume des opérations correspond au total des opérations par trimestre.  
 \*\* Le ratio de rotation est le ratio du volume des opérations par trimestre à l'encours.  
 Source : Banque du Canada

### Opérations à terme sur les obligations du gouvernement du Canada à 10 ans



Source : Bourse de Montréal

### Opérations à terme sur les acceptations bancaires à trois mois



Source : Bourse de Montréal

### Cotes de crédit à long terme du gouvernement du Canada

	Standard & Poor's Cote actuelle	Moody's Investors Service Cote actuelle	Dominion Bond Rating Service Cote actuelle
<b>Dette intérieure</b> – Tendence	AAA Stable	Aaa Stable	AAA Stable
<b>Dette étrangère</b> – Tendence	AAA Stable	Aaa Stable	AAA Stable

Cette publication se trouve également à l'adresse Internet suivante : [www.fin.gc.ca](http://www.fin.gc.ca).  
 Sauf indication contraire, les renseignements contenus dans les *Titres du gouvernement du Canada* s'appuient sur les données disponibles au 2 janvier 2007.

Renseignements : Ian Blachford, 613-992-6386.

Exemplaires supplémentaires ou abonnement : Centre de distribution, 613-995-2855.

*This publication is also available in English.*



Ministère des Finances  
Canada

Department of Finance  
Canada