

Population indienne inscrite selon le sexe et la résidence 2004

Section des statistiques sur les Premières Nations et le Nord
Direction de la gestion de l'information ministérielle
Direction générale de la gestion de l'information
Ministère des Affaires indiennes et du Nord Canada

Publié avec l'autorisation du
ministre d'Affaires indiennes et du Nord Canada
Ottawa, 2005

QS-3620-040-FF-A1
No de catalogue R31-3/2004F-PDF
ISBN / ISSN 0-662-78469-3

© Ministre de Travaux publics et Services gouvernementaux Canada

TABLE DES MATIÈRES

Reconnaisances	iv
Introduction	iv
Différence entre l'édition 2003	iv
Organisation des données	iv
Définitions des types de résidence	v
À l'intention des lecteurs	vi
Source des données	vi
Modifications administratives: Registre des Indiens 2004	vii
<u>Statistiques sommaires</u>	
Population indienne inscrite selon la région et le type de résidence au 31 décembre 2004	ix
Population indienne inscrite selon le type de résidence au 31 décembre 1984-2003 ...	x
Les vingt bandes les plus peuplées au Canada au 31 décembre 2004	xi
Groupes d'enregistrement au Canada selon la taille au 31 décembre 2004	xii
Population indienne inscrite, total dans les réserves et hors des réserves, selon l'âge et le sexe, au 31 décembre 2004	
Canada/Toutes les régions	xiii
Région de l'Atlantique	xiv
Région du Québec	xv
Région de l'Ontario	xvi
Région du Manitoba	xvii
Région de la Saskatchewan	xviii
Région de l'Alberta	xix
Région de la Colombie-Britannique	xx
Région du Yukon	xxi
Région des Territoires du Nord-Ouest	xxii

TABLE DES MATIÈRES (suite)

Tableaux détaillés

Population indienne inscrite selon le sexe et le type de résidence, selon le groupe,
le centre de responsabilité et la région, 31 décembre 2004

Région

Canada/Toutes les régions	1
Atlantique	2
Québec	6
Ontario	12
Manitoba	30
Saskatchewan	38
Alberta	48
Colombie-Britannique	54
Yukon	77
Territoires du Nord-Ouest	80

RECONNAISSANCES

Cette publication a été préparée par Eric McGregor de la Direction de la gestion de l'information ministérielle, et en collaboration avec la Direction de l'inscription des Indiens et des listes des bandes (DILB), Services fonciers et fiduciaires.

Si vous avez besoin de clarifications ou de statistiques additionnelles sur la population, veuillez composer le 1-800-567-9604 ou, par courrier électronique, InfoPubs@ainc-inac.gc.ca.

INTRODUCTION

En vertu de la *Loi sur les Indiens* (chapitre I, paragraphe 5 (1)), le ministre d'Affaires indiennes et du Nord canadien (MAINC) est tenu d'inscrire au **Registre des Indiens** le nom des individus inscrits conformément à la Loi. Le Système d'inscription des Indiens (SII) est une base de données contenant les noms des individus inscrits et une série de données supplémentaires. La *Population indienne inscrite selon le sexe et la résidence* décrit la population du SII telle qu'inscrite au 31 décembre 2004. Des statistiques descriptives sont compilées à partir du SII, telles le sexe, la résidence, le groupe d'enregistrement, le centre de responsabilité et la région.

DIFFÉRENCE ENTRE L'ÉDITION 2003

Dans la section des tableaux détaillés, les données pour chaque groupe d'enregistrement en Colombie-Britannique sont présentées en ordre alphabétique. Ceci contraste avec l'édition précédente alors que les groupes d'enregistrement étaient présentés en ordre alphabétique à l'intérieur des trois centres de responsabilités.

ORGANISATION DES DONNÉES

Les données sont divisées en deux sections principales. La première porte sur des statistiques sommaires ayant trait à la distribution selon l'âge, le sexe et le type de résidence pour toutes les régions et le Canada. La deuxième section comprend des informations détaillées sur chaque groupe d'enregistrement, selon le sexe, la résidence, le centre de responsabilité et la région. Les groupes d'enregistrement sont en ordre alphabétique par centre de responsabilité (voir page vi pour la définition de groupe d'enregistrement).

En vertu de la Loi sur la protection des renseignements personnels et dans le but de protéger les renseignements personnels des individus, les groupes d'enregistrement qui ont moins de 40 membres ont été supprimés de la section des tableaux détaillés. Cependant, les données sont incluses dans le rendement global par district, au niveau régional et national.

Au total, les données pour 15 groupes d'enregistrement et listes générales ont été supprimées. Concernant les groupes d'enregistrement, la suppression affecte l'Ontario avec deux et la Colombie-Britannique avec six. Concernant les listes générales, la suppression affecte la région de l'Atlantique avec une, deux en Ontario, une au Manitoba, deux en Saskatchewan et une au Yukon.

DÉFINITION DES TYPES DE RÉSIDENCE

1. Dans une réserve (propre bande)

Au Registre des Indiens, les membres d'une bande ou leurs descendants qui résident dans des réserves, sur des terres de catégories 1A* et 1A-N*, sur des terres secheltes*, ou sur des terres nisga'a* réservées à leur bande.

2. Dans une réserve (autre bande)

Au Registre des Indiens, les membres d'une bande ou leurs descendants qui résident dans des réserves, sur des terres de catégories 1A* et 1A-N*, sur des terres secheltes*, ou sur des terres nisga'a* réservées à d'autres bandes.

“...catégorie 1A... à l'usage et au bénéfice exclusifs d'une bande crie...”

“...catégorie 1A-N... à l'usage et au bénéfice exclusifs de la bande des Naskapis du Québec...”

Source: *Loi sur les Cris et les Naskapis du Québec. (Convention de la Baie James et du Nord québécois)*

Terres secheltes: *Loi sur l'autonomie gouvernementale de la bande indienne sechelte, 1986*

Terres nisga'a: *Loi sur l'Accord définitif nisga'a, 2000*

2. Sur une terre de la Couronne (propre bande)

Au Registre des Indiens, les membres d'une bande ou leurs descendants qui résident sur une terre de la Couronne dans une collectivité administrée par leur bande.

4. Sur une terre de la Couronne (autre bande)

Au Registre des Indiens, les membres d'une bande ou leurs descendants qui résident sur une terre de la Couronne dans une collectivité administrée par d'autres bandes.

5. Sur une terre de la Couronne (aucune bande)

Au Registre des Indiens, les membres d'une bande ou leurs descendants qui résident sur une terre de la Couronne qui n'est administrée par aucune bande.

6. Hors réserve

Au Registre des Indiens, les membres d'une bande ou leurs descendants qui ne résident ni dans une réserve ni sur une terre de la Couronne.

Distinction entre les mots “Bande” et “Réserve”

Une **bande*** est un “...groupe d'Indiens...”.

Une **réserve*** est: “...parcelle de terrain dont Sa Majesté est propriétaire et qu'elle a mise de côté à l'usage et au profit d'une bande...”

Au 31 décembre 2004, il y avait 614 bandes au Canada, et 2 796 réserves.

*Source: *Loi sur les Indiens*

À L'INTENTION DES LECTEURS

Le Registre des Indiens a pour objet de contenir les noms individuels en vertu de la *Loi sur les Indiens*. Le Registre des Indiens ne contient pas le nom de toutes les personnes ayant le droit d'être inscrites en vertu de la *Loi sur les Indiens*. Il ne contient que le nom des personnes qui ont fait une demande d'inscription et dont les droits ont été certifiés. Conséquemment, les données du SII pourraient ne pas satisfaire les exigences de certaines activités statistiques (p.ex.: projections démographiques, caractéristiques sur la migration).

Il y a un délai entre le moment où un événement se produit, est déclaré et subséquemment documenté et la mise à jour du Registre des Indiens. Il est donc possible que certains événements qui se sont produits avant le 31 décembre 2004 ne soient pas inscrits au Registre des Indiens tels que documentés au 31 décembre 2004. Les exemples suivants illustrent ce concept:

1. Les nouveaux-nés ayant droit à l'inscription au moment de leur naissance peuvent n'être pas inscrits au 31 décembre. Souvent, les parents ne déclarent la naissance de leur enfant que quelques années plus tard. Il est estimé, que de toutes les naissances inscrites en 2004, environ 67 pourcent ont eu lieu avant 2004.
2. Le nom de personnes décédées ne sont rayés du Registre des Indiens que lorsque le MAINC est avisé officiellement des décès. Un certificat de décès ou une confirmation de décès présumé est normalement nécessaire pour rayer un nom du Registre des Indiens.
3. Les codes de résidence ne sont normalement mis à jour que lorsqu'un événement est inscrit, malgré que certaines bandes font une mise à jour plus fréquemment.

SOURCE DES DONNÉES

Des individus sont considérés comme des Indiens inscrits lorsque leurs noms apparaissent au Registre des Indiens. Les noms sont ajoutés au Registre des Indiens ou en sont rayés à partir de sources légales d'information, par exemple les certificats provinciaux de naissance ou de décès.

L'addition ou la suppression d'un nom au Registre des Indiens doit être approuvée par le Registraire, conformément à la *Loi sur les Indiens*.

Les points suivants peuvent modifier l'interprétation et l'utilisation

1. Les données dans les tableaux détaillés sont présentées par groupe d'enregistrement. Un groupe d'enregistrement est un terme administratif relatif à un groupe d'individus inscrits au Registre des Indiens, membres d'une bande indienne ou qui en sont les descendants. Une bande relève habituellement d'un seul groupe d'enregistrement, sauf dans les trois cas suivants: la bande de <<Six-Nations of the Grand River>> en Ontario est constituée de 13 groupes d'enregistrement (page xi); la bande de Stoney en Alberta est constituée de trois groupes d'enregistrement, Stoney (Chiniki), Stoney (Wesley) et Stoney (Bears paw); et les Premières nations de Champagne et de Aishihik dans la région du Yukon comprend deux groupes d'enregistrement, Aishihik et Champagne. Les groupes d'enregistrement reliés à ces bandes sont mentionnés dans les tableaux détaillés.

2. L'affiliation d'un individu à un groupe d'enregistrement dans le système d'inscription des Indiens est basée sur la descendance et peut avoir très peu de relation avec les règles d'appartenance de la bande locale. Les bandes peuvent exercer leur droit d'implanter leurs règles d'appartenance en vertu de l'article 10 de la *Loi sur les Indiens*.
Présentement, **232** bandes l'on fait. L'inscription peut aussi être déterminée par d'autres lois que la *Loi sur les Indiens*, telle que *Les Cris et les Naskapis du Québec* (9 bandes), *l'Accord définitif Nisga'a* (4 bandes), *l'Autonomie gouvernementale de la bande indienne Sechelte* (1 bande) et *l'Autonomie gouvernementale des Premières Nations du Yukon* (9 bandes). Les statistiques de cette publication tiennent compte des individus inscrits dans un groupe d'enregistrement sans tenir compte de leur appartenance à une bande.
3. Seuls les comptes des codes de résidence 1 et 3 indiquent le lieu de résidence des individus. Les comptes des codes de résidence 2, 4, 5 et 6 n'indiquent pas nécessairement le lieu de résidence des individus.

MODIFICATIONS ADMINISTRATIVES - REGISTRE DES INDIENS 2004

Groupes visés par région en 2003	Modification par région en 2004
Région de l'Ontario	
Rainy River (492-130) Washagamish Bay (492-235)	Rainy River First Nations (492-130) Obashkaandagaang (492-235)
Région de la Saskatchewan	
Kinistin (691-377)	Kinistin Saulteaux Nation (691-377)
Région de l'Alberta	
Alexis (700-437)	Alexis Nakota Sioux Nation (700-437)
Région de la Colombie-Britannique	
Columbia Lake (922-604) Kitkatla (923-672) North Thompson (921-691) Prophet River Band, Dene Tsaa Tse K'Nai First Nation (921-544) Skway (922-570)	?Akisq'nuk First Nation (901-604) Gitxaala Nation (901-672) Simpcw First Nation (901-691) Prophet River First Nation (901-544) Shxwhá:y Village (901-570)
Région du Yukon	
Liard River (801-502)	Liard First Nation (801-502)
Région des Territoires du Nord-Ouest	
Deline (191-754) Lutsel K'e Dene (191-764)	Deline First Nation (191-754) Lutsel K'e Dene First Nation (191-764)

STATISTIQUES SOMMAIRES

Population indienne inscrite selon la région et le type de résidence au 31 décembre 2004

Région	Nombre de bandes	Totale a + b + c	Dans les réserves			Sur une terre de la Couronne				Hors réserve (c) 6
			Propre bande 1	Autre bande 2	(a) Total 1 + 2	Propre bande 3	Autre bande 4	Aucune bande 5	(b) Total 3 + 4 + 5	
Atlantique	33	30 397	18 260	403	18 663	0	1	19	20	11 714
Québec	39	67 566	45 097	815	45 912	1 268	29	120	1 417	20 237
Ontario *	126	163 654	77 006	2 180	79 186	613	23	980	1 616	82 852
Manitoba	62	118 410	71 892	960	72 852	508	3	1 214	1 725	43 833
Saskatchewan	70	117 131	53 795	3 441	57 236	1 679	4	153	1 836	58 059
Alberta *	44	94 422	56 352	2 430	58 782	1 975	159	633	2 767	32 873
Colombie-Britannique	198	117 958	52 552	5 509	58 061	247	24	138	409	59 488
Yukon *	16	7 982	424	73	497	3 087	279	9	3 375	4 110
Territoires du Nord-ouest	26	16 106	237	33	270	10 555	232	11	10 798	5 038
Canada	614	733 626	375 615	15 844	391 459	19 932	754	3 277	23 963	318 204

* Voir page vi pour la liste des groupes d'enregistrement affiliés à une bande

Population indienne inscrite selon le type de résidence au 31 décembre 1984 - 2003

Année	Nombre de bandes	Totale a + b + c	Dans les réserves			Sur une terre de la Couronne				Hors réserve (c) 6
			Propre bande 1	Autre bande 2	(a) Total 1 + 2	Propre bande 3	Autre bande 4	Aucune bande 5	(b) Total 3 + 4 + 5	
1984	581	348 809	219 445	3 724	223 169	13 648	1 124	10 767	25 539	100 101
1985	592	360 241	224 345	4 172	228 517	18 871	1 097	7 211	27 179	104 545
1986	592	387 829	230 977	4 665	235 642	19 822	1 179	7 544	28 545	123 642
1987	592	415 898	237 435	5 402	242 837	17 117	1 317	7 203	25 637	147 424
1988	593	443 884	247 240	6 834	254 074	12 778	1 110	5 804	19 692	170 118
1989	596	466 337	252 969	7 791	260 760	16 496	610	1 805	18 911	186 666
1990	601	490 178	264 842	9 150	273 992	16 815	647	1 750	19 212	196 974
1991	603	511 791	274 829	9 820	284 649	17 406	639	2 065	20 110	207 032
1992	604	533 461	285 077	9 955	295 032	18 054	693	1 884	20 631	217 798
1993	605	553 316	294 895	10 352	305 247	18 600	639	1 958	21 197	226 872
1994	607	573 657	303 898	10 945	314 843	19 077	658	2 065	21 800	237 014
1995	608	593 050	314 058	11 395	325 453	19 676	720	2 070	22 466	245 131
1996	609	610 874	319 127	12 162	331 289	20 211	738	2 131	23 080	256 505
1997	608	627 435	329 431	12 394	341 825	21 049	733	2 199	23 981	261 629
1998	609	642 414	338 880	12 791	351 671	21 063	753	2 240	24 056	266 687
1999	610	659 890	347 708	12 999	360 707	21 021	752	2 298	24 071	275 112
2000	612	675 499	355 459	13 097	368 556	20 322	760	2 355	23 437	283 506
2001	612	690 101	359 598	13 523	373 121	20 430	771	2 366	23 567	293 413
2002	614	704 851	365 949	14 118	380 067	20 252	761	2 257	23 270	301 514
2003	614	719 496	371 745	14 860	386 605	20 027	746	2 293	23 066	309 825

Les vingt bandes les plus peuplées au Canada au 31 décembre 2004

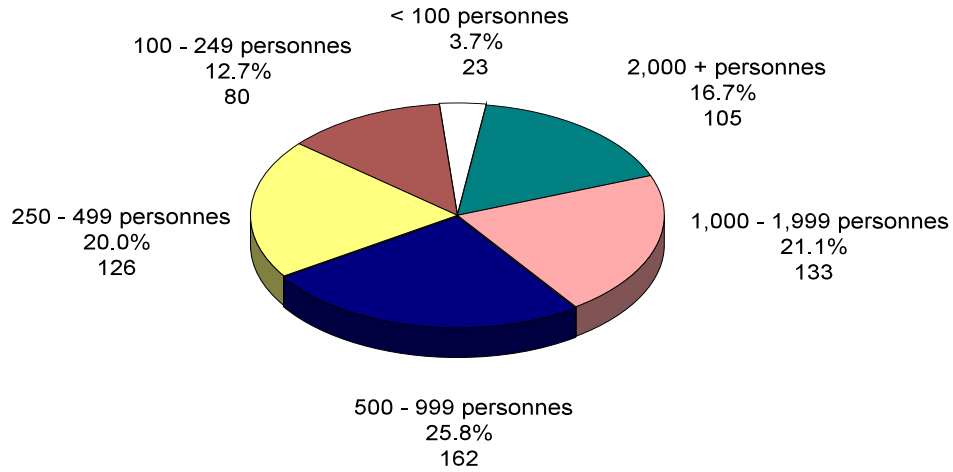
Bande	Région	Population du Registre des Indiens
Six Nations of the Grand River (479-121) ¹	Ontario	22 086
Mohawks of Akwesasne (479-159)	Ontario	10 052
Blood (700-435)	Alberta	9 679
Kahnawake (373-070)	Québec	9 275
Saddle Lake (731-462)	Alberta	8 253
Lac La Ronge (691-353)	Saskatchewan	7 840
Peguis (501-269)	Manitoba	7 698
Peter Ballantyne Cree Nation (691-355)	Saskatchewan	7 561
Mohawks of the Bay of Quinte (479-164)	Ontario	7 420
Wikwemikong (411-175)	Ontario	6 801
Fort Alexander (501-262)	Manitoba	6 384
Bigstone Cree Nation (700-458)	Alberta	6 337
Cross Lake First Nation (501-276)	Manitoba	6 325
Samson (700-444)	Alberta	6 295
Norway House Cree Nation (501-278)	Manitoba	6 002
Siksika Nation (700-430)	Alberta	5 882
Oneida Nation of the Thames (479-169)	Ontario	5 040
Nisichawayasihk Cree Nation (501-313)	Manitoba	5 008
Sandy Bay (501-283)	Manitoba	5 005
Montagnais du Lac St-Jean (377-076)	Québec	4 738

¹La bande <<Six Nations of the Grand River>> comprend les 13 groupes d'enregistrement suivants:

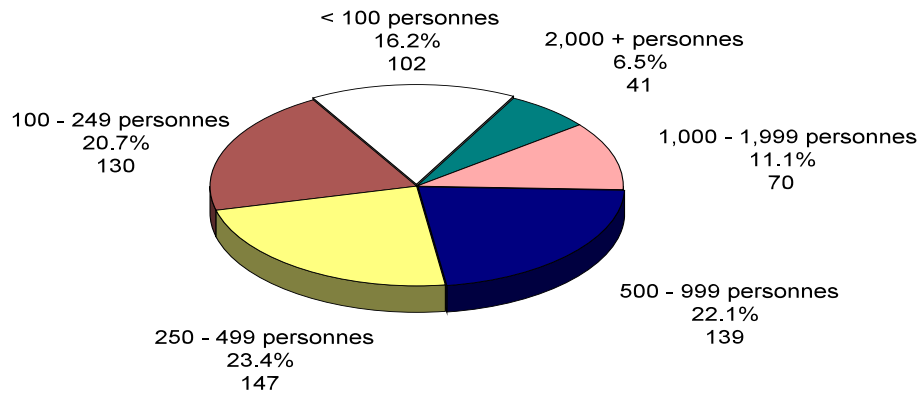
Bay of Quinte Mohawk, Bearfoot Onondaga, Delaware, Konadaha Seneca, Lower Cayuga, Lower Mohawk, Niharonadasa Seneca, Oneida, Onondaga Clear Sky, Tuscarora, Upper Cayuga, Upper Mohawk, Walker Mohawk

Groupes d'enregistrement au Canada selon la taille au 31 décembre 2004

Population totale



Population dans les réserves

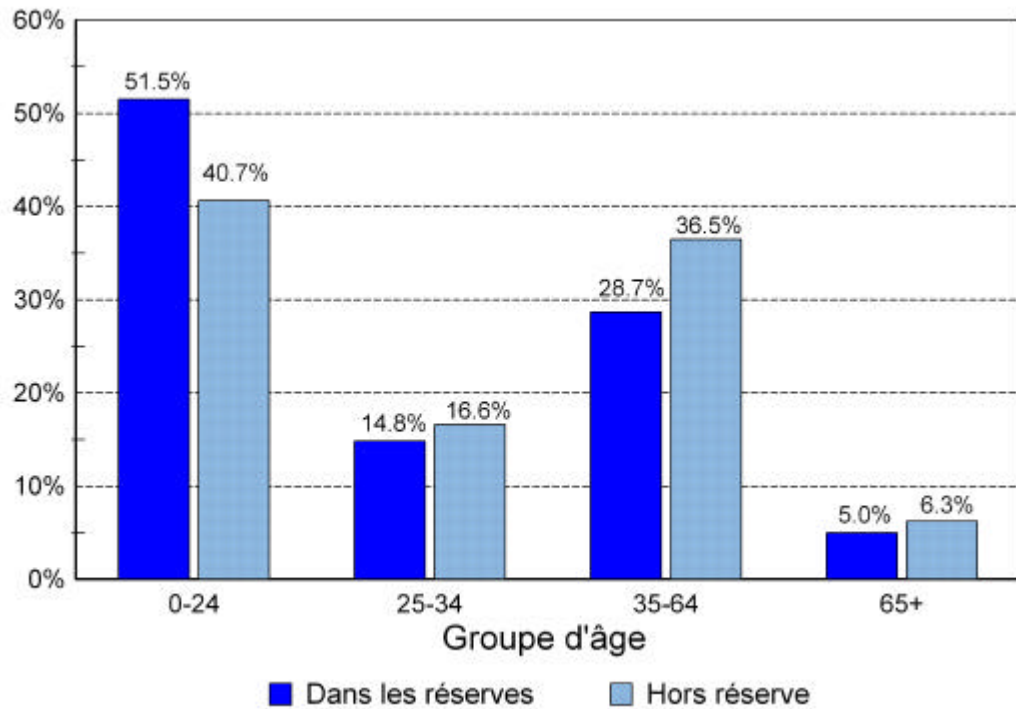


<p>Nombre total de groupes d'enregistrement 629</p> <p>Effectif moyen des groupes d'enregistrement 1 167</p>
--

Canada**Population indienne inscrite, selon le type de résidence, l'âge et le sexe, au 31 décembre 2004**

Âge	Dans les réserves				Hors réserve				Total			
	Hommes		Femmes		Hommes		Femmes		Hommes		Femmes	
	#	%	#	%	#	%	#	%	#	%	#	%
0-4	18 826	4,5	17 946	4,3	9 934	3,1	9 574	3,0	28 760	3,9	27 520	3,8
5-9	24 140	5,8	22 778	5,5	13 729	4,3	13 427	4,2	37 869	5,2	36 205	4,9
10-14	25 520	6,1	24 257	5,8	15 109	4,7	14 435	4,5	40 629	5,5	38 692	5,3
15-19	22 493	5,4	21 273	5,1	13 967	4,4	13 633	4,3	36 460	5,0	34 906	4,8
20-24	18 806	4,5	17 909	4,3	12 681	4,0	12 871	4,0	31 487	4,3	30 780	4,2
25-29	16 240	3,9	15 156	3,6	12 292	3,9	13 039	4,1	28 532	3,9	28 195	3,8
30-34	15 470	3,7	14 772	3,6	13 285	4,2	14 218	4,5	28 755	3,9	28 990	4,0
35-39	15 167	3,7	14 325	3,4	13 247	4,2	14 854	4,7	28 414	3,9	29 179	4,0
40-44	14 087	3,4	13 578	3,3	12 355	3,9	15 106	4,7	26 442	3,6	28 684	3,9
45-49	11 361	2,7	11 134	2,7	9 390	3,0	12 751	4,0	20 751	2,8	23 885	3,3
50-54	8 610	2,1	8 260	2,0	6 601	2,1	9 967	3,1	15 211	2,1	18 227	2,5
55-59	6 585	1,4	6 381	1,5	4 950	1,6	7 893	2,5	11 535	1,6	14 274	1,9
60-64	4 758	1,1	4 868	1,2	3 433	1,1	5 557	1,7	8 191	1,1	10 425	1,4
65 +	9 552	2,3	11 170	2,7	7 157	2,2	12 748	4,0	16 709	2,3	23 918	3,3
Inconnu	0		0		0		1		0		1	
Total	211 615	50,9	203 807	49,1	148 130	46,6	170 074	53,4	359 745	49,0	373 881	51,0
Total - deux sexes	415 422				318 204				733 626			
	57%				43%				100%			

Nota: La catégorie dans les réserves comprend les Indiens qui vivent sur les terres de la Couronne.

Population indienne inscrite, selon le type de résidence et le groupe d'âge, au 31 décembre 2004

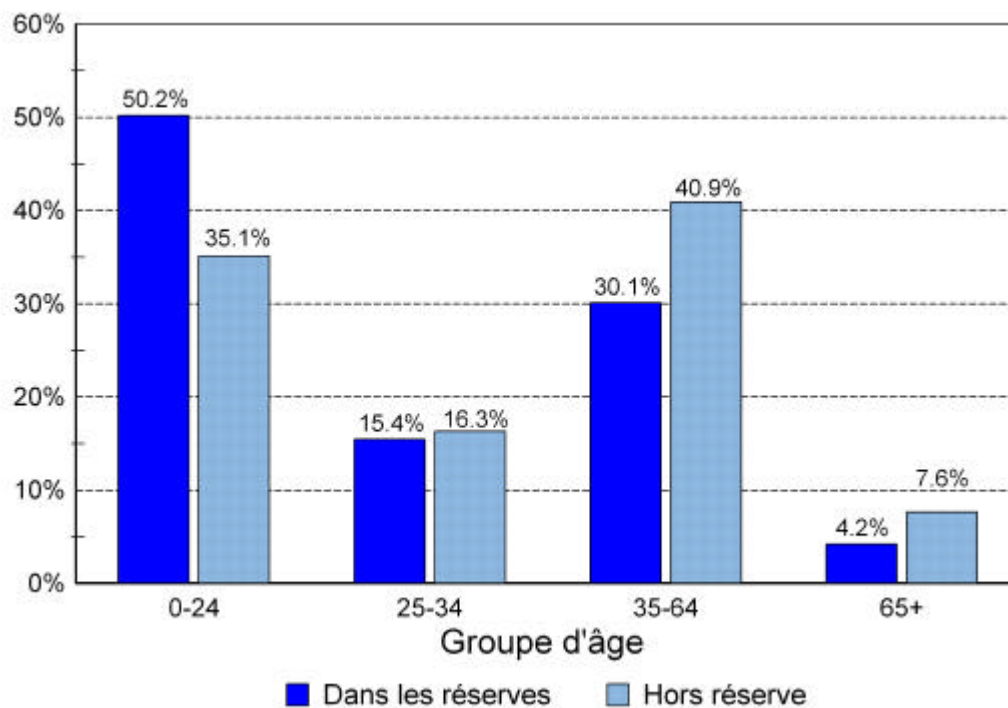
Région de l'Atlantique

Population indienne inscrite, selon le type de résidence, l'âge et le sexe, au 31 décembre 2004

Âge	Dans les réserves				Hors réserve				Total			
	Hommes		Femmes		Hommes		Femmes		Hommes		Femmes	
	#	%	#	%	#	%	#	%	#	%	#	%
0-4	893	4,8	832	4,5	269	2,3	259	2,2	1 162	3,8	1 091	3,6
5-9	1 087	5,8	1 062	5,7	412	3,5	421	3,6	1 499	4,9	1 483	4,9
10-14	1 079	5,8	1 026	5,5	484	4,1	464	4,0	1 563	5,1	1 490	4,9
15-19	936	5,0	845	4,5	432	3,7	471	4,0	1 368	4,5	1 316	4,3
20-24	794	4,2	828	4,4	439	3,7	465	4,0	1 233	4,1	1 293	4,3
25-29	739	4,0	704	3,8	433	3,7	462	3,9	1 172	3,9	1 166	3,8
30-34	755	4,0	688	3,7	513	4,4	502	4,3	1 268	4,2	1 190	3,9
35-39	735	3,9	739	4,0	510	4,4	556	4,7	1 245	4,1	1 295	4,3
40-44	632	3,4	676	3,6	473	4,0	600	5,1	1 105	3,6	1 276	4,2
45-49	538	2,9	498	2,7	384	3,3	594	5,1	922	3,0	1 092	3,6
50-54	383	2,0	410	2,2	268	2,3	451	3,9	651	2,1	861	2,8
55-59	288	1,4	324	1,7	204	1,7	359	3,1	492	1,6	683	2,2
60-64	170	0,9	232	1,2	151	1,3	243	2,1	321	1,1	475	1,6
65 +	357	1,9	433	2,3	317	2,7	578	4,9	674	2,2	1 011	3,3
Inconnu	0		0		0		0		0		0	
Total	9 386	50,2	9 297	49,8	5 289	45,2	6 425	54,8	14 675	48,3	15 722	51,7
Total - deux sexes	18 683				11 714				30 397			
	61%				39%				100%			

Nota: La catégorie dans les réserves comprend les Indiens qui vivent sur les terres de la Couronne.

Population indienne inscrite, selon le type de résidence et le groupe d'âge, au 31 décembre 2004



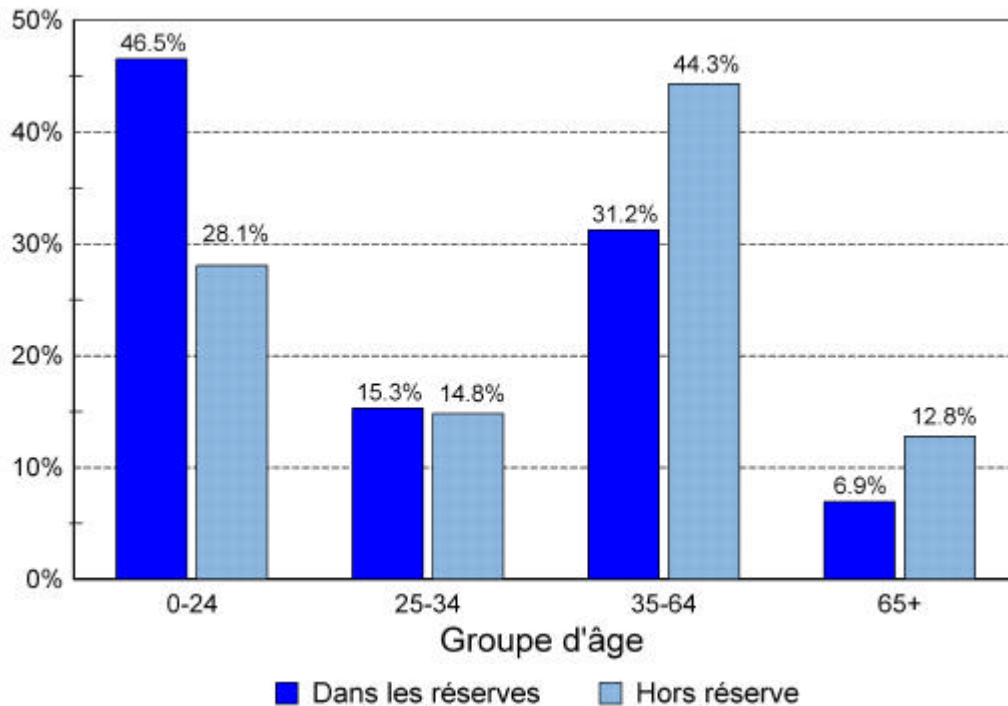
Région du Québec

Population indienne inscrite, selon le type de résidence, l'âge et le sexe, au 31 décembre 2004

Âge	Dans les réserves				Hors réserve				Total			
	Hommes		Femmes		Hommes		Femmes		Hommes		Femmes	
	#	%	#	%	#	%	#	%	#	%	#	%
0-4	1 979	4,2	1 828	3,9	371	1,8	352	1,7	2 350	3,5	2 180	3,2
5-9	2 450	5,2	2 374	5,0	556	2,7	529	2,6	3 006	4,4	2 903	4,3
10-14	2 685	5,7	2 541	5,4	652	3,2	626	3,1	3 337	4,9	3 167	4,7
15-19	2 205	4,7	2 171	4,6	635	3,1	637	3,1	2 840	4,2	2 808	4,2
20-24	1 941	4,1	1 851	3,9	659	3,3	665	3,3	2 600	3,8	2 516	3,7
25-29	1 835	3,9	1 694	3,6	701	3,5	741	3,7	2 536	3,8	2 435	3,6
30-34	1 876	4,0	1 835	3,9	750	3,7	807	4,0	2 626	3,9	2 642	3,9
35-39	1 801	3,8	1 772	3,7	804	4,0	916	4,5	2 605	3,9	2 688	4,0
40-44	1 650	3,5	1 640	3,5	855	4,2	1 032	5,1	2 505	3,7	2 672	4,0
45-49	1 325	2,8	1 450	3,1	758	3,7	1 072	5,3	2 083	3,1	2 522	3,7
50-54	1 036	2,2	1 058	2,2	619	3,1	808	4,0	1 655	2,4	1 866	2,8
55-59	822	1,4	913	1,9	473	2,3	730	3,6	1 295	1,9	1 643	2,4
60-64	605	1,3	710	1,5	349	1,7	550	2,7	954	1,4	1 260	1,9
65 +	1 401	3,0	1 881	4,0	897	4,4	1 693	8,4	2 298	3,4	3 574	5,3
Inconnu	0		0		0		0		0		0	
Total	23 611	49,9	23 718	50,1	9 079	44,9	11 158	55,1	32 690	48,4	34 876	51,6
Total - deux sexes	47 329				20 237				67 566			
	70%				30%				100%			

Nota: La catégorie dans les réserves comprend les Indiens qui vivent sur les terres de la Couronne.

Population indienne inscrite, selon le type de résidence et le groupe d'âge, au 31 décembre 2004



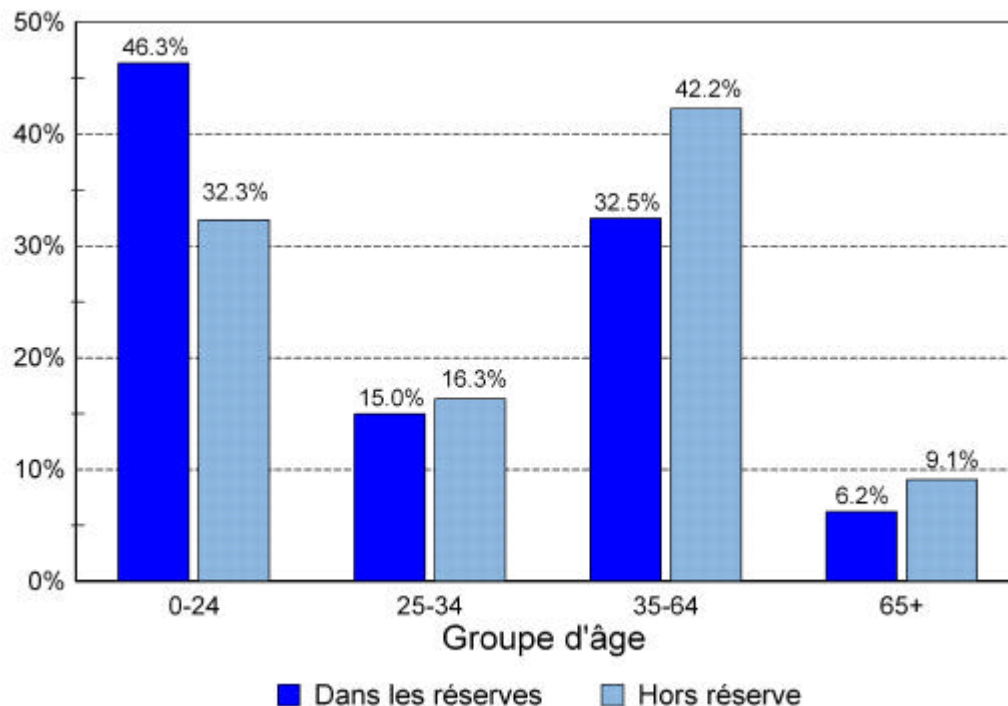
Région de l'Ontario

Population indienne inscrite, selon le type de résidence, l'âge et le sexe, au 31 décembre 2004

Âge	Dans les réserves				Hors réserve				Total			
	Hommes		Femmes		Hommes		Femmes		Hommes		Femmes	
	#	%	#	%	#	%	#	%	#	%	#	%
0-4	2 622	3,2	2 476	3,1	1 427	1,7	1 348	1,6	4 049	2,5	3 824	2,3
5-9	4 380	5,4	4 037	5,0	2 786	3,4	2 713	3,3	7 166	4,4	6 750	4,1
10-14	4 448	5,5	4 342	5,4	3 255	3,9	3 030	3,7	7 703	4,7	7 372	4,5
15-19	4 155	5,1	3 849	4,8	3 113	3,8	3 018	3,6	7 268	4,4	6 867	4,2
20-24	3 636	4,5	3 491	4,3	2 978	3,6	3 118	3,8	6 614	4,0	6 609	4,0
25-29	3 226	4,0	3 020	3,7	3 135	3,8	3 225	3,9	6 361	3,9	6 245	3,8
30-34	3 005	3,7	2 840	3,5	3 484	4,2	3 678	4,4	6 489	4,0	6 518	4,0
35-39	3 078	3,8	2 862	3,5	3 622	4,4	3 916	4,7	6 700	4,1	6 778	4,1
40-44	3 007	3,7	2 881	3,6	3 621	4,4	4 241	5,1	6 628	4,1	7 122	4,4
45-49	2 588	3,2	2 545	3,1	2 974	3,6	3 811	4,6	5 562	3,4	6 356	3,9
50-54	1 986	2,5	1 966	2,4	2 175	2,6	3 130	3,8	4 161	2,5	5 096	3,1
55-59	1 530	1,4	1 491	1,8	1 770	2,1	2 628	3,2	3 300	2,0	4 119	2,5
60-64	1 073	1,3	1 224	1,5	1 224	1,5	1 892	2,3	2 297	1,4	3 116	1,9
65 +	2 252	2,8	2 792	3,5	2 778	3,4	4 761	5,7	5 030	3,1	7 553	4,6
Inconnu	0		0		0		1		0		1	
Total	40 986	50,7	39 816	49,3	38 342	46,3	44 510	53,7	79 328	48,5	84 326	51,5
Total - deux sexes	80 802				82 852				163 654			
	49%				51%				100%			

Nota: La catégorie dans les réserves comprend les Indiens qui vivent sur les terres de la Couronne.

Population indienne inscrite, selon le type de résidence et le groupe d'âge, au 31 décembre 2004



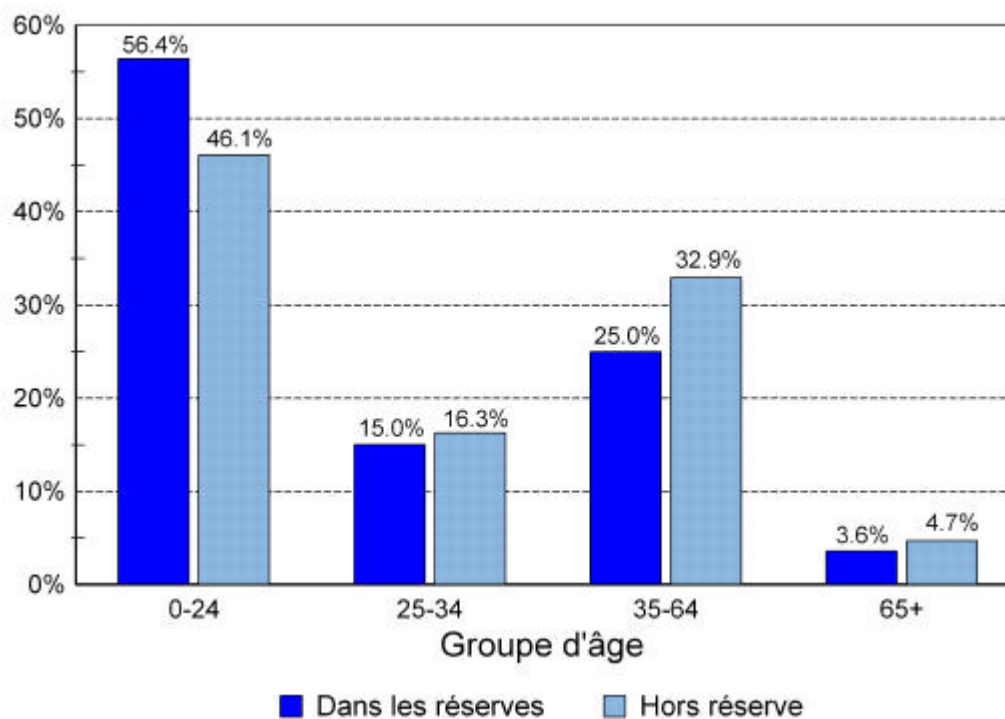
Région du Manitoba

Population indienne inscrite, selon le type de résidence, l'âge et le sexe, au 31 décembre 2004

Âge	Dans les réserves				Hors réserve				Total			
	Hommes		Femmes		Hommes		Femmes		Hommes		Femmes	
	#	%	#	%	#	%	#	%	#	%	#	%
0-4	4 303	5,8	4 153	5,6	1 732	4,0	1 622	3,7	6 035	5,1	5 775	4,9
5-9	4 824	6,5	4 540	6,1	2 309	5,3	2 246	5,1	7 133	6,0	6 786	5,7
10-14	4 905	6,6	4 694	6,3	2 452	5,6	2 438	5,6	7 357	6,2	7 132	6,0
15-19	4 107	5,5	3 965	5,3	2 008	4,6	1 987	4,5	6 115	5,2	5 952	5,0
20-24	3 430	4,6	3 149	4,2	1 737	4,0	1 678	3,8	5 167	4,4	4 827	4,1
25-29	2 943	3,9	2 752	3,7	1 641	3,7	1 722	3,9	4 584	3,9	4 474	3,8
30-34	2 830	3,8	2 697	3,6	1 780	4,1	1 983	4,5	4 610	3,9	4 680	4,0
35-39	2 641	3,5	2 496	3,3	1 755	4,0	2 006	4,6	4 396	3,7	4 502	3,8
40-44	2 297	3,1	2 116	2,8	1 569	3,6	2 034	4,6	3 866	3,3	4 150	3,5
45-49	1 752	2,3	1 641	2,2	1 142	2,6	1 497	3,4	2 894	2,4	3 138	2,7
50-54	1 254	1,7	1 161	1,6	803	1,8	1 224	2,8	2 057	1,7	2 385	2,0
55-59	977	1,4	898	1,2	589	1,3	865	2,0	1 566	1,3	1 763	1,5
60-64	713	1,0	682	0,9	364	0,8	580	1,3	1 077	0,9	1 262	1,1
65 +	1 291	1,7	1 366	1,8	770	1,8	1 300	3,0	2 061	1,7	2 666	2,3
Inconnu	0		0		0		0		0		0	
Total	38 267	51,3	36 310	48,7	20 651	47,1	23 182	52,9	58 918	49,8	59 492	50,2
Total - deux sexes	74 577				43 833				118 410			
	63%				37%				100%			

Nota: La catégorie dans les réserves comprend les Indiens qui vivent sur les terres de la Couronne.

Population indienne inscrite, selon le type de résidence et le groupe d'âge, au 31 décembre 2004



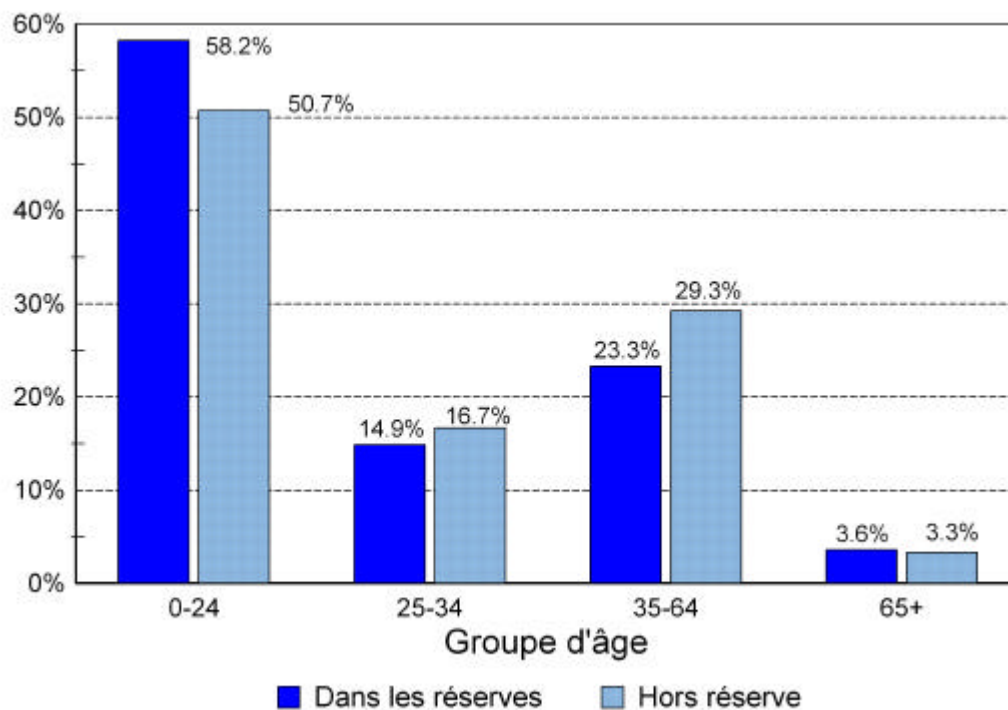
Région de la Saskatchewan

Population indienne inscrite, selon le type de résidence, l'âge et le sexe, au 31 décembre 2004

Âge	Dans les réserves				Hors réserve				Total			
	Hommes		Femmes		Hommes		Femmes		Hommes		Femmes	
	#	%	#	%	#	%	#	%	#	%	#	%
0-4	3 276	5,5	3 163	5,4	2 499	4,3	2 481	4,3	5 775	4,9	5 644	4,8
5-9	3 808	6,4	3 722	6,3	3 174	5,5	3 181	5,5	6 982	6,0	6 903	5,9
10-14	4 159	7,0	3 968	6,7	3 355	5,8	3 263	5,6	7 514	6,4	7 231	6,2
15-19	3 542	6,0	3 361	5,7	3 192	5,5	3 082	5,3	6 734	5,7	6 443	5,5
20-24	2 763	4,7	2 638	4,5	2 611	4,5	2 625	4,5	5 374	4,6	5 263	4,5
25-29	2 340	4,0	2 177	3,7	2 290	3,9	2 494	4,3	4 630	4,0	4 671	4,0
30-34	2 158	3,7	2 113	3,6	2 340	4,0	2 551	4,4	4 498	3,8	4 664	4,0
35-39	1 994	3,4	1 885	3,2	2 283	3,9	2 615	4,5	4 277	3,7	4 500	3,8
40-44	1 638	2,8	1 538	2,6	1 955	3,4	2 316	4,0	3 593	3,1	3 854	3,3
45-49	1 329	2,2	1 211	2,1	1 323	2,3	1 792	3,1	2 652	2,3	3 003	2,6
50-54	989	1,7	849	1,4	847	1,5	1 296	2,2	1 836	1,6	2 145	1,8
55-59	724	1,4	667	1,1	561	1,0	972	1,7	1 285	1,1	1 639	1,4
60-64	521	0,9	425	0,7	381	0,7	648	1,1	902	0,8	1 073	0,9
65 +	1 037	1,8	1 077	1,8	671	1,2	1 261	2,2	1 708	1,5	2 338	2,0
Inconnu	0		0		0		0		0		0	
Total	30 278	51,3	28 794	48,7	27 482	47,3	30 577	52,7	57 760	49,3	59 371	50,7
Total - deux sexes	59 072				58 059				117 131			
	50%				50%				100%			

Nota: La catégorie dans les réserves comprend les Indiens qui vivent sur les terres de la Couronne.

Population indienne inscrite, selon le type de résidence et le groupe d'âge, au 31 décembre 2004



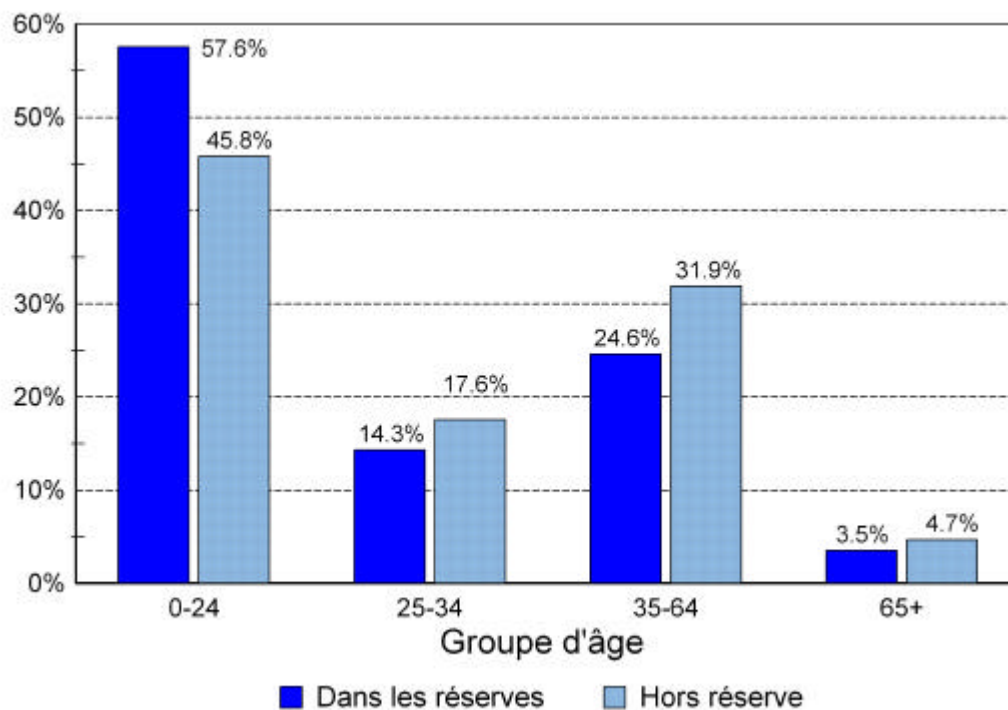
Région de l'Alberta

Population indienne inscrite, selon le type de résidence, l'âge et le sexe, au 31 décembre 2004

Âge	Dans les réserves				Hors réserve				Total			
	Hommes		Femmes		Hommes		Femmes		Hommes		Femmes	
	#	%	#	%	#	%	#	%	#	%	#	%
0-4	3 231	5,2	3 061	5,0	1 369	4,2	1 260	3,8	4 600	4,9	4 321	4,6
5-9	4 137	6,7	3 822	6,2	1 602	4,9	1 562	4,8	5 739	6,1	5 384	5,7
10-14	4 289	7,0	3 912	6,4	1 690	5,1	1 642	5,0	5 979	6,3	5 554	5,9
15-19	3 644	5,9	3 475	5,6	1 535	4,7	1 562	4,8	5 179	5,5	5 037	5,3
20-24	2 911	4,7	2 947	4,8	1 415	4,3	1 428	4,3	4 326	4,6	4 375	4,6
25-29	2 341	3,8	2 260	3,7	1 425	4,3	1 486	4,5	3 766	4,0	3 746	4,0
30-34	2 073	3,4	2 138	3,5	1 369	4,2	1 490	4,5	3 442	3,6	3 628	3,8
35-39	2 057	3,3	1 955	3,2	1 344	4,1	1 531	4,7	3 401	3,6	3 486	3,7
40-44	1 837	3,0	1 879	3,1	1 132	3,4	1 405	4,3	2 969	3,1	3 284	3,5
45-49	1 414	2,3	1 421	2,3	771	2,3	1 107	3,4	2 185	2,3	2 528	2,7
50-54	964	1,6	1 038	1,7	510	1,6	900	2,7	1 474	1,6	1 938	2,1
55-59	732	1,4	743	1,2	378	1,1	689	2,1	1 110	1,2	1 432	1,5
60-64	551	0,9	552	0,9	245	0,7	479	1,5	796	0,8	1 031	1,1
65 +	1 037	1,7	1 128	1,8	530	1,6	1 017	3,1	1 567	1,7	2 145	2,3
Inconnu	0		0		0		0		0		0	
Total	31 218	50,7	30 331	49,3	15 315	46,6	17 558	53,4	46 533	49,3	47 889	50,7
Total - deux sexes	61 549				32 873				94 422			
	65%				35%				100%			

Nota: La catégorie dans les réserves comprend les Indiens qui vivent sur les terres de la Couronne.

Population indienne inscrite, selon le type de résidence et le groupe d'âge, au 31 décembre 2004



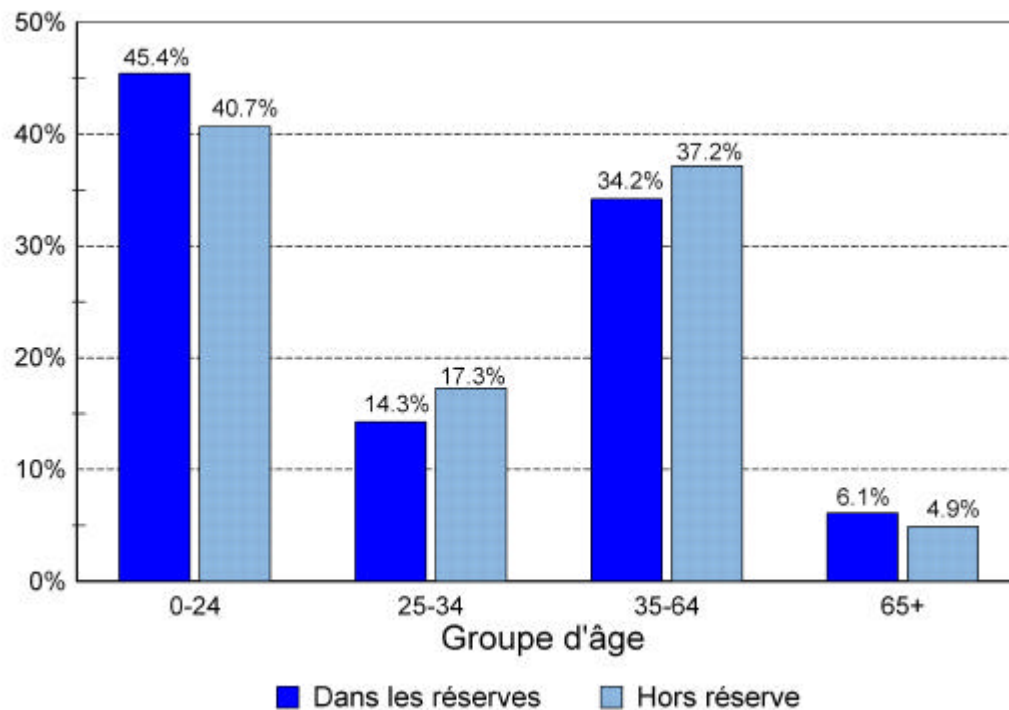
Région de la Colombie-Britannique

Population indienne inscrite, selon le type de résidence, l'âge et le sexe, au 31 décembre 2004

Âge	Dans les réserves				Hors réserve				Total			
	Hommes		Femmes		Hommes		Femmes		Hommes		Femmes	
	#	%	#	%	#	%	#	%	#	%	#	%
0-4	2 165	3,7	2 080	3,6	1 836	3,1	1 809	3,0	4 001	3,4	3 889	3,3
5-9	2 703	4,6	2 521	4,3	2 553	4,3	2 426	4,1	5 256	4,5	4 947	4,2
10-14	3 074	5,3	2 915	5,0	2 854	4,8	2 600	4,4	5 928	5,0	5 515	4,7
15-19	3 128	5,3	2 876	4,9	2 684	4,5	2 523	4,2	5 812	4,9	5 399	4,6
20-24	2 682	4,6	2 403	4,1	2 434	4,1	2 489	4,2	5 116	4,3	4 892	4,1
25-29	2 275	3,9	2 007	3,4	2 318	3,9	2 537	4,3	4 593	3,9	4 544	3,9
30-34	2 140	3,7	1 919	3,3	2 630	4,4	2 783	4,7	4 770	4,0	4 702	4,0
35-39	2 190	3,7	2 044	3,5	2 508	4,2	2 857	4,8	4 698	4,0	4 901	4,2
40-44	2 386	4,1	2 271	3,9	2 432	4,1	3 032	5,1	4 818	4,1	5 303	4,5
45-49	1 983	3,4	1 917	3,3	1 802	3,0	2 514	4,2	3 785	3,2	4 431	3,8
50-54	1 667	2,9	1 466	2,5	1 225	2,1	1 875	3,2	2 892	2,5	3 341	2,8
55-59	1 231	1,4	1 093	1,9	840	1,4	1 392	2,3	2 071	1,8	2 485	2,1
60-64	904	1,5	856	1,5	618	1,0	1 017	1,7	1 522	1,3	1 873	1,6
65 +	1 647	2,8	1 927	3,3	1 068	1,8	1 832	3,1	2 715	2,3	3 759	3,2
Inconnu	0		0		0		0		0		0	
Total	30 175	51,6	28 295	48,4	27 802	46,7	31 686	53,3	57 977	49,2	59 981	50,8
Total - deux sexes	58 470				59 488				117 958			
	50%				50%				100%			

Nota: La catégorie dans les réserves comprend les Indiens qui vivent sur les terres de la Couronne.

Population indienne inscrite, selon le type de résidence et le groupe d'âge, au 31 décembre 2004



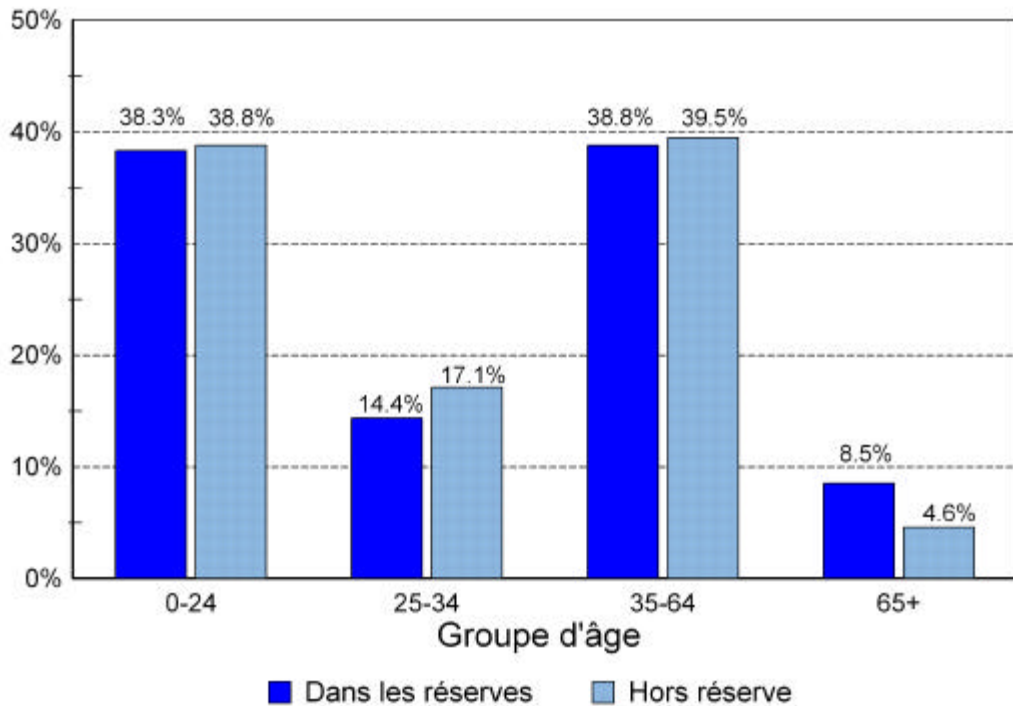
Région du Yukon

Population indienne inscrite, selon le type de résidence, l'âge et le sexe, au 31 décembre 2004

Âge	Dans les réserves				Hors réserve				Total			
	Hommes		Femmes		Hommes		Femmes		Hommes		Femmes	
	#	%	#	%	#	%	#	%	#	%	#	%
0-4	109	2,8	100	2,6	116	2,8	106	2,6	225	2,8	206	2,6
5-9	164	4,2	144	3,7	150	3,6	156	3,8	314	3,9	300	3,8
10-14	205	5,3	180	4,6	156	3,8	161	3,9	361	4,5	341	4,3
15-19	151	3,9	151	3,9	182	4,4	178	4,3	333	4,2	329	4,1
20-24	136	3,5	143	3,7	204	5,0	185	4,5	340	4,3	328	4,1
25-29	149	3,8	109	2,8	167	4,1	165	4,0	316	4,0	274	3,4
30-34	161	4,2	138	3,6	192	4,7	180	4,4	353	4,4	318	4,0
35-39	195	5,0	132	3,4	196	4,8	218	5,3	391	4,9	350	4,4
40-44	249	6,4	164	4,2	150	3,6	235	5,7	399	5,0	399	5,0
45-49	150	3,9	127	3,3	117	2,8	187	4,5	267	3,3	314	3,9
50-54	104	2,7	94	2,4	66	1,6	146	3,6	170	2,1	240	3,0
55-59	89	1,4	70	1,8	57	1,4	114	2,8	146	1,8	184	2,3
60-64	76	2,0	52	1,3	55	1,3	82	2,0	131	1,6	134	1,7
65 +	154	4,0	176	4,5	51	1,2	138	3,4	205	2,6	314	3,9
Inconnu	0		0		0		0		0		0	
Total	2 092	54,0	1 780	46,0	1 859	45,2	2 251	54,8	3 951	49,5	4 031	50,5
Total - deux sexes	3 872				4 110				7 982			
	49%				51%				100%			

Nota: La catégorie dans les réserves comprend les Indiens qui vivent sur les terres de la Couronne.

Population indienne inscrite, selon le type de résidence et le groupe d'âge, au 31 décembre 2004



Région des Territoires du Nord-Ouest

Population indienne inscrite, selon le type de résidence, l'âge et le sexe, au 31 décembre 2004

Âge	Dans les réserves				Hors réserve				Total			
	Hommes		Femmes		Hommes		Femmes		Hommes		Femmes	
	#	%	#	%	#	%	#	%	#	%	#	%
0-4	248	2,2	253	2,3	315	6,3	337	6,7	563	3,5	590	3,7
5-9	587	5,3	556	5,0	187	3,7	193	3,8	774	4,8	749	4,7
10-14	676	6,1	679	6,1	211	4,2	211	4,2	887	5,5	890	5,5
15-19	625	5,6	580	5,2	186	3,7	175	3,5	811	5,0	755	4,7
20-24	513	4,6	459	4,1	204	4,0	218	4,3	717	4,5	677	4,2
25-29	392	3,5	433	3,9	182	3,6	207	4,1	574	3,6	640	4,0
30-34	472	4,3	404	3,7	227	4,5	244	4,8	699	4,3	648	4,0
35-39	476	4,3	440	4,0	225	4,5	239	4,7	701	4,4	679	4,2
40-44	391	3,5	413	3,7	168	3,3	211	4,2	559	3,5	624	3,9
45-49	282	2,5	324	2,9	119	2,4	177	3,5	401	2,5	501	3,1
50-54	227	2,1	218	2,0	88	1,7	137	2,7	315	2,0	355	2,2
55-59	192	1,4	182	1,6	78	1,5	144	2,9	270	1,7	326	2,0
60-64	145	1,3	135	1,2	46	0,9	66	1,3	191	1,2	201	1,2
65 +	376	3,4	390	3,5	75	1,5	168	3,3	451	2,8	558	3,5
Inconnu	0		0		0		0		0		0	
Total	5 602	50,6	5 466	49,4	2 311	45,9	2 727	54,1	7 913	49,1	8 193	50,9
Total - deux sexes	11 068				5 038				16 106			
	69%				31%				100%			

Nota: La catégorie dans les réserves comprend les Indiens qui vivent sur les terres de la Couronne.

Population indienne inscrite, selon le type de résidence et le groupe d'âge, au 31 décembre 2004

